



# APFIPP

ASSOCIAÇÃO PORTUGUESA DE FUNDOS  
DE INVESTIMENTO, PENSÕES E PATRIMÓNIOS

## **Relatório Estatístico Mensal**

### **Organismos de Investimento Colectivo Mobiliários**

Maio 2024

# ***RELATÓRIO MENSAL***

<b>ÍNDICE</b>	2
<b>ADVERTÊNCIAS</b>	3
<b>1. Análise do Mercado: Perspectiva Agregada</b>	7
1.1 Evolução dos Montantes Geridos pelos F.I.M.	7
1.2 Fluxos de Entrada e de Saída dos F.I.M.	9
1.2.1 Por Categoria de Fundo	9
1.2.2 Por Sociedade Gestora	10
1.3 Evolução das Aplicações Específicas dos F.I.M.	11
1.4 Análise das Carteiras Agregadas dos F.I.M.	19
1.4.1 Acções versus Liquidez	19
1.4.2 Posição dos F.I.M. no Capital das Empresas Portuguesas	20
1.5 Composição das Carteiras das S.G. F.I.M.	21
<b>2. Análise do Mercado: Ordenação por Volume de Activos</b>	22
2.1 Das S.G.F.I.M. por tipo de fundos	22
2.2 Dos F.I.M.	26
<b>3. Anexos</b>	29
3.1 Lista de Fusões Ocorridas entre F.I.M.	29

## Advertências

A presente publicação é distribuída gratuitamente pelos associados da APFIPP, podendo ser adquirida apenas na sede da associação e a sua reprodução, em parte ou na totalidade, não é permitida sem a autorização expressa da APFIPP.

A reprodução das informações constantes da presente publicação é da responsabilidade do seu utilizador que deverá dar conhecimento a quaisquer terceiros do teor destas advertências, sob pena de ficar responsável pelos prejuízos que da sua omissão vierem a resultar para a APFIPP ou para esses terceiros.

As informações constantes desta publicação foram elaboradas tendo em conta os dados transmitidos pelas entidades gestoras, pela CMVM – Comissão do Mercado de Valores Mobiliários e pela Euronext Lisboa - Sociedade Gestora de Mercados Regulamentados S.A..

A APFIPP não se responsabiliza pela inexactidão ou deficiência dos dados que são transmitidos pelas entidades em causa, nem pelos resultados das análises ou classificações elaboradas tendo por base dados deficientes ou incorrectos.

As informações constantes desta publicação não consubstanciam qualquer tipo de aconselhamento a investidores o qual deverá ser prestado por entidades profissionais, nem dispensam a consulta de outra informação, designadamente a divulgada no Sistema de Difusão de Informação da CMVM, no Boletim de Cotações da Euronext Lisboa - Sociedade Gestora de Mercados Regulamentados S.A. e a publicada oficialmente pelas entidades gestoras ou pelas entidades encarregues da colocação e comercialização dos valores mobiliários em causa.

### **Classificação dos Fundos de Investimento Mobiliário**

Os fundos constantes desta publicação foram classificados tendo em atenção a composição das carteiras entre Janeiro e Março de 2024 e a tipologia abaixo indicada. A classificação dos fundos de investimento mobiliário pode sofrer alterações de acordo com eventuais modificações da política de investimentos, uma vez que decorre da análise periódica das carteiras.

- 1. Fundos do Mercado Monetário de Curto Prazo Euro** – Organismos de Investimento Colectivo (OICVM) autorizados enquanto Fundos do Mercado Monetário de Curto Prazo ao abrigo do Regulamento (UE) 2017/113, do Parlamento Europeu e do Conselho de 14 de Junho, ou que tenham apresentado pedido à CMVM, nos termos do artigo 44.º do mencionado Regulamento Europeu e que ainda aguardam pela decisão e notificação do Regulador. Todos os activos são denominados em divisa Euro.
- 2. Fundos do Mercado Monetário de Curto Prazo Internacional** – Restantes Fundos do Mercado Monetário de Curto Prazo.
- 3. Fundos do Mercado Monetário Euro** – Organismos de Investimento Colectivo (OICVM) autorizados enquanto Fundos do Mercado Monetário Normais ao abrigo do Regulamento (UE) 2017/113, do Parlamento Europeu e do Conselho de 14 de Junho, ou que tenham apresentado pedido à CMVM, nos termos do artigo 44.º do mencionado Regulamento Europeu e que ainda aguardam pela decisão e notificação do Regulador. Todos os activos são denominados em divisa Euro.
- 4. Fundos do Mercado Monetário Internacional** – Restantes Fundos do Mercado Monetário.

5. **Fundos de Curto Prazo Euro** – Fundos que investem em activos caracterizados por uma elevada liquidez. Devem ter em permanência mais de 50% da carteira investidos em valores mobiliários e depósitos bancários com prazo de vencimento residual inferior a um ano. Não podem investir em acções ou outro activo que confira o direito de subscrição ou aquisição de acções. Todos os activos são denominados em divisa Euro.
6. **Fundos de Curto Prazo Internacional** – Restantes Fundos de Curto Prazo.
7. **Fundos de Obrigações Taxa Indexada Euro** – Fundos sem componente accionista que investem pelo menos 80% da carteira em obrigações e/ou outros títulos representativos de dívida. Os títulos emitidos a taxa variável devem representar, em permanência, mais de 50% da carteira. A totalidade dos activos tem que estar expressa em moeda Euro.
8. **Fundos de Obrigações de Taxa Indexada Internacional** – Restantes Fundos de Obrigações de Taxa Indexada.
9. **Fundos de Obrigações Euro** – Restantes Fundos de Obrigações cujos activos sejam denominados em moeda Euro.
10. **Fundos de Obrigações Internacional** – Restantes Fundos de Obrigações.
11. **Fundos de Acções Nacionais** – Fundos que investem no mínimo 85% da carteira em acções. Investem, pelo menos, 80% da carteira em acções emitidas por empresas portuguesas. Todos os activos devem ser denominados em moeda Euro.
12. **Fundos de Acções Ibéricas** – Fundos que investem no mínimo 85% da carteira em acções. Investem, pelo menos, 80% da carteira em acções emitidas por empresas da Península Ibérica (Portugal e Espanha). Todos os activos devem ser denominados em moeda Euro.
13. **Fundos de Acções Europeias** – Fundos que investem no mínimo de 85% da carteira em acções. Investem, pelo menos, 80% da carteira em acções emitidas por empresas sediadas em Países da Europa (excluindo Rússia e Turquia). Todos os activos devem ser denominados em qualquer umas das moedas destes países.
14. **Fundos de Acções da América do Norte** – Fundos que investem no mínimo de 85% da carteira em acções. Investem, pelo menos, 80% da carteira em acções emitidas por empresas sediadas na América do Norte (Estados Unidos e Canadá). No mínimo 75% dos activos são denominados na moeda destes países, sendo, no entanto, permitida a cobertura cambial dos activos em carteira para Euro.
15. **Fundos de Acções Globais** – Fundos que investem no mínimo de 85% da carteira em acções. Investem, pelo menos 15% em acções emitidas por empresas sediadas nos Estados Unidos da América e/ou no Canadá, pelo menos 15% em acções emitidas por empresas sediadas em países da Europa (excluindo Rússia e Turquia) e pelo menos 5% em acções emitidas por empresas sediadas em países da Ásia e Pacífico (incluindo Ásia e Turquia).
16. **Fundos de Acções Sectoriais** – Fundos que investem no mínimo 85% da carteira em acções. Investem num sector específico, previsto no respectivo Regulamento de Gestão.
17. **Outros Fundos de Acções Internacional** – Restantes Fundos de Acções.
18. **Fundos Multi-Activos Defensivos** – Fundos que investem ou podem investir em mais do que uma classe de activos. A exposição a acções não ultrapassa 15% da carteira, permitindo-se que seja igual a zero, em determinados momentos, desde que a respectiva política de investimentos permita aplicações no segmento accionista.

- 19. Fundos Multi-Activos Moderados** – Fundos que investem ou podem investir em mais do que uma classe de activos. A exposição a acções é superior a 15% mas inferior a 35% da carteira.
- 20. Fundos Multi-Activos Equilibrados** – Fundos que investem ou podem investir em mais do que uma classe de activos. A exposição a acções é superior a 35% mas inferior a 65% da carteira.
- 21. Fundos Multi-Activos Agressivos** – Fundos que investem ou podem investir em mais do que uma classe de activos. A exposição a acções é superior a 65% da carteira.
- 22. Fundos de Poupança em Acções** – Enquadram-se nos planos poupança acções, mantendo em carteira uma componente accionista mínima de 50%.
- 23. Fundos de Poupança Reforma** – Enquadram-se nos planos poupança reforma, caracterizados por investimentos de longo prazo.
- 24. Fundos com Protecção de Capital** – Fundos com limitação de risco que, de acordo com as condições e pressupostos previstos nos respectivos documentos constitutivos, procuram garantir aos participantes, no final de um prazo pré-estabelecido, pelo menos o valor da cotação inicial, não sendo enquadráveis na categoria de “Fundos Estruturados”.
- 25. Fundos Flexíveis** – Fundos que não assumem qualquer compromisso quanto à composição do património nos respectivos documentos constitutivos, bem como OICVM que investem ou podem investir em mais do que uma classe de activos, nomeadamente em acções e obrigações, mas que não se enquadram em qualquer uma das categorias de Fundos Multi-Activos anteriormente enunciadas.
- 26. Fundos Índice** – Fundos cuja política de investimentos consiste na reprodução integral ou parcial de um determinado índice de valores mobiliários.
- 27. Fundos Estruturados** – Fundos que, em datas pré-definidas, permitem aos investidores auferir ganhos baseados em algoritmos associados aos resultados, a alterações dos preços ou a outras condições de activos financeiros, índices ou carteiras de referência ou Fundos com características semelhantes.
- 28. Fundos de Investimento Alternativo (FIA)** – Fundos não harmonizados, ou seja, constituídos sem observância das regras definidas no Capítulo II do Título IV do Regime da Gestão de Ativos, aprovado pelo Decreto-Lei n.º 27/2023, de 28 de Abril. Não inclui Fundos Estruturados nem Fundos que adoptem uma política de investimentos que vise garantir, no final de um prazo pré-estabelecido, pelo menos o valor da cotação inicial do Fundo. Subdividem-se em:
- A) FIA de Acções** – FIA que tenham, em permanência, uma exposição a acções superior a 85% da carteira.
  - B) FIA de Obrigações** – FIA que tenham, em permanência, mais de 80% da carteira investida em obrigações e outros títulos representativos de dívida.
  - C) FIA de Retorno Absoluto** – FIA que têm como objectivo, definido nos respectivos documentos constitutivos, a obtenção de rendibilidades positivas.
  - D) FIA de Curto Prazo** – FIA que investem mais de 85% da carteira em activos com maturidade residual inferior a um ano.

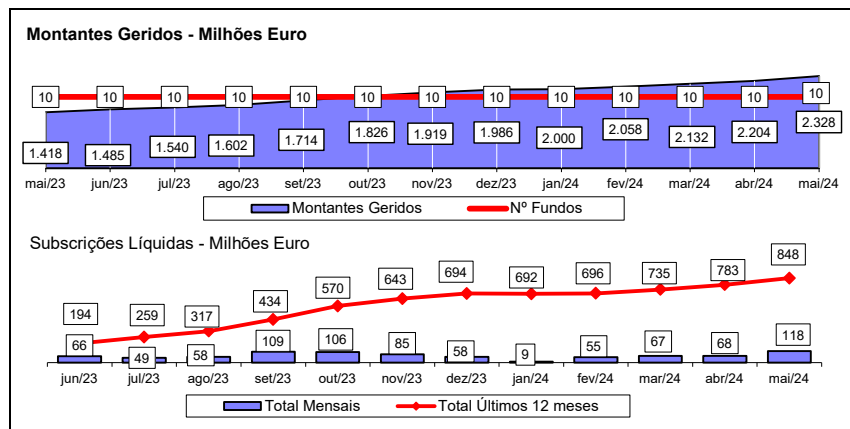
- E) **FIA Monetário de Curto Prazo** – Fundos de Investimento Alternativo autorizados enquanto Fundos do Mercado Monetário de Curto Prazo ao abrigo do Regulamento (UE) 2017/113, do Parlamento Europeu e do Conselho de 14 de Junho, ou que tenham apresentado pedido à CMVM, nos termos do artigo 44.º do mencionado Regulamento Europeu e que ainda aguardam pela decisão e notificação do Regulador.
- F) **FIA Monetário** – Fundos de Investimento Alternativo autorizados enquanto Fundos do Mercado Monetário Normais ao abrigo do Regulamento (UE) 2017/113, do Parlamento Europeu e do Conselho de 14 de Junho, ou que tenham apresentado pedido à CMVM, nos termos do artigo 44.º do mencionado Regulamento Europeu e que ainda aguardam pela decisão e notificação do Regulador.
- G) **FIA Multi-Activos** – FIA com investimento em diversas classes de Activos. Considera-se que investem em acções todos os Fundos que tenham essa possibilidade contemplada na respectiva política de investimento.
- H) **FIA Flexíveis** – FIA que permitem o investimento até 100% em mais do que uma classe de activos ou que são classificados / denominados como Fundos Flexíveis nos respectivos documentos constitutivos.
- I) **Outros FIA** – FIA que não se enquadram em nenhuma das categorias anteriores.

**29. Outros Fundos** – Fundos que não se enquadram nos critérios definidos pela APFIPP para as diversas categorias de classificação.

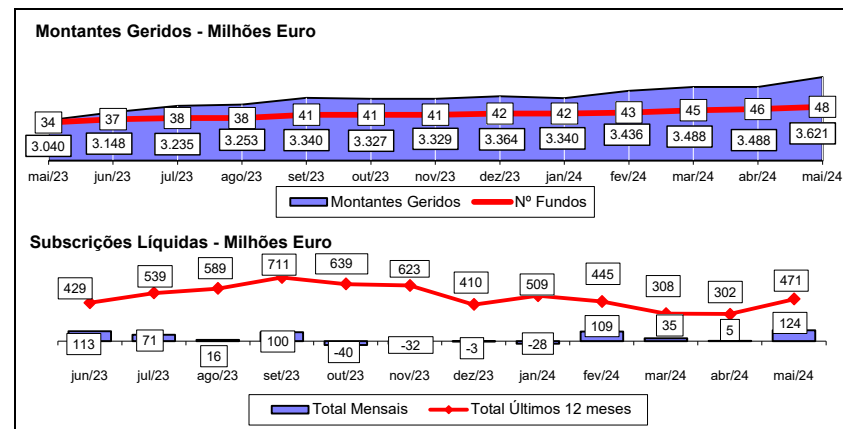
**30. Agrupamento de Fundos** - Constituído por outros fundos, caracteriza-se por uma elevada flexibilidade de transferência entre os fundos que o compõem. Cada fundo pertencente ao Agrupamento é incluído numa das categorias acima expostas, de acordo com as respectivas características e política de investimentos.

# 1.1 EVOLUÇÃO DOS MONTANTES GERIDOS DOS FIM (Maio 2023 - Maio 2024)

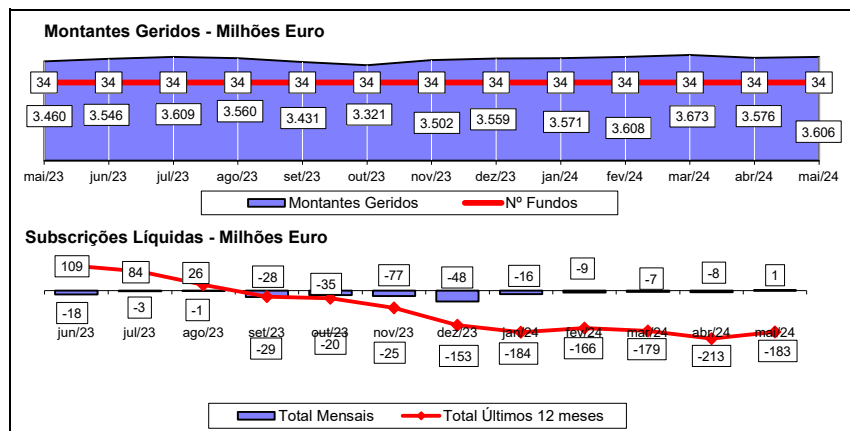
## FUNDOS DE CURTO PRAZO E FUNDOS DO MERCADO MONETÁRIO



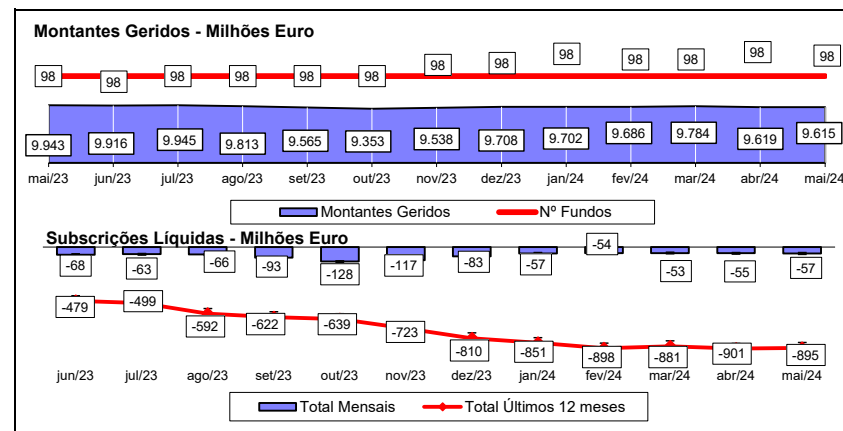
## FUNDOS DE OBRIGAÇÕES



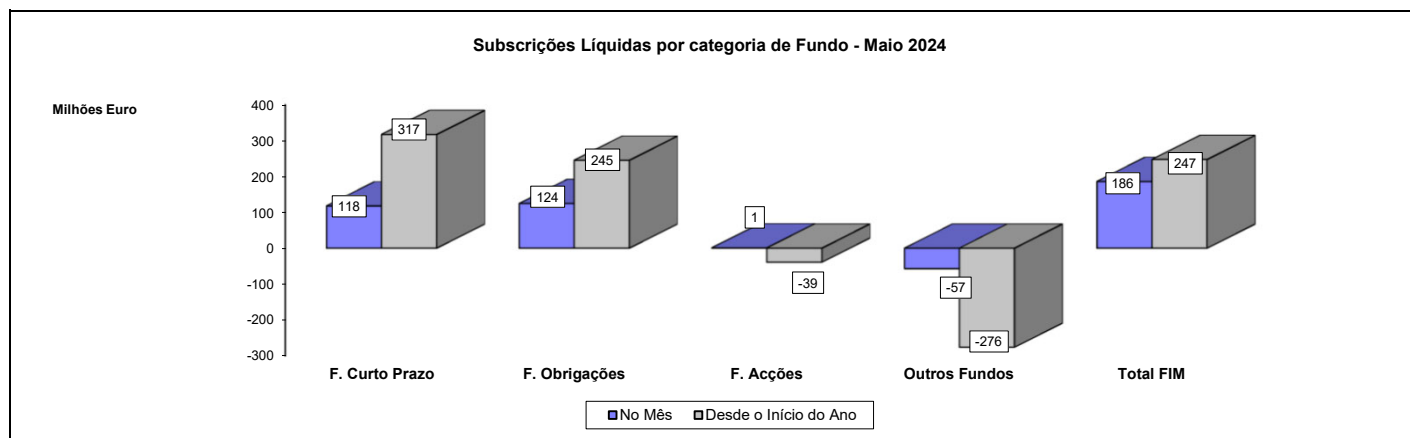
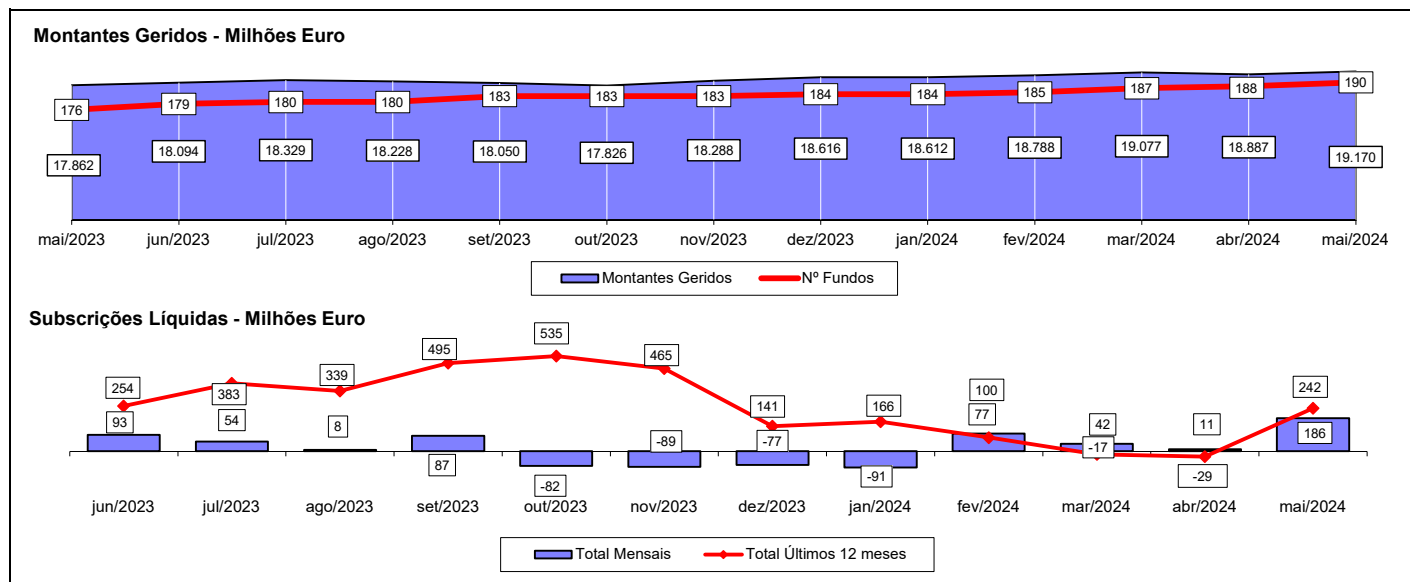
## FUNDOS DE ACÇÕES



## RESTANTES FUNDOS



## TOTAL DE FUNDOS DE INVESTIMENTO MOBILIÁRIO



**Notas 1:** - Os Fundos de Curto Prazo incluem os Fundos do Mercado Monetário, os F.I.A. Monetário Curto Prazo, os F.I.A. Monetário e os F.I.A. de Curto Prazo.

- Os Fundos de Ações incluem os Fundos PPA e os F.I.A. de Ações.

- Os Fundos de Obrigações incluem os F.I.A. de Obrigações.

**Nota 2:** Não são incluídos os valores respeitantes aos Fundos geridos por 3 Sociedades Gestoras de F.I.M.. Considerando os dados de Maio de 2024, a amostra incluída nesta análise correspondia a 99,87% do montante total sob gestão (Fonte: CMVM)

## 1.2.1 - FLUXOS DE ENTRADA E SAÍDA DOS FUNDOS DE INVESTIMENTO MOBILIÁRIO - POR CATEGORIA DE FUNDO

	31 maio 2024			Desde 31 de Maio de 2023			Desde 31 de Dezembro de 2023		
	Subscrições	Resgates	Subscrições Líquidas	Subscrições	Resgates	Subscrições Líquidas	Subscrições	Resgates	Subscrições Líquidas
F. Merc. Monetário Euro	75.933.976	19.068.360	56.865.615	726.902.622	223.235.279	503.667.343	359.564.806	118.093.017	241.471.790
F. Merc. Monetário Internacional	353.192	387.706	(34.514)	12.685.643	3.250.435	9.435.208	8.349.908	1.495.278	6.854.630
F. Curto Prazo Euro	96.534.270	35.791.077	60.743.192	765.855.759	431.162.350	334.693.409	292.960.314	224.564.732	68.395.581
F. Obrigações Tx Indexada Euro	7.629.800	5.622.287	2.007.513	59.677.090	98.785.973	(39.108.883)	36.451.338	44.738.933	(8.287.595)
F. Obrigações Euro	151.775.127	29.569.969	122.205.158	958.592.959	434.457.467	524.135.492	403.854.104	147.794.314	256.059.790
F. Obrigações Internacional	5.430.804	5.082.133	348.671	111.758.895	124.401.727	(12.642.832)	30.285.079	32.551.535	(2.266.455)
F. Acções Nacionais	7.519.253	3.839.686	3.679.567	74.784.812	21.787.944	52.996.869	28.210.259	10.736.297	17.473.963
F. Acções Ibéricas	668.783	479.207	189.575	6.437.460	7.666.594	(1.229.134)	2.438.646	4.475.273	(2.036.627)
F. Acções Europeias	6.001.265	4.672.470	1.328.795	37.473.370	65.439.072	(27.965.702)	27.608.285	37.794.419	(10.186.134)
F. Acções da América do Norte	3.815.254	2.089.964	1.725.290	30.826.709	36.657.749	(5.831.040)	18.450.857	14.993.413	3.457.444
F. Acções Globais	15.397.848	21.892.496	(6.494.648)	237.762.892	423.865.774	(186.102.883)	98.579.174	144.425.329	(45.846.155)
F. Acções Sectoriais	640.975	757.226	(116.250)	10.417.405	14.184.634	(3.767.229)	4.515.012	6.429.666	(1.914.654)
Outros F. Acções Internacionais	1.060.437	648.983	411.454	7.651.756	18.424.935	(10.773.179)	4.401.174	4.220.573	180.601
F. Multi-Activos Defensivos	688.170	4.683.662	(3.995.492)	10.300.743	68.524.793	(58.224.050)	5.613.003	22.456.050	(16.843.046)
F. Multi-Activos Moderados	6.075.726	31.460.499	(25.384.773)	70.115.673	456.565.412	(386.449.739)	34.557.967	174.697.610	(140.139.643)
F. Multi-Activos Equilibrados	5.042.101	10.845.686	(5.803.585)	49.465.534	123.481.127	(74.015.592)	21.750.360	54.314.510	(32.564.150)
F. Multi-Activos Agressivos	3.477.157	2.988.109	489.048	20.721.691	29.188.292	(8.466.601)	12.299.107	15.682.927	(3.383.821)
Fundos PPR	53.869.647	56.276.484	(2.406.837)	498.988.647	582.479.542	(83.490.895)	277.943.832	264.599.836	13.343.996
Outros Fundos	-	-	-	-	-	-	-	-	-
Fundos Flexíveis	3.064.523	22.560.814	(19.496.291)	22.982.150	244.616.480	(221.634.330)	10.900.439	97.275.072	(86.374.633)
F.I.A. de Obrigações	25.000	105.063	(80.063)	95.000	1.707.273	(1.612.273)	75.000	562.185	(487.185)
F.I.A. de Retorno Absoluto	-	-	-	-	-	-	-	-	-
F.I.A. de Curto Prazo	-	-	-	500.000	-	500.000	-	-	-
F.I.A. Multi-Activos	-	-	-	-	-	-	-	-	-
F.I.A. Flexíveis	68.500	361.967	(293.467)	661.048	3.650.880	(2.989.832)	344.048	1.983.055	(1.639.007)
Outros F.I.A.	64.938	146.277	(81.338)	461.172	60.033.180	(59.572.009)	163.347	8.297.171	(8.133.824)
Sub- Total: F.I.A.	158.438	613.307	(454.869)	1.717.220	65.391.333	(63.674.114)	582.395	10.842.411	(10.260.016)
<b>TOTAL</b>	<b>445.136.745</b>	<b>259.330.126</b>	<b>185.806.619</b>	<b>3.715.119.030</b>	<b>3.473.566.913</b>	<b>241.552.117</b>	<b>1.679.316.059</b>	<b>1.432.181.194</b>	<b>247.134.865</b>

Nota 1: Os valores apresentados estão expressos em euro.

Nota2: Não são incluídos os valores respeitantes aos Fundos geridos por 2 Sociedades Gestoras de F.I.M.. Considerando os dados de Maio de 2024, a amostra incluída nesta análise correspondia a 99,87% do montante total sob gestão (Fonte: CMVM)

## 1.2.2 - FLUXOS DE ENTRADA E SAÍDA DOS FUNDOS DE INVESTIMENTO MOBILIÁRIO - POR SOCIEDADE GESTORA

	31 maio 2024			Desde 31 de Maio de 2023			Desde 31 de Dezembro de 2023		
	Subscrições	Resgates	Subscrições Líquidas	Subscrições	Resgates	Subscrições Líquidas	Subscrições	Resgates	Subscrições Líquidas
<b>Bankinter Gestión Activos SGIIC (Suc. Portugal)</b>	7.268.225	5.302.078	1.966.148	77.643.679	53.445.135	24.198.545	46.792.057	21.439.615	25.352.443
<b>BIZ Capital</b>	1.140	32.265	(31.125)	39.011	1.762.699	(1.723.688)	5.854	616.093	(610.239)
<b>BPI Gestão de Ativos</b>	26.947.659	46.533.683	(19.586.024)	369.191.239	662.589.006	(293.397.767)	119.122.805	221.553.673	(102.430.868)
<b>Caixa Gestão de Ativos</b>	153.563.893	62.511.329	91.052.564	955.132.153	1.038.204.214	(83.072.060)	506.519.316	373.713.131	132.806.185
<b>Casa de Investimentos</b>	4.857.732	46.056	4.811.677	36.561.832	1.979.829	34.582.003	20.671.723	712.409	19.959.314
<b>Crédito Agrícola Gest</b>	-	-	-	-	-	-	-	-	-
<b>GFM Gestão de Ativos</b>	-	-	-	-	-	-	-	-	-
<b>GNB Gestão de Ativos*</b>	20.455.379	15.055.491	5.399.888	127.706.642	177.690.331	(49.983.690)	66.883.049	72.846.049	(5.963.000)
<b>Heed Capital SGOIC</b>	98.510	177.209	(78.699)	1.651.909	6.336.243	(4.684.335)	740.171	1.367.213	(627.042)
<b>IM Gestão de Ativos</b>	103.029.394	60.002.261	43.027.133	1.058.963.424	807.525.938	251.437.486	512.190.794	405.666.076	106.524.717
<b>Invest Gestão Activos</b>	5.318.712	1.233.594	4.085.118	57.551.998	25.588.336	31.963.661	25.355.549	10.639.378	14.716.170
<b>LYNX Asset Managers</b>	68.500	361.967	(293.467)	661.048	4.245.774	(3.584.726)	344.048	1.985.163	(1.641.115)
<b>Montepio Gestão de Activos</b>	22.278.207	14.105.564	8.172.643	233.185.833	120.559.423	112.626.411	80.962.666	68.994.921	11.967.745
<b>Optimize Investment Partners</b>	10.097.452	5.670.408	4.427.044	71.069.913	47.405.217	23.664.696	37.461.938	20.612.211	16.849.728
<b>Santander Asset Management</b>	88.624.082	48.294.276	40.329.806	718.361.113	525.907.338	192.453.775	256.457.367	231.864.039	24.593.328
<b>Sixty Degrees</b>	2.527.860	3.946	2.523.914	7.399.237	327.431	7.071.807	5.808.721	171.223	5.637.498
<b>Total</b>	<b>445.136.745</b>	<b>259.330.126</b>	<b>185.806.619</b>	<b>3.715.119.030</b>	<b>3.473.566.913</b>	<b>241.552.117</b>	<b>1.679.316.059</b>	<b>1.432.181.194</b>	<b>247.134.865</b>

**Nota 1:** Os valores apresentados estão expressos em euro.

**Nota 2:** Não são incluídos os valores respeitantes aos Fundos geridos por 3 Sociedades Gestoras de F.I.M.. Considerando os dados de Maio de 2024, a amostra incluída nesta análise correspondia a 99,87% do montante total sob gestão (Fonte: CMVM)

\* - A GNB Fundos Mobiliários passou a denominar-se GNB Gestão de Ativos

### 1.3 EVOLUÇÃO DAS APLICAÇÕES ESPECÍFICAS DOS F.I.M.

TOTAL FUNDOS DO MERCADO MONETÁRIO EURO	abril 2024		maio 2024		
	Valor Euro	Ind. 1	Valor Euro	Ind. 1	Ind. 2
- LIQUIDEZ DENOMINADA EM EURO ( NUM+DEP)	401.305.173	42,8	441.393.042	44,2	110,0
- APLIC. CURTO PRAZO EURO (BT'S+CD'S+PC'S)	243.395.805	25,9	229.102.432	23,0	94,1
- TIT.DIV.PUB.+O.F.P.EQUIPARADOS EURO	47.039.768	5,0	46.552.696	4,7	99,0
- OBRIGAÇÕES DIVERSAS EURO	305.799.243	32,6	292.919.277	29,4	95,8
- OUTROS+ OPERAÇÕES A REGULARIZAR	-59.236.971	(6,3)	-12.054.777	(1,2)	20,4
<b>TOTAL</b>	<b>938.303.018</b>	<b>100,0</b>	<b>997.912.671</b>	<b>100,0</b>	<b>106,4</b>

TOTAL FUNDOS DO MERCADO MONETÁRIO INTERNACIONAL	abril 2024		maio 2024		
	Valor Euro	Ind. 1	Valor Euro	Ind. 1	Ind. 2
- LIQUIDEZ DENOMINADA EM DIVISAS INT. ( NUM+DEP)	7.240.935	33,7	8.099.756	37,6	111,9
- TIT.DIV.PUB.+O.F.P.EQUIPARADOS INTERNACIONAIS	4.310.932	20,1	3.969.417	18,4	92,1
- OBRIGAÇÕES DIVERSAS INTERNACIONAIS	9.911.759	46,2	9.452.811	43,9	95,4
- OUTROS+ OPERAÇÕES A REGULARIZAR	-7.345	(0,0)	-6.542	(0,0)	89,1
<b>TOTAL</b>	<b>21.456.281</b>	<b>100,0</b>	<b>21.515.442</b>	<b>100,0</b>	<b>100,3</b>

TOTAL FUNDOS DE CURTO PRAZO EURO	abril 2024		maio 2024		
	Valor Euro	Ind. 1	Valor Euro	Ind. 1	Ind. 2
- LIQUIDEZ DENOMINADA EM EURO ( NUM+DEP)	243.685.624	19,6	237.994.447	18,2	97,7
- LIQUIDEZ DENOMINADA EM DIVISAS INT. ( NUM+DEP)	2.818	0,0	2.783	0,0	98,8
- APLIC. CURTO PRAZO EURO (BT'S+CD'S+PC'S)	83.559.923	6,7	107.420.946	8,2	128,6
- TIT.DIV.PUB.+O.F.P.EQUIPARADOS EURO	128.098.254	10,3	100.178.779	7,7	78,2
- OBRIGAÇÕES DIVERSAS EURO	795.090.750	63,9	868.858.961	66,4	109,3
- OUTROS+ OPERAÇÕES A REGULARIZAR	-6.678.271	(0,5)	-6.530.020	(0,5)	97,8
<b>TOTAL</b>	<b>1.243.759.098</b>	<b>100,0</b>	<b>1.307.925.897</b>	<b>100,0</b>	<b>105,2</b>

TOTAL FUNDOS DE OBRIGAÇÕES DE TAXA INDEXADA EURO	abril 2024		maio 2024		
	Valor Euro	Ind. 1	Valor Euro	Ind. 1	Ind. 2
- LIQUIDEZ DENOMINADA EM EURO ( NUM+DEP)	9.721.089	1,9	9.966.336	1,9	102,5
- APLIC. CURTO PRAZO EURO (BT'S+CD'S+PC'S)	4.839.285	0,9	4.848.364	0,9	100,2
- TIT.DIV.PUB.+O.F.P.EQUIPARADOS EURO	1.369.375	0,3	512.807	0,1	37,4
- OBRIGAÇÕES DIVERSAS EURO	485.054.010	93,7	487.511.117	93,4	100,5
- UP's DE FUNDOS DO MERCADO MONETÁRIO	14.613.942	2,8	14.658.899	2,8	100,3
- UP's FUNDOS DE OBRIGAÇÕES	1.419.273	0,3	1.425.129	0,3	100,4
<b>Sub - total (UP's de Fundos de Investimento Nacionais)</b>	<b>14.613.942</b>	<b>2,8</b>	<b>14.658.899</b>	<b>2,8</b>	<b>100,3</b>
<b>Sub - total (UP's de Fundos de Investimento Internacionais)</b>	<b>1.419.273</b>	<b>0,3</b>	<b>1.425.129</b>	<b>0,3</b>	<b>100,4</b>
- OUTROS+ OPERAÇÕES A REGULARIZAR	857.160	0,2	2.845.184	0,5	331,9
<b>TOTAL</b>	<b>517.874.135</b>	<b>100,0</b>	<b>521.767.836</b>	<b>100,0</b>	<b>100,8</b>

TOTAL FUNDOS DE OBRIGAÇÕES EURO	abril 2024		maio 2024		
	Valor Euro	Ind. 1	Valor Euro	Ind. 1	Ind. 2
- LIQUIDEZ DENOMINADA EM EURO ( NUM+DEP)	63.319.968	2,5	86.510.073	3,3	136,6
- LIQUIDEZ DENOMINADA EM DIVISAS INT. ( NUM+DEP)	242.314	0,0	134.915	0,0	55,7
- APLIC. CURTO PRAZO EURO (BT'S+CD'S+PC'S)	45.360.563	1,8	45.498.106	1,7	100,3
- TIT.DIV.PUB.+O.F.P.EQUIPARADOS EURO	776.359.579	30,9	801.723.216	30,4	103,3
- OBRIGAÇÕES DIVERSAS EURO	1.633.307.312	65,1	1.715.309.621	65,0	105,0
- OBRIGAÇÕES DIVERSAS INTERNACIONAIS	215.584	0,0	216.774	0,0	100,6
- UP's DE FUNDOS DO MERCADO MONETÁRIO	7.056.030	0,3	7.077.737	0,3	100,3
- UP's FUNDOS DE OBRIGAÇÕES	6.623.560	0,3	6.669.192	0,3	100,7
<b>Sub - total (UP's de Fundos de Investimento Nacionais)</b>	<b>7.056.030</b>	<b>0,3</b>	<b>7.077.737</b>	<b>0,3</b>	<b>100,3</b>
<b>Sub - total (UP's de Fundos de Investimento Internacionais)</b>	<b>6.623.560</b>	<b>0,3</b>	<b>6.669.192</b>	<b>0,3</b>	<b>100,7</b>
- OUTROS+ OPERAÇÕES A REGULARIZAR	-22.029.200	(0,9)	-25.231.519	(1,0)	114,5
<b>TOTAL</b>	<b>2.510.455.711</b>	<b>100,0</b>	<b>2.637.908.116</b>	<b>100,0</b>	<b>105,1</b>

TOTAL FUNDOS DE OBRIGAÇÕES INTERNACIONAIS	abril 2024		maio 2024		
	Valor Euro	Ind. 1	Valor Euro	Ind. 1	Ind. 2
- LIQUIDEZ DENOMINADA EM EURO ( NUM+DEP)	10.708.104	2,5	11.106.851	2,5	103,7
- LIQUIDEZ DENOMINADA EM DIVISAS INT. ( NUM+DEP)	3.451.236	0,8	3.396.299	0,8	98,4
- TIT.DIV.PUB.+O.F.P.EQUIPARADOS EURO	164.290.652	37,9	161.478.258	37,1	98,3
- TIT.DIV.PUB.+O.F.P.EQUIPARADOS INTERNACIONAIS	19.276.522	4,4	18.345.636	4,2	95,2
- OBRIGAÇÕES DIVERSAS EURO	208.227.910	48,0	196.991.585	45,2	94,6
- OBRIGAÇÕES DIVERSAS INTERNACIONAIS	7.671.494	1,8	7.105.281	1,6	92,6
- UP's FUNDOS DE OBRIGAÇÕES	6.882.058	1,6	6.917.573	1,6	100,5
- UP's OUTROS FUNDOS	29.641.416	6,8	29.912.251	6,9	100,9
<b>Sub - total (UP's de Fundos de Investimento Internacionais)</b>	<b>36.523.474</b>	<b>8,4</b>	<b>36.829.824</b>	<b>8,5</b>	<b>100,8</b>
- WARRANTS AUTÓNOMOS + OPÇÕES	-25.177	(0,0)	-32.065	(0,0)	127,4
- OUTROS+ OPERAÇÕES A REGULARIZAR	-16.523.509	(3,8)	357.540	0,1	(2,2)
<b>TOTAL</b>	<b>433.600.708</b>	<b>100,0</b>	<b>435.579.209</b>	<b>100,0</b>	<b>100,5</b>

TOTAL FUNDOS DE ACÇÕES NACIONAIS	abril 2024		maio 2024		
	Valor Euro	Ind. 1	Valor Euro	Ind. 1	Ind. 2
- LIQUIDEZ DENOMINADA EM EURO ( NUM+DEP)	37.067.011	11,6	36.887.980	10,8	99,5
- TIT.DIV.PUB.+O.F.P.EQUIPARADOS EURO	17.281.476	5,4	17.868.135	5,2	103,4
- OBRIGAÇÕES DIVERSAS EURO	3.716.955	1,2	3.761.534	1,1	101,2
- UP's DE FUNDOS DO MERCADO MONETÁRIO	9.361.800	2,9	14.607.600	4,3	156,0
<b>Sub - total (UP's de Fundos de Investimento Nacionais)</b>	<b>9.361.800</b>	<b>2,9</b>	<b>14.607.600</b>	<b>4,3</b>	<b>156,0</b>
- ACÇÕES NACIONAIS	247.317.971	77,2	261.475.036	76,7	105,7
<b>Sub - total (Acções)</b>	<b>247.317.971</b>	<b>77,2</b>	<b>261.475.036</b>	<b>76,7</b>	<b>105,7</b>
- OUTROS+ OPERAÇÕES A REGULARIZAR	5.757.130	1,8	6.255.621	1,8	108,7
<b>TOTAL</b>	<b>320.502.343</b>	<b>100,0</b>	<b>340.855.905</b>	<b>100,0</b>	<b>106,4</b>

TOTAL FUNDOS DE ACÇÕES IBÉRICAS	abril 2024		maio 2024		
	Valor Euro	Ind. 1	Valor Euro	Ind. 1	Ind. 2
- LIQUIDEZ DENOMINADA EM EURO ( NUM+DEP)	593.378	1,9	733.470	2,2	123,6
- ACÇÕES NACIONAIS	10.256.101	32,1	10.703.819	31,5	104,4
- ACÇÕES DA U.E.,SUÍÇA E NORUEGA	21.143.863	66,2	22.579.768	66,5	106,8
<b>Sub - total (Acções)</b>	<b>31.399.964</b>	<b>98,3</b>	<b>33.283.586</b>	<b>98,1</b>	<b>106,0</b>
- OUTROS+ OPERAÇÕES A REGULARIZAR	-65.151	(0,2)	-76.145	(0,2)	116,9
<b>TOTAL</b>	<b>31.928.191</b>	<b>100,0</b>	<b>33.940.912</b>	<b>100,0</b>	<b>106,3</b>

TOTAL FUNDOS DE ACÇÕES EUROPEIAS	abril 2024		maio 2024		
	Valor Euro	Ind. 1	Valor Euro	Ind. 1	Ind. 2
- LIQUIDEZ DENOMINADA EM EURO ( NUM+DEP)	4.982.047	1,7	6.770.067	2,3	135,9
- LIQUIDEZ DENOMINADA EM DIVISAS INT. ( NUM+DEP)	1.887.180	0,6	1.264.626	0,4	67,0
- UP's FUNDOS DE ACÇÕES	1.117.440	0,4	3.311.580	1,1	296,4
<b>Sub - total (UP's de Fundos de Investimento Internacionais)</b>	<b>1.117.440</b>	<b>0,4</b>	<b>3.311.580</b>	<b>1,1</b>	<b>296,4</b>
- ACÇÕES NACIONAIS	1.581.966	0,5	1.578.265	0,5	99,8
- ACÇÕES DA U.E.,SUÍÇA E NORUEGA	277.945.414	95,6	285.065.844	95,2	102,6
- ACÇÕES INTERNACIONAIS	835.117	0,3	834.657	0,3	99,9
<b>Sub - total (Acções)</b>	<b>280.362.497</b>	<b>96,4</b>	<b>287.478.766</b>	<b>96,0</b>	<b>102,5</b>
- OUTROS+ OPERAÇÕES A REGULARIZAR	2.367.056	0,8	720.530	0,2	30,4
<b>TOTAL</b>	<b>290.716.219</b>	<b>100,0</b>	<b>299.545.569</b>	<b>100,0</b>	<b>103,0</b>

TOTAL FUNDOS DE ACÇÕES DA AMÉRICA DO NORTE	abril 2024		maio 2024		
	Valor Euro	Ind. 1	Valor Euro	Ind. 1	Ind. 2
- LIQUIDEZ DENOMINADA EM EURO ( NUM+DEP)	3.160.812	1,3	4.236.186	1,7	134,0
- LIQUIDEZ DENOMINADA EM DIVISAS INT. ( NUM+DEP)	2.995.086	1,2	2.868.137	1,2	95,8
- UP's FUNDOS DE ACÇÕES	68.266.962	28,1	64.171.922	26,4	94,0
<b>Sub - total (UP's de Fundos de Investimento Internacionais)</b>	<b>68.266.962</b>	<b>28,1</b>	<b>64.171.922</b>	<b>26,4</b>	<b>94,0</b>
- ACÇÕES INTERNACIONAIS	169.363.778	69,6	172.194.035	70,8	101,7
<b>Sub - total (Acções)</b>	<b>169.363.778</b>	<b>69,6</b>	<b>172.194.035</b>	<b>70,8</b>	<b>101,7</b>
- OUTROS+ OPERAÇÕES A REGULARIZAR	-477.945	(0,2)	-172.207	(0,1)	36,0
<b>TOTAL</b>	<b>243.308.693</b>	<b>100,0</b>	<b>243.298.074</b>	<b>100,0</b>	<b>100,0</b>

TOTAL FUNDOS DE ACÇÕES GLOBAIS	abril 2024		maio 2024		
	Valor Euro	Ind. 1	Valor Euro	Ind. 1	Ind. 2
- LIQUIDEZ DENOMINADA EM EURO ( NUM+DEP)	17.099.484	0,7	13.656.265	0,5	79,9
- LIQUIDEZ DENOMINADA EM DIVISAS INT. ( NUM+DEP)	23.387.735	0,9	15.399.348	0,6	65,8
- UP's FUNDOS DE ACÇÕES	5.008.753	0,2	9.636.331	0,4	192,4
<b>Sub - total (UP's de Fundos de Investimento Internacionais)</b>	<b>5.008.753</b>	<b>0,2</b>	<b>9.636.331</b>	<b>0,4</b>	<b>192,4</b>
- ACÇÕES NACIONAIS	1.201.900	0,0	1.149.243	0,0	95,6
- ACÇÕES DA U.E.,SUÍÇA E NORUEGA	831.259.502	32,2	842.757.830	32,7	101,4
- ACÇÕES INTERNACIONAIS	1.708.463.890	66,2	1.700.784.872	66,0	99,6
<b>Sub - total (Acções)</b>	<b>2.540.925.291</b>	<b>98,5</b>	<b>2.544.691.944</b>	<b>98,8</b>	<b>100,1</b>
- OUTROS+ OPERAÇÕES A REGULARIZAR	-6.032.158	(0,2)	-6.687.635	(0,3)	110,9
<b>TOTAL</b>	<b>2.580.389.105</b>	<b>100,0</b>	<b>2.576.696.254</b>	<b>100,0</b>	<b>99,9</b>

TOTAL FUNDOS DE ACÇÕES SECTORIAIS	abril 2024		maio 2024		
	Valor Euro	Ind. 1	Valor Euro	Ind. 1	Ind. 2
- LIQUIDEZ DENOMINADA EM EURO ( NUM+DEP)	2.417.686	5,2	2.655.071	5,6	109,8
- UP's FUNDOS DE ACÇÕES	3.707.111	8,0	3.681.982	7,7	99,3
<b>Sub - total (UP's de Fundos de Investimento Internacionais)</b>	<b>3.707.111</b>	<b>8,0</b>	<b>3.681.982</b>	<b>7,7</b>	<b>99,3</b>
- ACÇÕES NACIONAIS	1.928.532	4,2	2.095.132	4,4	108,6
- ACÇÕES DA U.E.,SUÍÇA E NORUEGA	38.387.785	82,6	39.409.642	82,8	102,7
<b>Sub - total (Acções)</b>	<b>40.316.317</b>	<b>86,8</b>	<b>41.504.775</b>	<b>87,2</b>	<b>102,9</b>
- OUTROS+ OPERAÇÕES A REGULARIZAR	12.547	0,0	-256.139	(0,5)	(2.041,4)
<b>TOTAL</b>	<b>46.453.661</b>	<b>100,0</b>	<b>47.585.689</b>	<b>100,0</b>	<b>102,4</b>

TOTAL OUTROS FUNDOS DE ACÇÕES INTERNACIONAIS	abril 2024		maio 2024		
	Valor Euro	Ind. 1	Valor Euro	Ind. 1	Ind. 2
- LIQUIDEZ DENOMINADA EM EURO ( NUM+DEP)	1.242.419	2,0	1.564.753	2,4	125,9
- LIQUIDEZ DENOMINADA EM DIVISAS INT. ( NUM+DEP)	526.230	0,8	577.243	0,9	109,7
- UP's FUNDOS DE ACÇÕES	38.746.808	61,5	38.608.487	60,3	99,6
<b>Sub - total (UP's de Fundos de Investimento Internacionais)</b>	<b>38.746.808</b>	<b>61,5</b>	<b>38.608.487</b>	<b>60,3</b>	<b>99,6</b>
- ACÇÕES NACIONAIS	234.569	0,4	272.541	0,4	116,2
- ACÇÕES DA U.E.,SUÍÇA E NORUEGA	6.189.678	9,8	6.323.273	9,9	102,2
- ACÇÕES INTERNACIONAIS	16.273.400	25,8	16.717.214	26,1	102,7
<b>Sub - total (Acções)</b>	<b>22.697.647</b>	<b>36,0</b>	<b>23.313.028</b>	<b>36,4</b>	<b>102,7</b>
- OUTROS+ OPERAÇÕES A REGULARIZAR	-210.793	(0,3)	-78.300	(0,1)	37,1
<b>TOTAL</b>	<b>63.002.310</b>	<b>100,0</b>	<b>63.985.210</b>	<b>100,0</b>	<b>101,6</b>

TOTAL FUNDOS MULTI-ACTIVOS DEFENSIVOS	abril 2024		maio 2024		
	Valor Euro	Ind. 1	Valor Euro	Ind. 1	Ind. 2
- LIQUIDEZ DENOMINADA EM EURO ( NUM+DEP)	5.839.621	1,5	7.888.281	2,1	135,1
- LIQUIDEZ DENOMINADA EM DIVISAS INT. ( NUM+DEP)	3.382.494	0,9	3.620.914	0,9	107,0
- TIT.DIV.PUB.+O.F.P.EQUIPARADOS EURO	74.163.540	19,3	73.266.954	19,2	98,8
- TIT.DIV.PUB.+O.F.P.EQUIPARADOS INTERNACIONAIS	266.619	0,1	269.270	0,1	101,0
- OBRIGAÇÕES DIVERSAS EURO	22.996.965	6,0	22.775.504	6,0	99,0
- UP's DE FUNDOS DO MERCADO MONETÁRIO	9.516.330	2,5	9.550.579	2,5	100,4
- UP's FUNDOS DE OBRIGAÇÕES	209.886.628	54,6	204.953.537	53,6	97,6
- UP's FUNDOS DE ACÇÕES	38.172.021	9,9	39.158.091	10,2	102,6
- UP's OUTROS FUNDOS	20.929.764	5,4	20.167.297	5,3	96,4
<b>Sub - total (UP's de Fundos de Investimento Nacionais)</b>	<b>23.706.848</b>	<b>6,2</b>	<b>23.796.606</b>	<b>6,2</b>	<b>100,4</b>
<b>Sub - total (UP's de Fundos de Investimento Internacionais)</b>	<b>254.797.895</b>	<b>66,2</b>	<b>250.032.898</b>	<b>65,4</b>	<b>98,1</b>
- ACÇÕES NACIONAIS	61.074	0,0	62.488	0,0	102,3
<b>Sub - total (Acções)</b>	<b>61.074</b>	<b>0,0</b>	<b>62.488</b>	<b>0,0</b>	<b>102,3</b>
- WARRANTS AUTÓNOMOS + OPÇÕES	58.472	0,0	54.662	0,0	93,5
- OUTROS+ OPERAÇÕES A REGULARIZAR	-619.030	(0,2)	268.820	0,1	(43,4)
<b>TOTAL</b>	<b>384.654.498</b>	<b>100,0</b>	<b>382.036.397</b>	<b>100,0</b>	<b>99,3</b>

TOTAL FUNDOS MULTI-ACTIVOS MODERADOS	abril 2024		maio 2024		
	Valor Euro	Ind. 1	Valor Euro	Ind. 1	Ind. 2
- LIQUIDEZ DENOMINADA EM EURO ( NUM+DEP)	58.751.011	2,3	47.121.752	1,8	80,2
- LIQUIDEZ DENOMINADA EM DIVISAS INT. ( NUM+DEP)	14.016.338	0,5	12.254.985	0,5	87,4
- APLIC. CURTO PRAZO EURO (BT'S+CD'S+PC'S)	18.844.310	0,7	15.029.641	0,6	79,8
- TIT.DIV.PUB.+O.F.P.EQUIPARADOS EURO	203.536.015	7,8	220.664.567	8,5	108,4
- TIT.DIV.PUB.+O.F.P.EQUIPARADOS INTERNACIONAIS	11.970.794	0,5	7.182.593	0,3	60,0
- OBRIGAÇÕES DIVERSAS EURO	270.628.854	10,4	239.473.013	9,3	88,5
- OBRIGAÇÕES DIVERSAS INTERNACIONAIS	3.891.235	0,2	3.926.955	0,2	100,9
- UP's DE FUNDOS DO MERCADO MONETÁRIO	54.276.990	2,1	56.207.698	2,2	103,6
- UP's FUNDOS DE OBRIGAÇÕES	1.131.654.015	43,6	1.138.801.085	44,1	100,6
- UP's FUNDOS DE ACÇÕES	579.941.788	22,4	592.187.293	22,9	102,1
- UP's OUTROS FUNDOS	168.091.855	6,5	170.235.254	6,6	101,3
<b>Sub - total (UP's de Fundos de Investimento Nacionais)</b>	<b>98.210.766</b>	<b>3,8</b>	<b>100.993.765</b>	<b>3,9</b>	<b>102,8</b>
<b>Sub - total (UP's de Fundos de Investimento Internacionais)</b>	<b>1.835.753.882</b>	<b>70,8</b>	<b>1.856.437.566</b>	<b>71,9</b>	<b>101,1</b>
- ACÇÕES NACIONAIS	1.328.069	0,1	1.382.870	0,1	104,1
- ACÇÕES DA U.E.,SUÍÇA E NORUEGA	64.024.408	2,5	65.710.885	2,5	102,6
- ACÇÕES INTERNACIONAIS	7.884.996	0,3	8.086.271	0,3	102,6
<b>Sub - total (Acções)</b>	<b>73.237.473</b>	<b>2,8</b>	<b>75.180.026</b>	<b>2,9</b>	<b>102,7</b>
- WARRANTS AUTÓNOMOS + OPÇÕES	18.492	0,0	5.829	0,0	31,5
- OUTROS+ OPERAÇÕES A REGULARIZAR	4.170.455	0,2	3.894.422	0,2	93,4
<b>TOTAL</b>	<b>2.593.029.627</b>	<b>100,0</b>	<b>2.582.165.113</b>	<b>100,0</b>	<b>99,6</b>

TOTAL FUNDOS MULTI-ACTIVOS EQUILIBRADOS	abril 2024		maio 2024		
	Valor Euro	Ind. 1	Valor Euro	Ind. 1	Ind. 2
- LIQUIDEZ DENOMINADA EM EURO ( NUM+DEP)	20.291.402	2,7	15.753.630	2,1	77,6
- LIQUIDEZ DENOMINADA EM DIVISAS INT. ( NUM+DEP)	7.399.553	1,0	7.469.716	1,0	100,9
- APLIC. CURTO PRAZO EURO (BT'S+CD'S+PC'S)	12.590.382	1,7	8.907.826	1,2	70,8
- TIT.DIV.PUB.+O.F.P.EQUIPARADOS EURO	11.062.866	1,5	13.595.981	1,8	122,9
- TIT.DIV.PUB.+O.F.P.EQUIPARADOS INTERNACIONAIS	3.475.295	0,5	3.204.881	0,4	92,2
- OBRIGAÇÕES DIVERSAS EURO	45.714.402	6,0	38.592.662	5,1	84,4
- UP's DE FUNDOS DO MERCADO MONETÁRIO	2.938.793	0,4	6.956.110	0,9	236,7
- UP's FUNDOS DE OBRIGAÇÕES	267.586.152	35,4	272.547.384	36,0	101,9
- UP's FUNDOS DE ACÇÕES	333.411.585	44,1	336.658.280	44,4	101,0
- UP's OUTROS FUNDOS	40.695.322	5,4	40.487.609	5,3	99,5
<b>Sub - total (UP's de Fundos de Investimento Nacionais)</b>	<b>16.737.027</b>	<b>2,2</b>	<b>16.977.788</b>	<b>2,2</b>	<b>101,4</b>
<b>Sub - total (UP's de Fundos de Investimento Internacionais)</b>	<b>627.894.827</b>	<b>83,0</b>	<b>639.671.595</b>	<b>84,4</b>	<b>101,9</b>
- ACÇÕES NACIONAIS	199.914	0,0	220.357	0,0	110,2
- ACÇÕES DA U.E.,SUÍÇA E NORUEGA	4.248.022	0,6	4.363.682	0,6	102,7
- ACÇÕES INTERNACIONAIS	7.559.630	1,0	7.849.166	1,0	103,8
<b>Sub - total (Acções)</b>	<b>12.007.565</b>	<b>1,6</b>	<b>12.433.204</b>	<b>1,6</b>	<b>103,5</b>
- WARRANTS AUTÓNOMOS + OPÇÕES	80.456	0,0	64.199	0,0	79,8
- OUTROS+ OPERAÇÕES A REGULARIZAR	-972.903	(0,1)	1.036.422	0,1	(106,5)
<b>TOTAL</b>	<b>756.280.872</b>	<b>100,0</b>	<b>757.707.905</b>	<b>100,0</b>	<b>100,2</b>

TOTAL FUNDOS MULTI-ACTIVOS AGRESSIVOS	abril 2024		maio 2024		
	Valor Euro	Ind. 1	Valor Euro	Ind. 1	Ind. 2
- LIQUIDEZ DENOMINADA EM EURO ( NUM+DEP)	3.128.573	2,1	2.244.124	1,5	71,7
- LIQUIDEZ DENOMINADA EM DIVISAS INT. ( NUM+DEP)	1.953.818	1,3	3.039.203	2,0	155,6
- TIT.DIV.PUB.+O.F.P.EQUIPARADOS EURO	395.783	0,3	1.711.846	1,1	432,5
- TIT.DIV.PUB.+O.F.P.EQUIPARADOS INTERNACIONAIS	155.673	0,1	106.372	0,1	68,3
- OBRIGAÇÕES DIVERSAS EURO	5.663.292	3,8	5.207.288	3,4	91,9
- UP's DE FUNDOS DO MERCADO MONETÁRIO	71.793	0,0	72.036	0,0	100,3
- UP's FUNDOS DE OBRIGAÇÕES	17.166.771	11,4	16.880.034	11,1	98,3
- UP's FUNDOS DE ACÇÕES	92.066.588	61,3	91.800.842	60,2	99,7
- UP's OUTROS FUNDOS	5.453.775	3,6	5.365.237	3,5	98,4
<b>Sub - total (UP's de Fundos de Investimento Nacionais)</b>	<b>4.452.420</b>	<b>3,0</b>	<b>4.676.987</b>	<b>3,1</b>	<b>105,0</b>
<b>Sub - total (UP's de Fundos de Investimento Internacionais)</b>	<b>110.306.506</b>	<b>73,4</b>	<b>109.441.162</b>	<b>71,8</b>	<b>99,2</b>
- ACÇÕES NACIONAIS	10.350.714	6,9	11.661.226	7,7	112,7
- ACÇÕES DA U.E.,SUÍÇA E NORUEGA	5.450.427	3,6	5.696.816	3,7	104,5
- ACÇÕES INTERNACIONAIS	7.917.020	5,3	8.095.298	5,3	102,3
<b>Sub - total (Acções)</b>	<b>23.718.162</b>	<b>15,8</b>	<b>25.453.340</b>	<b>16,7</b>	<b>107,3</b>
- OUTROS+ OPERAÇÕES A REGULARIZAR	488.786	0,3	507.298	0,3	103,8
<b>TOTAL</b>	<b>150.263.012</b>	<b>100,0</b>	<b>152.387.620</b>	<b>100,0</b>	<b>101,4</b>

TOTAL FUNDOS POUPANÇA REFORMA	abril 2024		maio 2024		
	Valor Euro	Ind. 1	Valor Euro	Ind. 1	Ind. 2
- LIQUIDEZ DENOMINADA EM EURO ( NUM+DEP)	75.692.077	1,8	75.661.001	1,8	100,0
- LIQUIDEZ DENOMINADA EM DIVISAS INT. ( NUM+DEP)	26.229.851	0,6	17.989.899	0,4	68,6
- APLIC. CURTO PRAZO EURO (BT'S+CD'S+PC'S)	14.350.295	0,3	10.849.409	0,3	75,6
- TIT.DIV.PUB.+O.F.P.EQUIPARADOS EURO	376.422.599	9,1	413.297.978	10,0	109,8
- TIT.DIV.PUB.+O.F.P.EQUIPARADOS INTERNACIONAIS	36.717.633	0,9	30.783.220	0,7	83,8
- OBRIGAÇÕES DIVERSAS EURO	1.218.578.183	29,5	1.161.007.487	28,0	95,3
- OBRIGAÇÕES DIVERSAS INTERNACIONAIS	9.313.419	0,2	9.591.439	0,2	103,0
- UP's DE FUNDOS DO MERCADO MONETÁRIO	60.919.640	1,5	55.988.706	1,3	91,9
- UP's FUNDOS DE OBRIGAÇÕES	1.117.581.238	27,1	1.142.497.609	27,5	102,2
- UP's FUNDOS DE ACÇÕES	790.652.518	19,1	810.157.320	19,5	102,5
- UP's OUTROS FUNDOS	156.541.186	3,8	160.648.233	3,9	102,6
<b>Sub - total (UP's de Fundos de Investimento Nacionais)</b>	<b>76.637.992</b>	<b>1,9</b>	<b>79.139.721</b>	<b>1,9</b>	<b>103,3</b>
<b>Sub - total (UP's de Fundos de Investimento Internacionais)</b>	<b>2.049.056.590</b>	<b>49,6</b>	<b>2.090.152.145</b>	<b>50,4</b>	<b>102,0</b>
- ACÇÕES NACIONAIS	12.774.447	0,3	12.966.469	0,3	101,5
- ACÇÕES DA U.E.,SUÍÇA E NORUEGA	66.483.543	1,6	69.505.320	1,7	104,5
- ACÇÕES INTERNACIONAIS	177.937.566	4,3	189.045.394	4,6	106,2
<b>Sub - total (Acções)</b>	<b>257.195.556</b>	<b>6,2</b>	<b>271.517.183</b>	<b>6,5</b>	<b>105,6</b>
- WARRANTS AUTÓNOMOS + OPÇÕES	704.316	0,0	613.681	0,0	87,1
- OUTROS+ OPERAÇÕES A REGULARIZAR	-11.828.794	(0,3)	-12.293.195	(0,3)	103,9
<b>TOTAL</b>	<b>4.129.069.716</b>	<b>100,0</b>	<b>4.148.309.968</b>	<b>100,0</b>	<b>100,5</b>

TOTAL FUNDOS FLEXÍVEIS	abril 2024		maio 2024		
	Valor Euro	Ind. 1	Valor Euro	Ind. 1	Ind. 2
- LIQUIDEZ DENOMINADA EM EURO ( NUM+DEP)	33.950.163	2,4	52.873.267	3,8	155,7
- LIQUIDEZ DENOMINADA EM DIVISAS INT. ( NUM+DEP)	29.649.506	2,1	31.399.182	2,2	105,9
- APLIC. CURTO PRAZO EURO (BT'S+CD'S+PC'S)	942.632	0,1	694.053	0,0	73,6
- TIT.DIV.PUB.+O.F.P.EQUIPARADOS EURO	218.262.239	15,5	185.675.298	13,3	85,1
- TIT.DIV.PUB.+O.F.P.EQUIPARADOS INTERNACIONAIS	5.099.460	0,4	5.011.280	0,4	98,3
- OBRIGAÇÕES DIVERSAS EURO	18.803.990	1,3	17.976.751	1,3	95,6
- OBRIGAÇÕES DIVERSAS INTERNACIONAIS	111.734	0,0	114.441	0,0	102,4
- UP's FUNDOS DE OBRIGAÇÕES	370.352.008	26,2	367.250.089	26,3	99,2
- UP's FUNDOS DE ACÇÕES	353.121.946	25,0	357.843.582	25,6	101,3
- UP's OUTROS FUNDOS	351.156.810	24,9	350.254.297	25,0	99,7
<b>Sub - total (UP's de Fundos de Investimento Nacionais)</b>	<b>2.160.578</b>	<b>0,2</b>	<b>2.224.439</b>	<b>0,2</b>	<b>103,0</b>
<b>Sub - total (UP's de Fundos de Investimento Internacionais)</b>	<b>1.072.470.187</b>	<b>76,0</b>	<b>1.073.123.530</b>	<b>76,7</b>	<b>100,1</b>
- ACÇÕES NACIONAIS	318.117	0,0	314.542	0,0	98,9
- ACÇÕES DA U.E.,SUÍÇA E NORUEGA	6.286.703	0,4	6.200.873	0,4	98,6
- ACÇÕES INTERNACIONAIS	25.431.810	1,8	24.270.223	1,7	95,4
<b>Sub - total (Acções)</b>	<b>32.036.629</b>	<b>2,3</b>	<b>30.785.637</b>	<b>2,2</b>	<b>96,1</b>
- WARRANTS AUTÓNOMOS + OPÇÕES	252.098	0,0	233.591	0,0	92,7
- OUTROS+ OPERAÇÕES A REGULARIZAR	-2.653.122	(0,2)	-1.614.610	(0,1)	60,9
<b>TOTAL</b>	<b>1.411.086.094</b>	<b>100,0</b>	<b>1.398.496.859</b>	<b>100,0</b>	<b>99,1</b>

TOTAL FUNDOS DE INVESTIMENTO ALTERNATIVO DE OBRIGAÇÕES	abril 2024		maio 2024		
	Valor Euro	Ind. 1	Valor Euro	Ind. 1	Ind. 2
- LIQUIDEZ DENOMINADA EM EURO ( NUM+DEP)	787.049	3,1	1.038.548	4,1	132,0
- APLIC. CURTO PRAZO EURO (BT'S+CD'S+PC'S)	100.354	0,4	100.854	0,4	100,5
- TIT.DIV.PUB.+O.F.P.EQUIPARADOS EURO	7.048.114	27,5	6.516.906	25,4	92,5
- OBRIGAÇÕES DIVERSAS EURO	17.764.263	69,2	18.013.501	70,3	101,4
- OUTROS+ OPERAÇÕES A REGULARIZAR	-29.482	(0,1)	-28.030	(0,1)	95,1
<b>TOTAL</b>	<b>25.670.299</b>	<b>100,0</b>	<b>25.641.778</b>	<b>100,0</b>	<b>99,9</b>

TOTAL FUNDOS DE INVESTIMENTO ALTERNATIVO DE RETORNO ABSOLUTO	abril 2024		maio 2024		
	Valor Euro	Ind. 1	Valor Euro	Ind. 1	Ind. 2
- LIQUIDEZ DENOMINADA EM EURO ( NUM+DEP)	1.175.942	92,7	1.176.095	92,7	100,0
- LIQUIDEZ DENOMINADA EM DIVISAS INT. ( NUM+DEP)	75.840	6,0	74.760	5,9	98,6
- UP's OUTROS FUNDOS	14.555	1,1	14.298	1,1	98,2
<b>Sub - total (UP's de Fundos de Investimento Internacionais)</b>	<b>14.555</b>	<b>1,1</b>	<b>14.298</b>	<b>1,1</b>	<b>98,2</b>
- OUTROS+ OPERAÇÕES A REGULARIZAR	2.368	0,2	3.584	0,3	151,3
<b>TOTAL</b>	<b>1.268.705</b>	<b>100,0</b>	<b>1.268.737</b>	<b>100,0</b>	<b>100,0</b>

TOTAL FUNDOS DE INVESTIMENTO ALTERNATIVO DE CURTO PRAZO	abril 2024		maio 2024		
	Valor Euro	Ind. 1	Valor Euro	Ind. 1	Ind. 2
- LIQUIDEZ DENOMINADA EM EURO ( NUM+DEP)	46.059	6,1	46.791	6,2	101,6
- TIT.DIV.PUB.+O.F.P.EQUIPARADOS EURO	713.931	94,2	713.774	94,1	100,0
- OUTROS+ OPERAÇÕES A REGULARIZAR	-2.438	(0,3)	-1.739	(0,2)	71,3
<b>TOTAL</b>	<b>757.551</b>	<b>100,0</b>	<b>758.826</b>	<b>100,0</b>	<b>100,2</b>

TOTAL FUNDOS DE INVESTIMENTO ALTERNATIVO FLEXÍVEIS	abril 2024		maio 2024		
	Valor Euro	Ind. 1	Valor Euro	Ind. 1	Ind. 2
- LIQUIDEZ DENOMINADA EM EURO ( NUM+DEP)	4.575.442	12,4	4.836.618	13,1	105,7
- LIQUIDEZ DENOMINADA EM DIVISAS INT. ( NUM+DEP)	1.900.309	5,1	2.015.841	5,5	106,1
- APLIC. CURTO PRAZO EURO (BT'S+CD'S+PC'S)	198.338	0,5	199.162	0,5	100,4
- TIT.DIV.PUB.+O.F.P.EQUIPARADOS INTERNACIONAIS	715.707	1,9	710.105	1,9	99,2
- OBRIGAÇÕES DIVERSAS EURO	1.037.952	2,8	789.384	2,1	76,1
- OBRIGAÇÕES DIVERSAS INTERNACIONAIS	737.673	2,0	723.136	2,0	98,0
- UP's FUNDOS DE OBRIGAÇÕES	667.246	1,8	585.882	1,6	87,8
- UP's FUNDOS DE ACÇÕES	9.860.893	26,7	10.040.409	27,2	101,8
- UP's OUTROS FUNDOS	693.972	1,9	687.563	1,9	99,1
<b>Sub - total (UP's de Fundos de Investimento Internacionais)</b>	<b>11.222.112</b>	<b>30,4</b>	<b>11.313.855</b>	<b>30,7</b>	<b>100,8</b>
- ACÇÕES DA U.E.,SUÍÇA E NORUEGA	3.670.350	9,9	3.576.472	9,7	97,4
- ACÇÕES INTERNACIONAIS	17.262.214	46,7	17.064.756	46,3	98,9
<b>Sub - total (Acções)</b>	<b>20.932.564</b>	<b>56,7</b>	<b>20.641.228</b>	<b>56,0</b>	<b>98,6</b>
- OUTROS+ OPERAÇÕES A REGULARIZAR	-4.381.113	(11,9)	-4.340.888	(11,8)	99,1
<b>TOTAL</b>	<b>36.938.982</b>	<b>100,0</b>	<b>36.888.440</b>	<b>100,0</b>	<b>99,9</b>

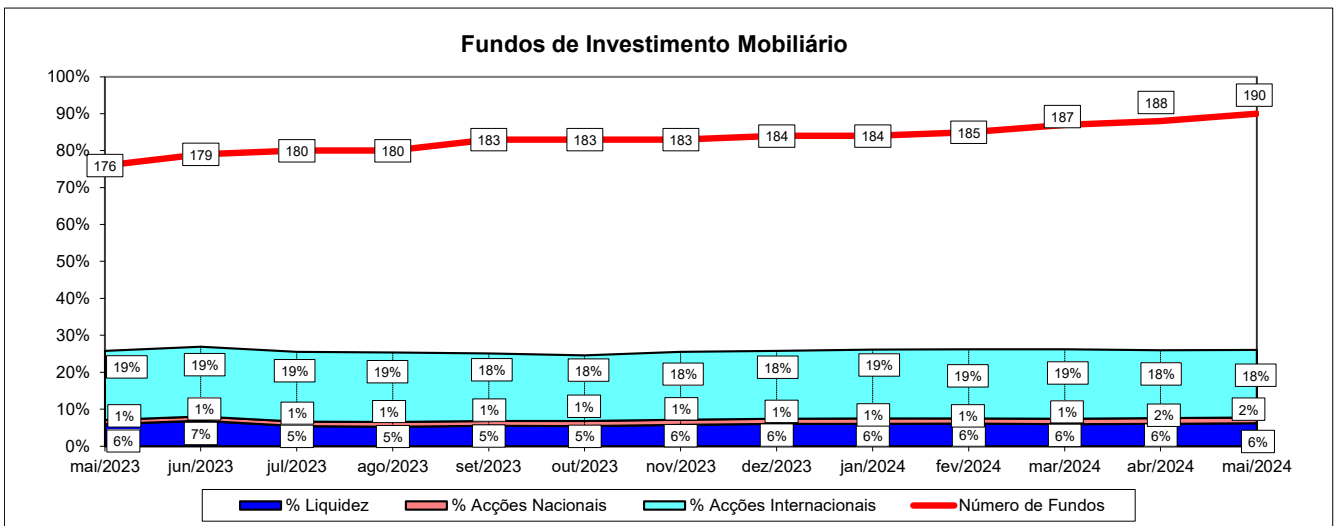
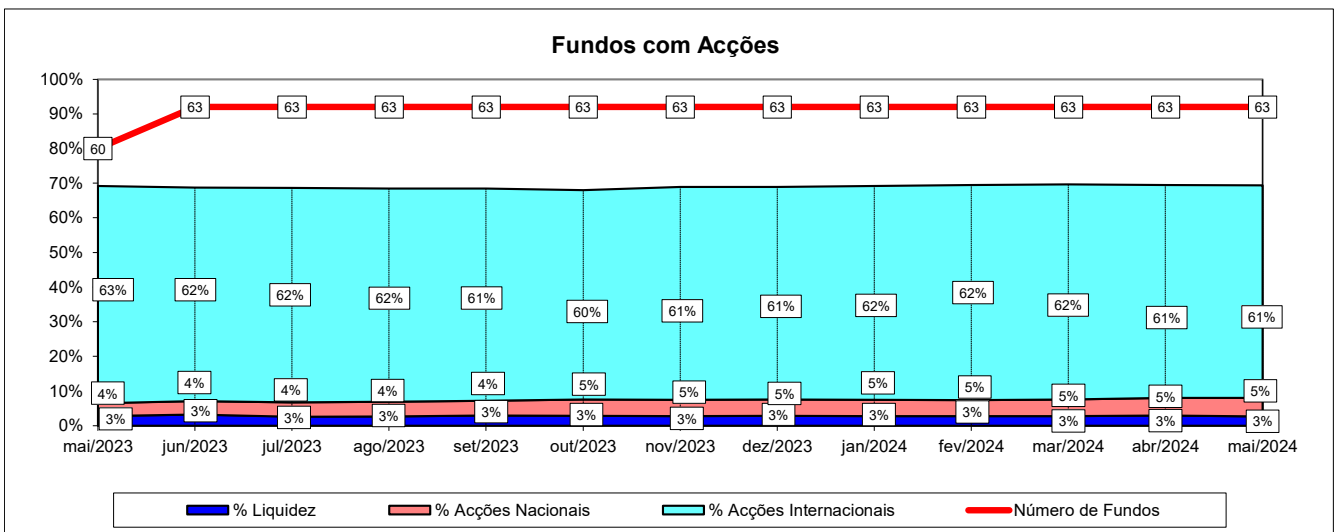
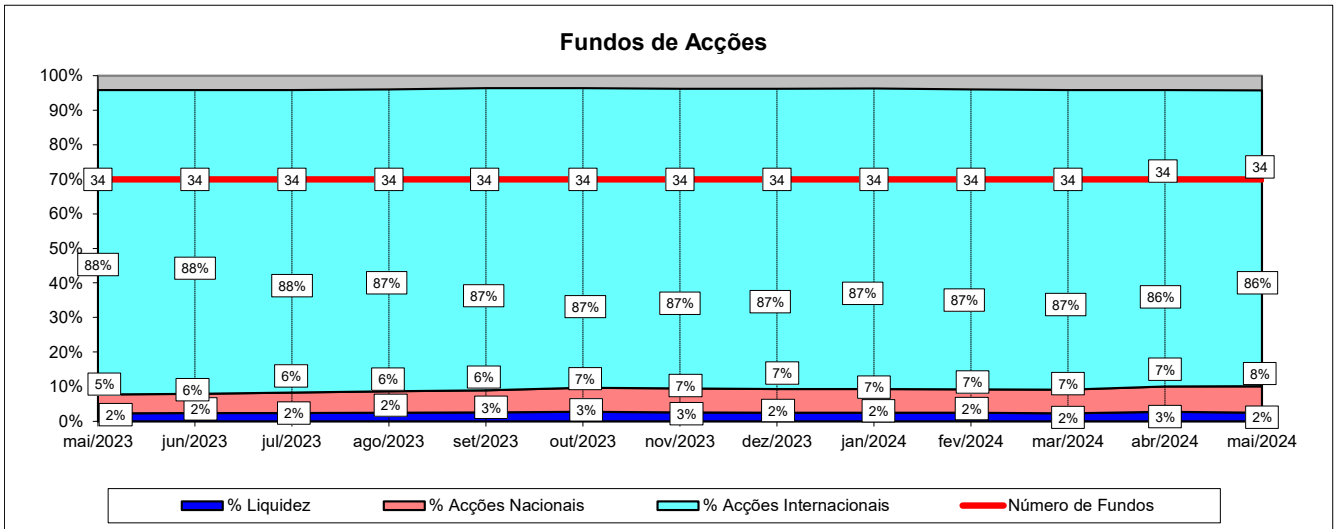
TOTAL OUTROS FUNDOS DE INVESTIMENTO ALTERNATIVO	abril 2024		maio 2024		
	Valor Euro	Ind. 1	Valor Euro	Ind. 1	Ind. 2
- LIQUIDEZ DENOMINADA EM EURO ( NUM+DEP)	8.520.789	5,5	4.200.803	2,7	49,3
- LIQUIDEZ DENOMINADA EM DIVISAS INT. ( NUM+DEP)	7.060.300	4,5	7.301.924	4,7	103,4
- TIT.DIV.PUB.+O.F.P.EQUIPARADOS EURO	553.327	0,4	548.148	0,4	99,1
- OBRIGAÇÕES DIVERSAS EURO	4.452.537	2,9	4.121.005	2,7	92,6
- UP's DE FUNDOS DO MERCADO MONETÁRIO	18.220.261	11,7	27.123.406	17,4	148,9
- UP's FUNDOS DE OBRIGAÇÕES	501.812	0,3	804.826	0,5	160,4
- UP's FUNDOS DE ACÇÕES	4.568.178	2,9	4.712.501	3,0	103,2
- UP's OUTROS FUNDOS	59.724.658	38,3	59.506.988	38,3	99,6
<b>Sub - total (UP's de Fundos de Investimento Nacionais)</b>	<b>877.616</b>	<b>0,6</b>	<b>877.363</b>	<b>0,6</b>	<b>100,0</b>
<b>Sub - total (UP's de Fundos de Investimento Internacionais)</b>	<b>82.137.293</b>	<b>52,6</b>	<b>91.270.357</b>	<b>58,7</b>	<b>111,1</b>
- ACÇÕES DA U.E.,SUÍÇA E NORUEGA	208.863	0,1	222.417	0,1	106,5
- ACÇÕES INTERNACIONAIS	1.684.381	1,1	1.900.596	1,2	112,8
<b>Sub - total (Acções)</b>	<b>1.893.244</b>	<b>1,2</b>	<b>2.123.013</b>	<b>1,4</b>	<b>112,1</b>
- OUTROS+ OPERAÇÕES A REGULARIZAR	50.580.035	32,4	45.065.164	29,0	89,1
<b>TOTAL</b>	<b>156.075.140</b>	<b>100,0</b>	<b>155.507.779</b>	<b>100,0</b>	<b>99,6</b>

TOTAL FUNDOS DE INVESTIMENTO ALTERNATIVOS	abril 2024		maio 2024		
	Valor Euro	Ind. 1	Valor Euro	Ind. 1	Ind. 2
- LIQUIDEZ DENOMINADA EM EURO ( NUM+DEP)	15.105.281	6,8	11.298.856	5,1	74,8
- LIQUIDEZ DENOMINADA EM DIVISAS INT. ( NUM+DEP)	9.036.449	4,1	9.392.525	4,3	103,9
- APLIC. CURTO PRAZO EURO (BT'S+CD'S+PC'S)	298.692	0,1	300.016	0,1	100,4
- TIT.DIV.PUB.+O.F.P.EQUIPARADOS EURO	8.315.371	3,8	7.778.829	3,5	93,5
- TIT.DIV.PUB.+O.F.P.EQUIPARADOS INTERNACIONAIS	715.707	0,3	710.105	0,3	99,2
- OBRIGAÇÕES DIVERSAS EURO	23.254.752	10,5	22.923.889	10,4	98,6
- OBRIGAÇÕES DIVERSAS INTERNACIONAIS	737.673	0,3	723.136	0,3	98,0
- UP's DE FUNDOS DO MERCADO MONETÁRIO	18.220.261	8,3	27.123.406	12,3	148,9
- UP's FUNDOS DE OBRIGAÇÕES	1.169.058	0,5	1.390.708	0,6	119,0
- UP's FUNDOS DE ACÇÕES	14.429.071	6,5	14.752.910	6,7	102,2
- UP's OUTROS FUNDOS	60.433.184	27,4	60.208.849	27,4	99,6
<b>Sub - total (UP's de Fundos de Investimento Nacionais)</b>	<b>877.616</b>	<b>0,4</b>	<b>877.363</b>	<b>0,4</b>	<b>100,0</b>
<b>Sub - total (UP's de Fundos de Investimento Internacionais)</b>	<b>93.373.959</b>	<b>42,3</b>	<b>102.598.510</b>	<b>46,6</b>	<b>109,9</b>
- ACÇÕES DA U.E.,SUÍÇA E NORUEGA	3.879.213	1,8	3.798.889	1,7	97,9
- ACÇÕES INTERNACIONAIS	18.946.594	8,6	18.965.352	8,6	100,1
<b>Sub - total (Acções)</b>	<b>22.825.807</b>	<b>10,3</b>	<b>22.764.241</b>	<b>10,3</b>	<b>99,7</b>
- OUTROS+ OPERAÇÕES A REGULARIZAR	46.169.369	20,9	40.698.090	18,5	88,1
<b>TOTAL</b>	<b>220.710.677</b>	<b>100,0</b>	<b>220.065.561</b>	<b>100,0</b>	<b>99,7</b>

TOTAL FUNDOS INVESTIMENTO MOBILIÁRIO	abril 2024		maio 2024		
	Valor Euro	Ind. 1	Valor Euro	Ind. 1	Ind. 2
- LIQUIDEZ DENOMINADA EM EURO ( NUM+DEP)	1.008.060.922	5,3	1.066.315.450	5,6	105,8
- LIQUIDEZ DENOMINADA EM DIVISAS INT. ( NUM+DEP)	131.401.543	0,7	116.909.532	0,6	89,0
- APLIC. CURTO PRAZO EURO (BT'S+CD'S+PC'S)	424.181.887	2,2	422.650.792	2,2	99,6
- TIT.DIV.PUB.+O.F.P.EQUIPARADOS EURO	2.026.597.519	10,7	2.044.305.343	10,7	100,9
- TIT.DIV.PUB.+O.F.P.EQUIPARADOS INTERNACIONAIS	81.988.635	0,4	69.582.773	0,4	84,9
- OBRIGAÇÕES DIVERSAS EURO	5.036.836.619	26,7	5.073.308.690	26,5	100,7
- OBRIGAÇÕES DIVERSAS INTERNACIONAIS	31.852.900	0,2	31.130.836	0,2	97,7
- UP's DE FUNDOS DO MERCADO MONETÁRIO	176.975.579	0,9	192.242.770	1,0	108,6
- UP's FUNDOS DE OBRIGAÇÕES	3.130.320.762	16,6	3.159.332.341	16,5	100,9
- UP's FUNDOS DE ACÇÕES	2.318.642.591	12,3	2.361.968.622	12,3	101,9
- UP's OUTROS FUNDOS	832.943.313	4,4	837.279.028	4,4	100,5
<b>Sub - total (UP's de Fundos de Investimento Nacionais)</b>	<b>253.815.017</b>	<b>1,3</b>	<b>265.030.906</b>	<b>1,4</b>	<b>104,4</b>
<b>Sub - total (UP's de Fundos de Investimento Internacionais)</b>	<b>6.205.067.228</b>	<b>32,9</b>	<b>6.285.791.856</b>	<b>32,8</b>	<b>101,3</b>
- ACÇÕES NACIONAIS	287.553.373	1,5	303.881.987	1,6	105,7
- ACÇÕES DA U.E.,SUÍÇA E NORUEGA	1.325.298.558	7,0	1.351.412.822	7,0	102,0
- ACÇÕES INTERNACIONAIS	2.140.613.801	11,3	2.146.842.480	11,2	100,3
<b>Sub - total (Acções)</b>	<b>3.753.465.732</b>	<b>19,9</b>	<b>3.802.137.290</b>	<b>19,8</b>	<b>101,3</b>
- WARRANTS AUTÓNOMOS + OPÇÕES	1.088.658	0,0	939.898	0,0	86,3
- OUTROS+ OPERAÇÕES A REGULARIZAR	-67.512.689	(0,4)	-8.417.161	(0,0)	12,5
<b>TOTAL</b>	<b>18.886.843.969</b>	<b>100,0</b>	<b>19.169.686.205</b>	<b>100,0</b>	<b>101,5</b>

**Nota:** Não inclui os Fundos geridos por três Entidades Gestoras. Os Fundos incluídos nesta informação representam 99,87% do total gerido por FIM, no final de Maio de 2024 (Fonte: CMVM)

### 1.4.1 ACÇÕES VS LIQUIDEZ (Maio 2023 - Maio 2024)



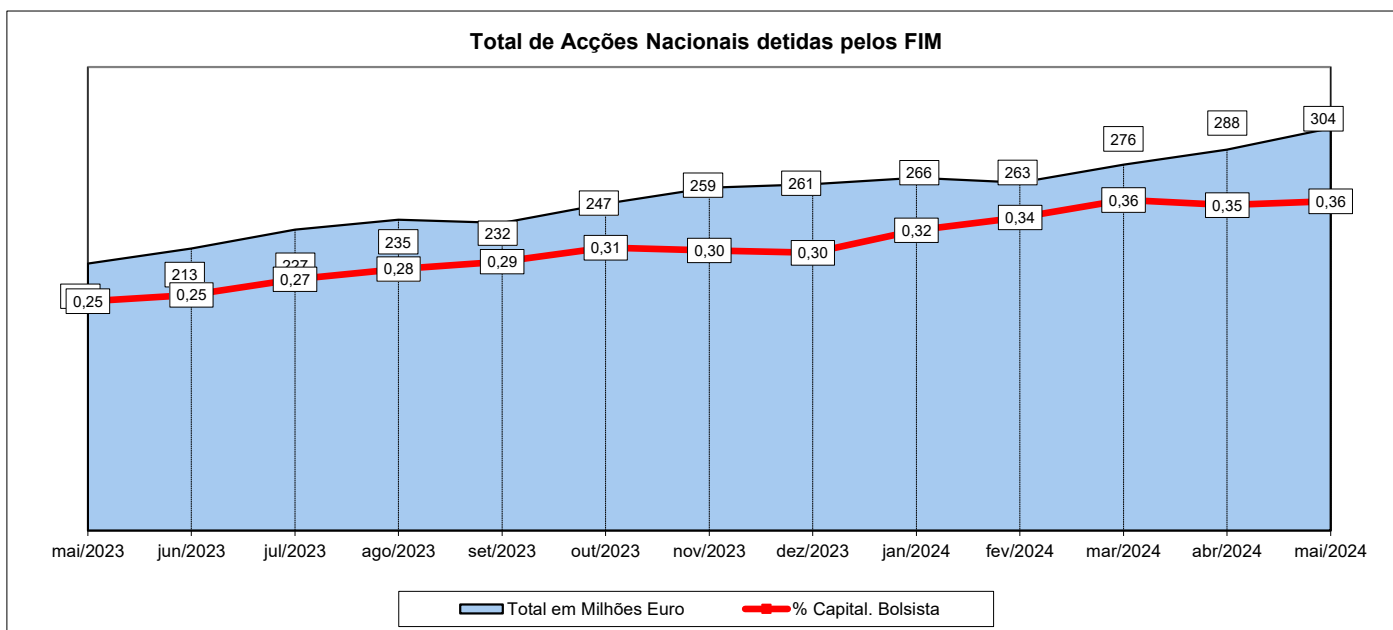
**Nota1:**

- Fundos de Acções:
- Fundos de Acções Nacionais
  - Fundos de Acções Ibéricas
  - Fundos de Acções da União Europeia, Suíça e Noruega
  - Fundos de Acções da América do Norte
  - Fundos de Acções Sectoriais
  - Fundos de Acções Internacionais
  - Fundos de Poupança Acções

**Nota 2:** Não inclui os Fundos geridos por três Entidades Gestoras. Os Fundos incluídos nesta informação representam 99,87% do total gerido por FIM, no final de Maio de 2024 (Fonte: CMVM)

## 1.4.2 - Posição dos FIM no Capital das Empresas Portuguesas

abril 2024				maio 2024			
Título	% do Capital	Número de Acções	Valor em Euro	Título	% do Capital	Número de Acções	Valor em Euro
CTT - Correios de Portugal SA	2,32%	3.336.693	14.714.816	CTT - Correios de Portugal SA	2,40%	3.455.947	15.137.048
Cofina SGPS	2,05%	2.105.037	850.435	Cofina SGPS	2,23%	2.282.362	1.027.063
Impresa SGPS	1,48%	2.488.117	354.557	Impresa SGPS	1,71%	2.875.830	373.858
Altri, SGPS SA	1,42%	2.920.063	15.111.326	Altri, SGPS SA	1,64%	3.364.658	16.941.053
REN	1,18%	7.892.637	17.876.823	Ibersol SGPS	1,30%	548.628	4.059.847
Ibersol SGPS	1,14%	480.920	3.376.058	REN	1,29%	8.576.602	19.683.302
Greenvolt-En. Renovaveis	1,08%	1.497.648	12.430.478	Mota-Engil SGPS	1,16%	3.569.354	14.305.971
Mota-Engil SGPS	1,05%	3.223.959	13.127.961	NOS SGPS	1,11%	5.732.765	19.004.116
NOS SGPS	1,03%	5.281.685	17.112.659	Greenvolt-En. Renovaveis	1,09%	1.514.421	12.577.266
SONAE SGPS	0,99%	19.851.654	18.660.555	SONAE SGPS	1,06%	21.284.006	20.177.238
Corticeira Amorim	0,81%	1.076.918	10.316.874	Corticeira Amorim	0,86%	1.148.757	11.005.092
BCP	0,66%	100.166.290	32.914.643	BCP	0,63%	95.547.016	35.514.826
THE NAVIGATOR COMP	0,51%	3.608.501	14.982.496	THE NAVIGATOR COMP	0,56%	3.973.687	15.950.380
Novabase	0,46%	122.848	798.512	Novabase	0,48%	126.187	940.093
Galp Energia	0,26%	1.861.980	37.611.996	VAA VISTA ALEGRE	0,28%	476.068	495.111
Jerónimo Martins SGPS	0,25%	1.598.183	30.924.841	Galp Energia	0,28%	2.020.240	39.020.936
VAA VISTA ALEGRE	0,25%	419.000	406.430	Jerónimo Martins SGPS	0,26%	1.615.997	33.257.218
SEMAPA	0,19%	152.733	2.428.455	SEMAPA	0,21%	172.172	2.678.996
EDP Renovaveis	0,15%	1.585.843	20.409.799	EDP Renovaveis	0,15%	1.571.035	23.125.635
EDP	0,12%	4.934.912	17.400.500	EDP	0,12%	4.927.817	18.385.685
<b>TOTAL 20 +</b>		<b>164.605.621</b>	<b>281.810.215</b>	<b>TOTAL 20 +</b>		<b>164.783.549</b>	<b>303.660.733</b>



**Nota:** Não inclui os Fundos geridos por três Entidades Gestoras. Os Fundos incluídos nesta informação representam 99,87% do total gerido por FIM, no final de Maio de 2024 (Fonte: CMVM).

**1.5 COMPOSIÇÃO DA CARTEIRA DAS S.G.F.I.M. (31-05-2024) - 10<sup>3</sup> Euro**

SGFIM	Aplic. C.Prazo		REV		REH		Tit. Div. Pub.		REV		REH		Obrigações		REV		REH		Obrigações		REV		REH		UP's Fundos		REV		REH		UP's		REV		REH		Ações +		REV		REH		Ações da UE		REV		REH		Ações		REV		REH		Outros +		REV		REH		TOTAL
	Euro	(Liq.;BT;CD;PC)	(%)	(%)	Internacionais	(%)	(%)	Euro + O.F.P.	(%)	(%)	Intern. + O.F.P.	(%)	(%)	Diversas	(%)	(%)	Diversas	(%)	(%)	Investimento	(%)	(%)	F. Investim.	(%)	(%)	Tit. Particip.	(%)	(%)	Suíça e	(%)	(%)	Nacionais	(%)	(%)	Suíça e	(%)	(%)	Internacionais	(%)	(%)	Operações	(%)	(%)	Regularizar	(%)	(%)															
Bankinter Geston Activos SGIIC (Suc Portugal)	5.597,61	0	1	1.312,39	1	0	1.717,60	0	0	-	-	-	275.116,09	5	70	-	-	-	-	-	-	-	89.744,50	1	23	609,11	0	0	8.628,88	1	2	9.975,91	0	3	(2.214,22)	26	(1)	390.487,86																							
BPI Gestão de Ativos	81.399,37	5	3	13.944,39	12	0	490.709,71	24	17	49.082,63	71	2	764.882,56	15	27	9.741,75	31	0	59.135,31	22	2	1.101.237,86	18	39	38.345,40	13	1	74.627,36	6	3	169.674,54	8	6	(25.401,83)	302	(1)	2.827.379,06																								
BIZ Capital	1.067,65	0	10	-	-	-	658,66	0	6	-	-	-	4.249,09	0	41	-	-	-	-	-	-	-	2.271,17	0	22	-	-	-	-	-	-	-	-	-	-	-	-	-	-	-	2.112,35	(25)	20	10.358,92																	
Caixa Gestão de Ativos	111.375,89	7	2	20.769,66	18	0	664.221,58	32	10	-	-	-	1.030.251,52	20	16	-	-	-	76.722,64	29	1	2.273.269,99	36	34	7.716,74	3	0	841.723,79	62	13	1.578.947,89	74	24	35.651,02	(424)	1	6.640.650,72																								
Casa de Investimentos	2.471,53	0	2	493,01	0	0	793,51	0	1	-	-	-	-	-	-	-	-	-	-	-	-	-	-	-	-	-	-	20.258,51	1	19	85.548,20	4	78	(279,40)	3	(0)	109.285,36																								
Crédito Agrícola Gest	854,29	0	4	-	-	-	5.647,49	0	29	-	-	-	12.738,65	0	66	-	-	-	-	-	-	-	-	-	-	-	-	-	-	-	-	-	-	-	-	-	-	-	-	(13,60)	0	(0)	19.226,82																		
GFM Gestão de Ativos	3.486,95	0	15	1.691,35	1	7	-	-	-	710,11	1	3	-	-	-	-	-	-	-	-	-	-	-	-	-	-	-	1.925,69	0	8	10.142,12	0	44	(4.133,78)	49	(18)	22.912,32																								
GNB Gestão de Ativos (++)	47.174,17	3	6	22.655,10	19	3	167.455,10	8	22	10.744,10	15	1	256.048,79	5	34	657,85	2	0	5.210,34	2	1	44.943,72	1	6	32.923,02	11	4	64.132,14	5	9	108.147,91	5	14	(8.932,82)	106	(1)	751.297,41																								
Heed Capital SGOIC (+)	1.313,59	0	5	584,15	0	2	12.752,14	1	47	-	-	-	5.851,82	0	21	3.926,95	13	14	-	-	-	1.900,25	0	7	-	-	-	-	-	-	-	-	-	-	-	-	-	-	-	-	-	-	(116,01)	1	(0)	27.365,01															
IM Gestão de Ativos	992.640,55	67	23	15.011,22	13	0	101.018,16	5	2	3.969,42	6	0	1.425.203,08	28	33	9.452,81	30	0	113.477,39	43	3	1.321.268,20	21	30	189.513,96	62	4	62.914,13	5	1	85.731,35	4	2	13.206,28	(157)	0	4.333.406,54																								
Invest Gestão de Activos	6.809,62	0	2	301,64	0	0	54.827,08	3	20	117,97	0	0	96.648,21	2	35	4.461,48	14	2	514,40	0	0	48.734,63	1	18	9.770,01	3	4	17.645,49	1	6	34.431,25	2	13	(1.806,46)	21	(1)	273.004,59																								
LYNX Asset Managers	1.643,88	0	11	324,49	0	2	-	-	-	-	-	-	1.124,32	0	8	723,14	2	5	-	-	-	2.223,96	0	15	-	-	-	1.650,78	0	11	6.922,64	0	48	(209,79)	2	(1)	14.403,42																								
Montepio Gestão de Activos	85.798,32	6	26	1.468,88	1	0	5.834,85	0	2	-	-	-	99.232,81	2	31	-	-	-	7.041,90	3	2	41.004,87	1	13	2.095,13	1	1	57.559,39	4	18	26.187,75	1	8	(2.104,56)	25	(1)	324.119,34																								
Optimize Investment Partners	3.427,59	0	2	868,90	1	0	1.822,24	0	1	304,84	0	0	32.021,01	1	17	2.166,86	7	1	836,31	0	0	86.448,87	1	47	14.721,78	5	8	17.029,17	1	9	26.561,42	1	14	(394,98)	5	(0)	185.814,00																								
Santander Asset Management	143.429,70	10	4	36.983,89	32	1	531.641,98	26	17	2.822,99	4	0	1.069.474,07	21	33	-	-	-	1.559,62	1	0	1.259.647,44	20	39	633,86	0	0	183.317,49	14	6	-	-	-	-	-	-	-	-	-	-	-	-	(13.765,68)	164	(0)	3.215.997,99															
Sixty Degrees	475,54	0	2	500,45	0	2	5.205,25	0	22	1.830,72	3	8	466,67	0	2	-	-	-	533,00	0	2	4.006,50	0	17	7.552,98	2	32	-	-	-	-	-	-	-	-	-	-	-	-	-	-	-	-	-	-	(13,66)	0	(0)	23.976,83												
<b>Total</b>	<b>1.488.966,24</b>	<b>100</b>	<b>8</b>	<b>116.909,53</b>	<b>100</b>	<b>1</b>	<b>2.044.305,34</b>	<b>100</b>	<b>11</b>	<b>69.582,77</b>	<b>100</b>	<b>0</b>	<b>5.073.308,69</b>	<b>100</b>	<b>26</b>	<b>31.130,84</b>	<b>100</b>	<b>0</b>	<b>265.030,91</b>	<b>100</b>	<b>1</b>	<b>6.285.791,86</b>	<b>100</b>	<b>33</b>	<b>303.881,99</b>	<b>100</b>	<b>2</b>	<b>1.351.412,82</b>	<b>100</b>	<b>7</b>	<b>2.146.842,48</b>	<b>100</b>	<b>11</b>	<b>-8.417,16</b>	<b>100</b>	<b>0</b>	<b>19.169.686,21</b>																								

(+) - A Dunas Capital - Gestão de Activos passou a denominar-se Heed Capital SGOIC

(++) - A GNB Fundos Mobiliários passou a denominar-se GNB Gestão de Ativos

REV - Racio de Estrutura Vertical REH - Rácio de Estrutura Horizontal

Nota: Não inclui os Fundos geridos por três Entidades Gestoras. Os Fundos incluídos nesta informação representam 99,87% do total gerido por FIM, no final de Maio de 2024 (Fonte: CMVM).

2.1 ORDENAÇÃO DAS S.G.F.I.M. POR TIPO DE FUNDOS (Maio 2024)

S.G.F.I.M.	FUNDOS DO MERCADO MONETÁRIO EURO	ZONA EURO			ZONA INTERNACIONAL			AÇÕES			F. INVESTIMENTO				Warrant +Opções (%)	Outros+ Op.Reg. (%)	Valor da Carteira (10 <sup>6</sup> Euro)	Quota Mercado (%)	Ord.	Total de Subscrições no Mês (10 <sup>6</sup> Euro)	Total de Resgates no Mês (10 <sup>6</sup> Euro)	Subscrições Líquidas no Mês (10 <sup>6</sup> Euro)
		Liq.+CD BT+PC (%)	Obrig. Diver. (%)	T.Div.Pub.+O.F.P.E. (%)	Liq.+CD BT+PC (%)	Obrig. Diver. (%)	T.Div.Pub.+O.F.P.E. (%)	Açç.+Tit. Part.Nac. (%)	Ações UE Suíça Nor. (%)	Ações Internac. (%)	Fundos Monet. (%)	Fundos Obrig. (%)	Fundos Ações (%)	Outros Fundos (%)								
IM Gestão de Ativos	CA Monetário IMGA Money Market	60,37	25,20	14,46	-	-	-	-	-	-	-	-	-	-	(0,03)	64.273,6	100,00	1	1.866,4	792,3	1.074,1	
		67,66	29,64	3,99	-	-	-	-	-	-	-	-	-	-	(1,29)	933.639,1			74.067,6	18.276,0	55.791,5	

S.G.F.I.M.	FUNDOS DO MERCADO MONETÁRIO INTERNACIONAL	ZONA EURO			ZONA INTERNACIONAL			AÇÕES			F. INVESTIMENTO				Warrant +Opções (%)	Outros+ Op.Reg. (%)	Valor da Carteira (10 <sup>6</sup> Euro)	Quota Mercado (%)	Ord.	Total de Subscrições no Mês (10 <sup>6</sup> Euro)	Total de Resgates no Mês (10 <sup>6</sup> Euro)	Subscrições Líquidas no Mês (10 <sup>6</sup> Euro)
		Liq.+CD BT+PC (%)	Obrig. Diver. (%)	T.Div.Pub.+O.F.P.E. (%)	Liq.+CD BT+PC (%)	Obrig. Diver. (%)	T.Div.Pub.+O.F.P.E. (%)	Açç.+Tit. Part.Nac. (%)	Ações UE Suíça Nor. (%)	Ações Internac. (%)	Fundos Monet. (%)	Fundos Obrig. (%)	Fundos Ações (%)	Outros Fundos (%)								
IM Gestão de Ativos	IMGA Money Market USD	-	-	-	37,65	43,94	16,45	-	-	-	-	-	-	-	(0,03)	21.515,4	100,00	1	353,2	387,7	(34,5)	

S.G.F.I.M.	FUNDOS DE CURTO PRAZO EURO	ZONA EURO			ZONA INTERNACIONAL			AÇÕES			F. INVESTIMENTO				Warrant +Opções (%)	Outros+ Op.Reg. (%)	Valor da Carteira (10 <sup>6</sup> Euro)	Quota Mercado (%)	Ord.	Total de Subscrições no Mês (10 <sup>6</sup> Euro)	Total de Resgates no Mês (10 <sup>6</sup> Euro)	Subscrições Líquidas no Mês (10 <sup>6</sup> Euro)
		Liq.+CD BT+PC (%)	Obrig. Diver. (%)	T.Div.Pub.+O.F.P.E. (%)	Liq.+CD BT+PC (%)	Obrig. Diver. (%)	T.Div.Pub.+O.F.P.E. (%)	Açç.+Tit. Part.Nac. (%)	Ações UE Suíça Nor. (%)	Ações Internac. (%)	Fundos Monet. (%)	Fundos Obrig. (%)	Fundos Ações (%)	Outros Fundos (%)								
Heed Capital SGOIC (+)	EuroBic Tesouraria	6,33	29,51	84,40	0,02	-	-	-	-	-	-	-	-	-	(0,26)	15.074,6	1,15	4	90,9	59,2	31,7	
IM Gestão de Ativos	CA Curto Prazo	32,86	67,77	2,21	-	-	-	-	-	-	-	-	-	-	(2,85)	20.379,8	-	-	1.180,0	491,4	688,5	
	IMGA Liquidez	42,76	53,20	4,01	-	-	-	-	-	-	-	-	-	-	0,03	488.824,3	38,93	2	3.140,3	10.608,1	(7.467,8)	
LYNX Asset Managers	LYNX Defensivo	22,24	78,38	-	-	-	-	-	-	-	-	-	-	-	(0,63)	427,3	0,03	5	-	-	-	
Montepio Gestão de Activos	Montepio Tesouraria	48,24	52,64	0,01	-	-	-	-	-	-	-	-	-	-	(0,89)	156.112,5	11,94	3	19.933,8	11.549,4	8.384,4	
Santander Asset Management	Santander Obrigações Curto Prazo	8,51	81,01	11,23	-	-	-	-	-	-	-	-	-	-	(0,74)	627.107,4	47,95	1	72.189,3	13.082,9	59.106,3	

S.G.F.I.M.	FUNDOS DE OBRIGAÇÕES DE TAXA INDEXADA EURO	ZONA EURO			ZONA INTERNACIONAL			AÇÕES			F. INVESTIMENTO				Warrant +Opções (%)	Outros+ Op.Reg. (%)	Valor da Carteira (10 <sup>6</sup> Euro)	Quota Mercado (%)	Ord.	Total de Subscrições no Mês (10 <sup>6</sup> Euro)	Total de Resgates no Mês (10 <sup>6</sup> Euro)	Subscrições Líquidas no Mês (10 <sup>6</sup> Euro)
		Liq.+CD BT+PC (%)	Obrig. Diver. (%)	T.Div.Pub.+O.F.P.E. (%)	Liq.+CD BT+PC (%)	Obrig. Diver. (%)	T.Div.Pub.+O.F.P.E. (%)	Açç.+Tit. Part.Nac. (%)	Ações UE Suíça Nor. (%)	Ações Internac. (%)	Fundos Monet. (%)	Fundos Obrig. (%)	Fundos Ações (%)	Outros Fundos (%)								
Caixa Gestão de Ativos	Caixagest Obrigações	5,39	94,43	-	-	-	-	-	-	-	-	-	-	-	0,18	156.383,2	29,97	2	676,7	741,6	(64,9)	
IM Gestão de Ativos	CA Rendimento	1,00	94,30	0,40	-	-	-	-	-	-	-	-	-	-	0,17	122.665,4	-	-	1.969,4	2.126,5	(157,1)	
	IMGA Euro Taxa Variável	0,62	93,85	-	-	-	-	-	-	-	-	-	-	-	1,18	220.650,0	65,80	1	4.209,2	2.398,6	1.810,6	
Montepio Gestão de Activos	Montepio Obrigações	17,23	77,31	0,09	-	-	-	-	-	-	-	-	-	-	(1,10)	22.069,2	4,23	3	774,5	355,6	418,9	

S.G.F.I.M.	FUNDOS DE OBRIGAÇÕES EURO	ZONA EURO			ZONA INTERNACIONAL			AÇÕES			F. INVESTIMENTO				Warrant +Opções (%)	Outros+ Op.Reg. (%)	Valor da Carteira (10 <sup>6</sup> Euro)	Quota Mercado (%)	Ord.	Total de Subscrições no Mês (10 <sup>6</sup> Euro)	Total de Resgates no Mês (10 <sup>6</sup> Euro)	Subscrições Líquidas no Mês (10 <sup>6</sup> Euro)
		Liq.+CD BT+PC (%)	Obrig. Diver. (%)	T.Div.Pub.+O.F.P.E. (%)	Liq.+CD BT+PC (%)	Obrig. Diver. (%)	T.Div.Pub.+O.F.P.E. (%)	Açç.+Tit. Part.Nac. (%)	Ações UE Suíça Nor. (%)	Ações Internac. (%)	Fundos Monet. (%)	Fundos Obrig. (%)	Fundos Ações (%)	Outros Fundos (%)								
BPI Gestão de Ativos	BPI Defensivo	15,53	65,24	24,92	-	-	-	-	-	-	-	-	-	-	(5,68)	337.871,9	-	-	6.443,1	9.466,7	(3.023,6)	
	BPI Euro Taxa Fixa	6,60	-	96,02	-	-	-	-	-	-	-	-	-	-	(2,62)	9.326,7	-	-	20,1	227,6	(207,5)	
	BPI Obrigações 2024	0,11	-	100,01	-	-	-	-	-	-	-	-	-	-	(0,12)	42.534,8	-	-	-	65,6	(65,6)	
	BPI Obrigações 2025	0,05	-	100,00	-	-	-	-	-	-	-	-	-	-	(0,05)	143.042,6	-	-	-	535,6	(535,6)	
	BPI Obrigações A.R.A.R.	0,01	90,84	1,20	0,44	2,61	-	-	-	-	-	2,69	-	-	2,21	8.294,6	20,51	2	22,8	97,8	(75,0)	
Caixa Gestão de Ativos	Caixa Disponível	10,70	88,31	1,10	-	-	-	-	-	-	-	-	-	-	(0,12)	226.287,0	-	-	11.011,5	4.403,5	6.607,9	
	Caixa Obrigações 2025	0,62	25,05	74,74	-	-	-	-	-	-	-	-	-	-	(0,40)	211.119,1	-	-	-	293,4	(293,4)	
	Caixa Obrigações 2026	0,41	25,92	73,74	-	-	-	-	-	-	-	-	-	-	(0,07)	126.507,3	-	-	-	273,2	(273,2)	
	Caixa Obrigações 2026 II	0,48	79,30	20,29	-	-	-	-	-	-	-	-	-	-	(0,07)	110.243,8	-	-	-	69,5	(69,5)	
	Caixa Obrigações 2026 III	0,42	79,96	19,68	-	-	-	-	-	-	-	-	-	-	(0,07)	79.732,8	-	-	-	40,8	(40,8)	
	Caixa Obrigações Junho 2025	0,46	79,11	20,50	-	-	-	-	-	-	-	-	-	-	(0,06)	117.806,3	-	-	-	10,1	(10,1)	
	Caixa Obrigações Longo Prazo	2,84	13,40	83,90	-	-	-	-	-	-	-	-	-	-	(0,14)	13.323,1	-	-	2,1	414,9	(412,8)	
	Caixa Obrigações Outubro 2025	0,46	79,22	20,33	-	-	-	-	-	-	-	-	-	-	(0,02)	112.882,3	-	-	112.913,0	10,0	112.903,0	
	Caixa Obrigações Rendimento Anual 2026	0,38	69,02	30,67	-	-	-	-	-	-	-	-	-	-	(0,07)	58.154,2	-	-	-	34,0	(34,0)	
	Caixa Obrigações Rendimento Anual 2026, 2ª Série	0,41	98,75	0,91	-	-	-	-	-	-	-	-	-	-	(0,06)	46.152,7	-	-	-	70,1	(70,1)	
	Caixagest Obrigações Mais	6,04	94,11	-	-	-	-	-	-	-	-	-	-	-	(0,15)	62.888,9	44,17	1	355,3	745,2	(389,9)	
GNB Gestão de Ativos (++)	GNB Obrigações Europa	13,45	-	91,74	-	-	-	-	-	-	-	-	-	-	(5,19)	88.564,0	-	-	-	239,3	2.160,0	(1.920,7)
	GNB Capital	9,56	59,25	31,75	-	-	-	-	-	-	-	-	-	-	(0,57)	96.233,5	-	-	11.508,8	6.258,5	5.250,4	
	GNB Capital Plus*	(1,65)	91,58	3,43	0,11	-	-	-	-	-	-	-	-	-	(0,29)	45.459,0	-	-	391,3	508,1	(116,8)	
	GNB Obrigações 2026	4,56	74,05	21,51	-	-	-	-	-	-	-	-	-	-	(0,12)	32.078,9	-	-	-	23,4	(23,4)	
	GNB Obrigações 2026, 2ª Série	0,98	71,98	27,18	-	-	-	-	-	-	-	-	-	-	(0,14)	15.091,2	-	-	-	43,1	30,0	
IM Gestão de Ativos	GNB Obrigações 2027	22,52	97,87	-	-	-	-	-	-	-	-	-	-	-	(20,39)	2.956,8	10,63	4	2.959,7	-	2.959,7	
	IMGA Dívida Pública Europeia	6,72	-	96,64	0,55	-	-	-	-	-	-	-	-	-	(3,92)	10.036,9	-	-	17,5	34,1	(16,7)	
	IMGA Financial Bonds 3,5Y	7,64	92,51	-	-	-	-	-	-	-	-	-	-	-	(0,15)	5.266,1	-	-	-	-	-	
	IMGA Financial Bonds 3Y 2,25%, Série I	2,09	98,05	-	-	-	-	-	-	-	-	-	-	-	(0,14)	185.106,3	-	-	-	381,3	(381,3)	
	IMGA Iberia Fixed Income ESG	7,49	43,62	48,99	-	-	-	-	-	-	-	-	-	-	(0,10)	2.740,2	-	-	0,1	19,6	(19,6)	
	IMGA Obrigações Globais Euro 2024 - 1ª Serie	2,35	92,41	5,35	-	-	-	-	-	-	-	-	-	-	(0,11)	35.011,1	-	-	-	94,4	(94,4)	
	IMGA Obrigações Globais Euro 2025 - 2ª Serie	1,94	98,15	-	-	-	-	-	-	-	-	-	-	-	(0,10)	13.332,0	-	-	-	103,3	(103,3)	
	IMGA Portuguese Corporate Debt	5,52	89,45	5,12	-	-	-	-	-	-	-	-	-	-	(0,09)	1.497,5	-	-	-	500,0	-	
	IMGA Rendimento Mais	8,64	77,91	4,77	-	-	-	-	-	-	-	-	-	-	0,20	76.022,6	-	-	79,4	491,5	(412,2)	
	IMGA Rendimento Semestral	1,10	92,63	0,83	-	-	-	-	-	-	-	-	-	-	1,41	175.443,2	19,12	3	548,6	1.316,1	(767,5)	
Montepio Gestão de Activos	Montepio Taxa Fixa	16,69	-	83,42	-	-	-	-	-	-	-	-	-	(0,11)	6.944,9	0,26	6	73,9	276,5	(202,6)		
Santander Asset Management	SAM Carteiras Conservador	1,54	97,76	1,63	-	-	-	-	-	-	-	-	-	-	(0,92)	12.564,4	-	-	-	84,5	(84,5)	
	Santander Objetivo 2026	2,67	95,38	2,02	-	-	-	-	-	-	-	-	-	-	(0,07)	29.582,5	-	-	-	244,1	(244,1)	
	Santander Objetivo 2026 II	5,28	94,78	-	-	-	-	-	-	-	-	-	-	-	(0,06)	66.301,7	-	-	-	493,1	(493,1)	
	Santander Objetivo 2026 III	4,16	95,91	-	-	-	-	-	-	-	-	-	-	-	(0,07)	23.567,3	-	-	-	276,1	(276,1)	
	Santander Obrigações 2027	12,70	84,80	2,51	-	-	-	-	-	-	-	-	-	-	(0,01)	7.939,9	5,31	5	4.645,4	34,0	4.611,4	

S.G.F.I.M.	F. OBRIGAÇÕES INTERNACIONAL	ZONA EURO			ZONA INTERNACIONAL			AÇÕES			F. INVESTIMENTO				Warrant +Opções (%)	Outros+ Op.Reg. (%)	Valor da Carteira (10 <sup>6</sup> Euro)	Quota Mercado (%)	Ord.	Total de Subscrições no Mês (10 <sup>6</sup> Euro)	Total de Resgates no Mês (10 <sup>6</sup> Euro)	Subscrições Líquidas no Mês (10 <sup>6</sup> Euro)
		Liq.+CD BT+PC (%)	Obrig. Diver. (%)	T.Div.Pub.+O.F.P.E. (%)	Liq.+CD BT+PC (%)	Obrig. Diver. (%)	T.Div.Pub.+O.F.P.E. (%)	Açç.+Tit. Part.Nac. (%)	Ações UE Suíça Nor. (%)	Ações Internac. (%)	Fundos Monet. (%)	Fundos Obrig. (%)	Fundos Ações (%)	Outros Fundos (%)								
BPI Gestão de Ativos	BPI Impacto Clima - Obrigações	1,36	74,56	24,14	-	-	-	-	-	-	-	-	-	-	(0,06)	13.282,6	-	-	10,8	4,0</		

S.G.F.I.M.	F. ACCÕES NACIONAIS	ZONA EURO			ZONA INTERNACIONAL			ACCÕES			F. INVESTIMENTO				Warrant +Opções (%)	Outros+ Op.Reg. (%)	Valor da Carteira (10 <sup>6</sup> Euro)	Quota Mercado (%)	Ord.	Total de Subscrições no Mês (10 <sup>6</sup> Euro)	Total de Resgates no Mês (10 <sup>6</sup> Euro)	Subscrições Líquidas no Mês (10 <sup>6</sup> Euro)
		Liq.+CD BT+PC (%)	Obrig. Diver. (%)	T.Div.Pub.+O.F.P.E. (%)	Liq.+CD BT+PC (%)	Obrig. Diver. (%)	T.Div.Pub.+O.F.P.E. (%)	Acç.+Tit. Part.Nac. (%)	Acções UE Suíça Nor. (%)	Acções Internac. (%)	Fundos Monet. (%)	Fundos Obrig. (%)	Fundos Acções (%)	Outros Fundos (%)								
BPI Gestão de Ativos	BPI Portugal	12,49	-	14,03	-	-	-	71,69	-	-	-	-	-	-	1,80	49.514,6	14,53	2	211,0	187,6	23,4	
GNB Gestão de Ativos (++)	GNB Portugal Ações	21,63	-	-	-	-	-	79,78	-	-	-	-	-	-	(1,41)	38.600,6	11,32	3	1.912,4	1.584,4	327,9	
IM Gestão de Ativos	IMGA Ações Portugal	9,10	1,55	3,66	-	-	-	77,24	-	-	-	-	-	2,44	242.926,7	71,27	1	3.295,2	2.067,6	1.227,5		
Sixty Degrees	Sixty Degrees Ações Portugal	2,55	-	20,58	-	-	-	76,96	-	-	-	-	-	(0,09)	9.814,0	2,88	4	2.100,8	-	2.100,8		

S.G.F.I.M.	F. ACCÕES IBÉRICAS	ZONA EURO			ZONA INTERNACIONAL			ACCÕES			F. INVESTIMENTO				Warrant +Opções (%)	Outros+ Op.Reg. (%)	Valor da Carteira (10 <sup>6</sup> Euro)	Quota Mercado (%)	Ord.	Total de Subscrições no Mês (10 <sup>6</sup> Euro)	Total de Resgates no Mês (10 <sup>6</sup> Euro)	Subscrições Líquidas no Mês (10 <sup>6</sup> Euro)
		Liq.+CD BT+PC (%)	Obrig. Diver. (%)	T.Div.Pub.+O.F.P.E. (%)	Liq.+CD BT+PC (%)	Obrig. Diver. (%)	T.Div.Pub.+O.F.P.E. (%)	Acç.+Tit. Part.Nac. (%)	Acções UE Suíça Nor. (%)	Acções Internac. (%)	Fundos Monet. (%)	Fundos Obrig. (%)	Fundos Acções (%)	Outros Fundos (%)								
BPI Gestão de Ativos	BPI Ibéria	4,46	-	-	-	-	-	41,92	53,74	-	-	-	-	-	(0,13)	4.758,0	14,02	3	90,8	8,7	82,1	
Caixa Gestão de Ativos	Caixa Ações Portugal Espanha	1,62	-	-	-	-	-	30,90	67,93	-	-	-	-	-	(0,45)	21.585,7	63,60	1	207,4	387,5	(180,1)	
IM Gestão de Ativos	IMGA Iberia Equities ESG	2,64	-	-	-	-	-	20,23	76,34	-	-	-	-	0,79	5.066,7	14,93	2	303,3	73,2	230,1		
Invest Gestão de Activos	Invest Ibéria	1,47	-	-	-	-	-	40,08	58,93	-	-	-	-	(0,48)	2.530,5	7,46	4	67,3	9,9	57,4		

S.G.F.I.M.	F. ACCÕES EUROPEIAS	ZONA EURO			ZONA INTERNACIONAL			ACCÕES			F. INVESTIMENTO				Warrant +Opções (%)	Outros+ Op.Reg. (%)	Valor da Carteira (10 <sup>6</sup> Euro)	Quota Mercado (%)	Ord.	Total de Subscrições no Mês (10 <sup>6</sup> Euro)	Total de Resgates no Mês (10 <sup>6</sup> Euro)	Subscrições Líquidas no Mês (10 <sup>6</sup> Euro)
		Liq.+CD BT+PC (%)	Obrig. Diver. (%)	T.Div.Pub.+O.F.P.E. (%)	Liq.+CD BT+PC (%)	Obrig. Diver. (%)	T.Div.Pub.+O.F.P.E. (%)	Acç.+Tit. Part.Nac. (%)	Acções UE Suíça Nor. (%)	Acções Internac. (%)	Fundos Monet. (%)	Fundos Obrig. (%)	Fundos Acções (%)	Outros Fundos (%)								
BPI Gestão de Ativos	BPI Europa	1,50	-	-	1,67	-	-	0,61	95,30	-	-	-	-	-	0,91	28.388,3	-	-	112,6	262,5	(149,9)	
	BPI Euro Grandes Capitalizações	6,52	-	-	0,03	-	-	1,26	91,12	-	-	-	-	-	1,07	6.844,4	-	-	59,6	69,8	(30,2)	
Caixa Gestão de Ativos	Caixa Ações Europa Socialmente Responsável	1,72	-	-	0,27	-	-	1,73	96,51	-	-	-	-	-	(0,23)	26.536,2	8,86	4	297,3	259,0	38,3	
IM Gestão de Ativos	IMGA European Equities	1,31	-	-	0,74	-	-	1,46	91,65	1,42	-	-	-	0,13	58.936,9	19,68	2	5.166,2	3.031,5	2.134,7		
Montepio Gestão de Activos	Montepio Ações Europa	5,08	-	-	-	-	-	-	88,34	-	-	-	-	(0,06)	20.545,6	6,86	5	132,4	97,9	34,6		
Santander Asset Management	Santander Accões Europa	2,29	-	-	0,18	-	-	-	97,29	-	-	-	-	0,25	158.294,2	52,84	1	253,1	951,8	(698,7)		

S.G.F.I.M.	F. ACCÕES DA AMÉRICA DO NORTE	ZONA EURO			ZONA INTERNACIONAL			ACCÕES			F. INVESTIMENTO				Warrant +Opções (%)	Outros+ Op.Reg. (%)	Valor da Carteira (10 <sup>6</sup> Euro)	Quota Mercado (%)	Ord.	Total de Subscrições no Mês (10 <sup>6</sup> Euro)	Total de Resgates no Mês (10 <sup>6</sup> Euro)	Subscrições Líquidas no Mês (10 <sup>6</sup> Euro)
		Liq.+CD BT+PC (%)	Obrig. Diver. (%)	T.Div.Pub.+O.F.P.E. (%)	Liq.+CD BT+PC (%)	Obrig. Diver. (%)	T.Div.Pub.+O.F.P.E. (%)	Acç.+Tit. Part.Nac. (%)	Acções UE Suíça Nor. (%)	Acções Internac. (%)	Fundos Monet. (%)	Fundos Obrig. (%)	Fundos Acções (%)	Outros Fundos (%)								
BPI Gestão de Ativos	BPI América	2,83	-	-	0,33	-	-	-	96,50	-	-	-	-	-	0,34	39.939,5	16,42	4	1.097,5	173,0	924,5	
Caixa Gestão de Ativos	Caixa Ações EUA	2,23	-	-	1,23	-	-	-	96,68	-	-	-	-	-	(0,14)	44.081,8	18,12	3	623,5	361,4	262,1	
IM Gestão de Ativos	IMGA Ações América	1,67	-	-	0,95	-	-	-	97,69	-	-	-	-	(0,31)	65.122,2	26,77	1	1.371,4	861,6	509,8		
Montepio Gestão de Activos	Montepio Ações EUA	2,44	-	-	4,76	-	-	-	84,93	-	-	-	-	0,12	30.835,0	12,67	5	440,7	107,1	333,6		
Santander Asset Management	Santander Seleção Ações América	0,44	-	-	-	-	-	-	99,68	-	-	-	-	(0,13)	61.980,4	25,48	2	281,1	586,8	(305,7)		
Optimize Investment Partners	Optimize LFO Rise US Equities	0,19	-	-	7,81	-	-	-	92,13	-	-	-	-	(0,13)	1.339,2	0,55	6	1,0	0,1	0,9		

S.G.F.I.M.	F. ACCOES GLOBAIS	ZONA EURO			ZONA INTERNACIONAL			ACCÕES			F. INVESTIMENTO				Warrant +Opções (%)	Outros+ Op.Reg. (%)	Valor da Carteira (10 <sup>6</sup> Euro)	Quota Mercado (%)	Ord.	Total de Subscrições no Mês (10 <sup>6</sup> Euro)	Total de Resgates no Mês (10 <sup>6</sup> Euro)	Subscrições Líquidas no Mês (10 <sup>6</sup> Euro)
		Liq.+CD BT+PC (%)	Obrig. Diver. (%)	T.Div.Pub.+O.F.P.E. (%)	Liq.+CD BT+PC (%)	Obrig. Diver. (%)	T.Div.Pub.+O.F.P.E. (%)	Acç.+Tit. Part.Nac. (%)	Acções UE Suíça Nor. (%)	Acções Internac. (%)	Fundos Monet. (%)	Fundos Obrig. (%)	Fundos Acções (%)	Outros Fundos (%)								
BPI Gestão de Ativos	BPI Ações Mundiais	2,17	-	-	0,05	-	-	-	20,73	77,36	-	-	-	-	(0,31)	65.450,3	2,54	3	2.966,0	770,8	2.195,2	
Caixa Gestão de Ativos	Caixa Ações Líderes Globais	0,35	-	-	0,14	-	-	-	33,24	66,43	-	-	-	-	(0,15)	2.312.750,2	89,76	1	11.244,1	19.982,5	(8.738,4)	
GNB Gestão de Ativos (++)	GNB Momentum Sustentável	2,37	-	-	7,07	-	-	0,68	32,58	54,42	-	-	-	-	(1,71)	170.059,8	6,60	2	912,9	798,2	114,7	
IM Gestão de Ativos	IMGA Global Equities Selection	0,46	-	-	0,73	-	-	-	17,69	74,84	-	-	-	-	(0,10)	28.435,9	1,10	4	274,9	341,0	(66,1)	

S.G.F.I.M.	F. ACCOES SECTORIAIS	ZONA EURO			ZONA INTERNACIONAL			ACCÕES			F. INVESTIMENTO				Warrant +Opções (%)	Outros+ Op.Reg. (%)	Valor da Carteira (10 <sup>6</sup> Euro)	Quota Mercado (%)	Ord.	Total de Subscrições no Mês (10 <sup>6</sup> Euro)	Total de Resgates no Mês (10 <sup>6</sup> Euro)	Subscrições Líquidas no Mês (10 <sup>6</sup> Euro)
		Liq.+CD BT+PC (%)	Obrig. Diver. (%)	T.Div.Pub.+O.F.P.E. (%)	Liq.+CD BT+PC (%)	Obrig. Diver. (%)	T.Div.Pub.+O.F.P.E. (%)	Acç.+Tit. Part.Nac. (%)	Acções UE Suíça Nor. (%)	Acções Internac. (%)	Fundos Monet. (%)	Fundos Obrig. (%)	Fundos Acções (%)	Outros Fundos (%)								
Montepio Gestão de Activos	Montepio Euro Energy	5,23	-	-	-	-	-	8,32	79,01	-	-	-	-	-	(0,44)	16.238,4	-	-	255,4	250,3	5,1	
	Montepio Euro Financial Services	5,01	-	-	-	-	-	1,33	85,45	-	-	-	-	-	0,03	6.923,0	-	-	260,4	90,7	169,6	
	Montepio Euro Healthcare	6,45	-	-	-	-	-	-	87,40	-	-	-	-	-	(1,28)	14.664,0	-	-	57,2	178,2	(121,0)	
	Montepio Euro Utilities	5,25	-	-	-	-	-	6,68	80,41	-	-	-	-	0,01	9.760,2	100,00	1	68,0	238,0	(170,0)		

S.G.F.I.M.	OUTROS FUNDOS ACCOES INTERNACIONAIS	ZONA EURO			ZONA INTERNACIONAL			ACCÕES			F. INVESTIMENTO				Warrant +Opções (%)	Outros+ Op.Reg. (%)	Valor da Carteira (10 <sup>6</sup> Euro)	Quota Mercado (%)	Ord.	Total de Subscrições no Mês (10 <sup>6</sup> Euro)	Total de Resgates no Mês (10 <sup>6</sup> Euro)	Subscrições Líquidas no Mês (10 <sup>6</sup> Euro)
		Liq.+CD BT+PC (%)	Obrig. Diver. (%)	T.Div.Pub.+O.F.P.E. (%)	Liq.+CD BT+PC (%)	Obrig. Diver. (%)	T.Div.Pub.+O.F.P.E. (%)	Acç.+Tit. Part.Nac. (%)	Acções UE Suíça Nor. (%)	Acções Internac. (%)	Fundos Monet. (%)	Fundos Obrig. (%)	Fundos Acções (%)	Outros Fundos (%)								
BPI Gestão de Ativos	BPI África	3,08	-	-	4,44	-	-	-	9,05	83,96	-	-	-	-	(0,52)	1.648,8	-	-	44,0	22,9	21,1	
	BPI Ásia Pacífico	1,77	-	-	0,81	-	-	-	2,09	95,38	-	-	-	-	(0,04)	4.083,2	-	-	64,7	32,7	32,1	
	BPI Impacto Clima - Ações	4,68	-	-	1,06	-	-	1,44	32,10	60,30	-	-	-	-	0,42	18.968,3	38,60	1	560,9	107,5	453,4	
Caixa Gestão de Ativos	Caixa Ações Emergentes (*)	1,10	-	-	0,08	-	-	-	-	-	-	-	-	(0,17)	6.755,6	-	-	53,6	41,7	11,9		
	Caixa Ações Oriente	1,78	-	-	0,45	-	-	-	-	-	-	-	-	(0,30)	11.597,2	28,68	3	48,5	98,0	(49,5)		
GNB Gestão de Ativos (++)	GNB Mercados Emergentes	1,31	-	-	1,01	-	-	-	-	-	-	-	-	(0,49)	20.932,2	32,71	2	288,7	346,1	(57,5)		

S.G.F.I.M.	FUNDOS MULTI-ACTIVOS DEFENSIVOS	ZONA EURO			ZONA INTERNACIONAL			ACCÕES			F. INVESTIMENTO				Warrant +Opções (%)	Outros+ Op.Reg. (%)	Valor da Carteira (10 <sup>6</sup> Euro)	Quota Mercado (%)	Ord.	Total de Subscrições no Mês (10 <sup>6</sup> Euro)	Total de Resgates no Mês (10 <sup>6</sup> Euro)	Subscrições Líquidas no Mês (10 <sup>6</sup> Euro)
		Liq.+CD BT+PC (%)	Obrig. Diver. (%)	T.Div.Pub.+O.F.P.E. (%)	Liq.+CD BT+PC (%)	Obrig. Diver. (%)	T.Div.Pub.+O.F.P.E. (%)	Acç.+Tit. Part.Nac. (%)	Acções UE Suíça Nor. (%)	Acções Internac. (%)	Fundos Monet. (%)	Fundos Obrig. (%)	Fundos Acções (%)	Outros Fundos (%)								
Caixa Gestão de Ativos	Caixa Seleção Global Defensivo	1,91	-	21,83	0,32	-	-	-	-	-	2,87	57,64	10,35	5,19	-	(0,12)	332.888,3	87,14	1	362,3	3.895,6	(3.533,3)
IM Gestão de Ativos	IMGA Alocação Defensiva	1,21	-	-	1,01	-	-	-	-	-	-	73,33	9,75	12,63	-	2,06	17.819,9	4,66	3	91,4	55,0	36,4
GNB Gestão de Ativos (++)	GNB Conservador	4,16	72,70	1,93	7,59	-	0,86	0,20	-	-	-	-	9,42	2,04	0,17	31.329,2	8,20	2	234,5	733,1	(498,6)	

S.G.F.I.M.	FUNDOS MULTI-ACTIVOS MODERADOS	ZONA EURO			ZONA INTERNACIONAL			ACÇÕES			F. INVESTIMENTO					Valor da Carteira (10 <sup>9</sup> Euro)	Quota Mercado (%)	Ord.	Total de Subscrições no Mês (10 <sup>9</sup> Euro)	Total de Resgates no Mês (10 <sup>9</sup> Euro)	Subscrições Líquidas no Mês (10 <sup>9</sup> Euro)	
		Liq.+CD BT+PC (%)	Obrig. Diver. (%)	T.Div.Pub.+O.F.P.E. (%)	Liq.+CD BT+PC (%)	Obrig. Diver. (%)	T.Div.Pub.+O.F.P.E. (%)	Acç.+Tit. Part.Nac. (%)	Acções UE Suíça Nor. (%)	Acções Internac. (%)	Fundos Monet. (%)	Fundos Obrig. (%)	Fundos Acções (%)	Outros Fundos (%)	Warrant +Opções (%)							Outros+ Op.Reg. (%)
BPI Gestão de Ativos	BPI Impacto Clima - Moderado	4,70	59,86	16,17	0,01	-	-	0,27	6,20	11,65	-	0,90	-	-	0,24	59.542,1	-	-	2.538,9	352,4	2.186,5	
	BPI Moderado	0,60	14,98	8,18	1,01	-	1,81	-	-	-	1,50	34,81	20,46	17,17	(0,52)	395.933,4	17,64	3	600,0	9.635,5	(9.035,5)	
Caixa Gestão de Ativos	Caixa Investimento Socialmente Responsável	1,93	62,35	1,55	0,80	-	-	0,58	32,42	-	-	-	-	-	0,38	100.871,1	-	-	294,3	1.541,4	(1.247,1)	
	Caixa Seleção Global Moderado	2,22	-	9,79	0,28	-	-	-	-	-	3,90	49,20	30,88	3,77	(0,06)	1.094.984,6	46,31	1	1.013,9	10.320,9	(9.307,0)	
Heed Capital SGOIC (+)	EuroBic Brasil	0,07	-	-	9,86	66,98	-	-	-	19,65	-	-	4,19	-	(0,75)	5.862,7	-	-	-	-	-	
	EuroBic Investimento	5,53	21,83	47,36	0,05	-	-	-	-	-	-	8,19	17,55	-	(0,52)	6.427,8	0,48	6	7,6	118,0	(110,4)	
IM Gestão de Ativos	IMGA Alocação Conservadora	3,73	6,52	-	0,09	-	-	-	-	-	1,00	58,10	22,05	7,57	-	0,94	754.686,9	29,23	2	1.540,1	7.049,4	(5.509,3)
Montepio Gestão de Activos	Montepio Multi Gestão Prudente	1,88	-	-	-	-	-	-	-	-	-	43,30	29,63	25,29	(0,10)	15.045,5	0,58	5	57,0	351,4	(294,4)	
Optimize Investment Partners	Optimize Seleção Defensiva	3,19	-	-	0,80	-	-	-	-	-	-	62,52	33,65	-	(0,15)	2.420,5	0,09	7	0,9	62,0	(61,1)	
Santander Asset Management	Santander Sustentável	1,25	21,19	45,64	2,10	-	-	0,43	20,03	-	-	9,98	-	-	(0,63)	146.390,6	5,67	4	23,0	2.029,3	(2.006,3)	

S.G.F.I.M.	FUNDOS MULTI-ACTIVOS EQUILIBRADOS	ZONA EURO			ZONA INTERNACIONAL			ACÇÕES			F. INVESTIMENTO					Valor da Carteira (10 <sup>9</sup> Euro)	Quota Mercado (%)	Ord.	Total de Subscrições no Mês (10 <sup>9</sup> Euro)	Total de Resgates no Mês (10 <sup>9</sup> Euro)	Subscrições Líquidas no Mês (10 <sup>9</sup> Euro)
		Liq.+CD BT+PC (%)	Obrig. Diver. (%)	T.Div.Pub.+O.F.P.E. (%)	Liq.+CD BT+PC (%)	Obrig. Diver. (%)	T.Div.Pub.+O.F.P.E. (%)	Acç.+Tit. Part.Nac. (%)	Acções UE Suíça Nor. (%)	Acções Internac. (%)	Fundos Monet. (%)	Fundos Obrig. (%)	Fundos Acções (%)	Outros Fundos (%)	Warrant +Opções (%)						
BPI Gestão de Ativos	BPI Dinâmico	1,39	11,98	5,57	0,95	-	2,31	-	-	-	2,10	23,07	39,87	13,08	(0,31)	126.860,9	-	-	684,0	2.603,7	(1.919,7)
	BPI Impacto Clima - Dinâmico	7,14	47,35	10,17	0,02	-	-	0,49	11,40	21,32	-	0,71	0,10	-	1,31	27.025,9	-	-	2.202,9	81,9	2.121,0
	BPI Seleção	2,08	-	-	0,04	-	-	-	-	-	-	22,61	65,72	9,69	(0,15)	9.153,2	-	-	150,6	102,3	48,3
	BPI Universal	3,75	-	-	0,28	-	-	-	-	-	-	9,40	21,36	55,23	0,68	7.512,5	22,51	3	12,8	86,9	(74,1)
Caixa Gestão de Ativos	Caixa Seleção Global Arrojado	1,39	-	-	0,67	-	-	-	-	-	1,08	44,10	51,46	1,41	(0,11)	332.778,3	43,92	1	440,3	4.575,8	(4.135,5)
GNB Gestão de Ativos (++)	GNB Equilibrado	3,19	43,61	2,08	9,49	-	1,11	0,36	5,27	8,59	-	7,49	16,06	3,72	(0,25)	24.315,8	3,21	4	462,5	387,2	75,3
IM Gestão de Ativos	IMGA Alocação Moderada	4,27	-	1,67	0,84	-	-	-	-	-	-	39,87	41,79	7,79	0,77	196.475,2	25,93	2	1.013,4	2.644,5	(1.631,1)
Montepio Gestão de Activos	Montepio Multi Gestão Equilibrada	2,38	-	-	-	-	-	-	-	-	-	33,24	50,55	14,15	(0,33)	11.664,3	1,54	6	51,0	212,1	(161,1)
Optimize Investment Partners	Optimize Seleção Base	2,41	-	-	0,29	-	-	-	-	-	-	39,29	58,03	-	(0,02)	21.921,8	2,89	5	24,7	151,5	(126,8)

S.G.F.I.M.	FUNDOS MULTI-ACTIVOS AGRESSIVOS	ZONA EURO			ZONA INTERNACIONAL			ACÇÕES			F. INVESTIMENTO					Valor da Carteira (10 <sup>9</sup> Euro)	Quota Mercado (%)	Ord.	Total de Subscrições no Mês (10 <sup>9</sup> Euro)	Total de Resgates no Mês (10 <sup>9</sup> Euro)	Subscrições Líquidas no Mês (10 <sup>9</sup> Euro)
		Liq.+CD BT+PC (%)	Obrig. Diver. (%)	T.Div.Pub.+O.F.P.E. (%)	Liq.+CD BT+PC (%)	Obrig. Diver. (%)	T.Div.Pub.+O.F.P.E. (%)	Acç.+Tit. Part.Nac. (%)	Acções UE Suíça Nor. (%)	Acções Internac. (%)	Fundos Monet. (%)	Fundos Obrig. (%)	Fundos Acções (%)	Outros Fundos (%)	Warrant +Opções (%)						
BPI Gestão de Ativos	BPI Agressivo	1,56	0,90	5,87	0,80	-	0,51	-	-	-	0,34	8,78	71,53	9,83	(0,14)	21.037,7	16,08	3	211,7	255,6	(43,8)
	BPI Impacto Clima - Agressivo	2,99	14,56	9,54	0,04	-	-	0,84	19,30	36,01	-	5,94	9,96	-	0,81	3.461,7	16,08	3	278,9	9,3	269,6
GNB Gestão de Ativos (++)	GNB Dinâmico	2,89	0,73	-	5,22	-	-	1,54	28,76	49,33	-	5,44	3,51	2,95	(0,37)	13.884,2	9,11	5	585,5	535,1	50,3
IM Gestão de Ativos	IMGA Alocação Dinâmica	0,84	-	-	2,69	-	-	-	-	-	-	15,87	75,71	3,83	1,06	74.918,1	49,16	1	435,7	1.632,1	(1.196,4)
Montepio Gestão de Activos	Montepio Multi Gestão Dinâmica	3,31	-	-	-	-	-	-	-	-	-	0,81	97,28	0,19	(1,58)	9.222,3	-	-	94,0	303,9	(209,9)
	Montepio Multi Gestão Merc Emergentes	5,22	-	-	-	-	-	-	-	-	-	-	95,84	-	(1,06)	4.094,4	8,74	6	80,0	94,5	(14,5)
Optimize Investment Partners	Optimize Portugal Golden Opportunities Fund	0,82	25,77	0,85	-	-	-	66,70	6,05	-	-	-	-	-	(0,19)	17.120,0	-	-	1.730,0	18,9	1.711,1
	Optimize Seleção Agressiva	1,36	-	-	1,53	-	-	-	-	-	-	24,38	72,89	-	(0,16)	8.649,2	16,91	2	61,3	138,7	(77,4)

S.G.F.I.M.	FUNDOS PPR	ZONA EURO			ZONA INTERNACIONAL			ACÇÕES			F. INVESTIMENTO					Valor da Carteira (10 <sup>9</sup> Euro)	Quota Mercado (%)	Ord.	Total de Subscrições no Mês (10 <sup>9</sup> Euro)	Total de Resgates no Mês (10 <sup>9</sup> Euro)	Subscrições Líquidas no Mês (10 <sup>9</sup> Euro)	
		Liq.+CD BT+PC (%)	Obrig. Diver. (%)	T.Div.Pub.+O.F.P.E. (%)	Liq.+CD BT+PC (%)	Obrig. Diver. (%)	T.Div.Pub.+O.F.P.E. (%)	Acç.+Tit. Part.Nac. (%)	Acções UE Suíça Nor. (%)	Acções Internac. (%)	Fundos Monet. (%)	Fundos Obrig. (%)	Fundos Acções (%)	Outros Fundos (%)	Warrant +Opções (%)							Outros+ Op.Reg. (%)
Bankinter Gestion Activos SGIC (Suc Portugal)	Bankinter 25 PPR/OICVM	0,44	79,18	-	0,34	-	-	0,14	1,94	2,29	-	-	15,80	-	(0,12)	92.133,2	-	-	825,0	1.170,5	(345,5)	
	Bankinter 50 PPR/OICVM	0,98	58,47	-	0,44	-	-	0,29	4,05	4,66	-	-	31,41	-	(0,29)	74.624,2	-	-	222,8	1.061,9	(839,1)	
	Bankinter 75 PPR/OICVM	2,17	36,35	-	0,60	-	-	0,42	5,99	6,88	-	-	47,82	-	(0,24)	63.819,4	-	-	562,3	666,1	(103,8)	
	Bankinter Mega TT PPR/OICVM	1,40	-	-	-	-	-	-	-	-	-	-	98,84	-	(0,23)	21.475,7	-	-	118,0	184,3	(66,3)	
	Bankinter Obrigações EUR 2027 PPR/OICVM	1,90	99,05	-	-	-	-	-	-	-	-	-	-	-	(0,95)	41.886,2	-	-	1.892,8	973,5	919,3	
	Bankinter Obrigações PPR/OICVM	0,53	99,39	-	0,27	-	-	-	-	-	-	-	-	-	(0,19)	33.200,8	-	-	231,9	595,1	(363,1)	
	Bankinter Rendimento PPR/OICVM	2,49	98,52	-	0,46	-	-	-	-	-	-	-	-	-	(1,47)	42.447,3	-	-	3.415,4	641,4	2.774,0	
	Bankinter Obrigações EUR 2025 PPR/OICVM	3,59	91,06	8,22	-	-	-	-	-	-	-	-	-	-	(2,87)	20.901,1	9,41	5	0,0	9,3	(9,3)	
BIZ Capital	BIZ Europa PPR/OICVM	7,77	16,87	14,55	-	-	-	-	-	-	-	12,67	29,03	4,02	-	15,09	759,3	0,02	11	1,1	0,8	0,4
BPI Gestão de Ativos	BPI Reforma Global Equities PPR/OICVM	1,68	-	-	0,28	-	-	-	-	19,65	72,96	-	5,61	-	(0,18)	5.614,8	-	-	342,4	110,6	231,8	
	BPI Reforma Investimento PPR/OICVM	0,45	14,29	9,99	0,82	0,16	2,82	-	-	-	0,64	39,05	21,01	11,26	(0,50)	695.413,7	-	-	2.389,3	12.412,1	(10.022,8)	
	BPI Reforma Obrigações PPR/OICVM	0,39	49,73	12,39	0,01	0,20	-	-	-	-	2,05	24,40	11,33	-	(0,51)	391.468,3	-	-	1.421,7	5.921,5	(4.499,8)	
	BPI Reforma Valorização PPR/OICVM	0,51	30,00	4,37	0,02	0,60	-	-	4,46	16,58	1,42	10,98	30,40	1,12	(0,45)	170.203,6	30,44	1	3.994,3	1.745,0	2.249,3	
Caixa Gestão de Ativos	Caixa Arrojado PPR/OICVM	2,02	-	-	0,50	-	-	-	-	-	0,52	44,00	51,53	5,30	0,01	124.914,9	-	-	542,7	1.784,4	(1.241,7)	
	Caixa Defensivo PPR/OICVM	1,55	-	40,84	0,14	-	-	-	-	-	2,42	39,44	10,37	1,41	(0,08)	95.201,3	-	-	281,9	1.414,1	(1.132,2)	
	Caixa Moderado PPR/OICVM	1,41	-	12,73	0,36	-	-	-	-	-	3,13	47,65	31,12	3,74	(0,14)	305.350,7	-	-	677,0	5.697,8	(5.020,8)	
	Caixa Wealth Arrojado PPR/OICVM (*)	5,08	-	-	0,75	-	-	-	-	-	1,49	32,99	59,32	1,32	(0,95)	11.529,3	-	-	633,5	274,0	359,5	
	Caixa Wealth Defensivo PPR/OICVM (*)	2,58	23,55	25,99	0,15	-	-	-	-	-	5,72	21,39	20,56	0,42	(0,37)	138.457,0	-	-	760,0	1.167,9	(407,9)	
	Caixa Wealth Moderado PPR/OICVM (*)	3,39	7,57	-	0,17	-	-	-	-	-	6,90	41,46	39,29	1,30	(0,08)	208.851,2	21,32	2	11.092,9	3.466,7	7.626,2	
Casa de Investimentos	Save & Grow PPR/OICVM (*)	2,26	-	0,73	0,45	-	-	18,54	78,28	-	-	-	-	-	(0,26)	109.285,4	2,63	8	4.857,7	46,1	4.811,7	
GNB Gestão de Ativos (++)	GNB PPR/OICVM	10,87	-	52,97	6,21	-	16,06	0,52	-	1,48	-	-	-	-	1,34	57.394,6	1,38	9	420,8	639,8	(219,0)	
IM Gestão de Ativos	IMGA Investimento PPR/OICVM	7,43	-	1,93	1,17	-	-	-	-	-	-	39,21	41,89	7,48	0,89	45.709,5	-	-	354,3	378,1	(23,8)	
	EuroBic PPR/OICVM Ciclo de Vida -34	2,86	-	10,00	-	-	-	-	-	-	-	42,76	44,72	-	(0,34)	1.848,4	-	-	17,5	38,6	(21,1)	
	EuroBic PPR/OICVM Ciclo de Vida 35-44	3,82	-	10,00	-	-	-	-	-	-	-	46,76	39,66	-	(0,23)							

S.G.F.I.M.	FUNDOS FLEXÍVEIS	ZONA EURO			ZONA INTERNACIONAL			ACÇÕES			F. INVESTIMENTO				Warrant +Opções (%)	Outros+ Op.Reg. (%)	Valor da Carteira (10 <sup>9</sup> Euro)	Quota Mercado (%)	Ord.	Total de Subscrições no Mês (10 <sup>9</sup> Euro)	Total de Resgates no Mês (10 <sup>9</sup> Euro)	Subscrições Líquidas no Mês (10 <sup>9</sup> Euro)
		Liq.+CD BT+PC (%)	Obrig. Diver. (%)	T.Div.Pub.+O.F.P.E. (%)	Liq.+CD BT+PC (%)	Obrig. Diver. (%)	T.Div.Pub.+O.F.P.E. (%)	Acç.+Tit. Part.Nac. (%)	Acções UE Suíça Nor. (%)	Acções Internac. (%)	Fundos Monet. (%)	Fundos Obrig. (%)	Fundos Acções (%)	Outros Fundos (%)								
BPI Gestão de Ativos	BPI Brasil	9,24	-	-	0,08	-	34,28	-	-	56,45	-	-	-	-	(0,04)	12.632,8			14,9	125,2	(110,2)	
	BPI Global	0,83	34,04	12,79	3,78	0,34	-	-	8,31	31,35	-	-	-	(0,28)	33.178,7	3,28	2	24,9	432,7	(407,8)		
	GNB Gestão de Ativos (++)	1,52	27,28	17,73	2,15	-	0,75	1,31	14,39	24,30	-	-	-	(0,44)	23.943,0	1,71	3	406,4	214,6	191,8		
	IM Gestão de Ativos	9,19	-	-	0,08	-	-	-	-	-	10,07	19,25	62,56	(1,16)	4.434,5			0,1	40,2	(40,0)		
	IMGA Flexível	11,41	-	-	0,32	-	-	-	-	-	53,30	25,44	6,15	3,38	11.019,1	1,11	4	37,2	249,4	(212,2)		
Santander Asset Management	Santander Multi-Estratégia	2,11	-	-	-	-	-	-	-	-	-	-	97,99	(0,10)	5.645,9			0,5	35,6	(35,1)		
	Santander Private Defensivo	5,20	-	20,83	2,96	-	-	-	-	-	49,00	18,65	3,45	0,02	40.172,1			-	711,8	(711,8)		
	Santander Private Dinâmico	2,49	-	12,54	4,91	-	-	-	-	-	26,16	48,65	5,39	0,04	15.766,3			40,0	941,4	(901,4)		
	Santander Private Moderado	4,09	-	18,33	3,31	-	-	-	-	-	32,57	36,93	4,88	0,03	131.866,0			139,0	1.387,4	(1.248,4)		
	Santander Rendimento	0,46	-	-	-	-	-	-	-	-	-	-	99,61	(0,07)	298.127,3			1.138,4	2.999,3	(1.860,9)		
	Santander Select Defensivo	4,99	-	21,78	2,57	-	-	-	-	-	49,00	18,37	3,40	0,01	221.672,6			209,8	3.267,7	(3.058,0)		
	Santander Select Moderado	5,56	-	16,87	2,86	-	-	-	-	-	33,06	37,19	4,58	0,03	433.254,0			520,6	7.951,5	(7.430,9)		
	Santander Select Dinâmico	3,37	-	12,50	3,07	-	-	-	-	-	25,13	51,22	4,86	0,03	162.783,0	93,62	1	451,7	4.203,9	(3.752,3)		
Sixty Degrees	Sixty Degrees Flexible Allocation	2,79	3,78	23,45	3,62	-	12,54	-	-	22,92	-	1,00	22,03	7,98	(0,10)	4.001,3	0,29	5	80,9	-	80,9	

S.G.F.I.M.	FUNDOS DE INVESTIMENTO ALTERNATIVO OBRIGAÇÕES	ZONA EURO			ZONA INTERNACIONAL			ACÇÕES			F. INVESTIMENTO				Warrant +Opções (%)	Outros+ Op.Reg. (%)	Valor da Carteira (10 <sup>9</sup> Euro)	Quota Mercado (%)	Ord.	Total de Subscrições no Mês (10 <sup>9</sup> Euro)	Total de Resgates no Mês (10 <sup>9</sup> Euro)	Subscrições Líquidas no Mês (10 <sup>9</sup> Euro)
		Liq.+CD BT+PC (%)	Obrig. Diver. (%)	T.Div.Pub.+O.F.P.E. (%)	Liq.+CD BT+PC (%)	Obrig. Diver. (%)	T.Div.Pub.+O.F.P.E. (%)	Acç.+Tit. Part.Nac. (%)	Acções UE Suíça Nor. (%)	Acções Internac. (%)	Fundos Monet. (%)	Fundos Obrig. (%)	Fundos Acções (%)	Outros Fundos (%)								
Caixa Gestão de Ativos	Caixagest Oportunidades - FIA	4,44	82,23	13,55	-	-	-	-	-	-	-	-	-	-	(0,22)	6.415,0	25,02	2	25,0	105,1	(80,1)	
Crédito Agrícola Gest	CA Institucionais - FIA	4,44	66,25	29,37	-	-	-	-	-	-	-	-	-	-	(0,07)	19.226,8	74,98	1	-	-	-	

S.G.F.I.M.	FUNDOS DE INVESTIMENTO ALTERNATIVO RETORNO ABSOLUTO	ZONA EURO			ZONA INTERNACIONAL			ACÇÕES			F. INVESTIMENTO				Warrant +Opções (%)	Outros+ Op.Reg. (%)	Valor da Carteira (10 <sup>9</sup> Euro)	Quota Mercado (%)	Ord.	Total de Subscrições no Mês (10 <sup>9</sup> Euro)	Total de Resgates no Mês (10 <sup>9</sup> Euro)	Subscrições Líquidas no Mês (10 <sup>9</sup> Euro)
		Liq.+CD BT+PC (%)	Obrig. Diver. (%)	T.Div.Pub.+O.F.P.E. (%)	Liq.+CD BT+PC (%)	Obrig. Diver. (%)	T.Div.Pub.+O.F.P.E. (%)	Acç.+Tit. Part.Nac. (%)	Acções UE Suíça Nor. (%)	Acções Internac. (%)	Fundos Monet. (%)	Fundos Obrig. (%)	Fundos Acções (%)	Outros Fundos (%)								
Santander Asset Management	Santander Carteira Alternativa - FIA	92,70	-	-	5,89	-	-	-	-	-	-	-	-	1,13	-	0,28	1.268,7	100,00	1	-	-	-

S.G.F.I.M.	FUNDOS DE INVESTIMENTO ALTERNATIVO DE CURTO PRAZO	ZONA EURO			ZONA INTERNACIONAL			ACÇÕES			F. INVESTIMENTO				Warrant +Opções (%)	Outros+ Op.Reg. (%)	Valor da Carteira (10 <sup>9</sup> Euro)	Quota Mercado (%)	Ord.	Total de Subscrições no Mês (10 <sup>9</sup> Euro)	Total de Resgates no Mês (10 <sup>9</sup> Euro)	Subscrições Líquidas no Mês (10 <sup>9</sup> Euro)
		Liq.+CD BT+PC (%)	Obrig. Diver. (%)	T.Div.Pub.+O.F.P.E. (%)	Liq.+CD BT+PC (%)	Obrig. Diver. (%)	T.Div.Pub.+O.F.P.E. (%)	Acç.+Tit. Part.Nac. (%)	Acções UE Suíça Nor. (%)	Acções Internac. (%)	Fundos Monet. (%)	Fundos Obrig. (%)	Fundos Acções (%)	Outros Fundos (%)								
IM Gestão de Ativos	IMGA PME Flex - FIA	6,17	-	94,06	-	-	-	-	-	-	-	-	-	-	(0,23)	758,8	100,00	1	-	-	-	

S.G.F.I.M.	FUNDOS DE INVESTIMENTO ALTERNATIVO FLEXÍVEIS	ZONA EURO			ZONA INTERNACIONAL			ACÇÕES			F. INVESTIMENTO				Warrant +Opções (%)	Outros+ Op.Reg. (%)	Valor da Carteira (10 <sup>9</sup> Euro)	Quota Mercado (%)	Ord.	Total de Subscrições no Mês (10 <sup>9</sup> Euro)	Total de Resgates no Mês (10 <sup>9</sup> Euro)	Subscrições Líquidas no Mês (10 <sup>9</sup> Euro)
		Liq.+CD BT+PC (%)	Obrig. Diver. (%)	T.Div.Pub.+O.F.P.E. (%)	Liq.+CD BT+PC (%)	Obrig. Diver. (%)	T.Div.Pub.+O.F.P.E. (%)	Acç.+Tit. Part.Nac. (%)	Acções UE Suíça Nor. (%)	Acções Internac. (%)	Fundos Monet. (%)	Fundos Obrig. (%)	Fundos Acções (%)	Outros Fundos (%)								
GFM Gestão de Ativos	GFM Capital - SICAF IAF	15,22	-	-	7,38	-	3,10	-	8,40	44,26	-	-	39,67	-	(18,04)	22.912,3	62,11	1	-	-	-	
LYNX Asset Managers	Bison China Flexível Bond Fund - FIA	0,57	-	-	11,97	67,92	-	-	-	-	-	20,01	-	(0,47)	1.064,6			-	-	-		
	Discovery Fund - FIA	9,53	-	-	1,00	-	-	-	16,14	67,69	-	0,78	1,29	(1,77)	10.227,6			68,5	336,4	(267,9)		
	LYNX Prudente - FIA	28,59	48,10	-	0,84	-	-	-	-	-	-	10,54	11,98	(0,29)	1.338,0			-	25,6	(25,6)		
	LYNX Valor - FIA	13,79	10,83	-	0,14	-	-	-	-	-	-	11,31	48,91	(1,25)	1.345,9	37,89	2	-	-	-		

S.G.F.I.M.	OUTROS FUNDOS DE INVESTIMENTO ALTERNATIVO	ZONA EURO			ZONA INTERNACIONAL			ACÇÕES			F. INVESTIMENTO				Warrant +Opções (%)	Outros+ Op.Reg. (%)	Valor da Carteira (10 <sup>9</sup> Euro)	Quota Mercado (%)	Ord.	Total de Subscrições no Mês (10 <sup>9</sup> Euro)	Total de Resgates no Mês (10 <sup>9</sup> Euro)	Subscrições Líquidas no Mês (10 <sup>9</sup> Euro)
		Liq.+CD BT+PC (%)	Obrig. Diver. (%)	T.Div.Pub.+O.F.P.E. (%)	Liq.+CD BT+PC (%)	Obrig. Diver. (%)	T.Div.Pub.+O.F.P.E. (%)	Acç.+Tit. Part.Nac. (%)	Acções UE Suíça Nor. (%)	Acções Internac. (%)	Fundos Monet. (%)	Fundos Obrig. (%)	Fundos Acções (%)	Outros Fundos (%)								
BIZ Capital	BIZ Europa Bear - FIA	9,38	49,93	6,64	-	-	-	-	-	-	-	9,75	-	-	24,30	8.253,5			-	30,0	(30,0)	
	BIZ Europa Bull - FIA	17,44	-	-	-	-	-	-	-	-	-	-	-	(0,58)	1.346,1	6,17	2	-	1,5	(1,5)		
Caixa Gestão de Ativos	Caixagest Energias Renováveis - FIA	0,39	-	-	1,43	-	-	-	-	-	16,34	-	65,06	0,53	16,24	5.415,6			7,0	31,1	(24,1)	
	Caixagest Imobiliário Internacional - FIA	2,65	-	-	8,32	-	-	-	-	-	21,83	-	-	-	67,21	47.769,5			-	-	-	
	Caixa Infraestruturas - FIA	2,82	-	-	4,43	-	-	-	-	-	23,59	-	-	-	19,82	53.823,2			-	-	-	
	Caixa Private Equity - FIA	0,93	-	-	2,34	-	-	-	-	-	8,51	-	-	-	(1,58)	36.613,3	92,36	1	-	-	-	
Optimize Investment Partners	Optimize Disruption Fund - F.I.A.	2,04	-	-	0,34	-	-	-	9,73	83,12	-	-	4,98	-	(0,21)	2.286,5	1,47	3	57,9	83,6	(25,7)	

(\*) - Fundo Fechado.

(+) - A Dunas Capital - Gestão de Activos passou a denominar-se Heed Capital SGOIC

(++) - A GNB Fundos Mobiliários passou a denominar-se GNB Gestão de Ativos

Nota: Não inclui os Fundos geridos por três Entidades Gestoras. Os Fundos incluídos nesta informação representam 99,87% do total gerido por FIM, no final de Maio de 2024 (Fonte: CMVM).

## 2.2 - Ordenação dos F.I.M. - 31.05.2024

<b>Nome F.I.M.</b>	<b>Classificação</b>	<b>TOTAL Carteira ( Euros )</b>	<b>Rank</b>
Caixa Ações Líderes Globais	F.Acções Globais	2.312.750.247	1
Caixa Seleção Global Moderado	F.Multi-Activos Moderados	1.094.984.609	2
IMGA Money Market	F.Merc. Monet. Euro	933.639.061	3
IMGA Alocação Conservadora	F.Multi-Activos Moderados	754.686.884	4
BPI Reforma Investimento PPR/OICVM	Fundos PPR	695.413.677	5
Santander Obrigações Curto Prazo	F.Curto Prazo Euro	627.107.429	6
IMGA Liquidez	F.Curto Prazo Euro	488.824.288	7
IMGA Poupança PPR/OICVM	Fundos PPR	433.857.262	8
Santander Select Moderado	Fundo Flexível	433.254.011	9
Santander Poupança Prudente FPR	Fundos PPR	414.537.487	10
BPI Moderado	F.Multi-Activos Moderados	395.933.438	11
BPI Reforma Obrigações PPR/OICVM	Fundos PPR	391.468.313	12
BPI Defensivo	F. Obrigações Euro	337.871.851	13
Caixa Seleção Global Defensivo	F.Multi-Activos Defensivos	332.888.288	14
Caixa Seleção Global Arrojado	F.Multi-Activos Equilibrados	332.778.280	15
Caixa Moderado PPR/OICVM	Fundos PPR	305.350.699	16
Santander Rendimento	Fundo Flexível	298.127.257	17
IMGA Ações Portugal	F.Acções Nacionais	242.926.745	18
Alves Ribeiro PPR/OICVM	Fundos PPR	232.758.224	19
Caixa Disponível	F. Obrigações Euro	226.287.013	20
Santander Select Defensivo	Fundo Flexível	221.672.610	21
IMGA Euro Taxa Variável	F.Obrig.Tx.Ind.Euro	220.650.049	22
Caixa Obrigações 2025	F. Obrigações Euro	211.119.149	23
Caixa Wealth Moderado PPR/OICVM (*)	Fundos PPR	208.851.166	24
Santander MultiCrédito	F. Obrig. Internacionais	206.971.240	25
IMGA Alocação Moderada	F.Multi-Activos Equilibrados	196.475.188	26
IMGA Financial Bonds 3Y 2,25%, Série I	F. Obrigações Euro	185.106.325	27
IMGA Rendimento Semestral	F. Obrigações Euro	175.443.202	28
BPI Reforma Valorização PPR/OICVM	Fundos PPR	170.203.615	29
GNB Momentum Sustentável	F.Acções Globais	170.059.850	30
Santander Select Dinâmico	Fundo Flexível	162.783.038	31
Santander Accões Europa	F.Acções Europeias	158.294.180	32
Caixagest Obrigações	F.Obrig.Tx.Ind.Euro	156.383.189	33
Montepio Tesouraria	F.Curto Prazo Euro	156.112.460	34
Santander Sustentável	F.Multi-Activos Moderados	146.390.566	35
BPI Obrigações 2025	F. Obrigações Euro	143.042.569	36
Caixa Wealth Defensivo PPR/OICVM (*)	Fundos PPR	138.456.952	37
Santander Private Moderado	Fundo Flexível	131.866.014	38
BPI Dinâmico	F.Multi-Activos Equilibrados	126.860.866	39
Caixa Obrigações 2026	F. Obrigações Euro	126.507.296	40
Caixa Arrojado PPR/OICVM	Fundos PPR	124.914.895	41
CA Rendimento	F.Obrig.Tx.Ind.Euro	122.665.414	42
Caixa Obrigações Junho 2025	F. Obrigações Euro	117.806.303	43
Caixa Obrigações Outubro 2025	F. Obrigações Euro	112.882.327	44
Caixa Obrigações 2026 II	F. Obrigações Euro	110.243.839	45
Save & Grow PPR/OICVM (*)	Fundos PPR	109.285.364	46
Santander Poupança Valorização FPR	Fundos PPR	102.871.427	47
Caixa Investimento Socialmente Responsável	F.Multi-Activos Moderados	100.871.105	48
GNB Capital	F. Obrigações Euro	96.233.541	49
Caixa Defensivo PPR/OICVM	Fundos PPR	95.201.262	50
BPI Obrigações Mundiais	F. Obrig. Internacionais	94.391.138	51
Bankinter 25 PPR/OICVM	Fundos PPR	92.133.188	52
GNB Rendimento Plus	F. Obrig. Internacionais	90.454.516	53
GNB Obrigações Europa	F. Obrigações Euro	88.563.969	54
Caixa Obrigações 2026 III	F. Obrigações Euro	79.732.755	55
IMGA Rendimento Mais	F. Obrigações Euro	76.022.590	56
IMGA Alocação Dinâmica	F.Multi-Activos Agressivos	74.918.136	57
Bankinter 50 PPR/OICVM	Fundos PPR	74.624.198	58
Santander Objetivo 2026 II	F. Obrigações Euro	66.301.740	59
BPI Ações Mundiais	F.Acções Globais	65.450.282	60
IMGA Ações América	F.Acções América Norte	65.122.160	61
CA Monetário	F.Merc. Monet. Euro	64.273.609	62
Bankinter 75 PPR/OICVM	Fundos PPR	63.819.367	63
Caixagest Obrigações Mais	F. Obrigações Euro	62.888.872	64
Santander Seleção Ações América	F.Acções América Norte	61.980.421	65
BPI Impacto Clima - Moderado	F.Multi-Activos Moderados	59.542.102	66
IMGA European Equities	F.Acções Europeias	58.936.928	67
Caixa Obrigações Rendimento Anual 2026	F. Obrigações Euro	58.154.235	68
GNB PPR/OICVM	Fundos PPR	57.394.636	69
Caixa Infraestruturas - FIA	Outros F.I.A.	53.823.245	70
BPI Portugal	F.Acções Nacionais	49.514.552	71
Caixagest Imobiliário Internacional - FIA	Outros F.I.A.	47.769.506	72
Caixa Obrigações Rendimento Anual 2026, 2ª Série	F. Obrigações Euro	46.152.725	73
IMGA Investimento PPR/OICVM	Fundos PPR	45.709.462	74
Optimize PPR/OICVM Ativo (*)	Fundos PPR	45.680.151	75
GNB Capital Plus	F. Obrigações Euro	45.458.960	76

<b>Nome F.I.M.</b>	<b>Classificação</b>	<b>TOTAL Carteira ( Euros )</b>	<b>Rank</b>
Caixa Ações EUA	F.Acções América Norte	44.081.829	77
BPI Obrigações 2024	F. Obrigações Euro	42.534.797	78
Bankinter Rendimento PPR/OICVM	Fundos PPR	42.447.342	79
Bankinter Obrigações EUR 2027 PPR/OICVM	Fundos PPR	41.886.250	80
Santander Private Defensivo	Fundo Flexível	40.172.093	81
BPI América	F.Acções América Norte	39.939.471	82
GNB Portugal Ações	F.Acções Nacionais	38.600.628	83
Caixa Private Equity - FIA	Outros F.I.A.	36.613.297	84
IMGA Obrigações Globais Euro 2024 - 1.ª Serie	F. Obrigações Euro	35.011.124	85
Bankinter Obrigações PPR/OICVM	Fundos PPR	33.200.772	86
BPI Global	Fundo Flexível	33.178.746	87
Optimize PPR/OICVM Agressivo	Fundos PPR	32.768.787	88
GNB Obrigações 2026	F. Obrigações Euro	32.078.949	89
GNB Conservador	F.Multi-Activos Defensivos	31.329.220	90
Montepio Ações EUA	F.Acções América Norte	30.834.965	91
Optimize PPR/OICVM Moderado (*)	Fundos PPR	30.628.095	92
Santander Investimento Global	F. Obrig. Internacionais	30.479.678	93
Santander Objetivo 2026	F. Obrigações Euro	29.582.530	94
IMGA Global Equities Selection	F.Acções Globais	28.435.875	95
BPI Europa	F.Acções Europeias	28.388.281	96
BPI Impacto Clima - Dinâmico	F.Multi-Activos Equilibrados	27.025.908	97
Caixa Ações Europa Socialmente Responsável	F.Acções Europeias	26.536.165	98
GNB Equilibrado	F.Multi-Activos Equilibrados	24.315.774	99
GNB Estratégia Ativa ESG	Fundo Flexível	23.943.037	100
Santander Objetivo 2026 III	F. Obrigações Euro	23.567.309	101
GFM Capital - SICAF IAF	F.I.A. Flexíveis	22.912.320	102
Montepio Obrigações	F.Obrig.Tx.Ind.Euro	22.069.183	103
Optimize Seleção Base	F.Multi-Activos Equilibrados	21.921.766	104
Caixa Ações Portugal Espanha	F.Acções Ibéricas	21.585.728	105
IMGA Money Market USD	F.Merc. Monet. Intern.	21.515.442	106
Bankinter Mega TT PPR/OICVM	Fundos PPR	21.475.680	107
BPI Agressivo	F.Multi-Activos Agressivos	21.037.724	108
GNB Mercados Emergentes	F.Acções Internacionais	20.932.152	109
Bankinter Obrigações EUR 2025 PPR/OICVM	Fundos PPR	20.901.069	110
Montepio Ações Europa	F.Acções Europeias	20.545.622	111
CA Curto Prazo	F.Curto Prazo Euro	20.379.841	112
Optimize PPR/OICVM Equilibrado (*)	Fundos PPR	19.542.319	113
CA Institucionais - FIA	F.I.A. de Obrigações	19.226.820	114
BPI Impacto Clima - Ações	F.Acções Internacionais	18.968.311	115
IMGA Alocação Defensiva	F.Multi-Activos Defensivos	17.818.888	116
Optimize Portugal Golden Opportunities Fund	F.Multi-Activos Agressivos	17.119.990	117
Santander Aforro PPR/OICVM	Fundos PPR	16.853.752	118
Invest Tendências Globais PPR/OICVM	Fundos PPR	16.756.371	119
Montepio Euro Energy	F.Acções Sectoriais	16.238.428	120
Santander Private Dinâmico	Fundo Flexível	15.766.322	121
GNB Obrigações 2026, 2ª Série	F. Obrigações Euro	15.091.163	122
EuroBic Tesouraria	F.Curto Prazo Euro	15.074.580	123
Montepio Multi Gestão Prudente	F.Multi-Activos Moderados	15.045.517	124
Montepio Euro Healthcare	F.Acções Sectoriais	14.663.999	125
GNB Dinâmico	F.Multi-Activos Agressivos	13.884.249	126
IMGA Obrigações Globais Euro 2025 - 2.ª Serie	F. Obrigações Euro	13.332.038	127
Caixa Obrigações Longo Prazo	F. Obrigações Euro	13.323.083	128
BPI Impacto Clima - Obrigações	F. Obrig. Internacionais	13.282.637	129
BPI Brasil	Fundo Flexível	12.632.814	130
SAM Carteiras Conservador	F. Obrigações Euro	12.564.376	131
Montepio Multi Gestão Equilibrada	F.Multi-Activos Equilibrados	11.664.335	132
Caixa Ações Oriente	F.Acções Internacionais	11.597.172	133
Caixa Wealth Arrojado PPR/OICVM (*)	Fundos PPR	11.529.346	134
IMGA Flexível	Fundo Flexível	11.019.120	135
Discovery Fund - FIA	F.I.A. Flexíveis	10.227.571	136
Sixty Degrees PPR/OICVM Flexível	Fundos PPR	10.161.502	137
Smart Invest PPR/OICVM Dinâmico	Fundos PPR	10.126.586	138
IMGA Dívida Pública Europeia	F. Obrigações Euro	10.036.860	139
Sixty Degrees Ações Portugal	F.Acções Nacionais	9.813.981	140
Montepio Euro Utilities	F.Acções Sectoriais	9.760.227	141
BPI Euro Taxa Fixa	F. Obrigações Euro	9.326.653	142
Montepio Multi Gestão Dinâmica	F.Multi-Activos Agressivos	9.222.281	143
BPI Seleção	F.Multi-Activos Equilibrados	9.153.248	144
Optimize Seleção Agressiva	F.Multi-Activos Agressivos	8.649.197	145
BPI Obrigações A.R.A.R.	F. Obrigações Euro	8.294.588	146
BIZ Europa Bear - FIA	Outros F.I.A.	8.253.453	147
Santander Obrigações 2027	F. Obrigações Euro	7.939.861	148
Smart Invest PPR/OICVM Moderado	Fundos PPR	7.928.440	149

<b>Nome F.I.M.</b>	<b>Classificação</b>	<b>TOTAL Carteira ( Euros )</b>	<b>Rank</b>
EuroBic PPR/OICVM Ciclo de Vida +55	Fundos PPR	7.710.744	150
BPI Universal	F.Multi-Activos Equilibrados	7.512.540	151
Montepio Taxa Fixa	F. Obrigações Euro	6.944.933	152
Montepio Euro Financial Services	F.Acções Sectoriais	6.923.035	153
BPI Euro Grandes Capitalizações	F.Acções Europeias	6.844.394	154
Caixa Acções Emergentes (*)	F.Acções Internacionais	6.755.578	155
EuroBic Investimento	F.Multi-Activos Moderados	6.427.779	156
Caixagest Oportunidades - FIA	F.I.A. de Obrigações	6.414.958	157
EuroBic Brasil	F.Multi-Activos Moderados	5.862.653	158
Santander Multi-Estratégia	Fundo Flexível	5.645.913	159
BPI Reforma Global Equities PPR/OICVM	Fundos PPR	5.614.848	160
Caixagest Energias Renováveis - FIA	Outros F.I.A.	5.415.612	161
IMGA Financial Bonds 3,5Y	F. Obrigações Euro	5.266.143	162
IMGA Iberia Equities ESG	F.Acções Ibéricas	5.066.670	163
BPI Ibéria	F.Acções Ibéricas	4.758.007	164
EuroBic Seleção TOP	Fundo Flexível	4.434.536	165
EuroBic PPR/OICVM Ciclo de Vida 45-54	Fundos PPR	4.335.767	166
Montepio Multi Gestão Merc Emergentes	F.Multi-Activos Agressivos	4.094.351	167
BPI Ásia Pacífico	F.Acções Internacionais	4.083.199	168
Sixty Degrees Flexible Allocation	Fundo Flexível	4.001.349	169
BPI Impacto Clima - Agressivo	F.Multi-Activos Agressivos	3.461.691	170
Optimize LFO PPR/OICVM Leopardo	Fundos PPR	3.457.484	171
GNB Obrigações 2027	F. Obrigações Euro	2.956.763	172
EuroBic PPR/OICVM Ciclo de Vida 35-44	Fundos PPR	2.941.231	173
Smart Invest PPR/OICVM Conservador	Fundos PPR	2.904.465	174
IMGA Iberia Fixed Income ESG	F. Obrigações Euro	2.740.162	175
Invest Ibéria	F.Acções Ibéricas	2.530.508	176
Optimize Seleção Defensiva	F.Multi-Activos Moderados	2.420.460	177
Optimize Disruption Fund - F.I.A.	Outros F.I.A.	2.286.528	178
EuroBic PPR/OICVM Ciclo de Vida -34	Fundos PPR	1.848.449	179
BPI África	F.Acções Internacionais	1.648.798	180
IMGA Portuguesa Corporate Debt	F. Obrigações Euro	1.497.521	181
BIZ Europa Bull - FIA	Outros F.I.A.	1.346.140	182
LYNX Valor - FIA	F.I.A. Flexíveis	1.345.921	183
Optimize LFO Rise US Equities	F.Acções América Norte	1.339.227	184
LYNX Prudente - FIA	F.I.A. Flexíveis	1.337.996	185
Santander Carteira Alternativa - FIA	F.I.A. de Retorno Absoluto	1.268.737	186
Bison China Flexible Bond Fund - FIA	F.I.A. Flexíveis	1.064.632	187
BIZ Europa PPR/OICVM	Fundos PPR	759.325	188
IMGA PME Flex - FIA	F.I.A. de Curto Prazo	758.826	189
LYNX Defensivo	F.Curto Prazo Euro	427.299	190
<b>TOTAL</b>		<b>19.169.686.205</b>	

\* - Fundos que alteraram recentemente a sua denominação (ver anexo 3.1).

(\*) - Fundo Fechado.

**Nota:** Não inclui os Fundos geridos por três Entidades Gestoras. Os Fundos incluídos nesta informação representam 99,87% do total gerido por FIM, no final de Maio de 2024 (Fonte: CMVM).

### 3.1 - LISTA DOS F.I.M. QUE ALTERARAM A DENOMINAÇÃO

Denominação Actual	Denominação Antiga	Sociedade Gestora	Classificação
Caixa Ações Emergentes	Caixagest Acções Emergentes	Caixa Gestão de Ativos	Outros F. Acções Internacionais
Caixa Wealth Arrojado PPR/OICVM	Caixa Wealth Arrojado	Caixa Gestão de Ativos	F. PPR
Caixa Wealth Defensivo PPR/OICVM	Caixa Wealth Defensivo	Caixa Gestão de Ativos	F. PPR
Caixa Wealth Moderado PPR/OICVM	Caixa Wealth Moderado	Caixa Gestão de Ativos	F. PPR
Save & Grow PPR/OICVM	Casa Global Value PPR/OICVM	Casa de Investimentos - GPFIM	F. PPR
Optimize PPR/OICVM Ativo	Optimize Capital Reforma PPR/OICVM Ativo	Optimize Investment Partners	F. PPR
Optimize PPR/OICVM Equilibrado	Optimize Capital Reforma PPR/OICVM Equilibrado	Optimize Investment Partners	F. PPR
Optimize PPR/OICVM Moderado	Optimize Capital Reforma PPR/OICVM Moderado	Optimize Investment Partners	F. PPR