



APFIPP

ASSOCIAÇÃO PORTUGUESA DE FUNDOS
DE INVESTIMENTO, PENSÕES E PATRIMÓNIOS

Relatório Estatístico Mensal

Organismos de Investimento Colectivo Mobiliários

Fevereiro 2025

RELATÓRIO MENSAL

ÍNDICE	2
ADVERTÊNCIAS	3
1. Análise do Mercado: Perspectiva Agregada	7
1.1 Evolução dos Montantes Geridos pelos OIC Mobiliários	7
1.2 Fluxos de Entrada e de Saída dos OIC Mobiliários	9
1.2.1 Por Categoria de OIC Mobiliário	9
1.2.2 Por Sociedade Gestora	10
1.3 Evolução das Aplicações Específicas dos OIC Mobiliários	11
1.4 Análise das Carteiras Agregadas dos OIC Mobiliários	20
1.4.1 Acções versus Liquidez	20
1.4.2 Posição dos OIC no Capital das Empresas Portuguesas	21
1.5 Composição das Carteiras das Soc. Gestoras de OIC Mobiliários	22
2. Análise do Mercado: Ordenação por Volume de Activos	23
2.1 Das Sociedades Gestoras por tipo de OIC Mobiliário	23
2.2 Dos OIC Mobiliários	28
3. Anexos	31
3.1 Lista dos OIC Mobiliários que alteraram a denominação	31
3.2 Lista de Fusões Ocorridas entre OIC Mobiliários	31

Advertências

A presente publicação é distribuída gratuitamente pelos associados da APFIPP, podendo ser adquirida apenas na sede da associação e a sua reprodução, em parte ou na totalidade, não é permitida sem a autorização expressa da APFIPP.

A reprodução das informações constantes da presente publicação é da responsabilidade do seu utilizador que deverá dar conhecimento a quaisquer terceiros do teor destas advertências, sob pena de ficar responsável pelos prejuízos que da sua omissão vierem a resultar para a APFIPP ou para esses terceiros.

As informações constantes desta publicação foram elaboradas tendo em conta os dados transmitidos pelas entidades gestoras, pela CMVM – Comissão do Mercado de Valores Mobiliários e pela Euronext Lisboa - Sociedade Gestora de Mercados Regulamentados S.A..

A APFIPP não se responsabiliza pela inexactidão ou deficiência dos dados que são transmitidos pelas entidades em causa, nem pelos resultados das análises ou classificações elaboradas tendo por base dados deficientes ou incorrectos.

As informações constantes desta publicação não consubstanciam qualquer tipo de aconselhamento a investidores o qual deverá ser prestado por entidades profissionais, nem dispensam a consulta de outra informação, designadamente a divulgada no Sistema de Difusão de Informação da CMVM, no Boletim de Cotações da Euronext Lisboa - Sociedade Gestora de Mercados Regulamentados S.A. e a publicada oficialmente pelas entidades gestoras ou pelas entidades encarregues da colocação e comercialização dos valores mobiliários em causa.

Classificação dos Fundos de Investimento Mobiliário

Os fundos constantes desta publicação foram classificados tendo em atenção a composição das carteiras entre Outubro e Dezembro de 2024 e a tipologia abaixo indicada. A classificação dos fundos de investimento mobiliário pode sofrer alterações de acordo com eventuais modificações da política de investimentos, uma vez que decorre da análise periódica das carteiras.

1. **Fundos do Mercado Monetário de Curto Prazo Euro** – Organismos de Investimento Colectivo (OICVM) autorizados enquanto Fundos do Mercado Monetário de Curto Prazo ao abrigo do Regulamento (UE) 2017/113, do Parlamento Europeu e do Conselho de 14 de Junho, ou que tenham apresentado pedido à CMVM, nos termos do artigo 44.º do mencionado Regulamento Europeu e que ainda aguardam pela decisão e notificação do Regulador. Todos os activos são denominados em divisa Euro.
2. **Fundos do Mercado Monetário de Curto Prazo Internacional** – Restantes Fundos do Mercado Monetário de Curto Prazo.
3. **Fundos do Mercado Monetário Euro** – Organismos de Investimento Colectivo (OICVM) autorizados enquanto Fundos do Mercado Monetário Normais ao abrigo do Regulamento (UE) 2017/113, do Parlamento Europeu e do Conselho de 14 de Junho, ou que tenham apresentado pedido à CMVM, nos termos do artigo 44.º do mencionado Regulamento Europeu e que ainda aguardam pela decisão e notificação do Regulador. Todos os activos são denominados em divisa Euro.
4. **Fundos do Mercado Monetário Internacional** – Restantes Fundos do Mercado Monetário.

5. **Fundos de Curto Prazo Euro** – Fundos que investem em activos caracterizados por uma elevada liquidez. Devem ter em permanência mais de 50% da carteira investidos em valores mobiliários e depósitos bancários com prazo de vencimento residual inferior a um ano. Não podem investir em acções ou outro activo que confira o direito de subscrição ou aquisição de acções. Todos os activos são denominados em divisa Euro.
6. **Fundos de Curto Prazo Internacional** – Restantes Fundos de Curto Prazo.
7. **Fundos de Obrigações Taxa Indexada Euro** – Fundos sem componente accionista que investem pelo menos 80% da carteira em obrigações e/ou outros títulos representativos de dívida. Os títulos emitidos a taxa variável devem representar, em permanência, mais de 50% da carteira. A totalidade dos activos tem que estar expressa em moeda Euro.
8. **Fundos de Obrigações de Taxa Indexada Internacional** – Restantes Fundos de Obrigações de Taxa Indexada.
9. **Fundos de Obrigações Euro** – Restantes Fundos de Obrigações cujos activos sejam denominados em moeda Euro.
10. **Fundos de Obrigações Internacional** – Restantes Fundos de Obrigações.
11. **Fundos de Acções Nacionais** – Fundos que investem no mínimo 85% da carteira em acções. Investem, pelo menos, 80% da carteira em acções emitidas por empresas portuguesas. Todos os activos devem ser denominados em moeda Euro.
12. **Fundos de Acções Ibéricas** – Fundos que investem no mínimo 85% da carteira em acções. Investem, pelo menos, 80% da carteira em acções emitidas por empresas da Península Ibérica (Portugal e Espanha). Todos os activos devem ser denominados em moeda Euro.
13. **Fundos de Acções Europeias** – Fundos que investem no mínimo de 85% da carteira em acções. Investem, pelo menos, 80% da carteira em acções emitidas por empresas sedeadas em Países da Europa (excluindo Rússia e Turquia). Todos os activos devem ser denominados em qualquer umas das moedas destes países.
14. **Fundos de Acções da América do Norte** – Fundos que investem no mínimo de 85% da carteira em acções. Investem, pelo menos, 80% da carteira em acções emitidas por empresas sedeadas na América do Norte (Estados Unidos e Canadá). No mínimo 75% dos activos são denominados na moeda destes países, sendo, no entanto, permitida a cobertura cambial dos activos em carteira para Euro.
15. **Fundos de Acções Globais** – Fundos que investem no mínimo de 85% da carteira em acções. Investem, pelo menos 15% em acções emitidas por empresas sedeadas nos Estados Unidos da América e/ou no Canadá, pelo menos 15% em acções emitidas por empresas sedeadas em países da Europa (excluindo Rússia e Turquia) e pelo menos 5% em acções emitidas por empresas sedeadas em países da Ásia e Pacífico (incluindo Ásia e Turquia).
16. **Fundos de Acções Sectoriais** – Fundos que investem no mínimo 85% da carteira em acções. Investem num sector específico, previsto no respectivo Regulamento de Gestão.
17. **Outros Fundos de Acções Internacional** – Restantes Fundos de Acções.
18. **Fundos Multi-Activos Defensivos** – Fundos que investem ou podem investir em mais do que uma classe de activos. A exposição a acções não ultrapassa 15% da carteira, permitindo-se que seja igual a zero, em determinados momentos, desde que a respectiva política de investimentos permita aplicações no segmento accionista.

- 19. Fundos Multi-Activos Moderados** – Fundos que investem ou podem investir em mais do que uma classe de activos. A exposição a acções é superior a 15% mas inferior a 35% da carteira.
- 20. Fundos Multi-Activos Equilibrados** – Fundos que investem ou podem investir em mais do que uma classe de activos. A exposição a acções é superior a 35% mas inferior a 65% da carteira.
- 21. Fundos Multi-Activos Agressivos** – Fundos que investem ou podem investir em mais do que uma classe de activos. A exposição a acções é superior a 65% da carteira.
- 22. Fundos de Poupança em Acções** – Enquadram-se nos planos poupança acções, mantendo em carteira uma componente accionista mínima de 50%.
- 23. Fundos de Poupança Reforma** – Enquadram-se nos planos poupança reforma, caracterizados por investimentos de longo prazo.
- 24. Fundos com Protecção de Capital** – Fundos com limitação de risco que, de acordo com as condições e pressupostos previstos nos respectivos documentos constitutivos, procuram garantir aos participantes, no final de um prazo pré-estabelecido, pelo menos o valor da cotação inicial, não sendo enquadráveis na categoria de “Fundos Estruturados”.
- 25. Fundos Flexíveis** – Fundos que não assumem qualquer compromisso quanto à composição do património nos respectivos documentos constitutivos, bem como OICVM que investem ou podem investir em mais do que uma classe de activos, nomeadamente em acções e obrigações, mas que não se enquadram em qualquer uma das categorias de Fundos Multi-Activos anteriormente enunciadas.
- 26. Fundos Índice** – Fundos cuja política de investimentos consiste na reprodução integral ou parcial de um determinado índice de valores mobiliários.
- 27. Fundos Estruturados** – Fundos que, em datas pré-definidas, permitem aos investidores auferir ganhos baseados em algoritmos associados aos resultados, a alterações dos preços ou a outras condições de activos financeiros, índices ou carteiras de referência ou Fundos com características semelhantes.
- 28. Fundos de Investimento Alternativo (FIA)** – Fundos não harmonizados, ou seja, constituídos sem observância das regras definidas no Capítulo II do Título IV do Regime da Gestão de Ativos, aprovado pelo Decreto-Lei n.º 27/2023, de 28 de Abril. Não inclui Fundos Estruturados nem Fundos que adoptem uma política de investimentos que vise garantir, no final de um prazo pré-estabelecido, pelo menos o valor da cotação inicial do Fundo. Subdividem-se em:
- A) FIA de Acções** – FIA que tenham, em permanência, uma exposição a acções superior a 85% da carteira.
 - B) FIA de Obrigações** – FIA que tenham, em permanência, mais de 80% da carteira investida em obrigações e outros títulos representativos de dívida.
 - C) FIA de Retorno Absoluto** – FIA que têm como objectivo, definido nos respectivos documentos constitutivos, a obtenção de rendibilidades positivas.
 - D) FIA de Curto Prazo** – FIA que investem mais de 85% da carteira em activos com maturidade residual inferior a um ano.

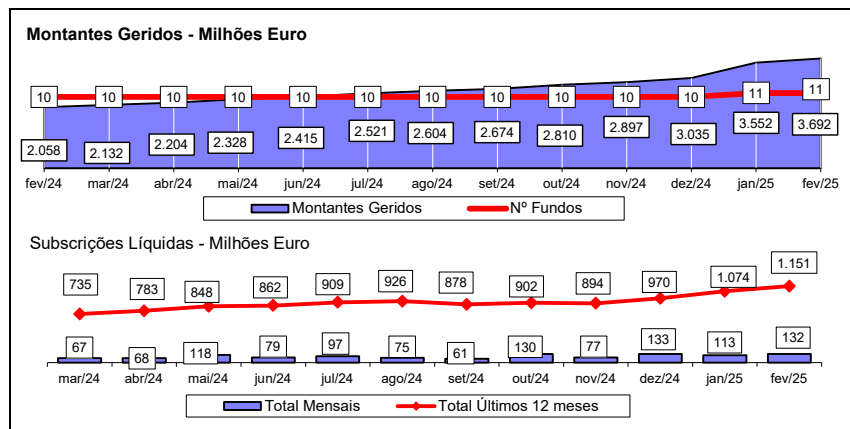
- E) **FIA Monetário de Curto Prazo** – Fundos de Investimento Alternativo autorizados enquanto Fundos do Mercado Monetário de Curto Prazo ao abrigo do Regulamento (UE) 2017/113, do Parlamento Europeu e do Conselho de 14 de Junho, ou que tenham apresentado pedido à CMVM, nos termos do artigo 44.º do mencionado Regulamento Europeu e que ainda aguardam pela decisão e notificação do Regulador.
- F) **FIA Monetário** – Fundos de Investimento Alternativo autorizados enquanto Fundos do Mercado Monetário Normais ao abrigo do Regulamento (UE) 2017/113, do Parlamento Europeu e do Conselho de 14 de Junho, ou que tenham apresentado pedido à CMVM, nos termos do artigo 44.º do mencionado Regulamento Europeu e que ainda aguardam pela decisão e notificação do Regulador.
- G) **FIA Multi-Activos** – FIA com investimento em diversas classes de Activos. Considera-se que investem em acções todos os Fundos que tenham essa possibilidade contemplada na respectiva política de investimento.
- H) **FIA Flexíveis** – FIA que permitem o investimento até 100% em mais do que uma classe de activos ou que são classificados / denominados como Fundos Flexíveis nos respectivos documentos constitutivos.
- I) **Outros FIA** – FIA que não se enquadram em nenhuma das categorias anteriores.

29. Outros Fundos – Fundos que não se enquadram nos critérios definidos pela APFIPP para as diversas categorias de classificação.

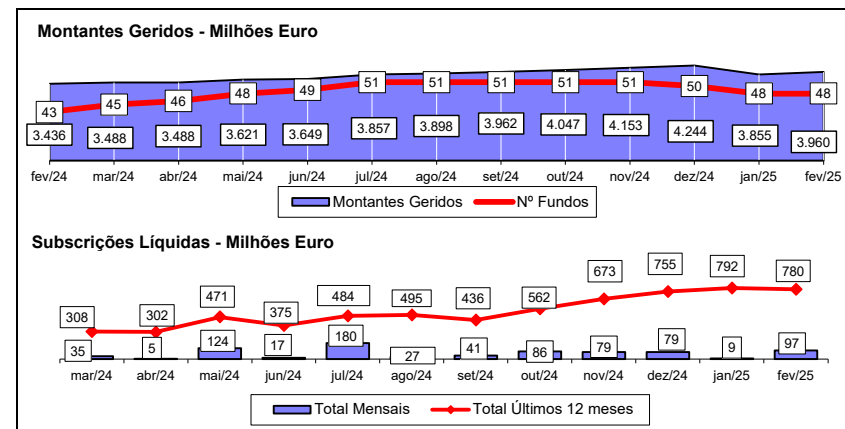
30. Agrupamento de Fundos - Constituído por outros fundos, caracteriza-se por uma elevada flexibilidade de transferência entre os fundos que o compõem. Cada fundo pertencente ao Agrupamento é incluído numa das categorias acima expostas, de acordo com as respectivas características e política de investimentos.

1.1 EVOLUÇÃO DOS MONTANTES GERIDOS DOS OIC MOBILIÁRIOS (Fevereiro 2024 - Fevereiro 2025)

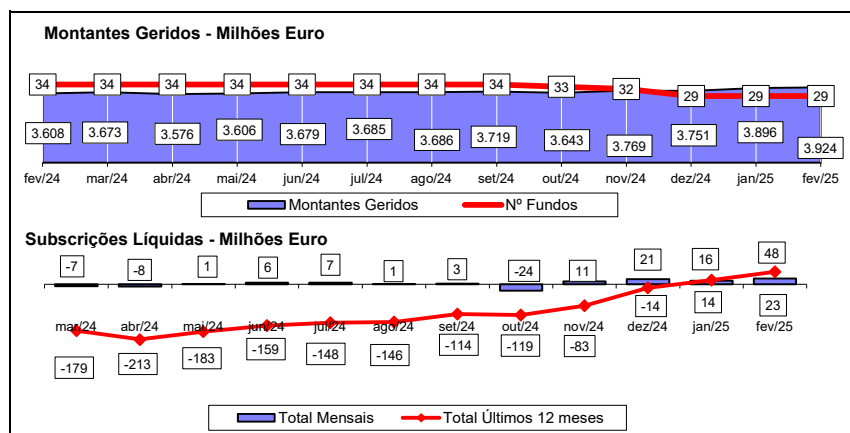
FUNDOS DE CURTO PRAZO E FUNDOS DO MERCADO MONETÁRIO



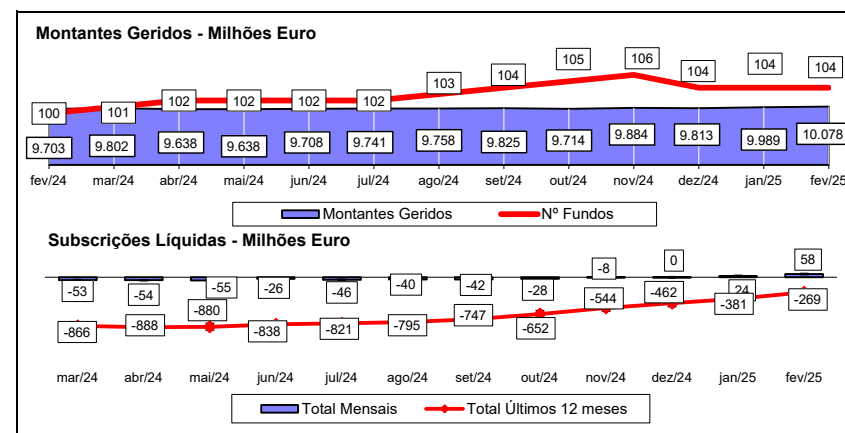
FUNDOS DE OBRIGAÇÕES




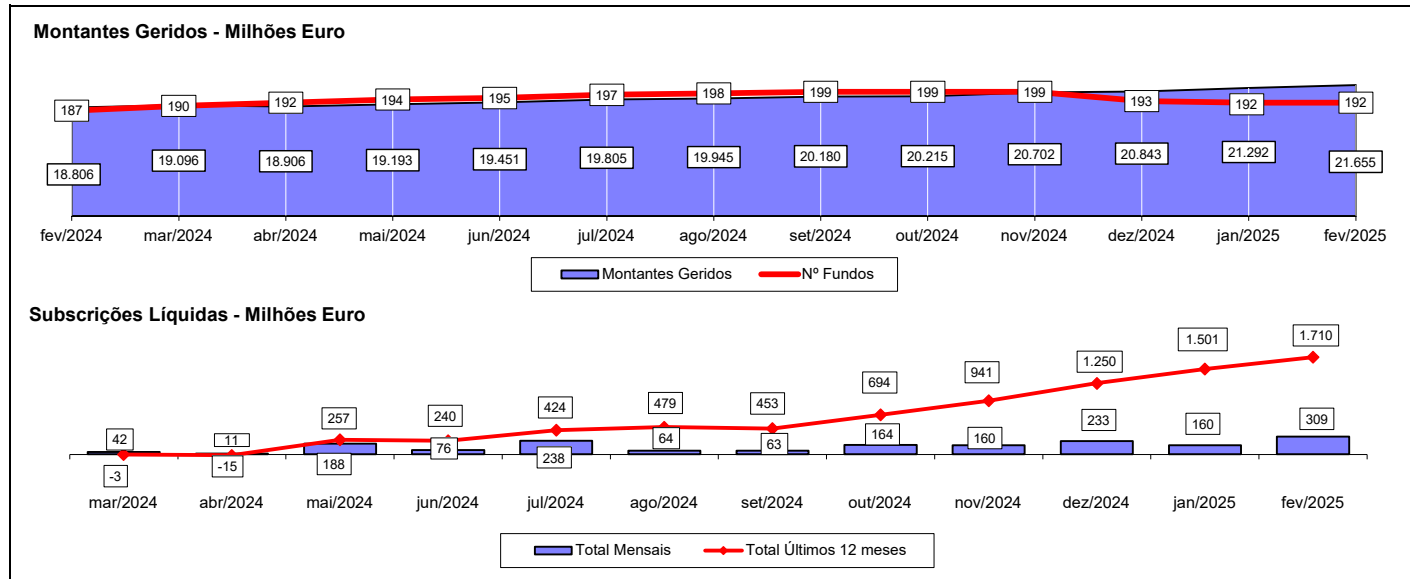
FUNDOS DE ACÇÕES



RESTANTES FUNDOS



TOTAL DE OIC MOBILIÁRIOS



Notas 1: - Os Fundos de Curto Prazo incluem os Fundos do Mercado Monetário, os F.I.A. Monetário Curto Prazo, os F.I.A. Monetário e os F.I.A. de Curto Prazo.

- Os Fundos de Acções incluem os Fundos PPA e os F.I.A. de Acções.

- Os Fundos de Obrigações incluem os F.I.A. de Obrigações.

Nota 2: Não inclui os OIC Mobiliários geridos por duas Entidades Gestoras. Considerando os dados de Fevereiro de 2025, a amostra incluída nesta análise corresponde a 98,30% do montante total sob gestão (Fonte: CMVM).

1.2.1 - FLUXOS DE ENTRADA E SAÍDA DOS OIC MOBILIÁRIOS - POR CATEGORIA DE OIC

	28 fevereiro 2025			Desde 28 de Fevereiro de 2024			Desde 31 de Dezembro de 2024		
	Subscrições	Resgates	Subscrições Líquidas	Subscrições	Resgates	Subscrições Líquidas	Subscrições	Resgates	Subscrições Líquidas
F. Merc. Monetário Euro	88.302.179	29.843.505	58.458.674	944.480.200	356.956.780	587.523.420	197.063.440	70.742.738	126.320.703
F. Merc. Monetário Internacional	1.587.399	704.822	882.577	13.282.975	5.115.611	8.167.365	3.023.735	833.516	2.190.218
F. Curto Prazo Euro	140.669.900	68.293.012	72.376.888	1.166.053.927	610.913.455	555.140.472	277.419.594	160.943.456	116.476.138
F. Obrigações Tx Indexada Euro	17.231.152	6.735.230	10.495.922	135.498.329	83.378.820	52.119.509	34.163.073	13.827.927	20.335.145
F. Obrigações Euro	124.885.790	38.757.915	86.127.875	1.164.966.149	446.963.258	718.002.891	205.344.194	116.348.111	88.996.082
F. Obrigações Internacional	3.309.913	4.672.239	(1.362.326)	89.743.512	85.973.545	3.769.968	7.091.925	13.135.588	(6.043.663)
F. Acções Nacionais	5.668.996	1.170.129	4.498.867	74.569.903	23.117.279	51.452.624	10.997.569	2.915.360	8.082.209
F. Acções Ibéricas	909.121	249.591	659.530	6.991.412	15.403.378	(8.411.966)	1.227.408	408.403	819.005
F. Acções Europeias	2.747.283	3.043.029	(295.746)	35.570.053	57.095.051	(21.524.998)	4.473.391	6.309.505	(1.836.114)
F. Acções da América do Norte	14.092.877	5.912.923	8.179.955	95.285.915	50.216.313	45.069.602	30.145.654	13.540.419	16.605.234
F. Acções Globais	31.837.126	21.808.912	10.028.214	262.354.104	293.235.142	(30.881.037)	57.841.162	46.100.589	11.740.574
F. Acções Sectoriais	1.018.437	1.003.859	14.579	10.080.606	11.661.504	(1.580.898)	2.117.984	2.184.078	(66.095)
Outros F. Acções Internacionais	918.326	845.343	72.983	28.936.950	14.691.456	14.245.494	3.068.303	1.329.386	1.738.916
F. Multi-Activos Defensivos	3.545.300	7.642.294	(4.096.994)	19.044.344	57.247.191	(38.202.847)	4.951.770	12.624.561	(7.672.791)
F. Multi-Activos Moderados	16.614.588	32.285.659	(15.671.071)	111.297.190	530.600.169	(419.302.979)	28.683.557	63.594.728	(34.911.171)
F. Multi-Activos Equilibrados	9.731.244	9.438.187	293.057	97.925.083	131.693.576	(33.768.493)	19.074.905	18.650.537	424.368
F. Multi-Activos Agressivos	12.985.719	2.136.301	10.849.418	75.851.746	29.603.445	46.248.301	23.192.763	5.942.007	17.250.756
Fundos PPR	108.238.229	49.738.041	58.500.189	845.301.536	662.702.819	182.598.717	226.473.432	125.497.826	100.975.606
Outros Fundos	-	-	-	-	-	-	-	-	-
Fundos Flexíveis	11.735.182	17.232.343	(5.497.160)	199.099.021	240.758.367	(41.659.346)	21.100.157	39.005.929	(17.905.772)
F.I.A. de Obrigações	1.318.764	43.163	1.275.601	6.731.130	684.593	6.046.538	2.403.764	139.967	2.263.797
F.I.A. de Retorno Absoluto	-	-	-	-	23.610	(23.610)	-	-	-
F.I.A. de Curto Prazo	-	-	-	-	-	-	-	-	-
F.I.A. Multi-Activos	9.131.122	-	9.131.122	59.251.370	833.637	58.417.733	17.150.000	337.184	16.812.816
F.I.A. Flexíveis	3.121.159	172.573	2.948.586	20.470.098	3.710.740	16.759.358	5.813.079	185.073	5.628.006
Outros F.I.A.	1.829.124	569.569	1.259.555	2.830.761	43.353.939	(40.523.178)	1.970.796	583.117	1.387.679
Sub- Total: F.I.A.	15.400.169	785.306	14.614.864	89.283.359	48.606.519	40.676.840	27.337.639	1.245.340	26.092.298
TOTAL	611.428.932	302.298.639	309.130.293	5.465.616.314	3.755.933.676	1.709.682.638	1.184.791.652	715.180.005	469.611.647

Nota 1: Os valores apresentados estão expressos em euro.

Nota2: Não inclui os OIC Mobiliários geridos por duas Entidades Gestoras. Considerando os dados de Fevereiro de 2025, a amostra incluída nesta análise corresponde a 98,30% do montante total sob gestão (Fonte: CMVM).

1.2.2 - FLUXOS DE ENTRADA E SAÍDA DOS FUNDOS DE INVESTIMENTO MOBILIÁRIO - POR SOCIEDADE GESTORA

	28 fevereiro 2025			Desde 28 de Fevereiro de 2024			Desde 31 de Dezembro de 2024		
	Subscrições	Resgates	Subscrições Líquidas	Subscrições	Resgates	Subscrições Líquidas	Subscrições	Resgates	Subscrições Líquidas
3 Comma Capital SCR	1.141.500	-	1.141.500	3.654.873	8.498	3.646.375	1.893.214	-	1.893.214
Bankinter Gestión de Activos SGIC (Suc. Portugal)	25.648.177	4.773.455	20.874.722	134.108.124	83.926.783	50.181.341	69.668.798	29.448.212	40.220.586
BIZ Capital	1.480.930	414.232	1.066.697	1.548.454	1.838.721	(290.267)	1.481.600	424.376	1.057.223
Bluecrow - SCR	148.387	172.573	(24.186)	1.048.497	390.647	657.851	530.007	172.573	357.434
BPI Gestão de Ativos	48.796.059	29.831.990	18.964.069	535.305.756	579.130.299	(43.824.543)	90.778.808	80.949.059	9.829.749
Caixa Gestão de Ativos	135.491.368	77.347.962	58.143.406	1.058.564.690	879.219.646	179.345.044	210.928.518	151.305.261	59.623.257
Casa de Investimentos	11.661.354	735.938	10.925.417	84.375.775	5.037.187	79.338.588	24.606.799	2.987.209	21.619.590
Crédito Agrícola Gest	-	-	-	-	-	-	-	-	-
GFM Gestão de Ativos	-	-	-	-	-	-	-	-	-
GNB Gestão de Ativos	68.204.300	23.571.751	44.632.549	468.638.465	182.518.130	286.120.335	123.492.831	45.592.398	77.900.433
Haitong Global Asset Management	-	-	-	2.807.412	-	2.807.412	-	-	-
Heed Capital	2.243.302	165.066	2.078.236	9.829.604	3.451.451	6.378.153	3.521.557	744.250	2.777.307
IM Gestão de Ativos	137.140.405	74.764.795	62.375.610	1.405.565.383	912.268.437	493.296.945	306.918.553	200.650.598	106.267.955
Invest Gestão de Activos	7.744.875	1.569.704	6.175.171	87.440.549	20.556.022	66.884.527	19.619.296	3.130.846	16.488.449
LYNX Asset Managers	-	-	-	200.500	2.587.514	(2.387.014)	-	34.500	(34.500)
Montepio Gestão de Activos	28.937.318	26.114.797	2.822.521	320.030.219	230.007.039	90.023.180	67.828.254	59.800.642	8.027.613
Octanova, SCR	250.000	-	250.000	350.000	-	350.000	250.000	-	250.000
Optimize Investment Partners	16.052.138	3.030.176	13.021.962	125.420.896	48.917.570	76.503.326	33.011.534	7.277.267	25.734.267
OXY Capital	10.454.014	-	10.454.014	74.299.028	1.592.930	72.706.099	19.792.812	337.184	19.455.628
Santander Asset Management	112.769.320	59.652.050	53.117.270	1.137.995.440	802.478.772	335.516.668	206.137.495	131.988.303	74.149.192
Sixty Degrees	3.265.484	154.151	3.111.333	14.432.649	2.004.030	12.428.619	4.331.577	337.328	3.994.249
Total	611.428.932	302.298.639	309.130.293	5.465.616.314	3.755.933.676	1.709.682.638	1.184.791.652	715.180.005	469.611.647

Nota 1: Os valores apresentados estão expressos em euro.

Nota 2: Não inclui os OIC Mobiliários geridos por duas Entidades Gestoras. Considerando os dados de Fevereiro de 2025, a amostra incluída nesta análise correspondia a 98,30% do montante total sob gestão (Fonte: CMVM).

1.3 EVOLUÇÃO DAS APLICAÇÕES ESPECÍFICAS DOS OIC MOBILIÁRIOS

TOTAL FUNDOS DO MERCADO MONETÁRIO EURO	janeiro 2025		fevereiro 2025		
	Valor Euro	Ind. 1	Valor Euro	Ind. 1	Ind. 2
- LIQUIDEZ DENOMINADA EM EURO (NUM+DEP)	591.522.289	42,3	566.590.217	38,8	95,8
- APLIC. CURTO PRAZO EURO (BT´S+CD´S+PC´S)	135.483.670	9,7	122.795.289	8,4	90,6
- TIT.DIV.PUB.+O.F.P.EQUIPARADOS EURO	93.469.875	6,7	131.406.911	9,0	140,6
- OBRIGAÇÕES DIVERSAS EURO	612.251.482	43,8	656.429.529	45,0	107,2
- OUTROS+ OPERAÇÕES A REGULARIZAR	-34.023.489	(2,4)	-17.253.027	(1,2)	50,7
TOTAL	1.398.703.827	100,0	1.459.968.918	100,0	104,4

TOTAL FUNDOS DO MERCADO MONETÁRIO INTERNACIONAL	janeiro 2025		fevereiro 2025		
	Valor Euro	Ind. 1	Valor Euro	Ind. 1	Ind. 2
- LIQUIDEZ DENOMINADA EM DIVISAS INT. (NUM+DEP)	9.084.150	31,4	8.911.687	29,8	98,1
- TIT.DIV.PUB.+O.F.P.EQUIPARADOS INTERNACIONAIS	5.796.901	20,0	5.984.136	20,0	103,2
- OBRIGAÇÕES DIVERSAS INTERNACIONAIS	14.237.702	49,2	15.004.393	50,2	105,4
- OUTROS+ OPERAÇÕES A REGULARIZAR	-202.060	(0,7)	-9.326	(0,0)	4,6
TOTAL	28.916.693	100,0	29.890.891	100,0	103,4

TOTAL FUNDOS DE CURTO PRAZO EURO	janeiro 2025		fevereiro 2025		
	Valor Euro	Ind. 1	Valor Euro	Ind. 1	Ind. 2
- LIQUIDEZ DENOMINADA EM EURO (NUM+DEP)	262.836.859	12,4	195.025.018	8,9	74,2
- LIQUIDEZ DENOMINADA EM DIVISAS INT. (NUM+DEP)	1.376	0,0	1.357	0,0	98,6
- APLIC. CURTO PRAZO EURO (BT´S+CD´S+PC´S)	85.471.892	4,0	82.442.521	3,7	96,5
- TIT.DIV.PUB.+O.F.P.EQUIPARADOS EURO	421.479.180	19,9	462.674.481	21,0	109,8
- OBRIGAÇÕES DIVERSAS EURO	1.418.334.615	66,8	1.495.616.355	67,9	105,4
- OUTROS+ OPERAÇÕES A REGULARIZAR	-64.818.810	(3,1)	-34.516.212	(1,6)	53,3
TOTAL	2.123.305.112	100,0	2.201.243.520	100,0	103,7

TOTAL FUNDOS DE OBRIGAÇÕES DE TAXA INDEXADA EURO	janeiro 2025		fevereiro 2025		
	Valor Euro	Ind. 1	Valor Euro	Ind. 1	Ind. 2
- LIQUIDEZ DENOMINADA EM EURO (NUM+DEP)	19.835.516	3,4	24.154.479	4,1	121,8
- APLIC. CURTO PRAZO EURO (BT´S+CD´S+PC´S)	2.006.736	0,3	2.014.281	0,3	100,4
- TIT.DIV.PUB.+O.F.P.EQUIPARADOS EURO	6.865.934	1,2	6.931.817	1,2	101,0
- OBRIGAÇÕES DIVERSAS EURO	539.284.429	92,9	553.662.978	93,4	102,7
- UP´s DE FUNDOS DO MERCADO MONETÁRIO	19.222.904	3,3	19.469.261	3,3	101,3
- UP´s FUNDOS DE OBRIGAÇÕES	1.416.054	0,2	1.419.045	0,2	100,2
Sub - total (UP's de Fundos de Investimento Nacionais)	19.222.904	3,3	19.469.261	3,3	101,3
Sub - total (UP's de Fundos de Investimento Internacionais)	1.416.054	0,2	1.419.045	0,2	100,2
- OUTROS+ OPERAÇÕES A REGULARIZAR	-8.114.496	(1,4)	-14.809.981	(2,5)	182,5
TOTAL	580.517.078	100,0	592.841.878	100,0	102,1

TOTAL FUNDOS DE OBRIGAÇÕES EURO	janeiro 2025		fevereiro 2025		
	Valor Euro	Ind. 1	Valor Euro	Ind. 1	Ind. 2
- LIQUIDEZ DENOMINADA EM EURO (NUM+DEP)	83.287.228	3,0	66.196.817	2,3	79,5
- LIQUIDEZ DENOMINADA EM DIVISAS INT. (NUM+DEP)	56.100	0,0	55.661	0,0	99,2
- APLIC. CURTO PRAZO EURO (BT´S+CD´S+PC´S)	18.737.397	0,7	20.739.625	0,7	110,7
- TIT.DIV.PUB.+O.F.P.EQUIPARADOS EURO	785.672.139	28,2	793.546.268	27,6	101,0
- OBRIGAÇÕES DIVERSAS EURO	1.928.542.236	69,2	1.998.987.085	69,5	103,7
- OBRIGAÇÕES DIVERSAS INTERNACIONAIS	235.130	0,0	238.231	0,0	101,3
- UP´s DE FUNDOS DO MERCADO MONETÁRIO	9.198.552	0,3	9.370.132	0,3	101,9
- UP´s FUNDOS DE OBRIGAÇÕES	8.017.135	0,3	7.766.282	0,3	96,9
Sub - total (UP's de Fundos de Investimento Nacionais)	9.198.552	0,3	9.120.094	0,3	99,1
Sub - total (UP's de Fundos de Investimento Internacionais)	8.017.135	0,3	8.016.320	0,3	100,0
- OUTROS+ OPERAÇÕES A REGULARIZAR	-47.630.605	(1,7)	-20.814.475	(0,7)	43,7
TOTAL	2.786.115.311	100,0	2.876.085.626	100,0	103,2

TOTAL FUNDOS DE OBRIGAÇÕES INTERNACIONAIS	janeiro 2025		fevereiro 2025		
	Valor Euro	Ind. 1	Valor Euro	Ind. 1	Ind. 2
- LIQUIDEZ DENOMINADA EM EURO (NUM+DEP)	15.486.488	3,4	12.010.232	2,6	77,6
- LIQUIDEZ DENOMINADA EM DIVISAS INT. (NUM+DEP)	5.609.764	1,2	4.000.184	0,9	71,3
- TIT.DIV.PUB.+O.F.P.EQUIPARADOS EURO	181.647.212	39,8	189.646.213	41,4	104,4
- TIT.DIV.PUB.+O.F.P.EQUIPARADOS INTERNACIONAIS	14.505.427	3,2	20.726.132	4,5	142,9
- OBRIGAÇÕES DIVERSAS EURO	196.097.436	42,9	188.950.621	41,2	96,4
- OBRIGAÇÕES DIVERSAS INTERNACIONAIS	5.380.644	1,2	5.440.884	1,2	101,1
- UP's DE FUNDOS DO MERCADO MONETÁRIO	0		0		
- UP's FUNDOS DE OBRIGAÇÕES	5.108.590	1,1	5.134.854	1,1	100,5
- UP's OUTROS FUNDOS	35.308.423	7,7	37.202.377	8,1	105,4
Sub - total (UP's de Fundos de Investimento Internacionais)	40.417.013	8,8	42.337.232	9,2	104,8
- WARRANTS AUTÓNOMOS + OPÇÕES	-79.953	(0,0)	0		-
- OUTROS+ OPERAÇÕES A REGULARIZAR	-2.364.875	(0,5)	-4.926.279	(1,1)	208,3
TOTAL	456.699.155	100,0	458.185.219	100,0	100,3

TOTAL FUNDOS DE ACÇÕES NACIONAIS	janeiro 2025		fevereiro 2025		
	Valor Euro	Ind. 1	Valor Euro	Ind. 1	Ind. 2
- LIQUIDEZ DENOMINADA EM EURO (NUM+DEP)	27.279.983	7,4	28.753.888	7,3	105,4
- TIT.DIV.PUB.+O.F.P.EQUIPARADOS EURO	28.367.628	7,7	30.463.455	7,8	107,4
- OBRIGAÇÕES DIVERSAS EURO	8.327.778	2,3	8.389.270	2,1	100,7
- UP's DE FUNDOS DO MERCADO MONETÁRIO	19.049.645	5,2	19.095.291	4,9	100,2
Sub - total (UP's de Fundos de Investimento Nacionais)	19.049.645	5,2	19.095.291	4,9	100,2
- ACÇÕES NACIONAIS	254.684.083	69,2	272.487.437	69,6	107,0
- ACÇÕES DA U.E., SUÍÇA E NORUEGA	24.658.075	6,7	26.634.150	6,8	108,0
Sub - total (Acções)	279.342.158	75,9	299.121.587	76,5	107,1
- OUTROS+ OPERAÇÕES A REGULARIZAR	5.848.306	1,6	5.429.375	1,4	92,8
TOTAL	368.215.498	100,0	391.252.867	100,0	106,3

TOTAL FUNDOS DE ACÇÕES IBÉRICAS	janeiro 2025		fevereiro 2025		
	Valor Euro	Ind. 1	Valor Euro	Ind. 1	Ind. 2
- LIQUIDEZ DENOMINADA EM EURO (NUM+DEP)	374.890	1,4	560.517	2,0	149,5
- ACÇÕES NACIONAIS	5.462.007	20,8	6.050.014	21,1	110,8
- ACÇÕES DA U.E., SUÍÇA E NORUEGA	20.543.227	78,1	22.129.052	77,2	107,7
Sub - total (Acções)	26.005.234	98,8	28.179.066	98,3	108,4
- OUTROS+ OPERAÇÕES A REGULARIZAR	-68.254	(0,3)	-86.095	(0,3)	126,1
TOTAL	26.311.869	100,0	28.653.488	100,0	108,9

TOTAL FUNDOS DE ACÇÕES EUROPEIAS	janeiro 2025		fevereiro 2025		
	Valor Euro	Ind. 1	Valor Euro	Ind. 1	Ind. 2
- LIQUIDEZ DENOMINADA EM EURO (NUM+DEP)	4.250.132	1,4	5.953.606	1,9	140,1
- LIQUIDEZ DENOMINADA EM DIVISAS INT. (NUM+DEP)	854.233	0,3	755.902	0,2	88,5
- UP's FUNDOS DE ACÇÕES	2.994.331	1,0	2.267.636	0,7	75,7
Sub - total (UP's de Fundos de Investimento Internacionais)	2.994.331	1,0	2.267.636	0,7	75,7
- ACÇÕES NACIONAIS	2.470.822	0,8	2.879.076	0,9	116,5
- ACÇÕES DA U.E., SUÍÇA E NORUEGA	284.096.385	96,0	292.200.252	95,7	102,9
- ACÇÕES INTERNACIONAIS	1.106.793	0,4	1.134.251	0,4	102,5
Sub - total (Acções)	287.674.000	97,2	296.213.579	97,0	103,0
- OUTROS+ OPERAÇÕES A REGULARIZAR	204.378	0,1	207.344	0,1	101,5
TOTAL	295.977.074	100,0	305.398.067	100,0	103,2

TOTAL FUNDOS DE ACÇÕES DA AMÉRICA DO NORTE	janeiro 2025		fevereiro 2025		
	Valor Euro	Ind. 1	Valor Euro	Ind. 1	Ind. 2
- LIQUIDEZ DENOMINADA EM EURO (NUM+DEP)	5.842.080	1,7	9.189.211	2,7	157,3
- LIQUIDEZ DENOMINADA EM DIVISAS INT. (NUM+DEP)	2.787.717	0,8	2.293.053	0,7	82,3
- UP's FUNDOS DE ACÇÕES	92.582.623	27,0	85.454.675	25,5	92,3
Sub - total (UP's de Fundos de Investimento Internacionais)	92.582.623	27,0	85.454.675	25,5	92,3
- ACÇÕES INTERNACIONAIS	242.054.895	70,7	239.107.622	71,4	98,8
Sub - total (Acções)	242.054.895	70,7	239.107.622	71,4	98,8
- OUTROS+ OPERAÇÕES A REGULARIZAR	-727.050	(0,2)	-1.170.609	(0,3)	161,0
TOTAL	342.540.266	100,0	334.873.952	100,0	97,8

TOTAL FUNDOS DE ACÇÕES GLOBAIS	janeiro 2025		fevereiro 2025		
	Valor Euro	Ind. 1	Valor Euro	Ind. 1	Ind. 2
- LIQUIDEZ DENOMINADA EM EURO (NUM+DEP)	15.384.651	0,6	21.254.242	0,8	138,2
- LIQUIDEZ DENOMINADA EM DIVISAS INT. (NUM+DEP)	8.134.216	0,3	9.754.863	0,4	119,9
- UP's FUNDOS DE ACÇÕES	14.349.946	0,5	14.119.815	0,5	98,4
Sub - total (UP's de Fundos de Investimento Internacionais)	14.349.946	0,5	14.119.815	0,5	98,4
- ACÇÕES NACIONAIS	277.510	0,0	277.437	0,0	100,0
- ACÇÕES DA U.E., SUÍÇA E NORUEGA	847.080.491	31,0	893.569.308	32,7	105,5
- ACÇÕES INTERNACIONAIS	1.850.970.361	67,8	1.797.340.478	65,8	97,1
Sub - total (Acções)	2.698.328.362	98,8	2.691.187.222	98,6	99,7
- OUTROS+ OPERAÇÕES A REGULARIZAR	-5.529.907	(0,2)	-5.982.482	(0,2)	108,2
TOTAL	2.730.667.267	100,0	2.730.333.661	100,0	100,0

TOTAL FUNDOS DE ACÇÕES SECTORIAIS	janeiro 2025		fevereiro 2025		
	Valor Euro	Ind. 1	Valor Euro	Ind. 1	Ind. 2
- LIQUIDEZ DENOMINADA EM EURO (NUM+DEP)	2.486.762	5,2	2.514.291	5,1	101,1
- UP's FUNDOS DE ACÇÕES	1.108.820	2,3	947.371	1,9	85,4
Sub - total (UP's de Fundos de Investimento Internacionais)	1.108.820	2,3	947.371	1,9	85,4
- ACÇÕES NACIONAIS	1.934.879	4,0	1.948.805	3,9	100,7
- ACÇÕES DA U.E., SUÍÇA E NORUEGA	42.703.029	88,9	44.294.114	89,4	103,7
Sub - total (Acções)	44.637.908	92,9	46.242.919	93,4	103,6
- OUTROS+ OPERAÇÕES A REGULARIZAR	-198.077	(0,4)	-170.333	(0,3)	86,0
TOTAL	48.035.414	100,0	49.534.248	100,0	103,1

TOTAL OUTROS FUNDOS DE ACÇÕES INTERNACIONAIS	janeiro 2025		fevereiro 2025		
	Valor Euro	Ind. 1	Valor Euro	Ind. 1	Ind. 2
- LIQUIDEZ DENOMINADA EM EURO (NUM+DEP)	2.495.382	3,0	2.252.173	2,7	90,3
- LIQUIDEZ DENOMINADA EM DIVISAS INT. (NUM+DEP)	961.119	1,1	278.991	0,3	29,0
- UP's FUNDOS DE ACÇÕES	41.395.198	49,2	42.619.732	50,6	103,0
Sub - total (UP's de Fundos de Investimento Internacionais)	41.395.198	49,2	42.619.732	50,6	103,0
- ACÇÕES NACIONAIS	343.520	0,4	326.410	0,4	95,0
- ACÇÕES DA U.E., SUÍÇA E NORUEGA	12.525.331	14,9	12.704.253	15,1	101,4
- ACÇÕES INTERNACIONAIS	27.030.409	32,1	26.300.743	31,2	97,3
Sub - total (Acções)	39.899.260	47,4	39.331.406	46,7	98,6
- OUTROS+ OPERAÇÕES A REGULARIZAR	-574.698	(0,7)	-306.275	(0,4)	53,3
TOTAL	84.176.262	100,0	84.176.026	100,0	100,0

TOTAL FUNDOS MULTI-ACTIVOS DEFENSIVOS	janeiro 2025		fevereiro 2025		
	Valor Euro	Ind. 1	Valor Euro	Ind. 1	Ind. 2
- LIQUIDEZ DENOMINADA EM EURO (NUM+DEP)	8.001.040	2,2	12.005.894	3,2	150,1
- LIQUIDEZ DENOMINADA EM DIVISAS INT. (NUM+DEP)	3.424.554	0,9	3.500.630	0,9	102,2
- TIT.DIV.PUB.+O.F.P.EQUIPARADOS EURO	67.988.921	18,3	68.041.890	18,4	100,1
- TIT.DIV.PUB.+O.F.P.EQUIPARADOS INTERNACIONAIS	286.914	0,1	288.571	0,1	100,6
- OBRIGAÇÕES DIVERSAS EURO	24.280.692	6,5	24.663.560	6,7	101,6
- UP's DE FUNDOS DO MERCADO MONETÁRIO	3.200.597	0,9	319.919	0,1	10,0
- UP's FUNDOS DE OBRIGAÇÕES	202.597.439	54,6	201.314.386	54,5	99,4
- UP's FUNDOS DE ACÇÕES	40.913.102	11,0	38.572.783	10,4	94,3
- UP's OUTROS FUNDOS	19.916.128	5,4	20.753.216	5,6	104,2
Sub - total (UP's de Fundos de Investimento Nacionais)	21.878.088	5,9	21.320.529	5,8	97,5
Sub - total (UP's de Fundos de Investimento Internacionais)	244.749.178	65,9	239.639.775	64,9	97,9
- ACÇÕES NACIONAIS	139.264	0,0	137.167	0,0	98,5
- ACÇÕES DA U.E.,SUÍÇA E NORUEGA	1.211.292	0,3	1.243.901	0,3	102,7
Sub - total (Acções)	1.350.556	0,4	1.381.068	0,4	102,3
- WARRANTS AUTÓNOMOS + OPÇÕES	-19.372	(0,0)	1.045	0,0	(5,4)
- OUTROS+ OPERAÇÕES A REGULARIZAR	-559.157	(0,2)	-1.337.118	(0,4)	239,1
TOTAL	371.381.415	100,0	369.505.844	100,0	99,5

TOTAL FUNDOS MULTI-ACTIVOS MODERADOS	janeiro 2025		fevereiro 2025		
	Valor Euro	Ind. 1	Valor Euro	Ind. 1	Ind. 2
- LIQUIDEZ DENOMINADA EM EURO (NUM+DEP)	39.251.428	1,7	44.298.542	1,9	112,9
- LIQUIDEZ DENOMINADA EM DIVISAS INT. (NUM+DEP)	5.599.279	0,2	7.871.682	0,3	140,6
- APLIC. CURTO PRAZO EURO (BT'S+CD'S+PC'S)	7.964.863	0,3	3.774.610	0,2	47,4
- TIT.DIV.PUB.+O.F.P.EQUIPARADOS EURO	144.122.101	6,1	144.616.148	6,1	100,3
- TIT.DIV.PUB.+O.F.P.EQUIPARADOS INTERNACIONAIS	6.033.198	0,3	3.043.483	0,1	50,4
- OBRIGAÇÕES DIVERSAS EURO	189.007.133	7,9	187.437.541	7,9	99,2
- OBRIGAÇÕES DIVERSAS INTERNACIONAIS	3.810.834	0,2	3.868.413	0,2	101,5
- UP's DE FUNDOS DO MERCADO MONETÁRIO	41.394.006	1,7	41.144.663	1,7	99,4
- UP's FUNDOS DE OBRIGAÇÕES	1.075.598.856	45,2	1.077.432.414	45,3	100,2
- UP's FUNDOS DE ACÇÕES	623.750.537	26,2	610.421.407	25,7	97,9
- UP's OUTROS FUNDOS	182.548.653	7,7	186.345.916	7,8	102,1
Sub - total (UP's de Fundos de Investimento Nacionais)	103.907.420	4,4	104.180.751	4,4	100,3
Sub - total (UP's de Fundos de Investimento Internacionais)	1.819.384.632	76,5	1.811.163.649	76,2	99,5
- ACÇÕES NACIONAIS	853.364	0,0	1.113.634	0,0	130,5
- ACÇÕES DA U.E.,SUÍÇA E NORUEGA	50.735.168	2,1	50.996.779	2,1	100,5
- ACÇÕES INTERNACIONAIS	9.839.519	0,4	9.494.344	0,4	96,5
Sub - total (Acções)	61.428.051	2,6	61.604.757	2,6	100,3
- OUTROS+ OPERAÇÕES A REGULARIZAR	-3.035.260	(0,1)	5.056.853	0,2	(166,6)
TOTAL	2.377.473.679	100,0	2.376.916.427	100,0	100,0

TOTAL FUNDOS MULTI-ACTIVOS EQUILIBRADOS	janeiro 2025		fevereiro 2025		
	Valor Euro	Ind. 1	Valor Euro	Ind. 1	Ind. 2
- LIQUIDEZ DENOMINADA EM EURO (NUM+DEP)	19.169.189	2,4	21.070.163	2,7	109,9
- LIQUIDEZ DENOMINADA EM DIVISAS INT. (NUM+DEP)	5.827.086	0,7	8.004.598	1,0	137,4
- APLIC. CURTO PRAZO EURO (BT'S+CD'S+PC'S)	7.274.512	0,9	4.792.826	0,6	65,9
- TIT.DIV.PUB.+O.F.P.EQUIPARADOS EURO	11.846.648	1,5	12.197.734	1,5	103,0
- TIT.DIV.PUB.+O.F.P.EQUIPARADOS INTERNACIONAIS	4.518.060	0,6	2.861.261	0,4	63,3
- OBRIGAÇÕES DIVERSAS EURO	53.650.955	6,8	54.486.032	6,9	101,6
- UP's DE FUNDOS DO MERCADO MONETÁRIO	3.690.612	0,5	3.060.575	0,4	82,9
- UP's FUNDOS DE OBRIGAÇÕES	261.870.273	33,1	268.307.438	33,8	102,5
- UP's FUNDOS DE ACÇÕES	340.131.819	43,0	337.474.694	42,5	99,2
- UP's OUTROS FUNDOS	45.877.745	5,8	46.988.735	5,9	102,4
Sub - total (UP's de Fundos de Investimento Nacionais)	14.716.197	1,9	14.735.488	1,9	100,1
Sub - total (UP's de Fundos de Investimento Internacionais)	636.854.253	80,6	641.095.954	80,7	100,7
- ACÇÕES NACIONAIS	399.966	0,1	404.482	0,1	101,1
- ACÇÕES DA U.E.,SUÍÇA E NORUEGA	14.832.399	1,9	16.109.758	2,0	108,6
- ACÇÕES INTERNACIONAIS	19.402.264	2,5	19.916.800	2,5	102,7
Sub - total (Acções)	34.634.629	4,4	36.431.040	4,6	105,2
- WARRANTS AUTÓNOMOS + OPÇÕES	-417	(0,0)	1.045	0,0	(250,5)
- OUTROS+ OPERAÇÕES A REGULARIZAR	1.731.625	0,2	-1.526.838	(0,2)	(88,2)
TOTAL	790.222.735	100,0	794.149.302	100,0	100,5

TOTAL FUNDOS MULTI-ACTIVOS AGRESSIVOS	janeiro 2025		fevereiro 2025		
	Valor Euro	Ind. 1	Valor Euro	Ind. 1	Ind. 2
- LIQUIDEZ DENOMINADA EM EURO (NUM+DEP)	3.281.529	1,6	4.564.114	2,2	139,1
- LIQUIDEZ DENOMINADA EM DIVISAS INT. (NUM+DEP)	1.056.756	0,5	1.789.509	0,8	169,3
- TIT.DIV.PUB.+O.F.P.EQUIPARADOS EURO	1.589.050	0,8	1.478.289	0,7	93,0
- TIT.DIV.PUB.+O.F.P.EQUIPARADOS INTERNACIONAIS	726.676	0,4	747.230	0,4	102,8
- OBRIGAÇÕES DIVERSAS EURO	12.014.397	6,0	13.751.688	6,5	114,5
- UP's DE FUNDOS DO MERCADO MONETÁRIO	3.154.482	1,6	3.161.762	1,5	100,2
- UP's FUNDOS DE OBRIGAÇÕES	16.311.491	8,2	16.464.859	7,8	100,9
- UP's FUNDOS DE ACÇÕES	109.352.328	54,8	108.267.939	51,2	99,0
- UP's OUTROS FUNDOS	6.486.627	3,2	7.253.358	3,4	111,8
Sub - total (UP's de Fundos de Investimento Nacionais)	7.429.957	3,7	7.469.124	3,5	100,5
Sub - total (UP's de Fundos de Investimento Internacionais)	127.874.970	64,0	127.678.793	60,4	99,8
- ACÇÕES NACIONAIS	28.465.440	14,3	36.468.802	17,3	128,1
- ACÇÕES DA U.E.,SUÍÇA E NORUEGA	4.209.162	2,1	4.897.795	2,3	116,4
- ACÇÕES INTERNACIONAIS	12.824.030	6,4	12.121.769	5,7	94,5
Sub - total (Acções)	45.498.633	22,8	53.488.366	25,3	117,6
- OUTROS+ OPERAÇÕES A REGULARIZAR	200.134	0,1	349.521	0,2	174,6
TOTAL	199.672.102	100,0	211.316.635	100,0	105,8

TOTAL FUNDOS POUPANÇA REFORMA	janeiro 2025		fevereiro 2025		
	Valor Euro	Ind. 1	Valor Euro	Ind. 1	Ind. 2
- LIQUIDEZ DENOMINADA EM EURO (NUM+DEP)	119.688.834	2,7	102.432.108	2,2	85,6
- LIQUIDEZ DENOMINADA EM DIVISAS INT. (NUM+DEP)	15.484.782	0,3	17.958.966	0,4	116,0
- APLIC. CURTO PRAZO EURO (BT'S+CD'S+PC'S)	7.514.194	0,2	4.176.798	0,1	55,6
- TIT.DIV.PUB.+O.F.P.EQUIPARADOS EURO	348.604.093	7,7	351.579.057	7,7	100,9
- TIT.DIV.PUB.+O.F.P.EQUIPARADOS INTERNACIONAIS	78.957.756	1,7	76.693.324	1,7	97,1
- OBRIGAÇÕES DIVERSAS EURO	1.166.529.027	25,9	1.169.445.263	25,5	100,2
- OBRIGAÇÕES DIVERSAS INTERNACIONAIS	33.335.321	0,7	36.843.888	0,8	110,5
- UP's DE FUNDOS DO MERCADO MONETÁRIO	46.433.676	1,0	41.418.794	0,9	89,2
- UP's FUNDOS DE OBRIGAÇÕES	1.165.013.953	25,8	1.199.721.461	26,2	103,0
- UP's FUNDOS DE ACÇÕES	916.880.936	20,3	909.837.070	19,9	99,2
- UP's OUTROS FUNDOS	180.670.997	4,0	184.815.523	4,0	102,3
Sub - total (UP's de Fundos de Investimento Nacionais)	80.537.322	1,8	79.752.797	1,7	99,0
Sub - total (UP's de Fundos de Investimento Internacionais)	2.228.462.239	49,4	2.256.040.051	49,3	101,2
- ACÇÕES NACIONAIS	16.333.950	0,4	17.037.131	0,4	104,3
- ACÇÕES DA U.E.,SUIÇA E NORUEGA	119.571.577	2,6	132.846.527	2,9	111,1
- ACÇÕES INTERNACIONAIS	322.595.958	7,1	342.724.992	7,5	106,2
Sub - total (Acções)	458.501.485	10,2	492.608.650	10,8	107,4
- WARRANTS AUTÓNOMOS + OPÇÕES	751.530	0,0	1.113.800	0,0	148,2
- OUTROS+ OPERAÇÕES A REGULARIZAR	-26.093.483	(0,6)	-8.238.868	(0,2)	31,6
TOTAL	4.512.273.100	100,0	4.580.405.835	100,0	101,5

TOTAL FUNDOS FLEXÍVEIS	janeiro 2025		fevereiro 2025		
	Valor Euro	Ind. 1	Valor Euro	Ind. 1	Ind. 2
- LIQUIDEZ DENOMINADA EM EURO (NUM+DEP)	49.208.436	3,3	50.630.097	3,4	102,9
- LIQUIDEZ DENOMINADA EM DIVISAS INT. (NUM+DEP)	26.344.549	1,8	15.534.078	1,0	59,0
- APLIC. CURTO PRAZO EURO (BT'S+CD'S+PC'S)	396.994	0,0	347.893	0,0	87,6
- TIT.DIV.PUB.+O.F.P.EQUIPARADOS EURO	136.989.129	9,1	44.713.748	3,0	32,6
- TIT.DIV.PUB.+O.F.P.EQUIPARADOS INTERNACIONAIS	665.591	0,0	686.437	0,0	103,1
- OBRIGAÇÕES DIVERSAS EURO	20.222.878	1,3	19.842.752	1,3	98,1
- OBRIGAÇÕES DIVERSAS INTERNACIONAIS	113.918	0,0	116.801	0,0	102,5
- UP's DE FUNDOS DO MERCADO MONETÁRIO	17.173.128	1,1	17.210.273	1,2	100,2
- UP's FUNDOS DE OBRIGAÇÕES	429.094.771	28,6	531.128.933	35,6	123,8
- UP's FUNDOS DE ACÇÕES	400.568.229	26,7	412.068.231	27,6	102,9
- UP's OUTROS FUNDOS	377.975.058	25,2	378.419.817	25,4	100,1
Sub - total (UP's de Fundos de Investimento Nacionais)	1.867.856	0,1	1.649.409	0,1	88,3
Sub - total (UP's de Fundos de Investimento Internacionais)	1.222.943.329	81,6	1.337.177.845	89,6	109,3
- ACÇÕES NACIONAIS	265.367	0,0	302.451	0,0	114,0
- ACÇÕES DA U.E.,SUIÇA E NORUEGA	4.722.055	0,3	5.281.407	0,4	111,8
- ACÇÕES INTERNACIONAIS	19.845.732	1,3	18.696.562	1,3	94,2
Sub - total (Acções)	24.833.154	1,7	24.280.420	1,6	97,8
- WARRANTS AUTÓNOMOS + OPÇÕES	69.116	0,0	440.763	0,0	637,7
- OUTROS+ OPERAÇÕES A REGULARIZAR	14.851.185	1,0	-3.168.531	(0,2)	(21,3)
TOTAL	1.498.506.136	100,0	1.492.251.711	100,0	99,6

TOTAL FUNDOS DE INVESTIMENTO ALTERNATIVO DE OBRIGAÇÕES	janeiro 2025		fevereiro 2025		
	Valor Euro	Ind. 1	Valor Euro	Ind. 1	Ind. 2
- LIQUIDEZ DENOMINADA EM EURO (NUM+DEP)	1.399.989	4,4	1.221.757	3,7	87,3
- LIQUIDEZ DENOMINADA EM DIVISAS INT. (NUM+DEP)	114.251	0,4	114.053	0,3	99,8
- APLIC. CURTO PRAZO EURO (BT'S+CD'S+PC'S)	100.337	0,3	100.714	0,3	100,4
- TIT.DIV.PUB.+O.F.P.EQUIPARADOS EURO	7.017.487	22,1	7.461.055	22,5	106,3
- TIT.DIV.PUB.+O.F.P.EQUIPARADOS INTERNACIONAIS	1.556.813	4,9	1.569.243	4,7	100,8
- OBRIGAÇÕES DIVERSAS EURO	20.353.757	64,0	21.484.753	64,7	105,6
- OBRIGAÇÕES DIVERSAS INTERNACIONAIS	1.172.295	3,7	1.187.266	3,6	101,3
- UP's FUNDOS DE OBRIGAÇÕES	135.779	0,4	137.637	0,4	101,4
Sub - total (UP's de Fundos de Investimento Internacionais)	135.779	0,4	137.637	0,4	101,4
- OUTROS+ OPERAÇÕES A REGULARIZAR	-44.143	(0,1)	-48.275	(0,1)	109,4
TOTAL	31.806.565	100,0	33.228.204	100,0	104,5

TOTAL FUNDOS DE INVESTIMENTO ALTERNATIVO DE RETORNO ABSOLUTO	janeiro 2025		fevereiro 2025		
	Valor Euro	Ind. 1	Valor Euro	Ind. 1	Ind. 2
- LIQUIDEZ DENOMINADA EM EURO (NUM+DEP)	1.147.185	92,1	1.146.821	92,2	100,0
- LIQUIDEZ DENOMINADA EM DIVISAS INT. (NUM+DEP)	80.744	6,5	79.893	6,4	98,9
- UP's OUTROS FUNDOS	15.056	1,2	14.860	1,2	98,7
Sub - total (UP's de Fundos de Investimento Internacionais)	15.056	1,2	14.860	1,2	98,7
- OUTROS+ OPERAÇÕES A REGULARIZAR	1.988	0,2	2.828	0,2	142,2
TOTAL	1.244.974	100,0	1.244.402	100,0	100,0

TOTAL FUNDOS DE INVESTIMENTO ALTERNATIVO DE CURTO PRAZO	janeiro 2025		fevereiro 2025		
	Valor Euro	Ind. 1	Valor Euro	Ind. 1	Ind. 2
- LIQUIDEZ DENOMINADA EM EURO (NUM+DEP)	48.902	6,4	49.532	6,5	101,3
- TIT.DIV.PUB.+O.F.P.EQUIPARADOS EURO	718.066	93,9	717.886	93,8	100,0
- OUTROS+ OPERAÇÕES A REGULARIZAR	-2.035	(0,3)	-2.136	(0,3)	105,0
TOTAL	764.933	100,0	765.282	100,0	100,0

TOTAL FUNDOS DE INVESTIMENTO ALTERNATIVO MULTI-ACTIVOS	janeiro 2025		fevereiro 2025		
	Valor Euro	Ind. 1	Valor Euro	Ind. 1	Ind. 2
- LIQUIDEZ DENOMINADA EM EURO (NUM+DEP)	1.199.754	2,5	1.186.099	2,0	98,9
- TIT.DIV.PUB.+O.F.P.EQUIPARADOS EURO	0		99.885	0,2	
- OBRIGAÇÕES DIVERSAS EURO	2.587.645	5,3	3.821.861	6,5	147,7
- UP's FUNDOS DE OBRIGAÇÕES	364.248	0,7	409.011	0,7	112,3
- UP's FUNDOS DE ACÇÕES	403.239	0,8	680.893	1,2	168,9
- UP's OUTROS FUNDOS	16.600.543	34,0	19.742.640	33,5	118,9
Sub - total (UP's de Fundos de Investimento Nacionais)	16.600.543	34,0	19.687.182	33,4	118,6
Sub - total (UP's de Fundos de Investimento Internacionais)	767.487	1,6	1.145.362	1,9	149,2
- ACÇÕES NACIONAIS	27.798.798	57,0	33.703.125	57,2	121,2
- ACÇÕES DA U.E., SUÍÇA E NORUEGA	198.242	0,4	243.221	0,4	122,7
Sub - total (Acções)	27.997.040	57,4	33.946.347	57,7	121,2
- OUTROS+ OPERAÇÕES A REGULARIZAR	-344.215	(0,7)	-1.003.327	(1,7)	291,5
TOTAL	48.808.254	100,0	58.883.409	100,0	120,6

TOTAL FUNDOS DE INVESTIMENTO ALTERNATIVO FLEXÍVEIS	janeiro 2025		fevereiro 2025		
	Valor Euro	Ind. 1	Valor Euro	Ind. 1	Ind. 2
- LIQUIDEZ DENOMINADA EM EURO (NUM+DEP)	2.825.544	4,2	2.316.373	3,3	82,0
- LIQUIDEZ DENOMINADA EM DIVISAS INT. (NUM+DEP)	5.002.186	7,4	4.956.066	7,0	99,1
- APLIC. CURTO PRAZO EURO (BT´S+CD´S+PC´S)	50.544	0,1	49.554	0,1	98,0
- TIT.DIV.PUB.+O.F.P.EQUIPARADOS EURO	912.927	1,4	913.056	1,3	100,0
- TIT.DIV.PUB.+O.F.P.EQUIPARADOS INTERNACIONAIS	4.219.463	6,3	4.270.204	6,1	101,2
- OBRIGAÇÕES DIVERSAS EURO	199.169	0,3	199.297	0,3	100,1
- OBRIGAÇÕES DIVERSAS INTERNACIONAIS	387.748	0,6	386.557	0,5	99,7
- UP´s FUNDOS DE OBRIGAÇÕES	509.650	0,8	514.246	0,7	100,9
- UP´s FUNDOS DE ACÇÕES	11.661.067	17,3	11.511.003	16,3	98,7
- UP´s OUTROS FUNDOS	775.621	1,2	829.155	1,2	106,9
Sub - total (UP's de Fundos de Investimento Internacionais)	12.946.338	19,2	12.854.405	18,2	99,3
- ACÇÕES NACIONAIS	5.707.325		5.862.821		
- ACÇÕES DA U.E.,SUÍÇA E NORUEGA	15.840.954	23,5	19.669.586	27,9	124,2
- ACÇÕES INTERNACIONAIS	19.896.977	29,5	19.814.609	28,1	99,6
Sub - total (Acções)	41.445.257	61,5	45.347.015	64,3	109,4
- OUTROS+ OPERAÇÕES A REGULARIZAR	-647.163	(1,0)	-734.105	(1,0)	113,4
TOTAL	67.342.013	100,0	70.558.422	100,0	104,8

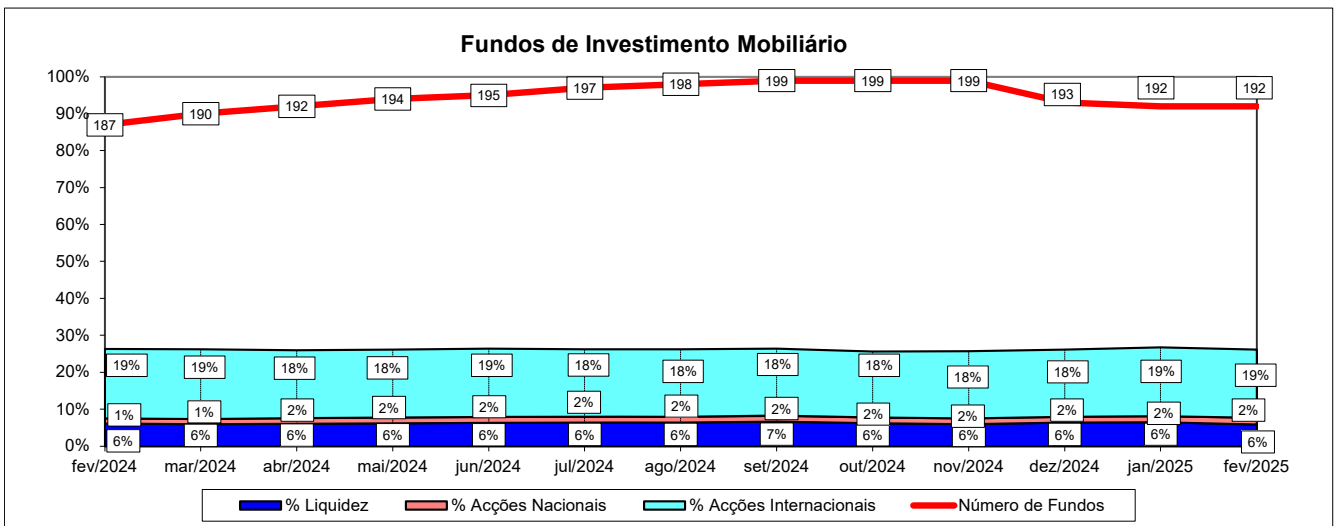
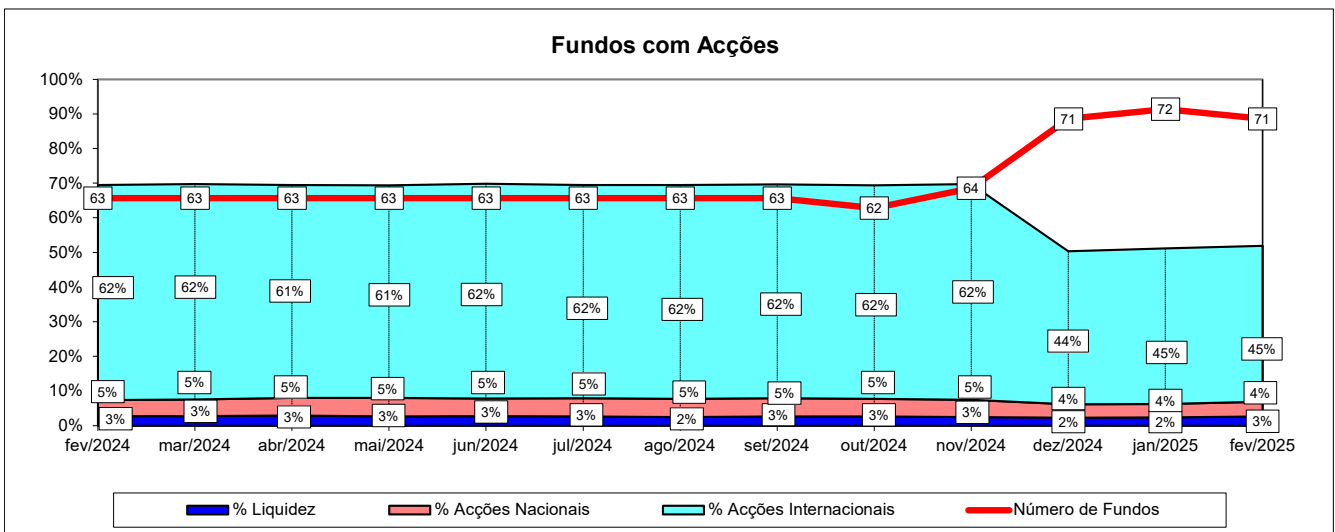
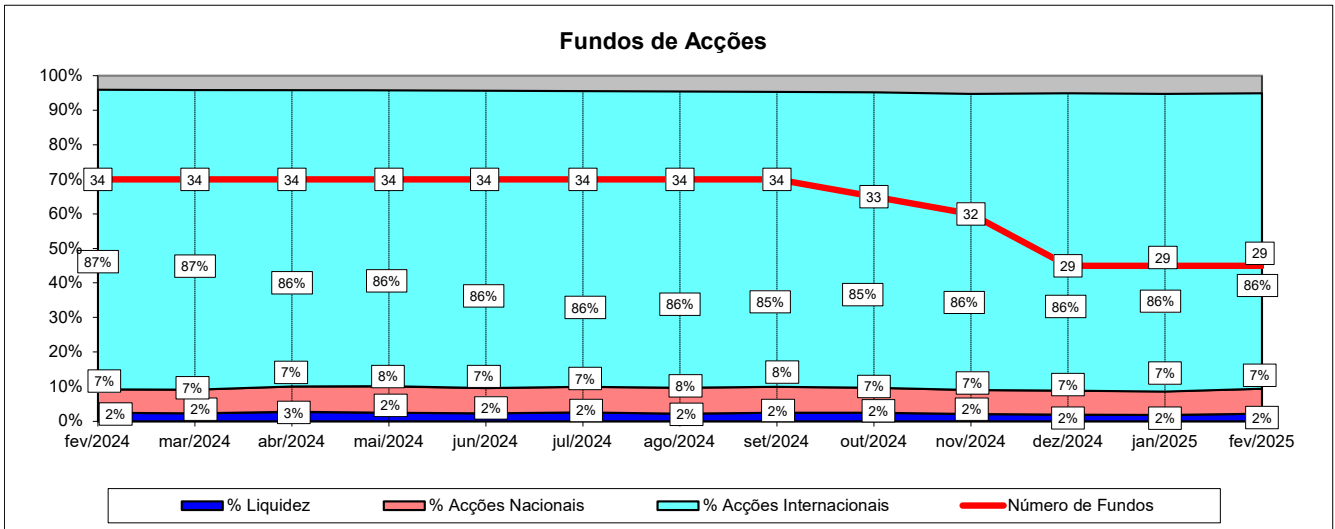
TOTAL OUTROS FUNDOS DE INVESTIMENTO ALTERNATIVO	janeiro 2025		fevereiro 2025		
	Valor Euro	Ind. 1	Valor Euro	Ind. 1	Ind. 2
- LIQUIDEZ DENOMINADA EM EURO (NUM+DEP)	6.007.245	4,9	6.415.351	5,2	106,8
- LIQUIDEZ DENOMINADA EM DIVISAS INT. (NUM+DEP)	5.067.412	4,1	4.996.798	4,1	98,6
- TIT.DIV.PUB.+O.F.P.EQUIPARADOS EURO	563.687	0,5	751.063	0,6	133,2
- OBRIGAÇÕES DIVERSAS EURO	9.597.976	7,9	9.989.203	8,1	104,1
- UP´s DE FUNDOS DO MERCADO MONETÁRIO	11.678.029	9,6	11.702.220	9,5	100,2
- UP´s FUNDOS DE OBRIGAÇÕES	485.190	0,4	527.951	0,4	108,8
- UP´s FUNDOS DE ACÇÕES	5.017.381	4,1	4.864.643	4,0	97,0
- UP´s OUTROS FUNDOS	57.268.342	46,9	58.245.882	47,4	101,7
Sub - total (UP's de Fundos de Investimento Nacionais)	1.997.357	1,6	2.686.070	2,2	134,5
Sub - total (UP's de Fundos de Investimento Internacionais)	72.451.586	59,3	72.654.626	59,1	100,3
- ACÇÕES DA U.E.,SUÍÇA E NORUEGA	86.724	0,1	81.432	0,1	93,9
- ACÇÕES INTERNACIONAIS	2.839.372	2,3	2.737.758	2,2	96,4
Sub - total (Acções)	2.926.096	2,4	2.819.190	2,3	96,3
- OUTROS+ OPERAÇÕES A REGULARIZAR	23.564.898	19,3	22.651.132	18,4	96,1
TOTAL	122.176.257	100,0	122.963.433	100,0	100,6

TOTAL FUNDOS DE INVESTIMENTO ALTERNATIVOS	janeiro 2025		fevereiro 2025		
	Valor Euro	Ind. 1	Valor Euro	Ind. 1	Ind. 2
- LIQUIDEZ DENOMINADA EM EURO (NUM+DEP)	12.628.619	4,6	12.335.934	4,3	97,7
- LIQUIDEZ DENOMINADA EM DIVISAS INT. (NUM+DEP)	10.264.593	3,8	10.146.810	3,5	98,9
- APLIC. CURTO PRAZO EURO (BT´S+CD´S+PC´S)	150.881	0,1	150.268	0,1	99,6
- TIT.DIV.PUB.+O.F.P.EQUIPARADOS EURO	9.212.167	3,4	9.942.946	3,5	107,9
- TIT.DIV.PUB.+O.F.P.EQUIPARADOS INTERNACIONAIS	5.776.276	2,1	5.839.447	2,0	101,1
- OBRIGAÇÕES DIVERSAS EURO	32.738.547	12,0	35.495.115	12,3	108,4
- OBRIGAÇÕES DIVERSAS INTERNACIONAIS	1.560.043	0,6	1.573.823	0,5	100,9
- UP´s DE FUNDOS DO MERCADO MONETÁRIO	11.678.029	4,3	11.702.220	4,1	100,2
- UP´s FUNDOS DE OBRIGAÇÕES	1.494.867	0,5	1.588.844	0,6	106,3
- UP´s FUNDOS DE ACÇÕES	17.081.687	6,3	17.056.539	5,9	99,9
- UP´s OUTROS FUNDOS	74.659.563	27,4	78.832.537	27,4	105,6
Sub - total (UP's de Fundos de Investimento Nacionais)	18.597.899	6,8	22.373.251	7,8	120,3
Sub - total (UP's de Fundos de Investimento Internacionais)	86.316.246	31,7	86.806.889	30,2	100,6
- ACÇÕES NACIONAIS	33.506.123	12,3	39.565.947	13,8	118,1
- ACÇÕES DA U.E.,SUÍÇA E NORUEGA	16.125.920	5,9	19.994.239	7,0	124,0
- ACÇÕES INTERNACIONAIS	22.736.349	8,4	22.552.367	7,8	99,2
Sub - total (Acções)	72.368.392	26,6	82.112.552	28,5	113,5
- OUTROS+ OPERAÇÕES A REGULARIZAR	22.529.332	8,3	20.866.117	7,3	92,6
TOTAL	272.142.996	100,0	287.643.152	100,0	105,7

TOTAL FUNDOS INVESTIMENTO MOBILIÁRIO	janeiro 2025		fevereiro 2025		
	Valor Euro	Ind. 1	Valor Euro	Ind. 1	Ind. 2
- LIQUIDEZ DENOMINADA EM EURO (NUM+DEP)	1.282.311.335	6,0	1.181.791.542	5,5	92,2
- LIQUIDEZ DENOMINADA EM DIVISAS INT. (NUM+DEP)	95.490.274	0,4	90.857.972	0,4	95,1
- APLIC. CURTO PRAZO EURO (BT'S+CD'S+PC'S)	265.001.139	1,2	241.234.111	1,1	91,0
- TIT.DIV.PUB.+O.F.P.EQUIPARADOS EURO	2.237.854.076	10,5	2.247.238.955	10,4	100,4
- TIT.DIV.PUB.+O.F.P.EQUIPARADOS INTERNACIONAIS	117.266.799	0,6	116.870.022	0,5	99,7
- OBRIGAÇÕES DIVERSAS EURO	6.201.281.605	29,1	6.407.157.789	29,6	103,3
- OBRIGAÇÕES DIVERSAS INTERNACIONAIS	58.673.592	0,3	63.086.433	0,3	107,5
- UP's DE FUNDOS DO MERCADO MONETÁRIO	174.195.631	0,8	165.952.890	0,8	95,3
- UP's FUNDOS DE OBRIGAÇÕES	3.166.523.429	14,9	3.310.278.516	15,3	104,5
- UP's FUNDOS DE ACÇÕES	2.601.109.555	12,2	2.579.107.894	11,9	99,2
- UP's OUTROS FUNDOS	923.443.194	4,3	940.611.478	4,3	101,9
Sub - total (UP's de Fundos de Investimento Nacionais)	296.405.841	1,4	299.165.996	1,4	100,9
Sub - total (UP's de Fundos de Investimento Internacionais)	6.568.865.968	30,9	6.696.784.782	30,9	101,9
- ACÇÕES NACIONAIS	345.136.294	1,6	378.998.792	1,8	109,8
- ACÇÕES DA U.E.,SUÍÇA E NORUEGA	1.443.014.112	6,8	1.522.901.534	7,0	105,5
- ACÇÕES INTERNACIONAIS	2.528.406.310	11,9	2.489.389.928	11,5	98,5
Sub - total (Acções)	4.316.556.716	20,3	4.391.290.254	20,3	101,7
- WARRANTS AUTÓNOMOS + OPÇÕES	720.904	0,0	1.556.653	0,0	215,9
- OUTROS+ OPERAÇÕES A REGULARIZAR	-148.575.261	(0,7)	-82.407.240	(0,4)	55,5
TOTAL	21.291.852.988	100,0	21.654.627.269	100,0	101,7

Nota: Não inclui os OIC Mobiliários geridos por duas Entidades Gestoras. Considerando os dados de Fevereiro de 2025, a amostra incluída nesta análise correspondia a 98,30% do montante total sob gestão (Fonte: CMVM).

1.4.1 ACÇÕES VS LIQUIDEZ (Fevereiro 2024 - Fevereiro 2025)



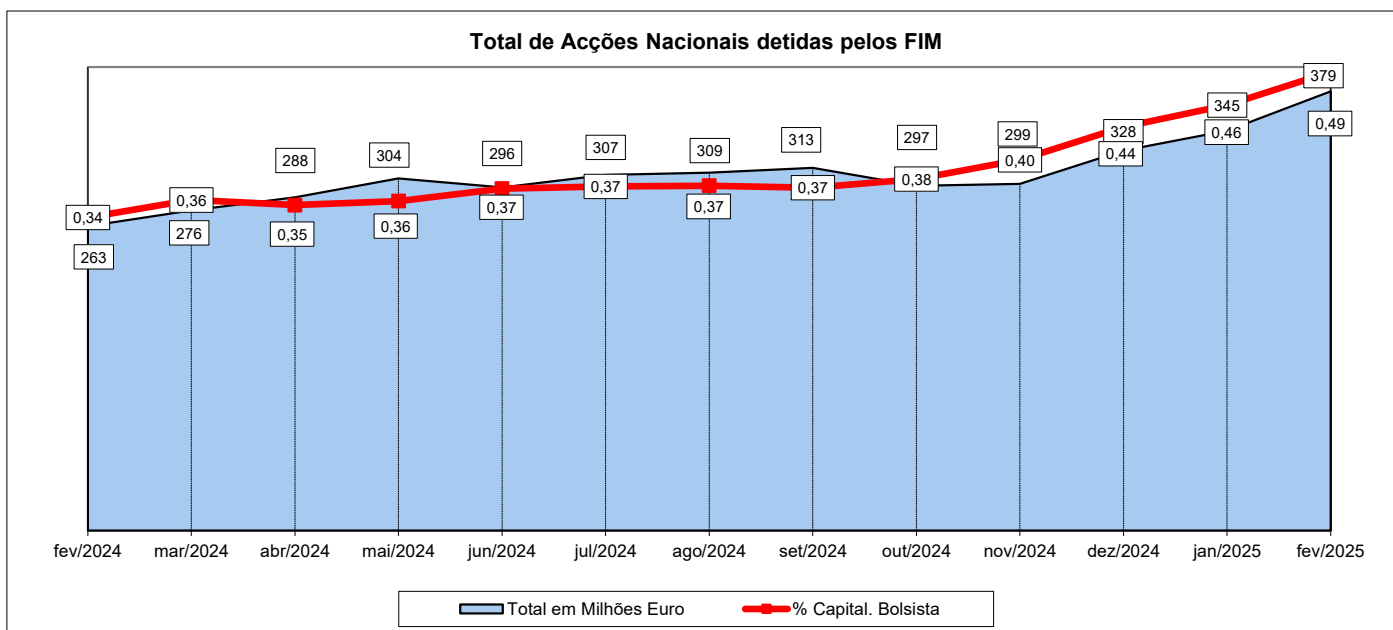
Nota1:

- Fundos de Acções:
- Fundos de Acções Nacionais
 - Fundos de Acções Ibéricas
 - Fundos de Acções da União Europeia, Suíça e Noruega
 - Fundos de Acções da América do Norte
 - Fundos de Acções Sectoriais
 - Fundos de Acções Internacionais
 - Fundos de Poupança Acções

Nota 2: Não inclui os OIC Mobiliários geridos por duas Entidades Gestoras. Considerando os dados de Fevereiro de 2025, a amostra incluída nesta análise corresponde a 98,30% do montante total sob gestão (Fonte: CMVM).

1.4.2 - POSIÇÃO DOS OIC MOBILIÁRIOS NO CAPITAL DAS EMPRESAS PORTUGUESAS

janeiro 2025				fevereiro 2025			
Título	% do Capital	Número de Acções	Valor em Euro	Título	% do Capital	Número de Acções	Valor em Euro
Ibersol SGPS	5,62%	2.332.238	19.824.023	Ibersol SGPS	5,77%	2.397.129	20.471.482
CTT - Correios de Portugal S	2,35%	3.247.200	19.126.008	CTT - Correios de Portugal S	2,31%	3.197.045	22.251.433
Mota-Engil SGPS	2,03%	6.219.380	17.949.131	Cofina SGPS	2,23%	4.583	50.360
Altri, SGPS SA	1,85%	3.790.955	21.835.901	Mota-Engil SGPS	2,12%	6.501.520	19.439.545
Impresa SGPS	1,77%	2.968.622	317.643	Altri, SGPS SA	1,84%	3.779.536	22.885.090
SONAE SGPS	1,34%	26.706.002	24.062.108	Impresa SGPS	1,78%	2.992.779	317.235
Corticeira Amorim	1,32%	1.756.197	14.839.865	Corticeira Amorim	1,39%	1.852.370	15.189.434
NOS SGPS	1,16%	5.998.182	20.363.828	SONAE SGPS	1,37%	27.440.340	27.824.505
REN	1,01%	6.751.428	16.034.642	NOS SGPS	1,14%	5.895.257	25.172.747
SEMAPA	0,69%	563.650	8.466.023	REN	1,03%	6.894.948	16.858.148
THE NAVIGATOR COMP	0,58%	4.125.321	14.562.383	SEMAPA	0,73%	595.948	8.963.058
BCP	0,48%	72.166.081	36.472.737	THE NAVIGATOR COMP	0,64%	4.522.843	14.735.422
Novabase	0,44%	156.053	928.515	BCP	0,49%	74.141.027	39.784.075
Galp Energia	0,37%	2.563.655	41.556.848	Novabase	0,44%	156.130	1.139.749
Martifer SGPS	0,35%	352.967	617.692	Galp Energia	0,42%	2.891.184	45.955.370
Jerónimo Martins SGPS	0,34%	2.109.263	40.181.460	Martifer SGPS	0,36%	355.379	636.128
VAA VISTA ALEGRE	0,29%	489.533	504.219	Jerónimo Martins SGPS	0,34%	2.124.144	44.097.229
EDP Renovaveis	0,27%	2.756.759	24.907.318	EDP Renovaveis	0,32%	3.338.831	28.663.864
EDP	0,18%	7.360.769	22.347.295	VAA VISTA ALEGRE	0,29%	493.143	498.074
Ramada	0,13%	33.100	233.024	EDP	0,18%	7.660.297	23.823.524
TOTAL 20 +		152.447.355	345.130.661	TOTAL 20 +		157.234.433	378.756.473



Nota: Não inclui os OIC Mobiliários geridos por duas Entidades Gestoras. Considerando os dados de Fevereiro de 2025, a amostra incluída nesta análise corresponde a 98,30% do montante total sob gestão (Fonte: CMVM).

1.5 COMPOSIÇÃO DA CARTEIRA DAS SOCIEDADES GESTORAS DE OIC MOBILIÁRIOS (28-02-2025) - 10³ Euro

SGFIM	Aplic. C. Prazo		Aplic. C. Prazo		Tit. Div. Pub.		Tit. Div. Pub.		Obrigações		Obrigações		UP's Fundos		UP's		Ações +		Ações da UE		Ações		Outros +		TOTAL	
	Euro	REV: REH	Internacionais	REV: REH	Euro + O.F.P.	REV: REH	Intern. + O.F.P.	REV: REH	Diversas	REV: REH	Diversas	REV: REH	Investimento	REV: REH	F. Investim.	REV: REH	Tit. Particip.	REV: REH	Sulça e	REV: REH	Internacionais	REV: REH	Operações Regularizar	REV: REH	REV: REH	REV: REH
	(Liq.;BT;CD;PC)	(%) (%)	(Liq.;BT;CD;PC)	(%) (%)	Euro + O.F.P.	(%) (%)	Equip. Euro	(%) (%)	Equip. Intern.	(%) (%)	Internac.	(%) (%)	Nacionais	(%) (%)	Internacion.	(%) (%)	Nacionais	(%) (%)	Noruega	(%) (%)	Internacionais	(%) (%)		(%) (%)	(%) (%)	(%) (%)
3 Comma Capital SCR	592,43	0 16	0,00	0 0	- -	- -	- -	- -	1.997,07	0 65	- -	- -	295,92	0 8	425,58	0 12	- -	- -	- -	- -	- -	- -	325,94	(0) 9		3.636,94
Bankinter Gestión de Activos SGIC (Suc. Portugal)	16.747,38	1 4	2.112,11	2 0	2.241,02	0 0	12.754,89	11 3	277.033,82	4 61	19.675,04	31 4	- -	- -	111.870,46	2 25	- -	- -	- -	- -	10.551,56	0 2	(967,90)	1 (0)		452.018,37
BIZ Capital	890,88	0 8	- -	- -	833,99	0 8	- -	- -	4.037,21	0 38	- -	- -	1.927,67	1 18	2.296,04	0 21	- -	- -	- -	- -	- -	- -	740,30	(1) 7		10.726,08
Bluecrow - SCR	540,81	0 5	56,11	0 1	- -	- -	- -	- -	- -	- -	- -	- -	- -	- -	1.051,30	0 9	- -	- -	1.709,83	0 15	7.862,29	0 71	(83,15)	0 (1)		11.137,20
BPI Gestão de Ativos	74.327,89	5 2	8.151,99	9 0	465.720,25	21 16	71.237,53	61 2	749.039,72	12 25	8.457,95	13 0	53.947,37	18 2	1.141.409,80	17 38	41.050,48	11 1	98.031,54	6 3	291.642,40	12 10	(14.553,79)	18 (0)		2.988.463,16
Caixa Gestão de Ativos	163.597,70	11 2	12.208,42	13 0	688.751,82	31 10	635,31	1 0	1.310.008,87	20 19	- -	- -	71.267,21	24 1	2.256.095,02	34 32	6.702,23	2 0	944.188,00	62 13	1.619.262,41	65 23	8.005,13	(10) 0		7.080.722,11
Casa de Investimentos	2.869,94	0 1	1.943,05	2 1	- -	- -	- -	- -	- -	- -	- -	- -	- -	- -	- -	- -	- -	- -	39.897,47	3 20	151.301,52	6 77	(575,96)	1 (0)		195.436,03
Crédito Agrícola Gest	797,17	0 4	- -	- -	5.833,07	0 29	- -	- -	13.448,22	0 67	- -	- -	- -	- -	- -	- -	- -	- -	- -	- -	- -	- -	(12,59)	0 (0)		20.065,87
GFM Gestão de Ativos	866,79	0 3	3.985,05	4 15	- -	- -	3.581,65	3 13	- -	- -	- -	- -	- -	- -	10.521,97	0 39	- -	- -	1.047,67	0 4	7.395,99	0 28	(553,37)	1 (2)		26.845,75
GNB - Gestão de Ativos (+)	38.629,74	3 4	19.466,71	21 2	254.327,67	11 24	8.504,14	7 1	486.144,61	8 46	703,78	1 0	4.596,04	2 0	56.972,82	1 5	36.506,31	10 3	50.618,20	3 5	137.471,74	6 13	(25.597,63)	31 (2)		1.068.368,56
Haitong Global Asset Management	- -	- -	114,05	0 4	- -	- -	1.569,24	1 53	- -	- -	1.187,27	2 40	- -	- -	137,64	0 5	- -	- -	- -	- -	- -	- -	(23,80)	0 (1)		2.984,40
Heed Capital	1.339,14	0 4	563,10	1 2	16.921,77	1 49	- -	- -	7.926,32	0 23	3.868,41	6 11	- -	- -	2.836,68	0 8	208,66	0 1	- -	- -	1.108,59	0 3	(111,12)	0 (0)		34.661,55
IM Gestão de Ativos	909.987,96	64 18	17.957,06	20 0	195.706,37	9 4	6.672,69	6 0	1.920.246,66	30 39	15.390,95	24 0	137.419,69	46 3	1.342.940,29	20 27	186.863,93	49 4	92.542,62	6 2	112.203,34	5 2	(15.878,64)	19 (0)		4.922.052,92
Invest Gestão de Activos	6.953,60	0 2	303,06	0 0	45.746,63	2 13	- -	- -	125.498,14	2 36	9.676,15	15 3	1.766,42	1 1	60.588,23	1 17	12.091,62	3 3	31.615,15	2 9	54.595,81	2 16	(1.071,02)	1 (0)		348.790,36
LYNX Asset Managers	70,66	0 2	139,29	0 5	1.311,63	0 43	- -	- -	199,30	0 7	- -	- -	- -	- -	1.343,53	0 44	- -	- -	- -	- -	- -	- -	(14,46)	0 (0)		3.049,96
Montepio Gestão de Activos	51.348,13	4 12	1.399,95	2 0	69.829,69	3 17	- -	- -	143.323,35	2 35	- -	- -	6.814,32	2 2	37.562,23	1 9	2.193,86	1 1	62.863,40	4 15	37.157,13	1 9	275,58	(0) 0		412.767,63
Octanova, SCR	349,96	0 104	- -	- -	- -	- -	- -	- -	- -	- -	- -	- -	- -	- -	- -	- -	- -	- -	- -	- -	- -	- -	(14,62)	0 (4)		335,34
Optimize Investment Partners	4.898,34	0 2	2.344,63	3 1	2.497,62	0 1	5.747,92	5 2	46.322,03	1 18	4.126,89	7 2	803,88	0 0	87.712,76	1 33	40.900,52	11 16	21.039,19	1 8	46.447,78	2 18	(975,57)	1 (0)		261.865,99
OXY Capital	1.657,72	0 2	933,76	1 1	- -	- -	- -	- -	- -	- -	- -	- -	19.391,26	6 20	- -	- -	40.771,23	11 42	25.771,37	2 27	8.327,13	0 9	(677,35)	1 (1)		96.175,12
Santander Asset Management	145.335,38	10 4	18.631,48	21 1	488.289,28	22 13	3.112,46	3 0	1.321.465,98	21 36	- -	- -	373,29	0 0	1.579.783,59	24 43	948,46	0 0	153.577,11	10 4	- -	- -	(30.570,18)	37 (1)		3.681.452,49
Sixty Degrees	1.224,03	0 4	548,10	1 2	9.228,14	0 28	3.054,19	3 9	466,51	0 1	- -	- -	562,94	0 2	3.236,85	0 10	10.761,48	3 33	- -	- -	4.062,23	0 12	(73,04)	0 (0)		33.071,45
Total	1.423.025,65	100 7	90.857,97	100 0	2.247.238,95	100 10	116.870,02	100 1	6.407.157,79	100 30	63.086,43	100 0	299.166,00	100 1	6.696.784,78	100 31	378.998,79	100 2	1.522.901,53	100 7	2.489.389,93	100 11	-82.407,24	100 0		21.654.627,27

(+) - A GNB Fundos Mobiliários passou a denominar-se GNB Gestão de Ativos
REV - Rácio de Estrutura Vertical REH - Rácio de Estrutura Horizontal

Nota: Não inclui os OIC Mobiliários geridos por duas Entidades Gestoras. Considerando os dados de Fevereiro de 2025, a amostra incluída nesta análise correspondia a 98,30% do montante total sob gestão (Fonte: CMVM).

2.1 ORDENAÇÃO DAS SOCIEDADES GESTORAS POR TIPO DE OIC MOBILIÁRIO (Fevereiro 2025)

S.G.F.I.M.	FUNDOS DO MERCADO MONETÁRIO EURO	ZONA EURO			ZONA INTERNACIONAL			ACÇÕES			F. INVESTIMENTO				Warrant +Opções (%)	Outros+ Op.Reg. (%)	Valor da Carteira (10 ³ Euro)	Quota Mercado (%)	Ord.	Total de Subscrições no Mês (10 ³ Euro)	Total de Resgates no Mês (10 ³ Euro)	Subscrições Líquidas no Mês (10 ³ Euro)
		Liq.+CD BT+PC (%)	Obrig. Diver. (%)	T.Div.Pub.+O.F.P.E. (%)	Liq.+CD BT+PC (%)	Obrig. Diver. (%)	T.Div.Pub.+O.F.P.E. (%)	Acç.+Tít. Part.Nac. (%)	Acções UE Suíça Nor. (%)	Acções Internac. (%)	Fundos Monet. (%)	Fundos Obrig. (%)	Fundos Acções (%)	Outros Fundos (%)								
IM Gestão de Ativos	CA Monetário	51,05	44,82	8,16	-	-	-	-	-	-	-	-	-	-	(4,02)	75.806,3	-	-	6.350,3	1.070,1	5.280,2	
	IMGA Money Market	47,01	44,97	9,05	-	-	-	-	-	-	-	-	-	-	(1,03)	1.384.162,6	100,00	1	81.951,8	28.773,4	53.178,5	

S.G.F.I.M.	FUNDOS DO MERCADO MONETÁRIO INTERNACIONAL	ZONA EURO			ZONA INTERNACIONAL			ACÇÕES			F. INVESTIMENTO				Warrant +Opções (%)	Outros+ Op.Reg. (%)	Valor da Carteira (10 ³ Euro)	Quota Mercado (%)	Ord.	Total de Subscrições no Mês (10 ³ Euro)	Total de Resgates no Mês (10 ³ Euro)	Subscrições Líquidas no Mês (10 ³ Euro)
		Liq.+CD BT+PC (%)	Obrig. Diver. (%)	T.Div.Pub.+O.F.P.E. (%)	Liq.+CD BT+PC (%)	Obrig. Diver. (%)	T.Div.Pub.+O.F.P.E. (%)	Acç.+Tít. Part.Nac. (%)	Acções UE Suíça Nor. (%)	Acções Internac. (%)	Fundos Monet. (%)	Fundos Obrig. (%)	Fundos Acções (%)	Outros Fundos (%)								
IM Gestão de Ativos	IMGA Money Market USD	-	-	-	29,81	50,20	20,02	-	-	-	-	-	-	-	(0,03)	29.890,9	100,00	1	1.587,4	704,8	882,6	

S.G.F.I.M.	FUNDOS DE CURTO PRAZO EURO	ZONA EURO			ZONA INTERNACIONAL			ACÇÕES			F. INVESTIMENTO				Warrant +Opções (%)	Outros+ Op.Reg. (%)	Valor da Carteira (10 ³ Euro)	Quota Mercado (%)	Ord.	Total de Subscrições no Mês (10 ³ Euro)	Total de Resgates no Mês (10 ³ Euro)	Subscrições Líquidas no Mês (10 ³ Euro)
		Liq.+CD BT+PC (%)	Obrig. Diver. (%)	T.Div.Pub.+O.F.P.E. (%)	Liq.+CD BT+PC (%)	Obrig. Diver. (%)	T.Div.Pub.+O.F.P.E. (%)	Acç.+Tít. Part.Nac. (%)	Acções UE Suíça Nor. (%)	Acções Internac. (%)	Fundos Monet. (%)	Fundos Obrig. (%)	Fundos Acções (%)	Outros Fundos (%)								
Heed Capital	EuroBic Tesouraria	4,78	25,36	70,04	0,01	-	-	-	-	-	-	-	-	(0,19)	18.281,9	0,83	5	1.230,1	104,5	1.125,5		
BPI Gestão de Ativos	BPI Defensivo	9,46	64,25	27,64	-	-	-	-	-	-	-	-	-	(1,36)	411.790,9	18,71	3	18.511,9	5.831,3	12.680,6		
IM Gestão de Ativos	CA Curto Prazo	13,99	86,81	2,89	-	-	-	-	-	-	-	-	-	(3,69)	32.618,1	-	-	3.229,4	477,6	2.751,8		
	IMGA Líquidez	26,23	68,08	6,30	-	-	-	-	-	-	-	-	-	(0,61)	487.006,7	23,61	2	6.385,6	8.305,4	(1.919,8)		
LYNX Asset Managers	LYNX Defensivo	2,77	-	97,99	-	-	-	-	-	-	-	-	-	(0,76)	406,7	0,02	6	-	-	-		
Montepio Gestão de Activos	Montepio Tesouraria	18,98	54,35	26,73	-	-	-	-	-	-	-	-	-	(0,06)	227.953,3	10,36	4	23.970,1	22.765,6	1.204,5		
Santander Asset Management	Santander Obrigações Curto Prazo	6,07	72,58	23,76	-	-	-	-	-	-	-	-	-	(2,40)	1.023.196,0	46,48	1	87.342,9	30.808,6	56.534,3		

S.G.F.I.M.	FUNDOS DE OBRIGAÇÕES DE TAXA INDEXADA EURO	ZONA EURO			ZONA INTERNACIONAL			ACÇÕES			F. INVESTIMENTO				Warrant +Opções (%)	Outros+ Op.Reg. (%)	Valor da Carteira (10 ³ Euro)	Quota Mercado (%)	Ord.	Total de Subscrições no Mês (10 ³ Euro)	Total de Resgates no Mês (10 ³ Euro)	Subscrições Líquidas no Mês (10 ³ Euro)
		Liq.+CD BT+PC (%)	Obrig. Diver. (%)	T.Div.Pub.+O.F.P.E. (%)	Liq.+CD BT+PC (%)	Obrig. Diver. (%)	T.Div.Pub.+O.F.P.E. (%)	Acç.+Tít. Part.Nac. (%)	Acções UE Suíça Nor. (%)	Acções Internac. (%)	Fundos Monet. (%)	Fundos Obrig. (%)	Fundos Acções (%)	Outros Fundos (%)								
Caixa Gestão de Ativos	Caixagest Obrigações	6,28	94,66	-	-	-	-	-	-	-	-	-	-	(0,94)	159.524,0	26,91	2	1.497,6	1.118,7	378,9		
IM Gestão de Ativos	CA Rendimento	3,17	91,46	3,02	-	-	-	-	-	5,00	-	-	-	(2,65)	143.030,2	-	-	6.991,9	1.632,1	5.359,7		
	IMGA Euro Taxa Variável	4,04	94,95	-	-	-	-	-	-	4,76	-	-	-	(3,75)	252.084,4	-	-	7.479,2	3.480,1	3.999,1		
	IMGA Obr. Globais Taxa Indexada EUR 2026 Serie I	1,01	96,82	-	-	-	-	-	-	2,27	-	-	-	(0,10)	13.515,7	68,93	1	-	-	-		
Montepio Gestão de Activos	Montepio Obrigações	5,19	78,67	10,56	-	-	-	-	-	-	5,75	-	-	(0,17)	24.687,6	4,16	3	1.262,5	504,3	758,2		

S.G.F.I.M.	FUNDOS DE OBRIGAÇÕES EURO	ZONA EURO			ZONA INTERNACIONAL			ACÇÕES			F. INVESTIMENTO				Warrant +Opções (%)	Outros+ Op.Reg. (%)	Valor da Carteira (10 ³ Euro)	Quota Mercado (%)	Ord.	Total de Subscrições no Mês (10 ³ Euro)	Total de Resgates no Mês (10 ³ Euro)	Subscrições Líquidas no Mês (10 ³ Euro)
		Liq.+CD BT+PC (%)	Obrig. Diver. (%)	T.Div.Pub.+O.F.P.E. (%)	Liq.+CD BT+PC (%)	Obrig. Diver. (%)	T.Div.Pub.+O.F.P.E. (%)	Acç.+Tít. Part.Nac. (%)	Acções UE Suíça Nor. (%)	Acções Internac. (%)	Fundos Monet. (%)	Fundos Obrig. (%)	Fundos Acções (%)	Outros Fundos (%)								
BPI Gestão de Ativos	BPI Obrigações 2026 *	0,31	-	99,97	-	-	-	-	-	-	-	-	-	(0,28)	26.311,2	-	-	50,4	436,1	(385,6)		
	BPI Obrigações 2025	0,02	-	99,78	-	-	-	-	-	-	-	-	-	0,20	143.296,7	-	-	298,9	(298,9)	-		
	BPI Obrigações A.R.A.R.	1,25	91,72	1,25	0,00	2,88	-	-	-	3,02	0,97	-	-	(1,10)	8.269,5	6,18	6	135,8	67,0	(68,7)		
Caixa Gestão de Ativos	Caixa Disponível	9,41	86,97	3,75	-	-	-	-	-	-	-	-	-	(0,12)	412.822,8	-	-	53.704,2	10.363,7	43.340,4		
	Caixa Obrigações 2025	0,52	24,73	74,81	-	-	-	-	-	-	-	-	-	(0,05)	213.731,4	-	-	-	368,1	(368,1)		
	Caixa Obrigações 2026	0,43	25,91	73,71	-	-	-	-	-	-	-	-	-	(0,06)	128.794,9	-	-	7,5	58,1	(50,6)		
	Caixa Obrigações 2026 II	0,36	80,41	19,29	-	-	-	-	-	-	-	-	-	(0,07)	112.858,9	-	-	5,0	74,5	(69,5)		
	Caixa Obrigações 2026 III	0,44	80,41	19,21	-	-	-	-	-	-	-	-	-	(0,06)	82.020,5	-	-	49,0	40,6	8,4		
	Caixa Obrigações Janeiro 2026	0,31	79,74	20,00	-	-	-	-	-	-	-	-	-	(0,06)	107.818,0	-	-	-	155,0	(155,0)		
	Caixa Obrigações Junho 2025	0,32	80,08	19,65	-	-	-	-	-	-	-	-	-	(0,06)	119.853,2	-	-	0,3	51,2	(51,0)		
	Caixa Obrigações Longo Prazo	3,53	7,83	88,98	-	-	-	-	-	-	-	-	-	(0,34)	13.220,1	-	-	21,5	397,7	(376,2)		
	Caixa Obrigações Outubro 2025	0,34	79,93	19,79	-	-	-	-	-	-	-	-	-	(0,06)	115.747,2	-	-	-	0,3	(0,3)		
	Caixa Obrigações Rendimento Anual 2026	0,34	69,17	30,54	-	-	-	-	-	-	-	-	-	(0,06)	58.556,1	-	-	-	0,5	(0,5)		
	Caixa Obrigações Rendimento Anual 2026, 2ª Série	0,33	97,07	2,65	-	-	-	-	-	-	-	-	-	(0,06)	47.800,1	-	-	-	-	-		
	Caixagest Obrigações Mais	6,95	94,82	-	-	-	-	-	-	-	-	-	-	(1,77)	61.375,5	51,27	1	866,6	696,9	169,7		
GNB - Gestão de Ativos (+)	GNB Obrigações Europa	12,73	-	97,67	-	-	-	-	-	-	-	-	-	(10,41)	79.472,8	-	-	181,2	2.097,7	(1.916,5)		
	GNB Capital	3,40	67,32	31,30	-	-	-	-	-	-	-	-	-	(2,02)	267.555,2	17,68	2	42.209,5	6.518,2	35.691,3		
	GNB Capital Plus*	(1,65)	91,58	3,43	0,11	-	-	-	-	-	-	-	-	(0,73)	49.632,1	1,73	7	11.546,0	10.791,6	754,4		
	GNB Obrigações 2026	0,28	79,39	20,71	-	-	-	-	-	-	-	-	-	(0,37)	31.855,3	-	-	-	39,8	(39,8)		
	GNB Obrigações 2026, 2ª Série	1,89	74,66	23,90	-	-	-	-	-	-	-	-	-	(0,45)	14.913,7	-	-	-	27,3	(27,3)		
	GNB Obrigações 2027	0,34	82,73	17,49	-	-	-	-	-	-	-	-	-	(0,56)	51.973,2	-	-	-	32,0	(32,0)		
	GNB Obrigações Dezembro 2026	0,45	85,50	14,52	-	-	-	-	-	-	-	-	-	(0,47)	62.718,6	17,68	2	6.949,8	20,0	6.929,8		
IM Gestão de Ativos	IMGA Dívida Pública Europeia	2,56	-	96,98	0,10	-	-	-	-	-	-	-	-	0,36	10.043,5	-	-	93,2	94,7	(1,5)		
	IMGA Financial Bonds 3,5Y	3,57	96,61	-	-	-	-	-	-	-	-	-	-	(0,18)	5.170,2	-	-	-	10,2	(10,2)		
	IMGA Financial Bonds 3Y 2,25%, Série I	2,01	98,09	0,02	-	-	-	-	-	-	-	-	-	(0,12)	182.434,3	-	-	-	451,9	(451,9)		
	IMGA Obrigações Globais Euro 2025 - 2.ª Série	2,07	97,80	0,22	-	-	-	-	-	-	-	-	-	(0,09)	13.496,5	-	-	-	8,3	(8,3)		
	IMGA Portuguesa Corporate Debt	8,68	78,32	8,88	-	-	-	-	-	4,31	-	-	-	(0,19)	10.390,4	-	-	1.111,0	-	1.111,0		
	IMGA Rendimento Mais **	5,58	83,83	0,88	-	-	-	-	-	-	9,88	-	-	(0,17)	75.619,6	-	-	67,8	1.987,8	(1.920,0)		
	IMGA Rendimento Semestral	2,22	94,40	-	-	-	-	-	-	4,88	-	-	-	(1,50)	177.706,2	16,51	4	2.198,3	2.584,1	(385,8)		
Montepio Gestão de Activos	Montepio Taxa Fixa	3,12	-	93,89	-	-	-	-	-	-	3,17	-	-	(0,18)	6.692,1	-	-	2,3	85,8	(83,5)		
Santander Asset Management	SAM Carteiras Conservador	6,62	91,23	7,57	-	-	-	-	-	-	-	-	-	(5,42)	13.731,6	-	-	96,6	83,4	(13,2)		
	Santander Objetivo 2026	1,33	96,53	2,21	-	-	-	-	-	-	-	-	-	(0,07)	28.009,6	-	-	-	13,4	(13,4)		
	Santander Objetivo 2026 II	1,32	98,75	-	-	-	-	-	-	-	-	-	-	(0,07)	63.691,9	-	-	-	371,0	(371,0)		
	Santander Objetivo 2026 III	1,40	98,67	-	-	-	-	-	-	-	-	-	-	(0,07)	23.191,6	-	-	-	0,1	(0,1)		
	Santander Obrigações 2027	3,21	95,11	1,81	-	-	-	-	-	-	-	-	-	(0,12)	55.311,0	6,40	5	5.589,9	531,8	5.058,1		

S.G.F.I.M.	F. OBRIGAÇÕES INTERNACIONAL	ZONA EURO			ZONA INTERNACIONAL			ACÇÕES			F. INVESTIMENTO				Warrant +Opções (%)	Outros+ Op.Reg. (%)	Valor da Carteira (10³ Euro)	Quota Mercado (%)	Ord.	Total de Subscrições no Mês (10³ Euro)	Total de Resgates no Mês (10³ Euro)	Subscrições Líquidas no Mês (10³ Euro)
		Liq.+CD BT+PC (%)	Obrig. Diver. (%)	T.Div.Pub.+O.F.P.E. (%)	Liq.+CD BT+PC (%)	Obrig. Diver. (%)	T.Div.Pub.+O.F.P.E. (%)	Acç.+Tit. Part.Nac. (%)	Acções UE Suíça Nor. (%)	Acções Internac. (%)	Fundos Monet. (%)	Fundos Obrig. (%)	Fundos Acções (%)	Outros Fundos (%)								
BPI Gestão de Ativos	BPI Impacto Clima - Obrigações **	0,12	73,25	26,82	-	-	-	-	-	-	-	-	-	-	(0,20)	21.505,2	-	-	111,7	73,7	38,0	
	BPI Obrigações Mundiais	1,52	58,76	12,72	0,02	5,77	20,76	-	-	-	1,81	-	-	(1,35)	82.155,1	22,62	2	375,8	747,5	(371,7)		
GNB - Gestão de Ativos (+)	GNB Rendimento Plus	1,71	90,41	1,99	1,35	0,74	0,91	-	-	-	3,83	-	2,01	(2,96)	95.120,6	20,76	3	366,1	545,2	(179,1)		
Santander Asset Management	Santander Investimento Global	1,58	-	-	-	-	-	-	-	-	-	-	98,47	(0,05)	35.835,7	-	-	248,4	530,7	(282,2)		
	Santander MultiCrédito	3,82	17,41	76,73	1,21	-	1,26	-	-	-	-	-	-	(0,42)	223.568,6	56,62	1	2.207,9	2.775,2	(567,3)		

S.G.F.I.M.	F. ACCÕES NACIONAIS	ZONA EURO			ZONA INTERNACIONAL			ACÇÕES			F. INVESTIMENTO				Warrant +Opções (%)	Outros+ Op.Reg. (%)	Valor da Carteira (10³ Euro)	Quota Mercado (%)	Ord.	Total de Subscrições no Mês (10³ Euro)	Total de Resgates no Mês (10³ Euro)	Subscrições Líquidas no Mês (10³ Euro)
		Liq.+CD BT+PC (%)	Obrig. Diver. (%)	T.Div.Pub.+O.F.P.E. (%)	Liq.+CD BT+PC (%)	Obrig. Diver. (%)	T.Div.Pub.+O.F.P.E. (%)	Acç.+Tit. Part.Nac. (%)	Acções UE Suíça Nor. (%)	Acções Internac. (%)	Fundos Monet. (%)	Fundos Obrig. (%)	Fundos Acções (%)	Outros Fundos (%)								
BPI Gestão de Ativos	BPI Portugal **	9,17	-	16,26	-	-	-	73,43	-	-	-	-	-	-	1,14	54.750,4	13,99	2	78,6	468,7	(390,1)	
GNB - Gestão de Ativos (+)	GNB Portugal Ações	4,68	-	17,92	-	-	-	76,54	-	-	-	-	-	(1,14)	45.411,6	11,61	3	550,7	245,0	305,7		
IM Gestão de Ativos	IMGA Ações Portugal	7,57	3,04	3,61	-	-	-	67,27	9,64	-	6,91	-	-	1,96	276.286,4	70,62	1	4.339,6	456,5	3.883,1		
Sixty Degrees	Sixty Degrees Ações Portugal	4,61	-	23,22	-	-	-	72,69	-	-	-	-	-	(0,52)	14.804,5	3,78	4	700,1	-	700,1		

S.G.F.I.M.	F. ACCÕES IBÉRICAS	ZONA EURO			ZONA INTERNACIONAL			ACÇÕES			F. INVESTIMENTO				Warrant +Opções (%)	Outros+ Op.Reg. (%)	Valor da Carteira (10³ Euro)	Quota Mercado (%)	Ord.	Total de Subscrições no Mês (10³ Euro)	Total de Resgates no Mês (10³ Euro)	Subscrições Líquidas no Mês (10³ Euro)
		Liq.+CD BT+PC (%)	Obrig. Diver. (%)	T.Div.Pub.+O.F.P.E. (%)	Liq.+CD BT+PC (%)	Obrig. Diver. (%)	T.Div.Pub.+O.F.P.E. (%)	Acç.+Tit. Part.Nac. (%)	Acções UE Suíça Nor. (%)	Acções Internac. (%)	Fundos Monet. (%)	Fundos Obrig. (%)	Fundos Acções (%)	Outros Fundos (%)								
Caixa Gestão de Ativos	Caixa Ações Portugal Espanha	1,92	-	-	-	-	-	18,44	79,81	-	-	-	-	-	(0,17)	25.861,2	90,26	1	848,5	227,0	621,5	
Invest Gestão de Activos	Invest Ibéria	2,33	-	-	-	-	-	45,85	53,37	-	-	-	-	(1,55)	2.792,3	9,74	2	60,6	22,6	38,0		

S.G.F.I.M.	F. ACCÕES EUROPEIAS	ZONA EURO			ZONA INTERNACIONAL			ACÇÕES			F. INVESTIMENTO				Warrant +Opções (%)	Outros+ Op.Reg. (%)	Valor da Carteira (10³ Euro)	Quota Mercado (%)	Ord.	Total de Subscrições no Mês (10³ Euro)	Total de Resgates no Mês (10³ Euro)	Subscrições Líquidas no Mês (10³ Euro)
		Liq.+CD BT+PC (%)	Obrig. Diver. (%)	T.Div.Pub.+O.F.P.E. (%)	Liq.+CD BT+PC (%)	Obrig. Diver. (%)	T.Div.Pub.+O.F.P.E. (%)	Acç.+Tit. Part.Nac. (%)	Acções UE Suíça Nor. (%)	Acções Internac. (%)	Fundos Monet. (%)	Fundos Obrig. (%)	Fundos Acções (%)	Outros Fundos (%)								
BPI Gestão de Ativos	BPI Europa	1,51	-	-	2,14	-	-	0,59	95,65	-	-	-	-	-	0,12	29.539,7	9,67	4	267,8	237,0	30,8	
Caixa Gestão de Ativos	Caixa Ações Europa Socialmente Responsável	1,75	-	-	0,11	-	-	2,46	95,84	-	-	-	-	(0,17)	31.710,2	10,38	3	891,8	319,3	572,5		
IM Gestão de Ativos	IMGA European Equities **	1,99	-	-	0,05	-	-	1,11	93,24	1,72	-	1,85	-	0,03	65.857,8	21,56	2	736,8	619,1	117,7		
Montepio Gestão de Activos	Montepio Ações Europa	4,82	-	-	-	-	-	1,15	87,10	-	-	4,91	-	2,03	21.320,7	6,98	5	290,3	222,4	67,8		
Santander Asset Management	Santander Accções Europa	1,67	-	-	0,03	-	-	0,60	97,84	-	-	-	-	(0,14)	156.969,6	51,40	1	560,6	1.645,2	(1.084,6)		

S.G.F.I.M.	F. ACCÕES DA AMÉRICA DO NORTE	ZONA EURO			ZONA INTERNACIONAL			ACÇÕES			F. INVESTIMENTO				Warrant +Opções (%)	Outros+ Op.Reg. (%)	Valor da Carteira (10³ Euro)	Quota Mercado (%)	Ord.	Total de Subscrições no Mês (10³ Euro)	Total de Resgates no Mês (10³ Euro)	Subscrições Líquidas no Mês (10³ Euro)
		Liq.+CD BT+PC (%)	Obrig. Diver. (%)	T.Div.Pub.+O.F.P.E. (%)	Liq.+CD BT+PC (%)	Obrig. Diver. (%)	T.Div.Pub.+O.F.P.E. (%)	Acç.+Tit. Part.Nac. (%)	Acções UE Suíça Nor. (%)	Acções Internac. (%)	Fundos Monet. (%)	Fundos Obrig. (%)	Fundos Acções (%)	Outros Fundos (%)								
BPI Gestão de Ativos	BPI América	2,65	-	-	0,00	-	-	-	-	98,55	-	-	-	-	(1,19)	54.475,3	16,27	4	2.601,2	797,7	1.803,5	
Caixa Gestão de Ativos	Caixa Ações EUA	3,31	-	-	1,01	-	-	-	95,84	-	-	-	-	(0,16)	65.618,8	19,60	3	4.402,1	523,5	3.878,5		
IM Gestão de Ativos	IMGA Ações América	4,10	-	-	0,14	-	-	-	96,41	-	-	-	-	(0,65)	87.140,2	26,02	1	3.939,1	1.272,0	2.667,1		
Montepio Gestão de Activos	Montepio Ações EUA	3,78	-	-	3,31	-	-	-	87,79	-	-	6,14	-	(1,01)	42.324,6	12,64	5	1.585,7	663,5	922,2		
Santander Asset Management	Santander Seleção Ações América	0,41	-	-	-	-	-	-	-	-	-	98,90	-	0,69	83.778,0	25,02	2	1.489,8	2.579,9	(1.090,1)		
Optimize Investment Partners	Optimize LFO Rise US Equities	3,86	-	-	7,23	-	-	-	-	89,07	-	-	-	(0,17)	1.537,0	0,46	6	75,0	76,2	(1,2)		

S.G.F.I.M.	F. ACCÕES GLOBAIS	ZONA EURO			ZONA INTERNACIONAL			ACÇÕES			F. INVESTIMENTO				Warrant +Opções (%)	Outros+ Op.Reg. (%)	Valor da Carteira (10³ Euro)	Quota Mercado (%)	Ord.	Total de Subscrições no Mês (10³ Euro)	Total de Resgates no Mês (10³ Euro)	Subscrições Líquidas no Mês (10³ Euro)
		Liq.+CD BT+PC (%)	Obrig. Diver. (%)	T.Div.Pub.+O.F.P.E. (%)	Liq.+CD BT+PC (%)	Obrig. Diver. (%)	T.Div.Pub.+O.F.P.E. (%)	Acç.+Tit. Part.Nac. (%)	Acções UE Suíça Nor. (%)	Acções Internac. (%)	Fundos Monet. (%)	Fundos Obrig. (%)	Fundos Acções (%)	Outros Fundos (%)								
BPI Gestão de Ativos	BPI Ações Mundiais **	2,59	-	-	0,07	-	-	-	18,98	79,89	-	-	-	-	(1,53)	138.312,8	5,07	3	8.133,2	886,1	7.247,1	
Caixa Gestão de Ativos	Caixa Ações Líderes Globais	0,51	-	-	0,05	-	-	-	34,56	64,97	-	-	-	(0,08)	2.373.093,0	86,92	1	20.675,3	19.598,6	1.076,7		
GNB - Gestão de Ativos (+)	GNB Momentum Sustentável	2,36	-	-	4,52	-	-	-	23,26	64,26	-	6,61	-	(1,01)	183.777,0	6,73	2	1.721,1	724,8	996,3		
IM Gestão de Ativos	IMGA Global Equities Selection	3,84	-	-	0,19	-	-	0,79	12,80	76,98	-	5,60	-	(0,21)	35.150,9	1,29	4	1.307,6	599,4	708,1		

S.G.F.I.M.	F. ACCÕES SECTORIAIS	ZONA EURO			ZONA INTERNACIONAL			ACÇÕES			F. INVESTIMENTO				Warrant +Opções (%)	Outros+ Op.Reg. (%)	Valor da Carteira (10³ Euro)	Quota Mercado (%)	Ord.	Total de Subscrições no Mês (10³ Euro)	Total de Resgates no Mês (10³ Euro)	Subscrições Líquidas no Mês (10³ Euro)
		Liq.+CD BT+PC (%)	Obrig. Diver. (%)	T.Div.Pub.+O.F.P.E. (%)	Liq.+CD BT+PC (%)	Obrig. Diver. (%)	T.Div.Pub.+O.F.P.E. (%)	Acç.+Tit. Part.Nac. (%)	Acções UE Suíça Nor. (%)	Acções Internac. (%)	Fundos Monet. (%)	Fundos Obrig. (%)	Fundos Acções (%)	Outros Fundos (%)								
Montepio Gestão de Activos	Montepio Euro Energy	3,95	-	-	-	-	-	7,80	86,14	-	-	2,14	-	(0,03)	14.713,1	-	-	146,7	278,2	(131,5)		
	Montepio Euro Financial Services	5,89	-	-	-	-	-	2,44	90,34	-	-	1,59	-	(0,26)	9.556,9	-	-	732,4	356,0	376,4		
	Montepio Euro Healthcare	5,48	-	-	-	-	-	-	93,42	-	-	1,82	-	(0,71)	15.565,4	-	-	114,6	220,2	(105,6)		
	Montepio Euro Utilities	5,34	-	-	-	-	-	5,86	87,08	-	-	2,04	-	(0,32)	9.698,9	100,00	1	24,7	149,4	(124,7)		

S.G.F.I.M.	OUTROS FUNDOS AÇÕES INTERNACIONAIS	ZONA EURO			ZONA INTERNACIONAL			AÇÕES			F. INVESTIMENTO				Warrant +Opções (%)	Outros+ Op.Reg. (%)	Valor da Carteira (10³ Euro)	Quota Mercado (%)	Ord.	Total de Subscrições no Mês (10³ Euro)	Total de Resgates no Mês (10³ Euro)	Subscrições Líquidas no Mês (10³ Euro)
		Liq.+CD BT+PC (%)	Obrig. Diver. (%)	T.Div.Pub.+O.F.P.E. (%)	Liq.+CD BT+PC (%)	Obrig. Diver. (%)	T.Div.Pub.+O.F.P.E. (%)	Acç.+Tit. Part.Nac. (%)	Acções UE Suíça Nor. (%)	Acções Internac. (%)	Fundos Monet. (%)	Fundos Obrig. (%)	Fundos Acções (%)	Outros Fundos (%)								
BPI Gestão de Ativos	BPI Impacto Clima - Ações **	2,82	-	-	0,15	-	-	0,80	31,33	64,86	-	-	-	-	0,04	40.552,6	48,18	1	368,3	243,7	124,5	
Caixa Gestão de Ativos	Caixa Ações Emergentes	0,86	-	-	0,05	-	-	-	-	-	-	99,28	-	-	(0,19)	7.200,7	-	-	58,6	128,9	(70,3)	
	Caixa Ações Oriente	2,37	-	-	0,95	-	-	-	-	-	-	96,90	-	-	(0,23)	13.174,9	24,21	3	237,5	160,1	77,4	
GNB - Gestão de Ativos (+)	GNB Mercados Emergentes	3,15	-	-	0,39	-	-	-	-	-	-	-	97,66	-	(1,20)	23.247,8	27,62	2	254,0	312,6	(58,6)	

S.G.F.I.M.	FUNDOS MULTI-ACTIVOS DEFENSIVOS	ZONA EURO			ZONA INTERNACIONAL			AÇÕES			F. INVESTIMENTO				Warrant +Opções (%)	Outros+ Op.Reg. (%)	Valor da Carteira (10³ Euro)	Quota Mercado (%)	Ord.	Total de Subscrições no Mês (10³ Euro)	Total de Resgates no Mês (10³ Euro)	Subscrições Líquidas no Mês (10³ Euro)
		Liq.+CD BT+PC (%)	Obrig. Diver. (%)	T.Div.Pub.+O.F.P.E. (%)	Liq.+CD BT+PC (%)	Obrig. Diver. (%)	T.Div.Pub.+O.F.P.E. (%)	Acç.+Tit. Part.Nac. (%)	Acções UE Suíça Nor. (%)	Acções Internac. (%)	Fundos Monet. (%)	Fundos Obrig. (%)	Fundos Acções (%)	Outros Fundos (%)								
Caixa Gestão de Ativos	Caixa Seleção Global Defensivo	2,95	-	21,28	0,15	-	-	0,00	0,39	-	0,10	58,96	11,04	5,21	(0,09)	316.757,9	85,72	1	2.188,2	6.473,6	(4.285,4)	
IM Gestão de Ativos	IMGA Alocação Defensiva	0,46	-	-	0,65	-	-	-	-	-	-	69,36	12,53	15,39	-	19.534,4	5,29	3	492,8	596,4	(103,6)	
GNB - Gestão de Ativos (+)	GNB Conservador	7,77	74,26	1,90	8,68	-	0,87	0,38	-	-	-	3,04	3,50	3,71	0,00	33.213,5	8,99	2	864,3	572,3	292,0	

S.G.F.I.M.	FUNDOS MULTI-ACTIVOS MODERADOS	ZONA EURO			ZONA INTERNACIONAL			AÇÕES			F. INVESTIMENTO				Warrant +Opções (%)	Outros+ Op.Reg. (%)	Valor da Carteira (10³ Euro)	Quota Mercado (%)	Ord.	Total de Subscrições no Mês (10³ Euro)	Total de Resgates no Mês (10³ Euro)	Subscrições Líquidas no Mês (10³ Euro)
		Liq.+CD BT+PC (%)	Obrig. Diver. (%)	T.Div.Pub.+O.F.P.E. (%)	Liq.+CD BT+PC (%)	Obrig. Diver. (%)	T.Div.Pub.+O.F.P.E. (%)	Acç.+Tit. Part.Nac. (%)	Acções UE Suíça Nor. (%)	Acções Internac. (%)	Fundos Monet. (%)	Fundos Obrig. (%)	Fundos Acções (%)	Outros Fundos (%)								
BPI Gestão de Ativos	BPI Impacto Clima - Moderado	2,86	61,52	14,11	0,34	-	-	0,18	6,54	13,96	-	0,95	-	-	(0,44)	60.082,0	-	-	925,0	818,9	106,1	
	BPI Moderado	0,90	9,44	7,61	0,70	-	0,65	-	-	-	0,93	41,13	21,09	17,92	(0,37)	372.728,7	18,21	3	2.608,9	4.666,6	(2.052,7)	
Caixa Gestão de Ativos	Caixa Investimento Socialmente Responsável	6,59	58,84	1,57	0,03	-	-	0,84	32,58	-	-	-	-	-	(0,46)	104.731,6	-	-	1.347,9	973,7	374,2	
	Caixa Investimento Valores Católicos	3,11	66,56	-	0,08	-	14,46	0,81	15,07	-	-	-	-	-	(0,09)	4.393,2	-	-	515,5	-	515,5	
	Caixa Seleção Global Moderado	2,30	-	9,60	0,14	-	-	0,01	1,15	-	2,58	50,02	30,64	3,58	(0,04)	1.063.364,7	49,33	1	6.925,9	14.233,7	(7.307,8)	
Heed Capital	EuroBic Brasil	0,40	-	-	9,67	67,17	-	-	-	19,25	-	-	4,02	-	(0,51)	5.759,3	-	-	10,5	3,6	6,9	
	EuroBic Investimento	3,08	19,34	53,04	0,06	-	-	-	-	-	-	5,63	17,92	1,33	(0,41)	7.574,7	0,56	5	402,8	56,9	345,9	
IM Gestão de Ativos	IMGA Alocação Conservadora	1,44	6,64	-	0,39	-	-	-	-	-	1,38	51,71	26,92	10,48	-	741.686,6	31,20	2	3.748,9	11.246,6	(7.497,6)	
Montepio Gestão de Activos	Montepio Multi Gestão Prudente	3,07	-	-	-	-	-	-	-	-	-	42,14	29,06	25,08	-	14.455,7	0,61	4	128,2	166,1	(37,9)	
Optimize Investment Partners	Optimize Seleção Defensiva	3,71	-	-	0,85	-	-	-	-	-	-	71,43	24,15	-	(0,15)	2.140,0	0,09	6	0,9	124,5	(123,6)	

S.G.F.I.M.	FUNDOS MULTI-ACTIVOS EQUILIBRADOS	ZONA EURO			ZONA INTERNACIONAL			AÇÕES			F. INVESTIMENTO				Warrant +Opções (%)	Outros+ Op.Reg. (%)	Valor da Carteira (10³ Euro)	Quota Mercado (%)	Ord.	Total de Subscrições no Mês (10³ Euro)	Total de Resgates no Mês (10³ Euro)	Subscrições Líquidas no Mês (10³ Euro)
		Liq.+CD BT+PC (%)	Obrig. Diver. (%)	T.Div.Pub.+O.F.P.E. (%)	Liq.+CD BT+PC (%)	Obrig. Diver. (%)	T.Div.Pub.+O.F.P.E. (%)	Acç.+Tit. Part.Nac. (%)	Acções UE Suíça Nor. (%)	Acções Internac. (%)	Fundos Monet. (%)	Fundos Obrig. (%)	Fundos Acções (%)	Outros Fundos (%)								
BPI Gestão de Ativos	BPI Dinâmico	1,01	9,48	2,24	0,58	-	2,04	-	-	-	1,98	28,97	41,19	12,97	-	(0,46)	126.124,0	-	-	939,2	1.199,0	(259,8)
	BPI Impacto Clima - Dinâmico	2,91	47,24	8,12	0,78	-	-	0,34	13,59	27,98	-	0,33	-	-	(1,28)	61.863,0	-	-	3.436,6	473,6	2.963,0	
	BPI Universal	1,13	-	-	0,10	-	-	-	-	-	2,96	25,10	57,43	13,42	(0,15)	8.103,2	24,69	3	253,7	20,1	233,6	
Caixa Gestão de Ativos	Caixa Seleção Global Arrojado	2,23	-	-	0,39	-	-	0,01	1,91	-	0,10	43,34	50,64	1,37	-	0,00	333.494,8	41,99	1	2.104,5	4.100,2	(1.995,7)
GNB - Gestão de Ativos (+)	GNB Equilibrado	11,05	46,10	1,83	10,18	-	1,00	0,51	4,67	9,04	-	9,88	7,57	4,09	(5,90)	28.862,5	3,63	4	1.112,3	223,4	888,9	
IM Gestão de Ativos	IMGA Alocação Moderada	5,41	-	1,87	1,24	-	-	-	-	-	-	32,68	47,21	10,86	-	0,72	203.963,8	25,68	2	1.616,5	3.208,3	(1.591,8)
Montepio Gestão de Activos	Montepio Multi Gestão Equilibrada	3,70	-	-	-	-	-	-	-	-	-	31,79	50,24	13,56	-	0,72	11.982,0	1,51	6	250,8	136,6	114,2
Optimize Investment Partners	Optimize Seleção Base	2,90	-	-	0,05	-	-	-	-	-	-	59,18	37,94	-	(0,07)	19.756,2	2,49	5	17,6	77,1	(59,4)	

S.G.F.I.M.	FUNDOS MULTI-ACTIVOS AGRESSIVOS	ZONA EURO			ZONA INTERNACIONAL			AÇÕES			F. INVESTIMENTO				Warrant +Opções (%)	Outros+ Op.Reg. (%)	Valor da Carteira (10³ Euro)	Quota Mercado (%)	Ord.	Total de Subscrições no Mês (10³ Euro)	Total de Resgates no Mês (10³ Euro)	Subscrições Líquidas no Mês (10³ Euro)
		Liq.+CD BT+PC (%)	Obrig. Diver. (%)	T.Div.Pub.+O.F.P.E. (%)	Liq.+CD BT+PC (%)	Obrig. Diver. (%)	T.Div.Pub.+O.F.P.E. (%)	Acç.+Tit. Part.Nac. (%)	Acções UE Suíça Nor. (%)	Acções Internac. (%)	Fundos Monet. (%)	Fundos Obrig. (%)	Fundos Acções (%)	Outros Fundos (%)								
BPI Gestão de Ativos	BPI Agressivo **	1,19	0,60	4,46	0,57	-	2,25	-	-	-	3,47	8,62	72,75	7,05	(0,97)	33.149,7	-	-	215,2	44,9	170,2	
	BPI Impacto Clima - Agressivo	4,13	13,44	-	1,43	-	-	0,57	22,65	46,83	-	10,39	0,62	-	(0,05)	5.205,6	18,15	3	187,4	177,0	10,4	
GNB - Gestão de Ativos (+)	GNB Dinâmico	6,90	-	-	5,53	-	-	1,35	19,06	49,65	-	11,34	4,89	3,15	(1,87)	19.506,6	9,23	4	2.106,4	355,5	1.750,9	
IM Gestão de Ativos	IMGA Alocação Dinâmica	1,36	-	-	0,54	-	-	-	-	-	2,47	8,99	80,36	5,01	-	1,27	81.412,5	38,53	1	1.557,1	614,3	942,8
Montepio Gestão de Activos	Montepio Multi Gestão Dinâmica	4,32	-	-	-	-	-	-	-	-	-	0,60	94,09	0,18	-	0,80	9.670,2	-	-	414,1	526,3	(112,2)
	Montepio Multi Gestão Merc Emergentes	3,71	-	-	-	-	-	-	-	-	-	-	87,03	-	9,26	4.147,3	6,54	5	15,0	40,3	(25,4)	
Optimize Investment Partners	Optimize Portugal Golden Opportunities Fund	1,39	25,63	-	-	-	-	72,14	-	-	-	1,31	-	0,40	(0,87)	50.150,0	-	-	8.453,6	294,6	8.159,0	
	Optimize Seleção Agressiva	2,89	-	-	0,07	-	-	-	-	-	-	34,97	62,33	-	(0,27)	8.074,7	27,55	2	37,0	83,3	(46,3)	

S.G.F.I.M.	FUNDOS PPR	ZONA EURO			ZONA INTERNACIONAL			ACÇÕES			F. INVESTIMENTO						Valor da Carteira (10 ⁹ Euro)	Quota Mercado (%)	Ord.	Total de Subscrições no Mês (10 ⁹ Euro)	Total de Resgates no Mês (10 ⁹ Euro)	Subscrições Líquidas no Mês (10 ⁹ Euro)
		Liq.+CD BT+PC (%)	Obrig. Diver. (%)	T.Div.Pub.+O.F.P.E. (%)	Liq.+CD BT+PC (%)	Obrig. Diver. (%)	T.Div.Pub.+O.F.P.E. (%)	Acç.+Tit. Part.Nac. (%)	Acções UE Suíça Nor. (%)	Acções Internac. (%)	Fundos Monet. (%)	Fundos Obrig. (%)	Fundos Acções (%)	Outros Fundos (%)	Warrant +Opções (%)	Outros+ Op.Reg. (%)						
Bankinter Gestão de Activos SGIIIC (Suc. Portugal)	Bankinter 25 PPR/OICVM	1,52	59,56	-	0,63	8,12	7,44	-	-	2,44	-	20,55	-	-	0,26	91.484,9	-	-	1.979,6	1.097,5	882,1	
	Bankinter 50 PPR/OICVM	1,93	44,35	-	0,81	7,92	2,42	-	4,60	-	38,22	-	-	0,24	79.412,2	-	-	2.037,2	704,9	1.332,3		
	Bankinter 75 PPR/OICVM	1,44	20,91	-	0,23	6,57	4,93	-	6,76	-	59,30	-	-	0,15	69.013,3	-	-	1.177,3	770,7	406,6		
	Bankinter Mega TT PPR/OICVM	0,96	-	-	-	-	-	-	-	-	99,24	-	-	0,20	21.962,1	-	-	410,0	346,6	63,4		
	Bankinter Obrigações EUR 2027 PPR/OICVM	4,70	95,34	-	-	-	-	-	-	-	-	-	-	0,04	69.087,6	-	-	8.186,7	27,1	8.159,6		
	Bankinter Obrigações PPR/OICVM	9,77	84,59	-	1,30	3,52	1,56	-	-	-	-	-	-	0,74	40.345,6	-	-	3.108,2	523,3	2.584,9		
	Bankinter Rendimento PPR/OICVM	6,73	90,32	2,78	0,26	-	-	-	-	-	-	-	-	0,08	80.712,7	9,87	5	8.749,1	1.303,3	7.445,8		
BIZ Capital	BIZ Europa PPR/OICVM	11,54	15,32	10,69	-	-	-	-	-	-	12,71	29,78	17,74	-	2,23	776,0	0,02	12	0,9	0,8	0,2	
BPI Gestão de Ativos	BPI Reforma Global Equities PPR/OICVM	8,12	-	-	0,02	-	-	-	18,51	77,53	-	0,33	-	0,45	28.567,7	-	-	3.360,2	44,0	3.316,2		
	BPI Reforma Investimento PPR/OICVM	0,92	3,96	4,98	0,29	0,15	7,28	-	-	0,00	0,46	45,22	23,68	12,31	0,75	666.077,8	-	-	2.702,7	7.397,9	(4.695,2)	
	BPI Reforma Obrigações PPR/OICVM	0,68	49,77	16,62	0,01	0,33	-	-	-	-	21,90	11,85	-	0,15	384.110,6	-	-	1.259,1	3.423,1	(2.164,0)		
	BPI Reforma Valorização PPR/OICVM	0,86	34,69	4,75	0,50	0,54	-	-	4,79	20,26	2,26	7,46	23,68	0,97	0,75	199.272,9	27,90	1	2.256,4	1.058,0	1.198,4	
Caixa Gestão de Ativos	Caixa Ações Líderes Globais PPR	10,53	-	-	0,00	-	-	-	30,99	65,75	-	-	-	-	6,68	22.315,5	-	-	14.238,5	0,5	14.237,9	
	Caixa Arrojado PPR/OICVM	3,09	-	-	0,42	-	-	0,01	1,86	-	0,98	42,44	49,90	1,30	0,00	127.450,8	-	-	917,4	2.198,2	(1.280,8)	
	Caixa Defensivo PPR/OICVM	1,92	-	39,16	0,12	-	-	0,00	0,38	-	2,01	40,41	10,91	5,14	0,04	95.080,3	-	-	265,0	1.329,2	(1.064,2)	
	Caixa Moderado PPR/OICVM	3,15	-	10,31	0,16	-	-	0,01	1,14	-	3,54	47,38	30,77	3,50	0,02	303.367,3	-	-	2.128,7	3.408,4	(1.279,7)	
	Caixa Wealth Arrojado PPR/OICVM	3,58	-	-	0,54	-	-	0,01	1,91	-	-	33,88	60,55	1,25	0,14	20.970,5	-	-	3.993,3	1.152,4	2.046,9	
	Caixa Wealth Defensivo PPR/OICVM	4,23	23,78	25,64	0,12	-	-	0,01	0,76	-	2,40	22,97	20,02	0,42	0,35	158.645,2	-	-	5.276,3	1.358,5	3.917,8	
	Caixa Wealth Moderado PPR/OICVM	4,26	7,72	-	0,15	-	-	0,01	1,48	-	1,91	44,42	40,26	1,27	0,47	259.845,6	21,56	2	11.800,0	7.726,4	4.073,7	
Casa de Investimentos	Save & Grow PPR/OICVM	1,47	-	-	0,99	-	-	-	20,41	77,42	-	-	-	0,29	195.436,0	4,27	7	11.661,4	735,9	10.925,4		
GNB - Gestão de Ativos (+)	GNB PPR/OICVM	2,02	-	75,65	3,54	-	11,99	-	-	-	-	9,10	0,30	0,04	2,63	57.300,3	1,25	9	263,6	867,6	(604,0)	
IM Gestão de Ativos	ABANCA PPR/OICVM Ciclo de Vida -34 *	4,41	-	4,39	-	-	-	-	-	-	-	36,85	49,19	5,57	0,41	231.188,2	-	-	44,4	19,9	24,4	
	ABANCA PPR/OICVM Ciclo de Vida 35-44 *	4,38	-	5,27	-	-	-	-	-	-	-	39,88	43,26	7,25	0,04	3.994,6	-	-	91,9	6,6	85,3	
	ABANCA PPR/OICVM Ciclo de Vida 45-54 *	7,64	-	6,52	-	-	-	-	-	-	-	50,61	27,88	7,74	0,39	5.451,2	-	-	128,4	20,5	107,9	
	ABANCA PPR/OICVM Ciclo de Vida +55 *	9,98	-	9,55	-	-	-	-	-	-	-	60,77	12,25	8,29	0,86	8.948,2	-	-	248,0	208,4	39,6	
	IMGA Investimento PPR/OICVM	5,70	-	1,87	1,92	-	-	-	-	-	-	32,42	46,90	10,35	0,84	49.319,7	-	-	429,0	336,5	92,5	
	IMGA Poupança PPR/OICVM	1,07	6,17	-	0,40	-	-	-	-	-	1,90	51,67	26,91	10,56	1,32	430.649,9	10,93	4	885,9	5.653,2	(4.747,4)	
Invest Gestão de Activos	Alves Ribeiro PPR/OICVM	2,16	44,63	16,17	0,10	3,44	-	3,53	7,03	10,48	-	0,75	8,52	3,04	0,37	281.188,2	-	-	3.902,6	1.202,2	2.700,4	
	Invest Tendências Globais PPR/OICVM	1,06	-	0,73	0,03	-	-	2,39	28,14	68,35	-	-	-	-	0,71	36.765,5	-	-	2.909,6	150,2	2.759,4	
	Smart Invest PPR/OICVM Conservador	1,45	-	-	-	-	-	-	-	-	-	72,00	27,01	-	0,46	3.512,0	-	-	55,7	67,9	(12,2)	
	Smart Invest PPR/OICVM Moderado	1,26	-	-	0,04	-	-	-	-	-	-	53,73	45,23	-	0,26	9.892,1	-	-	232,0	42,6	189,4	
	Smart Invest PPR/OICVM Dinâmico	1,67	-	-	0,01	-	-	-	-	-	-	28,97	69,97	-	0,62	14.640,3	7,55	6	584,4	84,2	500,2	
Bluecrow - SCR	BlueCrow Global Opportunities PPR OIA Flexível	14,10	-	-	0,38	-	-	-	12,77	64,74	-	-	7,57	2,42	1,99	624,4	0,01	13	25,9	-	25,9	
	OXY Capital	3,91	-	-	1,54	-	-	10,02	60,51	23,87	-	-	-	-	0,14	14.106,2	0,31	11	99,2	-	99,2	
Optimize Investment Partners	Optimize PPR/OICVM Agressivo	0,30	-	-	0,62	-	2,55	6,26	29,30	50,41	-	-	-	-	0,27	48.051,0	-	-	1.853,2	506,7	1.346,5	
	Optimize PPR/OICVM Ativo	1,44	17,67	2,57	1,55	3,33	3,80	2,04	9,46	18,15	-	17,44	13,93	9,01	0,40	58.672,9	-	-	2.280,6	866,6	1.414,0	
	Optimize PPR/OICVM Equilibrado	1,58	26,56	1,45	1,08	2,85	3,88	1,05	3,83	6,95	-	29,37	9,60	12,01	0,22	23.677,7	-	-	586,8	149,9	436,9	
	Optimize PPR/OICVM Moderado	2,92	41,53	1,60	0,58	3,70	3,40	0,66	1,04	4,02	-	30,86	6,36	3,48	0,15	40.477,2	-	-	2.169,4	667,3	1.502,1	
	Optimize LFO PPR/OICVM Leopardo	10,73	-	-	6,85	-	-	-	-	-	-	17,56	-	-	0,30	6.441,6	3,87	8	445,4	95,1	350,3	
	Santander Asset Management	Santander Aforro PPR/OICVM	5,41	15,52	79,41	0,97	-	1,24	-	-	-	-	-	-	0,24	24.558,2	-	-	605,0	156,0	449,0	
Santander Poupança Prudente FPR	2,77	84,41	3,48	-	-	-	-	-	-	-	9,65	-	0,06	0,37	424.351,0	-	-	2.479,5	3.068,8	(589,3)		
Santander Poupança Valorização FPR	3,21	-	0,57	1,00	-	-	-	-	-	2,84	64,42	19,00	8,03	0,06	107.099,9	12,14	3	653,8	827,2	(173,4)		
Sixty Degrees	Sixty Degrees PPR/OICVM Flexível	3,33	2,17	32,37	2,80	-	17,77	-	-	20,64	-	0,72	20,01	0,14	0,05	14.404,9	0,31	10	2.550,1	133,9	2.416,2	

S.G.F.I.M.	FUNDOS FLEXÍVEIS	ZONA EURO			ZONA INTERNACIONAL			ACÇÕES			F. INVESTIMENTO						Valor da Carteira (10 ⁹ Euro)	Quota Mercado (%)	Ord.	Total de Subscrições no Mês (10 ⁹ Euro)	Total de Resgates no Mês (10 ⁹ Euro)	Subscrições Líquidas no Mês (10 ⁹ Euro)
		Liq.+CD BT+PC (%)	Obrig. Diver. (%)	T.Div.Pub.+O.F.P.E. (%)	Liq.+CD BT+PC (%)	Obrig. Diver. (%)	T.Div.Pub.+O.F.P.E. (%)	Acç.+Tit. Part.Nac. (%)	Acções UE Suíça Nor. (%)	Acções Internac. (%)	Fundos Monet. (%)	Fundos Obrig. (%)	Fundos Acções (%)	Outros Fundos (%)	Warrant +Opções (%)	Outros+ Op.Reg. (%)						
BPI Gestão de Ativos	BPI Global	1,84	37,10	14,71	0,13	0,36	-	-	7,69	32,63	-	4,46	1,78	-	0,69	32.228,8	2,16	2	17,1	426,2	(409,1)	
GNB - Gestão de Ativos (+)	GNB Estratégia Ativa ESG	0,69	32,47	11,49	3,37	-	0,81	1,27	11,78	29,79	-	-	9,94	-	1,62	23.807,6	1,60	3	79,4	198,9	(119,5)	
IM Gestão de Ativos	EuroBic Seleção TOP	9,35	-	-	0,12	-	-	-	-	-	-	8,01	19,86	63,05	0,39	4.669,5	-	-	3,0	2,7	0,3	
	IMGA Flexível	3,91	-	-	0,42	-	-	-	-	-	-	43,35	34,72	11,14	6,46	10.768,6	1,03	4	125,5	323,7	(198,2)	
Santander Asset Management	Santander Multi-Estratégia	1,48	-	-	-	-	-	-	-	-	-	-	-	98,61	0,09	5.579,5	-	-	112,5	57,4	55,1	
	Santander Private Defensivo	3,07	-	0,98	1,43	-	-	-	-	-	-	65,54	21,07	8,02	0,13	37.767,9	-	-	-	240,3	(240,3)	
	Santander Private Dinâmico	6,86	-	0,73	2,26	-	-	-	-	-	-	31,96	54,85	5,37	0,04	16.187,6	-	-	410,0	142,9	267,1	
	Santander Private Moderado	4,33	-	-	1,37	-	-	-	-	-	-	45,91	42,27	6,30	0,02	132.525,2	-	-	1.411,6	1.072,6	339,0	
	Santander Rendimento	0,39	-	-	-	-	-	-	-	-	-	-	-	99,70	0,08	289.043,9	-	-	511,3	3.277,1	(2.765,8)	
	Santander Select Defensivo **	2,89	-	6,86	0,97	-	-	-	-	-	1,77	62,80	18,29	6,47	0,06	342.463,7	-	-	1.419,6	5.106,7	(3.687,1)	
	Santander Select Moderado	4,67	-	1,14	1,57	-	-	-	-	2,61	40,78	41,53	8,04	0,03	0,38	426.727,7	-	-	4.667,5	4.368,5	299,0	
	Santander Select Dinâmico	6,16	-	4,37	1,05	-	-	-	-	-	-	26,85	54,63	7,10	0,03	0,19	166.619,8	94,95	1	2.962,5	1.995,0	967,5
Sixty Degrees	Sixty Degrees Flexible Allocation	1,58	3,99	29,21	3,74	-	12,79	-	-	28,22	-	1,10	17,85	1,58	0,06	3.861,9	0,26	5	15,4	20,3	(4,9)	

S.G.F.I.M.	FUNDOS DE INVESTIMENTO ALTERNATIVO MULTI-ACTIVOS	ZONA EURO			ZONA INTERNACIONAL			AÇÕES			F. INVESTIMENTO				Warrant +Opções (%)	Outros+ Op.Reg. (%)	Valor da Carteira (10³ Euro)	Quota Mercado (%)	Ord.	Total de Subscrições no Mês (10³ Euro)	Total de Resgates no Mês (10³ Euro)	Subscrições Líquidas no Mês (10³ Euro)
		Liq.+CD BT+PC (%)	Obrig. Diver. (%)	T.Div.Pub.+O.F.P.E. (%)	Liq.+CD BT+PC (%)	Obrig. Diver. (%)	T.Div.Pub.+O.F.P.E. (%)	Acç.+Tít. Part.Nac. (%)	Acções UE Suíça Nor. (%)	Acções Internac. (%)	Fundos Monet. (%)	Fundos Obrig. (%)	Fundos Acções (%)	Outros Fundos (%)								
3 Comma Capital SCR	3CC Portugal Golden Income Fund - FIA	17,79	69,92	-	-	-	-	-	-	-	-	-	12,96	12,30	-	(12,96)	2.856,3	4,85	3	925,0	-	925,0
Heed Capital	Heed Top - FIA	6,85	59,91	3,28	-	-	-	6,85	-	-	-	-	13,43	10,20	-	(0,52)	3.045,7	5,17	2	600,0	-	600,0
OXY Capital	OXY Capital Portugal Liquid Opportunities - FIA	0,89	-	-	-	-	-	63,22	0,46	-	-	-	-	36,60	-	(1,16)	52.981,4	89,98	1	7.606,1	-	7.606,1

S.G.F.I.M.	FUNDOS DE INVESTIMENTO ALTERNATIVO FLEXÍVEIS	ZONA EURO			ZONA INTERNACIONAL			AÇÕES			F. INVESTIMENTO				Warrant +Opções (%)	Outros+ Op.Reg. (%)	Valor da Carteira (10³ Euro)	Quota Mercado (%)	Ord.	Total de Subscrições no Mês (10³ Euro)	Total de Resgates no Mês (10³ Euro)	Subscrições Líquidas no Mês (10³ Euro)
		Liq.+CD BT+PC (%)	Obrig. Diver. (%)	T.Div.Pub.+O.F.P.E. (%)	Liq.+CD BT+PC (%)	Obrig. Diver. (%)	T.Div.Pub.+O.F.P.E. (%)	Acç.+Tít. Part.Nac. (%)	Acções UE Suíça Nor. (%)	Acções Internac. (%)	Fundos Monet. (%)	Fundos Obrig. (%)	Fundos Acções (%)	Outros Fundos (%)								
Bluecrow - SCR	Bluecrow Global Discovery Fund - FIA *	4,31	-	-	0,51	-	-	-	15,51	70,94	-	-	1,94	1,66	5,80	(0,67)	10.512,9	14,90	3	122,5	172,6	(50,1)
GFM Gestão de Ativos	GFM Capital - SICAF IAF (*)	3,23	-	-	14,84	-	-	13,34	-	3,90	27,55	-	-	39,19	-	(2,06)	26.845,7	38,05	2	-	-	-
IM Gestão de Ativos	Bison China Flexible Bond Fund - FIA	0,06	-	-	5,45	34,10	60,73	-	-	-	-	-	-	-	-	(0,34)	1.133,8	1,61	5	-	-	-
LYNX Asset Managers	LYNX Prudente - FIA	0,24	15,13	58,74	1,70	-	-	-	-	-	-	-	11,34	11,84	1,34	(0,32)	1.317,6	-	-	-	-	-
	LYNX Valor - FIA	4,24	-	10,49	8,82	-	-	-	-	-	-	-	12,15	49,64	15,20	(0,54)	1.325,6	3,75	4	-	-	-
Octanova, SCR	Octanova Horizon - FIA Flexível	104,36	-	-	-	-	-	-	-	-	-	-	-	-	-	(4,36)	335,3	0,48	6	250,0	-	250,0
OXY Capital	OXY Capital Liquid Opportunities B	2,19	-	-	2,46	-	-	-	20,16	58,42	17,05	-	-	-	-	(0,28)	29.087,5	41,22	1	2.748,7	-	2.748,7

S.G.F.I.M.	OUTROS FUNDOS DE INVESTIMENTO ALTERNATIVO	ZONA EURO			ZONA INTERNACIONAL			AÇÕES			F. INVESTIMENTO				Warrant +Opções (%)	Outros+ Op.Reg. (%)	Valor da Carteira (10³ Euro)	Quota Mercado (%)	Ord.	Total de Subscrições no Mês (10³ Euro)	Total de Resgates no Mês (10³ Euro)	Subscrições Líquidas no Mês (10³ Euro)
		Liq.+CD BT+PC (%)	Obrig. Diver. (%)	T.Div.Pub.+O.F.P.E. (%)	Liq.+CD BT+PC (%)	Obrig. Diver. (%)	T.Div.Pub.+O.F.P.E. (%)	Acç.+Tít. Part.Nac. (%)	Acções UE Suíça Nor. (%)	Acções Internac. (%)	Fundos Monet. (%)	Fundos Obrig. (%)	Fundos Acções (%)	Outros Fundos (%)								
3 Comma Capital SCR	3CC Global Crypto Fund	10,81	-	-	0,00	-	-	-	-	-	-	-	-	-	89,19	780,6	0,63	4	216,5	-	216,5	
BIZ Capital	BIZ Europa Bear - FIA	6,91	44,52	8,53	-	-	-	-	-	-	-	-	6,00	-	25,77	8.800,5	-	-	1.480,0	302,1	1.177,9	
	BIZ Europa Bull - FIA	16,84	-	-	-	-	-	-	-	-	-	-	-	3,36	(0,38)	1.149,6	8,09	2	-	111,4	(111,4)	
Caixa Gestão de Ativos	Caixagest Energias Renováveis - FIA	0,19	-	-	0,68	-	-	-	-	-	1,50	-	79,42	0,51	-	17,70	4.984,6	-	-	-	67,2	(67,2)
	Caixa Imobiliário Internacional - FIA *	2,78	-	-	7,97	-	-	-	-	-	14,58	-	-	-	-	74,67	29.029,5	-	-	-	-	-
	Caixa Infraestruturas - FIA	5,14	15,39	-	2,45	-	-	-	-	-	15,32	-	-	-	(1,97)	39.441,8	-	-	-	-	-	
	Caixa Private Equity - FIA	7,43	-	-	4,53	-	-	-	-	-	3,77	-	-	-	(1,51)	35.909,2	88,92	1	-	-	-	
Optimize Investment Partners	Optimize Disruption Fund - F.I.A.	0,62	-	-	1,93	-	-	-	-	2,82	94,81	-	-	-	-	(0,18)	2.887,6	2,35	3	132,6	88,9	43,8

* - OIC Mobiliário que alterou recentemente a sua denominação (ver anexo 3.1).

** - OIC Mobiliário resultante de um processo de fusão entre OIC's (ver anexo 3.2).

(*) - Fundo Fechado.

(+) - A GNB Fundos Mobiliários passou a denominar-se GNB Gestão de Ativos

Nota: Não inclui os OIC Mobiliários geridos por duas Entidades Gestoras. Considerando os dados de Fevereiro de 2025, a amostra incluída nesta análise correspondia a 98,30% do montante total sob gestão (Fonte: CMVM).

2.2 - ORDENAÇÃO DOS OIC MOBILIÁRIOS - 28-02-2025

<i>Nome F.I.M.</i>	<i>Classificação</i>	<i>TOTAL Carteira (Euros)</i>	<i>Rank</i>
Caixa Ações Líderes Globais	F.Acções Globais	2.373.092.968	1
IMGA Money Market	F.Merc. Monet. Euro	1.384.162.614	2
Caixa Seleção Global Moderado	F.Multi-Activos Moderados	1.063.364.685	3
Santander Obrigações Curto Prazo	F.Curto Prazo Euro	1.023.196.004	4
IMGA Alocação Conservadora	F.Multi-Activos Moderados	741.686.568	5
BPI Reforma Investimento PPR/OICVM	Fundos PPR	666.077.804	6
IMGA Liquidez	F.Curto Prazo Euro	487.006.664	7
IMGA Poupança PPR/OICVM	Fundos PPR	430.649.911	8
Santander Select Moderado	Fundo Flexível	426.727.715	9
Santander Poupança Prudente FPR	Fundos PPR	424.351.023	10
Caixa Disponível	F. Obrigações Euro	412.822.751	11
BPI Defensivo	F.Curto Prazo Euro	411.780.911	12
BPI Reforma Obrigações PPR/OICVM	Fundos PPR	384.110.579	13
BPI Moderado	F.Multi-Activos Moderados	372.728.725	14
Santander Select Defensivo **	Fundo Flexível	342.463.706	15
Caixa Seleção Global Arrojado	F.Multi-Activos Equilibrados	333.494.846	16
Caixa Seleção Global Defensivo	F.Multi-Activos Defensivos	316.757.888	17
Caixa Moderado PPR/OICVM	Fundos PPR	303.367.305	18
Santander Rendimento	Fundo Flexível	289.043.853	19
Alves Ribeiro PPR/OICVM	Fundos PPR	281.188.191	20
IMGA Ações Portugal	F.Acções Nacionais	276.286.364	21
GNB Capital	F. Obrigações Euro	267.555.164	22
Caixa Wealth Moderado PPR/OICVM	Fundos PPR	259.845.598	23
IMGA Euro Taxa Variável	F.Obrig.Tx.Ind.Euro	252.084.419	24
Montepio Tesouraria	F.Curto Prazo Euro	227.953.281	25
Santander MultiCrédito	F. Obrig. Internacionais	223.568.631	26
Caixa Obrigações 2025	F. Obrigações Euro	213.731.373	27
IMGA Alocação Moderada	F.Multi-Activos Equilibrados	203.963.763	28
BPI Reforma Valorização PPR/OICVM	Fundos PPR	199.272.910	29
Save & Grow PPR/OICVM	Fundos PPR	195.436.025	30
GNB Momentum Sustentável	F.Acções Globais	183.777.018	31
IMGA Financial Bonds 3Y 2,25%, Série I	F. Obrigações Euro	182.434.302	32
IMGA Rendimento Semestral	F. Obrigações Euro	177.706.180	33
Santander Select Dinâmico	Fundo Flexível	166.619.767	34
Caixagest Obrigações	F.Obrig.Tx.Ind.Euro	159.524.019	35
Caixa Wealth Defensivo PPR/OICVM	Fundos PPR	158.645.242	36
Santander Accções Europa	F.Acções Europeias	156.969.604	37
BPI Obrigações 2025	F. Obrigações Euro	143.296.662	38
CA Rendimento	F.Obrig.Tx.Ind.Euro	143.030.164	39
BPI Ações Mundiais **	F.Acções Globais	138.312.802	40
Santander Private Moderado	Fundo Flexível	132.525.178	41
Caixa Obrigações 2026	F. Obrigações Euro	128.794.914	42
Caixa Arrojado PPR/OICVM	Fundos PPR	127.450.831	43
BPI Dinâmico	F.Multi-Activos Equilibrados	126.123.971	44
Caixa Obrigações Junho 2025	F. Obrigações Euro	119.853.172	45
Caixa Obrigações Outubro 2025	F. Obrigações Euro	115.747.213	46
Caixa Obrigações 2026 II	F. Obrigações Euro	112.858.932	47
Caixa Obrigações Janeiro 2026	F. Obrigações Euro	107.818.047	48
Santander Poupança Valorização FPR	Fundos PPR	107.099.938	49
Caixa Investimento Socialmente Responsável	F.Multi-Activos Moderados	104.731.613	50
GNB Rendimento Plus	F. Obrig. Internacionais	95.120.591	51
Caixa Defensivo PPR/OICVM	Fundos PPR	95.080.300	52
Bankinter 25 PPR/OICVM	Fundos PPR	91.484.917	53
IMGA Ações América	F.Acções América Norte	87.140.195	54
Santander Seleção Ações América	F.Acções América Norte	83.778.021	55
BPI Obrigações Mundiais	F. Obrig. Internacionais	82.155.061	56
Caixa Obrigações 2026 III	F. Obrigações Euro	82.020.474	57
IMGA Alocação Dinâmica	F.Multi-Activos Agressivos	81.412.520	58
Bankinter Rendimento PPR/OICVM	Fundos PPR	80.712.746	59
GNB Obrigações Europa	F. Obrigações Euro	79.472.785	60
Bankinter 50 PPR/OICVM	Fundos PPR	79.412.159	61
CA Monetário	F.Merc. Monet. Euro	75.806.304	62
IMGA Rendimento Mais **	F. Obrigações Euro	75.619.643	63
Bankinter Obrigações EUR 2027 PPR/OICVM	Fundos PPR	69.087.616	64
Bankinter 75 PPR/OICVM	Fundos PPR	69.013.277	65
IMGA European Equities **	F.Acções Europeias	65.857.829	66
Caixa Ações EUA	F.Acções América Norte	65.618.811	67
Santander Objetivo 2026 II	F. Obrigações Euro	63.691.869	68
GNB Obrigações Dezembro 2026	F. Obrigações Euro	62.718.619	69
BPI Impacto Clima - Dinâmico	F.Multi-Activos Equilibrados	61.862.967	70
Caixagest Obrigações Mais	F. Obrigações Euro	61.375.537	71
BPI Impacto Clima - Moderado	F.Multi-Activos Moderados	60.081.973	72
Optimize PPR/OICVM Ativo	Fundos PPR	58.672.871	73
Caixa Obrigações Rendimento Anual 2026	F. Obrigações Euro	58.556.127	74
GNB PPR/OICVM	Fundos PPR	57.300.340	75
Santander Obrigações 2027	F. Obrigações Euro	55.310.990	76

Nome F.I.M.	Classificação	TOTAL Carteira (Euros)	Rank
BPI Portugal **	F.Acções Nacionais	54.750.368	77
BPI América	F.Acções América Norte	54.475.323	78
OXY Capital Portugal Liquid Opportunities - FIA	F.I.A. Multi-Activos	52.981.360	79
GNB Obrigações 2027	F. Obrigações Euro	51.973.217	80
Optimize Portugal Golden Opportunities Fund	F.Multi-Activos Agressivos	50.150.025	81
GNB Capital Plus	F. Obrigações Euro	49.632.138	82
IMGA Investimento PPR/OICVM	Fundos PPR	49.319.698	83
Optimize PPR/OICVM Agressivo	Fundos PPR	48.051.041	84
Caixa Obrigações Rendimento Anual 2026, 2ª Série	F. Obrigações Euro	47.800.124	85
GNB Portugal Ações	F.Acções Nacionais	45.411.589	86
Montepio Ações EUA	F.Acções América Norte	42.324.595	87
BPI Impacto Clima - Ações **	F.Acções Internacionais	40.552.624	88
Optimize PPR/OICVM Moderado	Fundos PPR	40.477.227	89
Bankinter Obrigações PPR/OICVM	Fundos PPR	40.345.573	90
Caixa Infraestruturas - FIA	Outros F.I.A.	39.441.799	91
Santander Private Defensivo	Fundo Flexível	37.767.905	92
Invest Tendências Globais PPR/OICVM	Fundos PPR	36.765.521	93
Caixa Private Equity - FIA	Outros F.I.A.	35.909.225	94
Santander Investimento Global	F. Obrig. Internacionais	35.835.717	95
IMGA Global Equities Selection	F.Acções Globais	35.150.873	96
GNB Conservador	F.Multi-Activos Defensivos	33.213.519	97
BPI Agressivo **	F.Multi-Activos Agressivos	33.149.650	98
CA Curto Prazo	F.Curto Prazo Euro	32.618.060	99
BPI Global	Fundo Flexível	32.228.789	100
GNB Obrigações 2026	F. Obrigações Euro	31.855.329	101
Caixa Ações Europa Socialmente Responsável	F.Acções Europeias	31.710.231	102
IMGA Money Market USD	F.Merc. Monet. Intern.	29.890.891	103
BPI Europa	F.Acções Europeias	29.539.744	104
OXY Capital Liquid Opportunities B	F.I.A. Flexíveis	29.087.514	105
Caixa Imobiliário Internacional - FIA *	Outros F.I.A.	29.029.508	106
GNB Equilibrado	F.Multi-Activos Equilibrados	28.862.475	107
BPI Reforma Global Equities PPR/OICVM	Fundos PPR	28.567.681	108
Santander Objetivo 2026	F. Obrigações Euro	28.009.598	109
GFM Capital - SICAF IAF (*)	F.I.A. Flexíveis	26.845.746	110
BPI Obrigações 2026 *	F. Obrigações Euro	26.311.180	111
Caixa Ações Portugal Espanha	F.Acções Ibéricas	25.861.211	112
Montepio Obrigações	F.Obrig. Tx.Ind.Euro	24.687.614	113
Santander Aforro PPR/OICVM	Fundos PPR	24.558.240	114
GNB Estratégia Ativa ESG	Fundo Flexível	23.807.577	115
Optimize PPR/OICVM Equilibrado	Fundos PPR	23.677.661	116
GNB Mercados Emergentes	F.Acções Internacionais	23.247.839	117
Santander Objetivo 2026 III	F. Obrigações Euro	23.191.602	118
Caixa Ações Líderes Globais PPR	Fundos PPR	22.315.495	119
Bankinter Mega TT PPR/OICVM	Fundos PPR	21.962.081	120
BPI Impacto Clima - Obrigações **	F. Obrig. Internacionais	21.505.219	121
Montepio Ações Europa	F.Acções Europeias	21.320.659	122
Caixa Wealth Arrojado PPR/OICVM	Fundos PPR	20.970.513	123
CA Institucionais - FIA (*)	F.I.A. de Obrigações	20.065.869	124
Optimize Seleção Base	F.Multi-Activos Equilibrados	19.756.174	125
IMGA Alocação Defensiva	F.Multi-Activos Defensivos	19.534.437	126
GNB Dinâmico	F.Multi-Activos Agressivos	19.506.627	127
EuroBic Tesouraria	F.Curto Prazo Euro	18.281.859	128
Santander Private Dinâmico	Fundo Flexível	16.187.610	129
Montepio Euro Healthcare	F.Acções Sectoriais	15.565.376	130
GNB Obrigações 2026, 2ª Série	F. Obrigações Euro	14.913.736	131
Sixty Degrees Ações Portugal	F.Acções Nacionais	14.804.546	132
Montepio Euro Energy	F.Acções Sectoriais	14.713.106	133
Smart Invest PPR/OICVM Dinâmico	Fundos PPR	14.640.277	134
Montepio Multi Gestão Prudente	F.Multi-Activos Moderados	14.455.679	135
Sixty Degrees PPR/OICVM Flexível	Fundos PPR	14.404.950	136
OXY Capital Liquid Opportunities A, PPR	Fundos PPR	14.106.244	137
SAM Carteiras Conservador	F. Obrigações Euro	13.731.620	138
IMGA Obr. Globais Taxa Indexada EUR 2026 Serie I	F.Obrig. Tx.Ind.Euro	13.515.663	139
IMGA Obrigações Globais Euro 2025 - 2.ª Serie	F. Obrigações Euro	13.496.489	140
Caixa Obrigações Longo Prazo	F. Obrigações Euro	13.220.091	141
Caixa Ações Oriente	F.Acções Internacionais	13.174.911	142
Montepio Multi Gestão Equilibrada	F.Multi-Activos Equilibrados	11.981.951	143
IMGA Flexível	Fundo Flexível	10.768.619	144
Bluecrow Global Discovery Fund - FIA *	F.I.A. Flexíveis	10.512.851	145
IMGA Portuguese Corporate Debt	F. Obrigações Euro	10.390.422	146
Caixa Oportunidades - FIA	F.I.A. de Obrigações	10.177.933	147
IMGA Dívida Pública Europeia	F. Obrigações Euro	10.043.541	148
Smart Invest PPR/OICVM Moderado	Fundos PPR	9.892.104	149

Nome F.I.M.	Classificação	TOTAL Carteira (Euros)	Rank
Montepio Euro Utilities	F.Acções Sectoriais	9.698.901	150
Montepio Multi Gestão Dinâmica	F.Multi-Activos Agressivos	9.670.221	151
Montepio Euro Financial Services	F.Acções Sectoriais	9.556.865	152
ABANCA PPR/OICVM Ciclo de Vida +55 *	Fundos PPR	8.948.237	153
BIZ Europa Bear - FIA	Outros F.I.A.	8.800.455	154
BPI Obrigações A.R.A.R.	F. Obrigações Euro	8.269.471	155
BPI Universal	F.Multi-Activos Equilibrados	8.103.157	156
Optimize Selecção Agressiva	F.Multi-Activos Agressivos	8.074.708	157
EuroBic Investimento	F.Multi-Activos Moderados	7.574.660	158
Caixa Ações Emergentes	F.Acções Internacionais	7.200.653	159
Montepio Taxa Fixa	F. Obrigações Euro	6.692.087	160
Optimize LFO PPR/OICVM Leopardo	Fundos PPR	6.441.625	161
EuroBic Brasil	F.Multi-Activos Moderados	5.759.310	162
Santander Multi-Estratégia	Fundo Flexível	5.579.499	163
ABANCA PPR/OICVM Ciclo de Vida 45-54 *	Fundos PPR	5.451.166	164
BPI Impacto Clima - Agressivo	F.Multi-Activos Agressivos	5.205.586	165
IMGA Financial Bonds 3,5Y	F. Obrigações Euro	5.170.231	166
Caixagest Energias Renováveis - FIA	Outros F.I.A.	4.964.582	167
EuroBic Selecção TOP	Fundo Flexível	4.669.543	168
Caixa Investimento Valores Católicos	F.Multi-Activos Moderados	4.393.193	169
Montepio Multi Gestão Merc Emergentes	F.Multi-Activos Agressivos	4.147.297	170
ABANCA PPR/OICVM Ciclo de Vida 35-44 *	Fundos PPR	3.994.576	171
Sixty Degrees Flexible Allocation	Fundo Flexível	3.861.949	172
Smart Invest PPR/OICVM Conservador	Fundos PPR	3.511.987	173
Heed Top - FIA	F.I.A. Multi-Activos	3.045.725	174
Haitong China Bond Fund - FIA	F.I.A. de Obrigações	2.984.402	175
Optimize Disruption Fund - F.I.A.	Outros F.I.A.	2.887.627	176
3CC Portugal Golden Income Fund - FIA	F.I.A. Multi-Activos	2.856.324	177
Invest Ibéria	F.Acções Ibéricas	2.792.277	178
ABANCA PPR/OICVM Ciclo de Vida -34 *	Fundos PPR	2.344.006	179
Optimize Selecção Defensiva	F.Multi-Activos Moderados	2.140.021	180
Optimize LFO Rise US Equities	F.Acções América Norte	1.537.007	181
LYNX Valor - FIA	F.I.A. Flexíveis	1.325.583	182
LYNX Prudente - FIA	F.I.A. Flexíveis	1.317.637	183
Santander Carteira Alternativa - FIA	F.I.A. de Retorno Absoluto	1.244.402	184
BIZ Europa Bull - FIA	Outros F.I.A.	1.149.622	185
Bison China Flexible Bond Fund - FIA	F.I.A. Flexíveis	1.133.751	186
3CC Global Crypto Fund	Outros F.I.A.	780.614	187
BIZ Europa PPR/OICVM	Fundos PPR	775.999	188
IMGA PME Flex - FIA	F.I.A. de Curto Prazo	765.282	189
BlueCrow Global Opportunities PPR OIA Flexível	Fundos PPR	624.350	190
LYNX Defensivo	F.Curto Prazo Euro	406.741	191
Octanova Horizon - FIA Flexível	F.I.A. Flexíveis	335.340	192
TOTAL		21.654.627.269	

* - Fundos que alteraram recentemente a sua denominação (ver anexo 3.1).

(1) - Fundo resultante de um processo de fusão entre F.I.M.'s (ver anexo 3.2).

(*) - Fundo Fechado.

Nota: Não inclui os OIC Mobiliários geridos por duas Entidades Gestoras. Considerando os dados de Fevereiro de 2025, a amostra incluída nesta análise correspondia a 98,30% do montante total sob gestão (Fonte: CMVM).

3.1 - LISTA DOS OIC MOBILIÁRIOS QUE ALTERARAM A DENOMINAÇÃO

Denominação Actual	Denominação Antiga	Sociedade Gestora	Classificação
Bluecrow Global Discovery Fund - FIA	Discovery Fund - FIA	Bluecrow - SCR	FIA Flexíveis
BPI Obrigações 2026	BPI Obrigações 2024	BPI Gestão de Ativos	Outros F.I.A.
Caixa Imobiliário Internacional - FIA	Caixagest Imobiliário Internacional - FIA	Caixa Gestão de Ativos	Outros F.I.A.
Caixa Oportunidades - FIA	Caixagest Oportunidades - FIA	Caixa Gestão de Ativos	F.I.A. de Obrigações
Abanca PPR/OICVM Ciclo de Vida -34	EuroBic PPR/OICVM Ciclo de Vida -34	IM Gestão de Ativos	F. PPR
Abanca PPR/OICVM Ciclo de Vida 35-44	EuroBic PPR/OICVM Ciclo de Vida 35-44	IM Gestão de Ativos	F. PPR
Abanca PPR/OICVM Ciclo de Vida 45-54	EuroBic PPR/OICVM Ciclo de Vida 45-54	IM Gestão de Ativos	F. PPR
Abanca PPR/OICVM Ciclo de Vida +55	EuroBic PPR/OICVM Ciclo de Vida +55	IM Gestão de Ativos	F. PPR

3.2 - LISTA DAS FUSÕES OCORRIDAS ENTRE OIC MOBILIÁRIOS

BPI Gestão de Activos				
Tipo de OIC Mobiliário	OIC Mobiliário Incorporante	OIC Mobiliário Incorporado	Denominação do Novo OIC Mobiliário	Data Fusão
Outros Fundos de Acções Internacionais / Fundos de Acções Europeias	BPI Impacto Clima - Acções	BPI Euro Grandes Capitalizações	BPI Euro Grandes Capitalizações	31/10/2024
F. Multi Ativos Equilibrados / F. Multi Ativos Agressivos	BPI Agressivo	BPI Seleção	BPI Agressivo	06/12/2024
F. Obrigações Euro / F. Obrigações Internacional	BPI Impacto Clima - Obrigações	BPI Euro Taxa Fixa	BPI Impacto Clima - Obrigações	06/12/2024
F. Acções Ibéricas / F. Acções Nacionais	BPI Portugal	BPI Ibéria	BPI Portugal	27/12/2024
F. Acções Globais / F. Flexíveis / Outros F. Acções Internacionais	BPI Acções Mundiais	BPI África	BPI Acções Mundiais	27/12/2024
		BPI Ásia - Pacífico		
		BPI Brasil		

IM Gestão de Activos				
Tipo de OIC Mobiliário	OIC Mobiliário Incorporante	OIC Mobiliário Incorporado	Denominação do Novo OIC Mobiliário	Data Fusão
Fundos de Acções Europeias / Fundos de Acções Ibéricas	IMGA European Equities	IMGA Iberia Equities ESG	IMGA European Equities	22/11/2024
Fundos de Obrigações Euro	IMGA Rendimento Mais	IMGA Iberia Fixed Income ESG	IMGA Rendimento Mais	22/11/2024

Santander Asset Management				
Tipo de OIC Mobiliário	OIC Mobiliário Incorporante	OIC Mobiliário Incorporado	Denominação do Novo OIC Mobiliário	Data Fusão
F. Multi-Activos Moderados / F. Flexíveis	Santander Select Defensivo	Santander Sustentável	Santander Select Defensivo	13/12/2024