



APFIPP

ASSOCIAÇÃO PORTUGUESA DE FUNDOS
DE INVESTIMENTO, PENSÕES E PATRIMÓNIOS

Relatório Estatístico Mensal

Organismos de Investimento Colectivo Mobiliários

Setembro 2025

RELATÓRIO MENSAL

ÍNDICE	2
ADVERTÊNCIAS	3
1. Análise do Mercado: Perspectiva Agregada	7
1.1 Evolução dos Montantes Geridos pelos OIC Mobiliários	7
1.2 Fluxos de Entrada e de Saída dos OIC Mobiliários	9
1.2.1 Por Categoria de OIC Mobiliário	9
1.2.2 Por Sociedade Gestora	10
1.3 Evolução das Aplicações Específicas dos OIC Mobiliários	11
1.4 Análise das Carteiras Agregadas dos OIC Mobiliários	20
1.4.1 Acções versus Liquidez	20
1.4.2 Posição dos OIC no Capital das Empresas Portuguesas	21
1.5 Composição das Carteiras das Soc. Gestoras de OIC Mobiliários	22
2. Análise do Mercado: Ordenação por Volume de Activos	23
2.1 Das Sociedades Gestoras por tipo de OIC Mobiliário	23
2.2 Dos OIC Mobiliários	28
3. Anexos	31
3.1 Lista dos OIC Mobiliários que alteraram a denominação	31
3.2 Lista de Fusões Ocorridas entre OIC Mobiliários	31

Advertências

A presente publicação é distribuída gratuitamente pelos associados da APFIPP, podendo ser adquirida apenas na sede da associação e a sua reprodução, em parte ou na totalidade, não é permitida sem a autorização expressa da APFIPP.

A reprodução das informações constantes da presente publicação é da responsabilidade do seu utilizador que deverá dar conhecimento a quaisquer terceiros do teor destas advertências, sob pena de ficar responsável pelos prejuízos que da sua omissão vierem a resultar para a APFIPP ou para esses terceiros.

As informações constantes desta publicação foram elaboradas tendo em conta os dados transmitidos pelas entidades gestoras, pela CMVM – Comissão do Mercado de Valores Mobiliários e pela Euronext Lisboa - Sociedade Gestora de Mercados Regulamentados S.A..

A APFIPP não se responsabiliza pela inexactidão ou deficiência dos dados que são transmitidos pelas entidades em causa, nem pelos resultados das análises ou classificações elaboradas tendo por base dados deficientes ou incorrectos.

As informações constantes desta publicação não consubstanciam qualquer tipo de aconselhamento a investidores o qual deverá ser prestado por entidades profissionais, nem dispensam a consulta de outra informação, designadamente a divulgada no Sistema de Difusão de Informação da CMVM, no Boletim de Cotações da Euronext Lisboa - Sociedade Gestora de Mercados Regulamentados S.A. e a publicada oficialmente pelas entidades gestoras ou pelas entidades encarregues da colocação e comercialização dos valores mobiliários em causa.

Classificação dos Fundos de Investimento Mobiliário

Os fundos constantes desta publicação foram classificados tendo em atenção a composição das carteiras entre Abril e Junho de 2025 e a tipologia abaixo indicada. A classificação dos fundos de investimento mobiliário pode sofrer alterações de acordo com eventuais modificações da política de investimentos, uma vez que decorre da análise periódica das carteiras.

- 1. Fundos do Mercado Monetário de Curto Prazo Euro** – Organismos de Investimento Colectivo (OICVM) autorizados enquanto Fundos do Mercado Monetário de Curto Prazo ao abrigo do Regulamento (UE) 2017/113, do Parlamento Europeu e do Conselho de 14 de Junho, ou que tenham apresentado pedido à CMVM, nos termos do artigo 44.º do mencionado Regulamento Europeu e que ainda aguardam pela decisão e notificação do Regulador. Todos os activos são denominados em divisa Euro.
- 2. Fundos do Mercado Monetário de Curto Prazo Internacional** – Restantes Fundos do Mercado Monetário de Curto Prazo.
- 3. Fundos do Mercado Monetário Euro** – Organismos de Investimento Colectivo (OICVM) autorizados enquanto Fundos do Mercado Monetário Normais ao abrigo do Regulamento (UE) 2017/113, do Parlamento Europeu e do Conselho de 14 de Junho, ou que tenham apresentado pedido à CMVM, nos termos do artigo 44.º do mencionado Regulamento Europeu e que ainda aguardam pela decisão e notificação do Regulador. Todos os activos são denominados em divisa Euro.
- 4. Fundos do Mercado Monetário Internacional** – Restantes Fundos do Mercado Monetário.

5. **Fundos de Curto Prazo Euro** – Fundos que investem em activos caracterizados por uma elevada liquidez. Devem ter em permanência mais de 50% da carteira investidos em valores mobiliários e depósitos bancários com prazo de vencimento residual inferior a um ano. Não podem investir em acções ou outro activo que confira o direito de subscrição ou aquisição de acções. Todos os activos são denominados em divisa Euro.
6. **Fundos de Curto Prazo Internacional** – Restantes Fundos de Curto Prazo.
7. **Fundos de Obrigações Taxa Indexada Euro** – Fundos sem componente accionista que investem pelo menos 80% da carteira em obrigações e/ou outros títulos representativos de dívida. Os títulos emitidos a taxa variável devem representar, em permanência, mais de 50% da carteira. A totalidade dos activos tem que estar expressa em moeda Euro.
8. **Fundos de Obrigações de Taxa Indexada Internacional** – Restantes Fundos de Obrigações de Taxa Indexada.
9. **Fundos de Obrigações Euro** – Restantes Fundos de Obrigações cujos activos sejam denominados em moeda Euro.
10. **Fundos de Obrigações Internacional** – Restantes Fundos de Obrigações.
11. **Fundos de Acções Nacionais** – Fundos que investem no mínimo 85% da carteira em acções. Investem, pelo menos, 80% da carteira em acções emitidas por empresas portuguesas. Todos os activos devem ser denominados em moeda Euro.
12. **Fundos de Acções Ibéricas** – Fundos que investem no mínimo 85% da carteira em acções. Investem, pelo menos, 80% da carteira em acções emitidas por empresas da Península Ibérica (Portugal e Espanha). Todos os activos devem ser denominados em moeda Euro.
13. **Fundos de Acções Europeias** – Fundos que investem no mínimo de 85% da carteira em acções. Investem, pelo menos, 80% da carteira em acções emitidas por empresas sediadas em Países da Europa (excluindo Rússia e Turquia). Todos os activos devem ser denominados em qualquer umas das moedas destes países.
14. **Fundos de Acções da América do Norte** – Fundos que investem no mínimo de 85% da carteira em acções. Investem, pelo menos, 80% da carteira em acções emitidas por empresas sediadas na América do Norte (Estados Unidos e Canadá). No mínimo 75% dos activos são denominados na moeda destes países, sendo, no entanto, permitida a cobertura cambial dos activos em carteira para Euro.
15. **Fundos de Acções Globais** – Fundos que investem no mínimo de 85% da carteira em acções. Investem, pelo menos 15% em acções emitidas por empresas sediadas nos Estados Unidos da América e/ou no Canadá, pelo menos 15% em acções emitidas por empresas sediadas em países da Europa (excluindo Rússia e Turquia) e pelo menos 5% em acções emitidas por empresas sediadas em países da Ásia e Pacífico (incluindo Ásia e Turquia).
16. **Fundos de Acções Sectoriais** – Fundos que investem no mínimo 85% da carteira em acções. Investem num sector específico, previsto no respectivo Regulamento de Gestão.
17. **Outros Fundos de Acções Internacional** – Restantes Fundos de Acções.
18. **Fundos Multi-Activos Defensivos** – Fundos que investem ou podem investir em mais do que uma classe de activos. A exposição a acções não ultrapassa 15% da carteira, permitindo-se que seja igual a zero, em determinados momentos, desde que a respectiva política de investimentos permita aplicações no segmento accionista.

- 19. Fundos Multi-Activos Moderados** – Fundos que investem ou podem investir em mais do que uma classe de activos. A exposição a acções é superior a 15% mas inferior a 35% da carteira.
- 20. Fundos Multi-Activos Equilibrados** – Fundos que investem ou podem investir em mais do que uma classe de activos. A exposição a acções é superior a 35% mas inferior a 65% da carteira.
- 21. Fundos Multi-Activos Agressivos** – Fundos que investem ou podem investir em mais do que uma classe de activos. A exposição a acções é superior a 65% da carteira.
- 22. Fundos de Poupança em Acções** – Enquadram-se nos planos poupança acções, mantendo em carteira uma componente accionista mínima de 50%.
- 23. Fundos de Poupança Reforma** – Enquadram-se nos planos poupança reforma, caracterizados por investimentos de longo prazo.
- 24. Fundos com Protecção de Capital** – Fundos com limitação de risco que, de acordo com as condições e pressupostos previstos nos respectivos documentos constitutivos, procuram garantir aos participantes, no final de um prazo pré-estabelecido, pelo menos o valor da cotação inicial, não sendo enquadráveis na categoria de “Fundos Estruturados”.
- 25. Fundos Flexíveis** – Fundos que não assumem qualquer compromisso quanto à composição do património nos respectivos documentos constitutivos, bem como OICVM que investem ou podem investir em mais do que uma classe de activos, nomeadamente em acções e obrigações, mas que não se enquadram em qualquer uma das categorias de Fundos Multi-Activos anteriormente enunciadas.
- 26. Fundos Índice** – Fundos cuja política de investimentos consiste na reprodução integral ou parcial de um determinado índice de valores mobiliários.
- 27. Fundos Estruturados** – Fundos que, em datas pré-definidas, permitem aos investidores auferir ganhos baseados em algoritmos associados aos resultados, a alterações dos preços ou a outras condições de activos financeiros, índices ou carteiras de referência ou Fundos com características semelhantes.
- 28. Fundos de Investimento Alternativo (FIA)** – Fundos não harmonizados, ou seja, constituídos sem observância das regras definidas no Capítulo II do Título IV do Regime da Gestão de Ativos, aprovado pelo Decreto-Lei n.º 27/2023, de 28 de Abril. Não inclui Fundos Estruturados nem Fundos que adoptem uma política de investimentos que vise garantir, no final de um prazo pré-estabelecido, pelo menos o valor da cotação inicial do Fundo. Subdividem-se em:
- A) FIA de Acções** – FIA que tenham, em permanência, uma exposição a acções superior a 85% da carteira.
 - B) FIA de Obrigações** – FIA que tenham, em permanência, mais de 80% da carteira investida em obrigações e outros títulos representativos de dívida.
 - C) FIA de Retorno Absoluto** – FIA que têm como objectivo, definido nos respectivos documentos constitutivos, a obtenção de rendibilidades positivas.
 - D) FIA de Curto Prazo** – FIA que investem mais de 85% da carteira em activos com maturidade residual inferior a um ano.

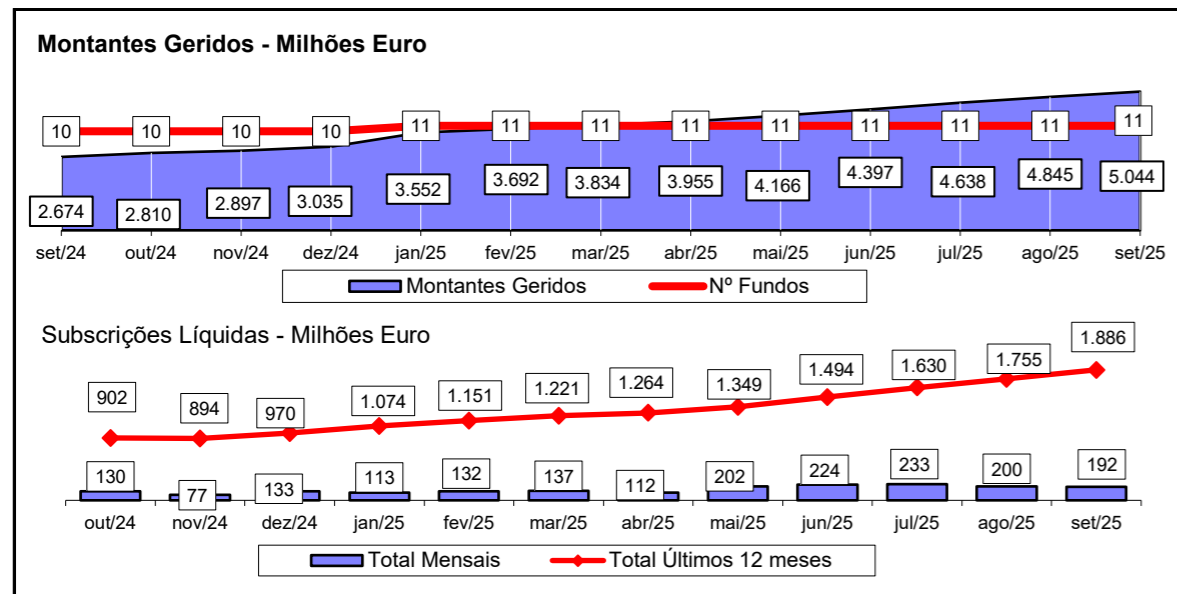
- E) **FIA Monetário de Curto Prazo** – Fundos de Investimento Alternativo autorizados enquanto Fundos do Mercado Monetário de Curto Prazo ao abrigo do Regulamento (UE) 2017/113, do Parlamento Europeu e do Conselho de 14 de Junho, ou que tenham apresentado pedido à CMVM, nos termos do artigo 44.º do mencionado Regulamento Europeu e que ainda aguardam pela decisão e notificação do Regulador.
- F) **FIA Monetário** – Fundos de Investimento Alternativo autorizados enquanto Fundos do Mercado Monetário Normais ao abrigo do Regulamento (UE) 2017/113, do Parlamento Europeu e do Conselho de 14 de Junho, ou que tenham apresentado pedido à CMVM, nos termos do artigo 44.º do mencionado Regulamento Europeu e que ainda aguardam pela decisão e notificação do Regulador.
- G) **FIA Multi-Activos** – FIA com investimento em diversas classes de Activos. Considera-se que investem em acções todos os Fundos que tenham essa possibilidade contemplada na respectiva política de investimento.
- H) **FIA Flexíveis** – FIA que permitem o investimento até 100% em mais do que uma classe de activos ou que são classificados / denominados como Fundos Flexíveis nos respectivos documentos constitutivos.
- I) **Outros FIA** – FIA que não se enquadram em nenhuma das categorias anteriores.

29. Outros Fundos – Fundos que não se enquadram nos critérios definidos pela APFIPP para as diversas categorias de classificação.

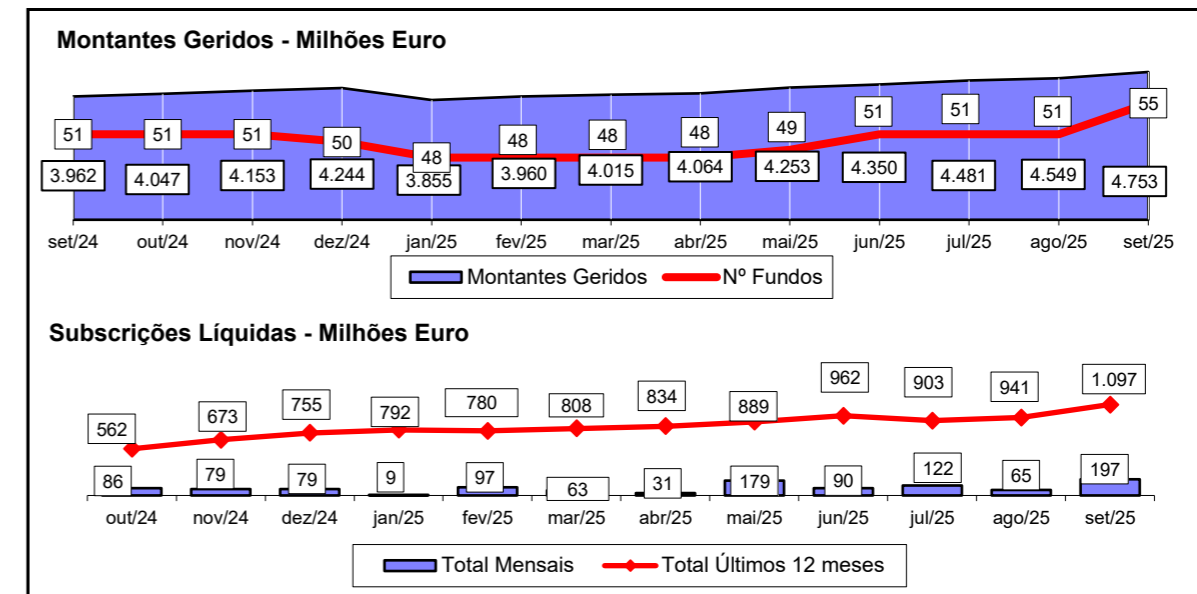
30. Agrupamento de Fundos - Constituído por outros fundos, caracteriza-se por uma elevada flexibilidade de transferência entre os fundos que o compõem. Cada fundo pertencente ao Agrupamento é incluído numa das categorias acima expostas, de acordo com as respectivas características e política de investimentos.

1.1 EVOLUÇÃO DOS MONTANTES GERIDOS DOS OIC MOBILIÁRIOS (Setembro 2024 - Setembro 2025)

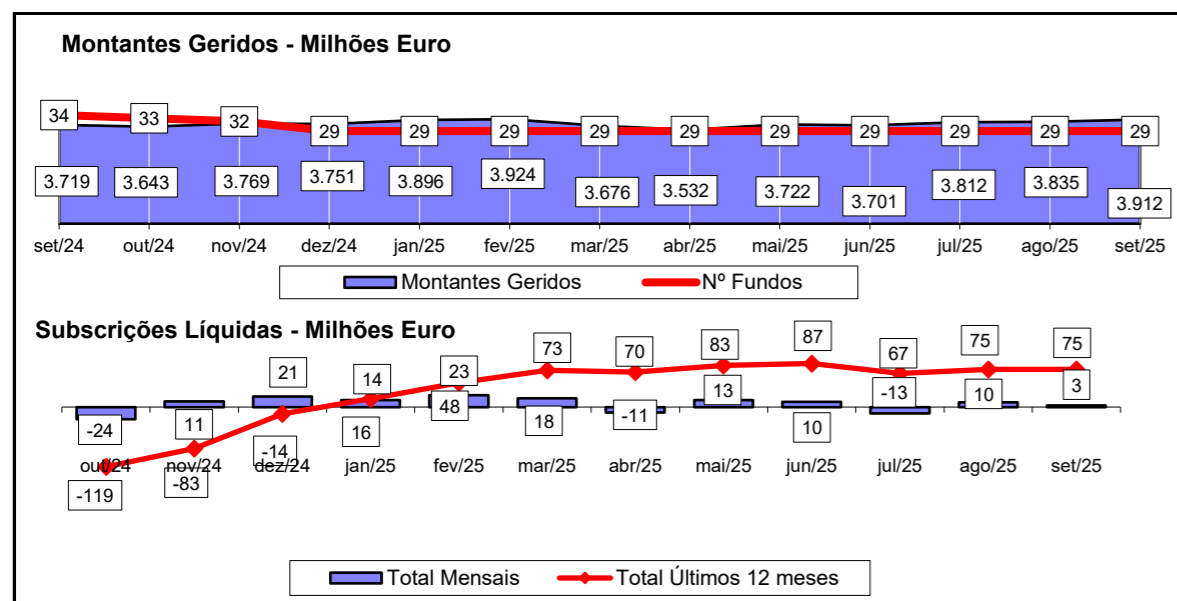
FUNDOS DE CURTO PRAZO E FUNDOS DO MERCADO MONETÁRIO



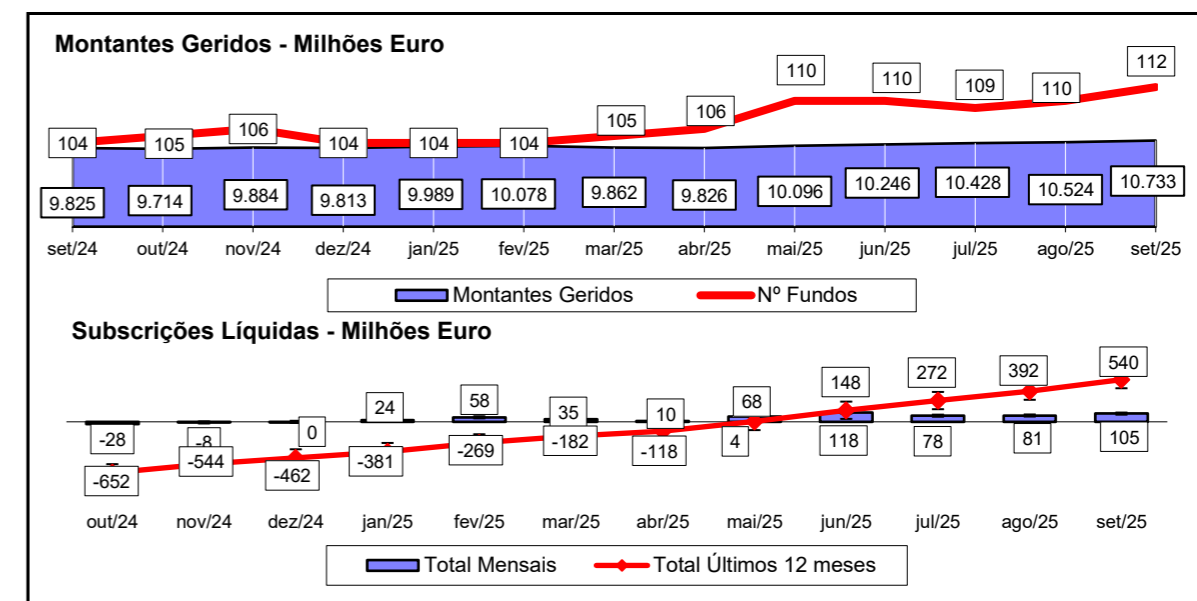
FUNDOS DE OBRIGAÇÕES




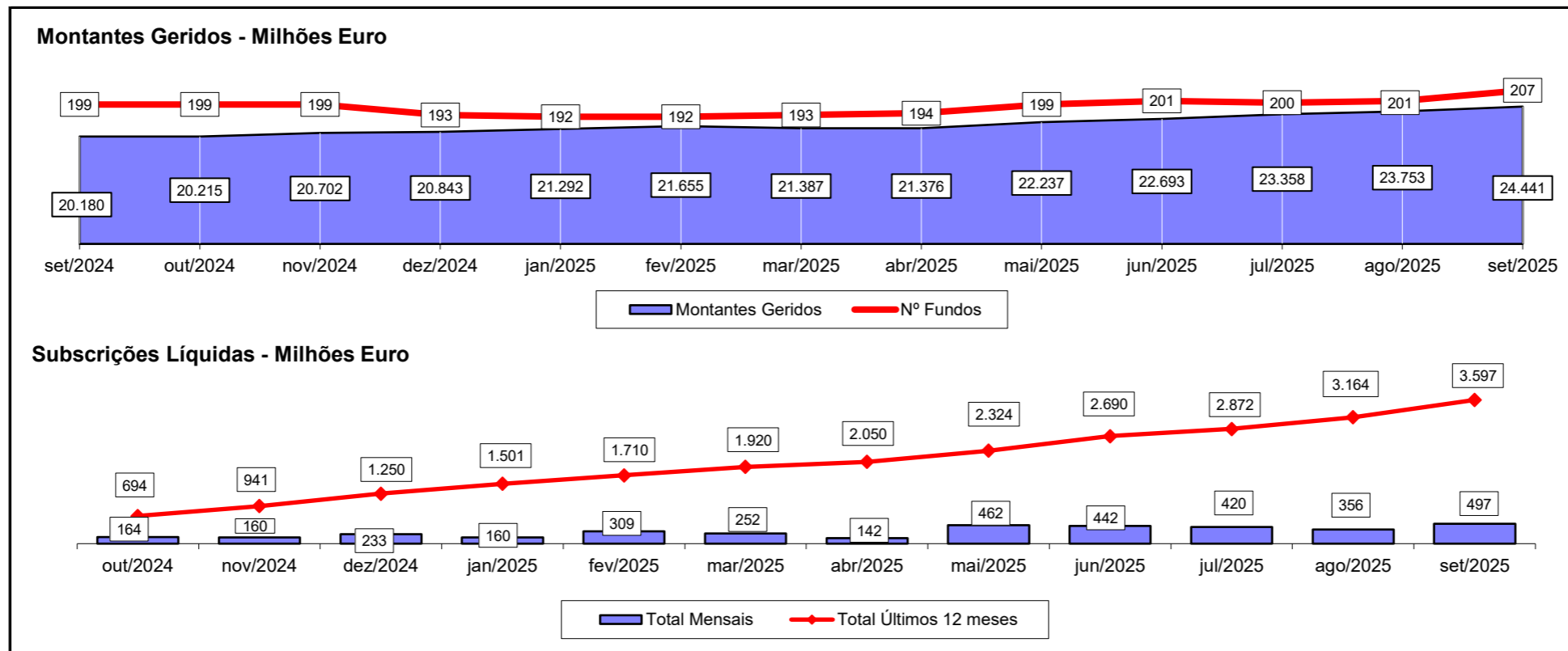
FUNDOS DE ACÇÕES



RESTANTES FUNDOS



TOTAL DE OIC MOBILIÁRIOS



Notas 1: - Os Fundos de Curto Prazo incluem os Fundos do Mercado Monetário, os F.I.A. Monetário Curto Prazo, os F.I.A. Monetário e os F.I.A. de Curto Prazo.

- Os Fundos de Ações incluem os Fundos PPA e os F.I.A. de Ações.

- Os Fundos de Obrigações incluem os F.I.A. de Obrigações.

Nota 2: Não inclui os OIC Mobiliários geridos por sete Entidades Gestoras. Considerando os dados de Junho de 2025, a amostra incluída nesta análise corresponde a 99,00% do montante total sob gestão (Fonte: CMVM).

1.2.1 - FLUXOS DE ENTRADA E SAÍDA DOS OIC MOBILIÁRIOS - POR CATEGORIA DE OIC

	30 setembro 2025			Desde 30 de Setembro de 2024			Desde 31 de Dezembro de 2024		
	Subscrições	Resgates	Subscrições Líquidas	Subscrições	Resgates	Subscrições Líquidas	Subscrições	Resgates	Subscrições Líquidas
F. Merc. Monetário Euro	145.857.199	49.200.910	96.656.289	1.367.745.793	487.258.178	880.487.615	1.119.713.094	389.599.905	730.113.189
F. Merc. Monetário Internacional	1.336.167	85.655	1.250.513	30.252.405	5.085.198	25.167.207	26.437.160	3.461.649	22.975.511
F. Curto Prazo Euro	180.982.418	86.972.909	94.009.510	1.840.594.366	860.386.679	980.207.688	1.489.369.314	697.761.773	791.607.541
F. Obrigações Tx Indexada Euro	18.385.494	7.554.900	10.830.594	188.026.848	81.766.974	106.259.873	153.611.345	63.278.211	90.333.134
F. Obrigações Euro	220.337.156	41.390.218	178.946.938	1.584.876.820	604.157.957	980.718.863	1.240.657.037	468.449.172	772.207.866
F. Obrigações Internacional	11.319.473	6.291.543	5.027.930	71.457.007	80.579.874	(9.122.867)	35.247.784	63.255.061	(28.007.277)
F. Acções Nacionais	17.667.235	2.446.080	15.221.154	129.401.281	26.858.106	102.543.175	101.607.030	18.166.794	83.440.236
F. Acções Ibéricas	1.729.227	221.149	1.508.078	12.497.913	14.908.639	(2.410.726)	10.891.286	3.328.613	7.562.673
F. Acções Europeias	4.723.825	6.985.433	(2.261.608)	91.375.694	90.447.805	927.889	81.989.186	74.085.222	7.903.964
F. Acções da América do Norte	3.769.624	3.244.675	524.949	126.366.648	86.230.767	40.135.881	92.836.896	70.317.914	22.518.982
F. Acções Globais	7.138.728	25.168.177	(18.029.449)	237.353.162	314.768.585	(77.415.423)	159.060.324	222.697.717	(63.637.393)
F. Acções Sectoriais	2.390.447	592.378	1.798.069	17.643.425	14.275.965	3.367.460	14.221.577	11.210.224	3.011.353
Outros F. Acções Internacionais	4.896.706	817.648	4.079.058	21.524.907	13.957.838	7.567.069	12.409.001	6.028.694	6.380.307
F. Multi-Activos Defensivos	559.635	6.303.159	(5.743.524)	18.397.902	59.644.685	(41.246.783)	13.082.803	43.813.076	(30.730.273)
F. Multi-Activos Moderados	6.857.791	22.696.580	(15.838.789)	121.462.336	468.836.641	(347.374.305)	87.591.463	225.971.633	(138.380.170)
F. Multi-Activos Equilibrados	6.472.426	6.625.380	(152.953)	87.705.613	112.247.238	(24.541.625)	59.820.527	70.919.293	(11.098.766)
F. Multi-Activos Agressivos	41.755.176	2.622.324	39.132.851	253.672.021	29.898.802	223.773.219	228.127.010	23.899.657	204.227.354
Fundos PPR	74.156.667	41.974.069	32.182.597	989.762.103	586.364.043	403.398.060	744.649.942	418.441.807	326.208.134
Outros Fundos	-	-	-	-	-	-	-	-	-
Fundos Flexíveis	16.787.815	14.840.017	1.947.798	312.375.597	271.877.247	40.498.349	155.792.500	197.993.211	(42.200.711)
F.I.A. de Obrigações	2.461.667	282.234	2.179.433	19.776.813	755.606	19.021.207	18.361.859	663.650	17.698.209
F.I.A. de Retorno Absoluto	-	16.519	(16.519)	-	82.216	(82.216)	-	58.606	(58.606)
F.I.A. de Curto Prazo	-	-	-	-	-	-	-	-	-
F.I.A. Multi-Activos	40.971.031	1.081.756	39.889.275	202.337.016	2.804.818	199.532.198	178.499.422	2.804.818	175.694.604
F.I.A. Flexíveis	13.559.652	10.000	13.549.651	111.898.465	1.629.676	110.268.789	103.835.151	516.741	103.318.411
Outros F.I.A.	1.561.780	1.630.574	(68.793)	7.355.671	31.753.152	(24.397.481)	7.136.475	17.874.985	(10.738.510)
Sub- Total: F.I.A.	58.554.130	3.021.083	55.533.047	341.367.966	37.025.468	304.342.497	307.832.907	21.918.799	285.914.108
TOTAL	825.677.338	329.054.288	496.623.049	7.843.859.806	4.246.576.690	3.597.283.116	6.134.948.187	3.094.598.426	3.040.349.762

Nota 1: Os valores apresentados estão expressos em euro.

Nota2: Não inclui os OIC Mobiliários geridos por sete Entidades Gestoras. Considerando os dados de Junho de 2025, a amostra incluída nesta análise corresponde a 99,00% do montante total sob gestão (Fonte: CMVM).

1.2.2 - FLUXOS DE ENTRADA E SAÍDA DOS FUNDOS DE INVESTIMENTO MOBILIÁRIO - POR SOCIEDADE GESTORA

	30 setembro 2025			Desde 30 de Setembro de 2024			Desde 31 de Dezembro de 2024		
	Subscrições	Resgates	Subscrições Líquidas	Subscrições	Resgates	Subscrições Líquidas	Subscrições	Resgates	Subscrições Líquidas
3 Comma Capital SCR	17.640.759	187.218	17.453.541	55.901.411	662.944	55.238.467	54.524.752	654.446	53.870.306
Bankinter Gestión de Activos SGIIC (Suc. Portugal)	20.341.511	4.359.943	15.981.567	218.878.306	82.089.918	136.788.388	198.318.858	59.522.913	138.795.945
BIZ Capital	1.173.125	76.257	1.096.868	5.021.317	2.173.227	2.848.089	4.961.881	1.751.111	3.210.770
Bluecrow - SCR	6.779.200	-	6.779.200	60.393.897	548.007	59.845.891	59.917.407	329.933	59.587.474
BPI Gestão de Ativos	82.839.723	33.723.902	49.115.821	894.488.565	607.473.973	287.014.592	687.519.252	425.018.088	262.501.164
Caixa Gestão de Ativos	202.720.472	74.900.756	127.819.716	1.338.083.037	939.927.816	398.155.221	1.099.484.431	695.447.185	404.037.246
Casa de Investimentos	8.966.526	1.447.771	7.518.755	121.610.263	11.072.748	110.537.515	93.156.943	10.078.536	83.078.407
Crédito Agrícola Gest	-	-	-	-	-	-	-	-	-
GFM Gestão de Ativos	-	-	-	-	-	-	-	-	-
GNB Gestão de Ativos	54.762.739	28.700.149	26.062.591	669.683.402	265.174.874	404.508.528	521.561.973	219.322.173	302.239.800
Haitong Global Asset Management	-	-	-	-	-	-	-	-	-
Heed Capital	6.504.710	233.657	6.271.053	28.033.994	3.298.282	24.735.712	24.961.330	2.204.272	22.757.059
IM Gestão de Ativos	206.963.151	87.309.310	119.653.840	2.002.743.770	1.039.770.954	962.972.815	1.602.849.101	799.825.963	803.023.139
Invest Gestão de Activos	7.586.410	1.644.764	5.941.645	101.785.893	19.690.551	82.095.342	68.062.600	12.966.705	55.095.895
LYNX Asset Managers	-	12.500	(12.500)	1.001.000	390.726	610.274	1.000.000	252.551	747.449
Montepio Gestão de Activos	42.895.750	25.310.448	17.585.302	453.576.127	279.627.934	173.948.193	357.438.898	218.670.482	138.768.417
Octanova, SCR	300.000	-	300.000	1.475.000	-	1.475.000	1.375.000	-	1.375.000
Optimize Investment Partners	44.676.702	3.828.666	40.848.036	320.345.900	54.749.396	265.596.504	287.214.343	43.406.686	243.807.657
OXY Capital	26.990.809	1.064.038	25.926.771	193.508.725	3.393.796	190.114.929	163.493.795	2.637.109	160.856.686
Santander Asset Management	91.586.957	66.199.549	25.387.408	1.356.560.844	932.951.050	423.609.794	890.899.091	599.812.943	291.086.147
Sixty Degrees	2.948.795	55.360	2.893.435	20.768.356	3.580.495	17.187.860	18.208.531	2.697.330	15.511.200
Total	825.677.338	329.054.288	496.623.049	7.843.859.806	4.246.576.690	3.597.283.116	6.134.948.187	3.094.598.426	3.040.349.762

Nota 1: Os valores apresentados estão expressos em euro.

Nota 2: Não inclui os OIC Mobiliários geridos por sete Entidades Gestoras. Considerando os dados de Junho de 2025, a amostra incluída nesta análise correspondia a 99,00% do montante total sob gestão (Fonte: CMVM).

1.3 EVOLUÇÃO DAS APLICAÇÕES ESPECÍFICAS DOS OIC MOBILIÁRIOS

TOTAL FUNDOS DO MERCADO MONETÁRIO EURO	agosto 2025		setembro 2025		
	Valor Euro	Ind. 1	Valor Euro	Ind. 1	Ind. 2
- LIQUIDEZ DENOMINADA EM EURO (NUM+DEP)	648.082.462	32,7	688.805.127	33,1	106,3
- APLIC. CURTO PRAZO EURO (BT'S+CD'S+PC'S)	230.555.878	11,6	271.777.189	13,0	117,9
- TIT.DIV.PUB.+O.F.P.EQUIPARADOS EURO	93.423.603	4,7	112.055.427	5,4	119,9
- OBRIGAÇÕES DIVERSAS EURO	1.034.859.455	52,2	1.035.812.478	49,7	100,1
- OUTROS+ OPERAÇÕES A REGULARIZAR	-22.699.040	(1,1)	-24.749.308	(1,2)	109,0
TOTAL	1.984.222.357	100,0	2.083.700.913	100,0	105,0

TOTAL FUNDOS DO MERCADO MONETÁRIO INTERNACIONAL	agosto 2025		setembro 2025		
	Valor Euro	Ind. 1	Valor Euro	Ind. 1	Ind. 2
- LIQUIDEZ DENOMINADA EM DIVISAS INT. (NUM+DEP)	14.364.443	28,7	15.017.787	29,1	104,5
- TIT.DIV.PUB.+O.F.P.EQUIPARADOS INTERNACIONAIS	12.347.592	24,6	14.047.476	27,2	113,8
- OBRIGAÇÕES DIVERSAS INTERNACIONAIS	23.435.191	46,7	22.506.560	43,7	96,0
- OUTROS+ OPERAÇÕES A REGULARIZAR	-13.326	(0,0)	-15.732	(0,0)	118,1
TOTAL	50.133.900	100,0	51.556.091	100,0	102,8

TOTAL FUNDOS DE CURTO PRAZO EURO	agosto 2025		setembro 2025		
	Valor Euro	Ind. 1	Valor Euro	Ind. 1	Ind. 2
- LIQUIDEZ DENOMINADA EM EURO (NUM+DEP)	197.552.557	7,0	211.640.391	7,3	107,1
- LIQUIDEZ DENOMINADA EM DIVISAS INT. (NUM+DEP)	1.660	0,0	1.631	0,0	98,3
- APLIC. CURTO PRAZO EURO (BT'S+CD'S+PC'S)	120.220.170	4,3	144.103.731	5,0	119,9
- TIT.DIV.PUB.+O.F.P.EQUIPARADOS EURO	695.912.871	24,8	697.994.140	24,0	100,3
- OBRIGAÇÕES DIVERSAS EURO	1.802.130.097	64,1	1.905.104.475	65,5	105,7
- OUTROS+ OPERAÇÕES A REGULARIZAR	-6.235.755	(0,2)	-51.266.188	(1,8)	822,1
TOTAL	2.809.581.599	100,0	2.907.578.179	100,0	103,5

TOTAL FUNDOS DE OBRIGAÇÕES DE TAXA INDEXADA EURO	agosto 2025		setembro 2025		
	Valor Euro	Ind. 1	Valor Euro	Ind. 1	Ind. 2
- LIQUIDEZ DENOMINADA EM EURO (NUM+DEP)	11.801.524	1,8	13.013.046	1,9	110,3
- APLIC. CURTO PRAZO EURO (BT'S+CD'S+PC'S)	1.912.118	0,3	1.918.609	0,3	100,3
- TIT.DIV.PUB.+O.F.P.EQUIPARADOS EURO	4.243.518	0,6	3.944.806	0,6	93,0
- OBRIGAÇÕES DIVERSAS EURO	621.302.107	94,1	634.180.905	94,3	102,1
- UP's DE FUNDOS DO MERCADO MONETÁRIO	20.710.458	3,1	21.597.584	3,2	104,3
- UP's FUNDOS DE OBRIGAÇÕES	1.418.641	0,2	1.422.366	0,2	100,3
Sub - total (UP's de Fundos de Investimento Nacionais)	20.710.458	3,1	21.597.584	3,2	104,3
Sub - total (UP's de Fundos de Investimento Internacionais)	1.418.641	0,2	1.422.366	0,2	100,3
- OUTROS+ OPERAÇÕES A REGULARIZAR	-1.105.043	(0,2)	-3.284.228	(0,5)	297,2
TOTAL	660.283.322	100,0	672.793.088	100,0	101,9

TOTAL FUNDOS DE OBRIGAÇÕES EURO	agosto 2025		setembro 2025		
	Valor Euro	Ind. 1	Valor Euro	Ind. 1	Ind. 2
- LIQUIDEZ DENOMINADA EM EURO (NUM+DEP)	86.193.779	2,5	155.731.335	4,4	180,7
- LIQUIDEZ DENOMINADA EM DIVISAS INT. (NUM+DEP)	1.064.068	0,0	52.160	0,0	4,9
- APLIC. CURTO PRAZO EURO (BT'S+CD'S+PC'S)	37.865.029	1,1	38.795.983	1,1	102,5
- TIT.DIV.PUB.+O.F.P.EQUIPARADOS EURO	751.240.143	22,0	739.551.430	21,0	98,4
- OBRIGAÇÕES DIVERSAS EURO	2.543.882.482	74,6	2.668.722.987	75,9	104,9
- UP's DE FUNDOS DO MERCADO MONETÁRIO	9.279.538	0,3	9.576.300	0,3	103,2
- UP's FUNDOS DE OBRIGAÇÕES	7.289.313	0,2	7.142.551	0,2	98,0
Sub - total (UP's de Fundos de Investimento Nacionais)	9.279.538	0,3	9.576.300	0,3	103,2
Sub - total (UP's de Fundos de Investimento Internacionais)	7.289.313	0,2	7.142.551	0,2	98,0
- OUTROS+ OPERAÇÕES A REGULARIZAR	-28.048.734	(0,8)	-102.953.889	(2,9)	367,1
TOTAL	3.408.765.619	100,0	3.516.618.856	100,0	103,2

TOTAL FUNDOS DE OBRIGAÇÕES INTERNACIONAIS	agosto 2025		setembro 2025		
	Valor Euro	Ind. 1	Valor Euro	Ind. 1	Ind. 2
- LIQUIDEZ DENOMINADA EM EURO (NUM+DEP)	13.378.734	3,1	11.711.871	2,3	87,5
- LIQUIDEZ DENOMINADA EM DIVISAS INT. (NUM+DEP)	7.064.390	1,6	6.068.370	1,2	85,9
- TIT.DIV.PUB.+O.F.P.EQUIPARADOS EURO	175.824.989	40,5	273.115.338	53,0	155,3
- TIT.DIV.PUB.+O.F.P.EQUIPARADOS INTERNACIONAIS	18.759.367	4,3	19.315.518	3,8	103,0
- OBRIGAÇÕES DIVERSAS EURO	171.125.761	39,4	176.711.464	34,3	103,3
- OBRIGAÇÕES DIVERSAS INTERNACIONAIS	3.497.156	0,8	10.962.299	2,1	313,5
- UP's FUNDOS DE OBRIGAÇÕES	8.448.389	1,9	5.994.941	1,2	71,0
- UP's OUTROS FUNDOS	36.983.526	8,5	37.183.139	7,2	100,5
Sub - total (UP's de Fundos de Investimento Internacionais)	45.431.915	10,5	43.178.080	8,4	95,0
- OUTROS+ OPERAÇÕES A REGULARIZAR	-1.247.102	(0,3)	-26.227.162	(5,1)	2.103,0
TOTAL	433.835.210	100,0	514.835.777	100,0	118,7

TOTAL FUNDOS DE ACÇÕES NACIONAIS	agosto 2025		setembro 2025		
	Valor Euro	Ind. 1	Valor Euro	Ind. 1	Ind. 2
- LIQUIDEZ DENOMINADA EM EURO (NUM+DEP)	45.777.838	8,8	54.427.585	10,0	118,9
- TIT.DIV.PUB.+O.F.P.EQUIPARADOS EURO	35.604.666	6,9	35.726.580	6,6	100,3
- OBRIGAÇÕES DIVERSAS EURO	8.582.433	1,7	8.580.032	1,6	100,0
- UP's DE FUNDOS DO MERCADO MONETÁRIO	19.329.226	3,7	19.363.460	3,6	100,2
Sub - total (UP's de Fundos de Investimento Nacionais)	19.329.226	3,7	19.363.460	3,6	100,2
- ACÇÕES NACIONAIS	365.962.410	70,4	380.081.271	69,9	103,9
- ACÇÕES DA U.E.,SUÍÇA E NORUEGA	34.446.729	6,6	37.075.103	6,8	107,6
Sub - total (Acções)	400.409.138	77,1	417.156.374	76,8	104,2
- OUTROS+ OPERAÇÕES A REGULARIZAR	9.872.019	1,9	8.197.254	1,5	83,0
TOTAL	519.575.320	100,0	543.451.286	100,0	104,6

TOTAL FUNDOS DE ACÇÕES IBÉRICAS	agosto 2025		setembro 2025		
	Valor Euro	Ind. 1	Valor Euro	Ind. 1	Ind. 2
- LIQUIDEZ DENOMINADA EM EURO (NUM+DEP)	494.114	1,3	724.276	1,8	146,6
- ACÇÕES NACIONAIS	7.923.436	20,9	8.361.190	20,8	105,5
- ACÇÕES DA U.E.,SUÍÇA E NORUEGA	29.618.630	78,1	31.580.705	78,5	106,6
Sub - total (Acções)	37.542.066	98,9	39.941.895	99,3	106,4
- OUTROS+ OPERAÇÕES A REGULARIZAR	-93.986	(0,2)	-440.669	(1,1)	468,9
TOTAL	37.942.193	100,0	40.225.501	100,0	106,0

TOTAL FUNDOS DE ACÇÕES EUROPEIAS	agosto 2025		setembro 2025		
	Valor Euro	Ind. 1	Valor Euro	Ind. 1	Ind. 2
- LIQUIDEZ DENOMINADA EM EURO (NUM+DEP)	6.690.781	2,1	6.178.388	2,3	92,3
- LIQUIDEZ DENOMINADA EM DIVISAS INT. (NUM+DEP)	603.158	0,2	482.857	0,2	80,1
- UP's FUNDOS DE ACÇÕES	858.159	0,3	534.614	0,2	62,3
Sub - total (UP's de Fundos de Investimento Internacionais)	858.159	0,3	534.614	0,2	62,3
- ACÇÕES NACIONAIS	2.905.388	0,9	3.030.296	1,1	104,3
- ACÇÕES DA U.E.,SUÍÇA E NORUEGA	270.222.130	85,4	258.525.807	95,5	95,7
- ACÇÕES INTERNACIONAIS	35.463.711	11,2	1.634.652	0,6	4,6
Sub - total (Acções)	308.591.229	97,6	263.190.755	97,2	85,3
- OUTROS+ OPERAÇÕES A REGULARIZAR	-481.590	(0,2)	395.903	0,1	(82,2)
TOTAL	316.261.736	100,0	270.782.517	100,0	85,6

TOTAL FUNDOS DE ACÇÕES DA AMÉRICA DO NORTE	agosto 2025		setembro 2025		
	Valor Euro	Ind. 1	Valor Euro	Ind. 1	Ind. 2
- LIQUIDEZ DENOMINADA EM EURO (NUM+DEP)	3.995.687	1,2	3.891.834	1,1	97,4
- LIQUIDEZ DENOMINADA EM DIVISAS INT. (NUM+DEP)	5.649.587	1,7	5.512.101	1,6	97,6
- UP's FUNDOS DE ACÇÕES	83.172.089	24,3	84.723.882	24,1	101,9
Sub - total (UP's de Fundos de Investimento Internacionais)	83.172.089	24,3	84.723.882	24,1	101,9
- ACÇÕES INTERNACIONAIS	249.826.657	73,0	257.311.580	73,3	103,0
Sub - total (Acções)	249.826.657	73,0	257.311.580	73,3	103,0
- WARRANTS AUTÓNOMOS + OPÇÕES	23.123	0,0	0		-
- OUTROS+ OPERAÇÕES A REGULARIZAR	-455.286	(0,1)	-291.668	(0,1)	64,1
TOTAL	342.211.857	100,0	351.147.728	100,0	102,6

TOTAL FUNDOS DE ACÇÕES GLOBAIS	agosto 2025		setembro 2025		
	Valor Euro	Ind. 1	Valor Euro	Ind. 1	Ind. 2
- LIQUIDEZ DENOMINADA EM EURO (NUM+DEP)	8.261.532	0,3	10.302.481	0,4	124,7
- LIQUIDEZ DENOMINADA EM DIVISAS INT. (NUM+DEP)	10.174.991	0,4	12.415.640	0,5	122,0
- UP's FUNDOS DE ACÇÕES	18.643.343	0,8	19.015.945	0,8	102,0
Sub - total (UP's de Fundos de Investimento Internacionais)	18.643.343	0,8	19.015.945	0,8	102,0
- ACÇÕES NACIONAIS	1.340.505	0,1	1.314.691	0,1	98,1
- ACÇÕES DA U.E., SUÍÇA E NORUEGA	767.767.237	30,9	777.673.401	31,0	101,3
- ACÇÕES INTERNACIONAIS	1.677.949.919	67,6	1.691.061.666	67,4	100,8
Sub - total (Acções)	2.447.057.661	98,6	2.470.049.758	98,5	100,9
- OUTROS+ OPERAÇÕES A REGULARIZAR	-1.821.861	(0,1)	-3.512.288	(0,1)	192,8
TOTAL	2.482.315.666	100,0	2.508.271.536	100,0	101,0

TOTAL FUNDOS DE ACÇÕES SECTORIAIS	agosto 2025		setembro 2025		
	Valor Euro	Ind. 1	Valor Euro	Ind. 1	Ind. 2
- LIQUIDEZ DENOMINADA EM EURO (NUM+DEP)	3.595.664	6,8	5.007.318	9,0	139,3
- LIQUIDEZ DENOMINADA EM DIVISAS INT. (NUM+DEP)	216.864	0,4	650	0,0	0,3
- UP's FUNDOS DE ACÇÕES	2.122.584	4,0	2.713.774	4,9	127,9
Sub - total (UP's de Fundos de Investimento Internacionais)	2.122.584	4,0	2.713.774	4,9	127,9
- ACÇÕES NACIONAIS	2.284.343	4,3	2.344.490	4,2	102,6
- ACÇÕES DA U.E., SUÍÇA E NORUEGA	44.893.677	84,6	46.376.972	83,8	103,3
Sub - total (Acções)	47.178.020	89,0	48.721.462	88,0	103,3
- OUTROS+ OPERAÇÕES A REGULARIZAR	-74.904	(0,1)	-1.071.962	(1,9)	1.431,1
TOTAL	53.038.228	100,0	55.371.241	100,0	104,4

TOTAL OUTROS FUNDOS DE ACÇÕES INTERNACIONAIS	agosto 2025		setembro 2025		
	Valor Euro	Ind. 1	Valor Euro	Ind. 1	Ind. 2
- LIQUIDEZ DENOMINADA EM EURO (NUM+DEP)	978.548	1,2	1.966.575	1,4	201,0
- LIQUIDEZ DENOMINADA EM DIVISAS INT. (NUM+DEP)	869.131	1,0	731.691	0,5	84,2
- UP's FUNDOS DE ACÇÕES	43.734.845	52,3	45.606.681	32,0	104,3
Sub - total (UP's de Fundos de Investimento Internacionais)	43.734.845	52,3	45.606.681	32,0	104,3
- ACÇÕES NACIONAIS	404.090	0,5	450.778	0,3	111,6
- ACÇÕES DA U.E., SUÍÇA E NORUEGA	11.719.020	14,0	31.156.890	21,9	265,9
- ACÇÕES INTERNACIONAIS	26.227.165	31,3	63.107.661	44,3	240,6
Sub - total (Acções)	38.350.275	45,8	94.715.328	66,5	247,0
- OUTROS+ OPERAÇÕES A REGULARIZAR	-267.867	(0,3)	-580.443	(0,4)	216,7
TOTAL	83.664.932	100,0	142.439.833	100,0	170,3

TOTAL FUNDOS MULTI-ACTIVOS DEFENSIVOS	agosto 2025		setembro 2025		
	Valor Euro	Ind. 1	Valor Euro	Ind. 1	Ind. 2
- LIQUIDEZ DENOMINADA EM EURO (NUM+DEP)	9.723.921	2,7	8.354.129	2,4	85,9
- LIQUIDEZ DENOMINADA EM DIVISAS INT. (NUM+DEP)	3.722.403	1,1	3.244.673	0,9	87,2
- TIT.DIV.PUB.+O.F.P.EQUIPARADOS EURO	64.879.670	18,3	65.140.215	18,6	100,4
- TIT.DIV.PUB.+O.F.P.EQUIPARADOS INTERNACIONAIS	258.676	0,1	259.584	0,1	100,4
- OBRIGAÇÕES DIVERSAS EURO	21.583.910	6,1	21.438.922	6,1	99,3
- UP's DE FUNDOS DO MERCADO MONETÁRIO	2.562.477	0,7	1.909.470	0,5	74,5
- UP's FUNDOS DE OBRIGAÇÕES	193.002.963	54,5	189.461.538	54,1	98,2
- UP's FUNDOS DE ACÇÕES	38.361.199	10,8	40.487.223	11,6	105,5
- UP's OUTROS FUNDOS	19.588.074	5,5	19.802.998	5,7	101,1
Sub - total (UP's de Fundos de Investimento Nacionais)	20.587.533	5,8	20.297.228	5,8	98,6
Sub - total (UP's de Fundos de Investimento Internacionais)	232.927.180	65,7	231.364.000	66,1	99,3
- ACÇÕES NACIONAIS	144.161	0,0	140.530	0,0	97,5
- ACÇÕES DA U.E.,SUÍÇA E NORUEGA	1.283.059	0,4	1.341.476	0,4	104,6
Sub - total (Acções)	1.427.219	0,4	1.482.007	0,4	103,8
- WARRANTS AUTÓNOMOS + OPÇÕES	-28.425	(0,0)	-45.588	(0,0)	160,4
- OUTROS+ OPERAÇÕES A REGULARIZAR	-633.929	(0,2)	-1.394.024	(0,4)	219,9
TOTAL	354.448.159	100,0	350.141.145	100,0	98,8

TOTAL FUNDOS MULTI-ACTIVOS MODERADOS	agosto 2025		setembro 2025		
	Valor Euro	Ind. 1	Valor Euro	Ind. 1	Ind. 2
- LIQUIDEZ DENOMINADA EM EURO (NUM+DEP)	32.335.497	1,4	37.475.946	1,6	115,9
- LIQUIDEZ DENOMINADA EM DIVISAS INT. (NUM+DEP)	5.871.162	0,3	8.350.984	0,4	142,2
- APLIC. CURTO PRAZO EURO (BT'S+CD'S+PC'S)	198.770	0,0	199.185	0,0	100,2
- TIT.DIV.PUB.+O.F.P.EQUIPARADOS EURO	147.746.770	6,4	147.542.933	6,4	99,9
- TIT.DIV.PUB.+O.F.P.EQUIPARADOS INTERNACIONAIS	8.647.394	0,4	8.674.709	0,4	100,3
- OBRIGAÇÕES DIVERSAS EURO	168.021.217	7,3	166.914.477	7,3	99,3
- OBRIGAÇÕES DIVERSAS INTERNACIONAIS	3.531.422	0,2	3.545.745	0,2	100,4
- UP's DE FUNDOS DO MERCADO MONETÁRIO	43.231.819	1,9	33.936.001	1,5	78,5
- UP's FUNDOS DE OBRIGAÇÕES	1.018.835.961	44,4	1.020.736.847	44,4	100,2
- UP's FUNDOS DE ACÇÕES	594.915.919	25,9	592.468.231	25,8	99,6
- UP's OUTROS FUNDOS	204.638.094	8,9	207.488.621	9,0	101,4
Sub - total (UP's de Fundos de Investimento Nacionais)	91.980.305	4,0	89.165.043	3,9	96,9
Sub - total (UP's de Fundos de Investimento Internacionais)	1.769.641.489	77,1	1.765.464.658	76,8	99,8
- ACÇÕES NACIONAIS	1.134.296	0,0	1.192.523	0,1	105,1
- ACÇÕES DA U.E.,SUÍÇA E NORUEGA	47.739.472	2,1	48.700.220	2,1	102,0
- ACÇÕES INTERNACIONAIS	9.603.377	0,4	8.983.904	0,4	93,5
Sub - total (Acções)	58.477.145	2,5	58.876.647	2,6	100,7
- WARRANTS AUTÓNOMOS + OPÇÕES	-2.205.342	(0,1)	-3.117.833	(0,1)	141,4
- OUTROS+ OPERAÇÕES A REGULARIZAR	11.805.540	0,5	15.782.957	0,7	133,7
TOTAL	2.296.051.369	100,0	2.298.875.449	100,0	100,1

TOTAL FUNDOS MULTI-ACTIVOS EQUILIBRADOS	agosto 2025		setembro 2025		
	Valor Euro	Ind. 1	Valor Euro	Ind. 1	Ind. 2
- LIQUIDEZ DENOMINADA EM EURO (NUM+DEP)	14.155.612	1,8	12.712.020	1,6	89,8
- LIQUIDEZ DENOMINADA EM DIVISAS INT. (NUM+DEP)	7.292.262	0,9	7.563.319	1,0	103,7
- APLIC. CURTO PRAZO EURO (BT'S+CD'S+PC'S)	590.582	0,1	592.482	0,1	100,3
- TIT.DIV.PUB.+O.F.P.EQUIPARADOS EURO	20.417.064	2,6	20.613.559	2,6	101,0
- TIT.DIV.PUB.+O.F.P.EQUIPARADOS INTERNACIONAIS	3.647.240	0,5	3.688.142	0,5	101,1
- OBRIGAÇÕES DIVERSAS EURO	49.432.550	6,3	51.599.068	6,5	104,4
- UP's DE FUNDOS DO MERCADO MONETÁRIO	6.703.422	0,9	5.798.223	0,7	86,5
- UP's FUNDOS DE OBRIGAÇÕES	255.474.892	32,6	256.243.092	32,3	100,3
- UP's FUNDOS DE ACÇÕES	332.006.680	42,4	339.048.060	42,8	102,1
- UP's OUTROS FUNDOS	49.180.014	6,3	49.464.349	6,2	100,6
Sub - total (UP's de Fundos de Investimento Nacionais)	18.800.657	2,4	18.786.116	2,4	99,9
Sub - total (UP's de Fundos de Investimento Internacionais)	624.564.351	79,8	631.767.608	79,7	101,2
- ACÇÕES NACIONAIS	467.748	0,1	483.407	0,1	103,3
- ACÇÕES DA U.E.,SUÍÇA E NORUEGA	15.436.477	2,0	16.128.296	2,0	104,5
- ACÇÕES INTERNACIONAIS	20.324.784	2,6	19.880.202	2,5	97,8
Sub - total (Acções)	36.229.008	4,6	36.491.905	4,6	100,7
- WARRANTS AUTÓNOMOS + OPÇÕES	-1.220.338	(0,2)	-1.729.711	(0,2)	141,7
- OUTROS+ OPERAÇÕES A REGULARIZAR	9.188.704	1,2	10.629.043	1,3	115,7
TOTAL	783.097.691	100,0	792.713.552	100,0	101,2

TOTAL FUNDOS MULTI-ACTIVOS AGRESSIVOS	agosto 2025		setembro 2025		
	Valor Euro	Ind. 1	Valor Euro	Ind. 1	Ind. 2
- LIQUIDEZ DENOMINADA EM EURO (NUM+DEP)	3.909.997	1,0	5.066.335	1,2	129,6
- LIQUIDEZ DENOMINADA EM DIVISAS INT. (NUM+DEP)	1.746.913	0,5	2.256.492	0,5	129,2
- TIT.DIV.PUB.+O.F.P.EQUIPARADOS EURO	2.426.341	0,6	2.641.681	0,6	108,9
- TIT.DIV.PUB.+O.F.P.EQUIPARADOS INTERNACIONAIS	827.830	0,2	677.431	0,2	81,8
- OBRIGAÇÕES DIVERSAS EURO	50.267.079	13,4	61.750.020	14,8	122,8
- UP's FUNDOS DE OBRIGAÇÕES	16.764.700	4,5	16.820.207	4,0	100,3
- UP's FUNDOS DE ACÇÕES	106.295.589	28,4	105.954.383	25,4	99,7
- UP's OUTROS FUNDOS	11.566.394	3,1	12.235.038	2,9	105,8
Sub - total (UP's de Fundos de Investimento Nacionais)	5.451.457	1,5	5.502.715	1,3	100,9
Sub - total (UP's de Fundos de Investimento Internacionais)	129.175.225	34,5	129.506.914	31,0	100,3
- ACÇÕES NACIONAIS	161.536.539	43,1	188.270.773	45,0	116,5
- ACÇÕES DA U.E.,SUÍÇA E NORUEGA	7.282.639	1,9	8.041.861	1,9	110,4
- ACÇÕES INTERNACIONAIS	12.159.341	3,2	12.788.133	3,1	105,2
Sub - total (Acções)	180.978.519	48,3	209.100.767	50,0	115,5
- WARRANTS AUTÓNOMOS + OPÇÕES	-446.357	(0,1)	-662.540	(0,2)	148,4
- OUTROS+ OPERAÇÕES A REGULARIZAR	227.597	0,1	2.117.630	0,5	930,4
TOTAL	374.564.601	100,0	417.957.446	100,0	111,6

TOTAL FUNDOS POUPANÇA REFORMA	agosto 2025		setembro 2025		
	Valor Euro	Ind. 1	Valor Euro	Ind. 1	Ind. 2
- LIQUIDEZ DENOMINADA EM EURO (NUM+DEP)	97.596.406	2,0	95.600.162	2,0	98,0
- LIQUIDEZ DENOMINADA EM DIVISAS INT. (NUM+DEP)	13.877.084	0,3	19.184.266	0,4	138,2
- APLIC. CURTO PRAZO EURO (BT'S+CD'S+PC'S)	942.779	0,0	3.482.305	0,1	369,4
- TIT.DIV.PUB.+O.F.P.EQUIPARADOS EURO	371.914.936	7,8	372.191.576	7,7	100,1
- TIT.DIV.PUB.+O.F.P.EQUIPARADOS INTERNACIONAIS	59.916.505	1,3	60.871.805	1,3	101,6
- OBRIGAÇÕES DIVERSAS EURO	1.334.004.429	27,9	1.348.297.349	27,8	101,1
- OBRIGAÇÕES DIVERSAS INTERNACIONAIS	11.187.295	0,2	12.991.970	0,3	116,1
- UP's DE FUNDOS DO MERCADO MONETÁRIO	39.627.830	0,8	37.693.201	0,8	95,1
- UP's FUNDOS DE OBRIGAÇÕES	1.174.345.363	24,6	1.187.784.693	24,5	101,1
- UP's FUNDOS DE ACÇÕES	878.295.593	18,4	888.191.719	18,3	101,1
- UP's OUTROS FUNDOS	198.032.887	4,1	200.657.201	4,1	101,3
Sub - total (UP's de Fundos de Investimento Nacionais)	70.296.799	1,5	67.551.889	1,4	96,1
Sub - total (UP's de Fundos de Investimento Internacionais)	2.220.004.874	46,5	2.246.774.926	46,3	101,2
- ACÇÕES NACIONAIS	19.535.424	0,4	19.782.852	0,4	101,3
- ACÇÕES DA U.E.,SUÍÇA E NORUEGA	167.764.867	3,5	173.302.677	3,6	103,3
- ACÇÕES INTERNACIONAIS	415.163.510	8,7	437.837.451	9,0	105,5
Sub - total (Acções)	602.463.801	12,6	630.922.980	13,0	104,7
- WARRANTS AUTÓNOMOS + OPÇÕES	-2.237.398	(0,0)	-1.410.525	(0,0)	63,0
- OUTROS+ OPERAÇÕES A REGULARIZAR	-1.320.625	(0,0)	519.313	0,0	(39,3)
TOTAL	4.778.646.885	100,0	4.856.978.015	100,0	101,6

TOTAL FUNDOS FLEXÍVEIS	agosto 2025		setembro 2025		
	Valor Euro	Ind. 1	Valor Euro	Ind. 1	Ind. 2
- LIQUIDEZ DENOMINADA EM EURO (NUM+DEP)	31.246.218	2,1	32.635.451	2,2	104,4
- LIQUIDEZ DENOMINADA EM DIVISAS INT. (NUM+DEP)	19.305.917	1,3	14.549.836	1,0	75,4
- APLIC. CURTO PRAZO EURO (BT'S+CD'S+PC'S)	346.612	0,0	497.181	0,0	143,4
- TIT.DIV.PUB.+O.F.P.EQUIPARADOS EURO	36.069.402	2,4	34.095.845	2,3	94,5
- TIT.DIV.PUB.+O.F.P.EQUIPARADOS INTERNACIONAIS	895.551	0,1	895.176	0,1	100,0
- OBRIGAÇÕES DIVERSAS EURO	42.663.533	2,9	50.700.566	3,4	118,8
- OBRIGAÇÕES DIVERSAS INTERNACIONAIS	0		271.883	0,0	
- UP's DE FUNDOS DO MERCADO MONETÁRIO	2.402.531	0,2	506.089	0,0	21,1
- UP's FUNDOS DE OBRIGAÇÕES	577.912.451	39,1	579.256.480	38,7	100,2
- UP's FUNDOS DE ACÇÕES	363.259.105	24,6	380.015.688	25,4	104,6
- UP's OUTROS FUNDOS	350.571.540	23,7	355.263.911	23,8	101,3
Sub - total (UP's de Fundos de Investimento Nacionais)	2.062.476	0,1	683.196	0,0	33,1
Sub - total (UP's de Fundos de Investimento Internacionais)	1.292.083.152	87,5	1.314.358.972	87,9	101,7
- ACÇÕES NACIONAIS	293.098	0,0	8.361	0,0	2,9
- ACÇÕES DA U.E.,SUÍÇA E NORUEGA	17.934.492	1,2	16.816.016	1,1	93,8
- ACÇÕES INTERNACIONAIS	36.043.043	2,4	33.397.274	2,2	92,7
Sub - total (Acções)	54.270.632	3,7	50.221.651	3,4	92,5
- WARRANTS AUTÓNOMOS + OPÇÕES	250.641	0,0	9.135	0,0	3,6
- OUTROS+ OPERAÇÕES A REGULARIZAR	-2.754.550	(0,2)	-3.154.583	(0,2)	114,5
TOTAL	1.476.439.585	100,0	1.495.764.309	100,0	101,3

TOTAL FUNDOS DE INVESTIMENTO ALTERNATIVO DE OBRIGAÇÕES	agosto 2025		setembro 2025		
	Valor Euro	Ind. 1	Valor Euro	Ind. 1	Ind. 2
- LIQUIDEZ DENOMINADA EM EURO (NUM+DEP)	2.710.609	5,9	2.995.835	6,2	110,5
- LIQUIDEZ DENOMINADA EM DIVISAS INT. (NUM+DEP)	31.250	0,1	53.498	0,1	171,2
- APLIC. CURTO PRAZO EURO (BT'S+CD'S+PC'S)	201.276	0,4	201.959	0,4	100,3
- TIT.DIV.PUB.+O.F.P.EQUIPARADOS EURO	9.190.827	19,9	9.380.096	19,3	102,1
- TIT.DIV.PUB.+O.F.P.EQUIPARADOS INTERNACIONAIS	1.498.521	3,2	1.483.095	3,1	99,0
- OBRIGAÇÕES DIVERSAS EURO	30.427.160	65,7	31.574.797	65,1	103,8
- OBRIGAÇÕES DIVERSAS INTERNACIONAIS	989.160	2,1	980.977	2,0	99,2
- UP's FUNDOS DE OBRIGAÇÕES	1.512.709	3,3	1.907.302	3,9	126,1
- UP's OUTROS FUNDOS	60.980	0,1	102.609	0,2	168,3
Sub - total (UP's de Fundos de Investimento Internacionais)	1.573.688	3,4	2.009.911	4,1	127,7
- OUTROS+ OPERAÇÕES A REGULARIZAR	-341.381	(0,7)	-182.888	(0,4)	53,6
TOTAL	46.281.111	100,0	48.497.280	100,0	104,8

TOTAL FUNDOS DE INVESTIMENTO ALTERNATIVO DE RETORNO ABSOLUTO	agosto 2025		setembro 2025		
	Valor Euro	Ind. 1	Valor Euro	Ind. 1	Ind. 2
- LIQUIDEZ DENOMINADA EM EURO (NUM+DEP)	1.137.304	93,0	1.138.234	95,3	100,1
- LIQUIDEZ DENOMINADA EM DIVISAS INT. (NUM+DEP)	72.522	5,9	72.387	6,1	99,8
- UP's OUTROS FUNDOS	13.273	1,1	13.211	1,1	99,5
Sub - total (UP's de Fundos de Investimento Internacionais)	13.273	1,1	13.211	1,1	99,5
- OUTROS+ OPERAÇÕES A REGULARIZAR	240	0,0	-29.271	(2,5)	(12.207,6)
TOTAL	1.223.338	100,0	1.194.562	100,0	97,6

TOTAL FUNDOS DE INVESTIMENTO ALTERNATIVO DE CURTO PRAZO	agosto 2025		setembro 2025		
	Valor Euro	Ind. 1	Valor Euro	Ind. 1	Ind. 2
- LIQUIDEZ DENOMINADA EM EURO (NUM+DEP)	61.014	8,0	59.919	7,8	98,2
- TIT.DIV.PUB.+O.F.P.EQUIPARADOS EURO	707.005	92,3	708.089	92,5	100,2
- OUTROS+ OPERAÇÕES A REGULARIZAR	-2.225	(0,3)	-2.397	(0,3)	107,7
TOTAL	765.794	100,0	765.610	100,0	100,0

TOTAL FUNDOS DE INVESTIMENTO ALTERNATIVO MULTI-ACTIVOS	agosto 2025		setembro 2025		
	Valor Euro	Ind. 1	Valor Euro	Ind. 1	Ind. 2
- LIQUIDEZ DENOMINADA EM EURO (NUM+DEP)	12.362.280	6,5	19.928.153	8,5	161,2
- LIQUIDEZ DENOMINADA EM DIVISAS INT. (NUM+DEP)	18.192	0,0	217.366	0,1	1.194,8
- TIT.DIV.PUB.+O.F.P.EQUIPARADOS EURO	795.274	0,4	993.396	0,4	124,9
- OBRIGAÇÕES DIVERSAS EURO	29.304.529	15,3	43.157.998	18,5	147,3
- UP's FUNDOS DE OBRIGAÇÕES	1.280.934	0,7	2.328.211	1,0	181,8
- UP's FUNDOS DE ACÇÕES	7.626.945	4,0	11.924.251	5,1	156,3
- UP's OUTROS FUNDOS	56.065.815	29,3	64.934.010	27,8	115,8
Sub - total (UP's de Fundos de Investimento Nacionais)	55.127.101	28,8	63.352.992	27,1	114,9
Sub - total (UP's de Fundos de Investimento Internacionais)	9.846.594	5,1	15.833.480	6,8	160,8
- ACÇÕES NACIONAIS	84.667.897	44,3	95.221.915	40,7	112,5
- ACÇÕES DA U.E., SUÍÇA E NORUEGA	281.140	0,1	378.630	0,2	134,7
Sub - total (Acções)	84.949.037	44,4	95.600.546	40,9	112,5
- OUTROS+ OPERAÇÕES A REGULARIZAR	-1.112.236	(0,6)	-5.342.143	(2,3)	480,3
TOTAL	191.290.771	100,0	233.741.787	100,0	122,2

TOTAL FUNDOS DE INVESTIMENTO ALTERNATIVO FLEXÍVEIS	agosto 2025		setembro 2025		
	Valor Euro	Ind. 1	Valor Euro	Ind. 1	Ind. 2
- LIQUIDEZ DENOMINADA EM EURO (NUM+DEP)	22.911.700	14,4	23.605.794	13,5	103,0
- LIQUIDEZ DENOMINADA EM DIVISAS INT. (NUM+DEP)	3.773.107	2,4	8.263.256	4,7	219,0
- APLIC. CURTO PRAZO EURO (BT´S+CD´S+PC´S)	49.628	0,0	49.803	0,0	100,4
- TIT.DIV.PUB.+O.F.P.EQUIPARADOS EURO	1.089.002	0,7	1.088.440	0,6	99,9
- TIT.DIV.PUB.+O.F.P.EQUIPARADOS INTERNACIONAIS	3.868.234	2,4	3.851.598	2,2	99,6
- OBRIGAÇÕES DIVERSAS EURO	34.519.718	21,8	37.388.450	21,4	108,3
- OBRIGAÇÕES DIVERSAS INTERNACIONAIS	344.985	0,2	342.078	0,2	99,2
- UP´s FUNDOS DE OBRIGAÇÕES	503.859	0,3	505.640	0,3	100,4
- UP´s FUNDOS DE ACÇÕES	11.719.634	7,4	12.402.026	7,1	105,8
- UP´s OUTROS FUNDOS	1.413.675	0,9	2.169.357	1,2	153,5
Sub - total (UP's de Fundos de Investimento Internacionais)	13.370.889	8,4	14.235.151	8,1	106,5
- ACÇÕES NACIONAIS	5.533.429	3,5	7.335.545	4,2	132,6
- ACÇÕES DA U.E.,SUÍÇA E NORUEGA	48.026.311	30,3	52.188.923	29,9	108,7
- ACÇÕES INTERNACIONAIS	25.113.141	15,8	27.124.574	15,5	108,0
Sub - total (Acções)	78.672.881	49,6	86.649.042	49,6	110,1
- OUTROS+ OPERAÇÕES A REGULARIZAR	-201.327	(0,1)	-1.618.746	(0,9)	804,0
TOTAL	158.665.095	100,0	174.696.738	100,0	110,1

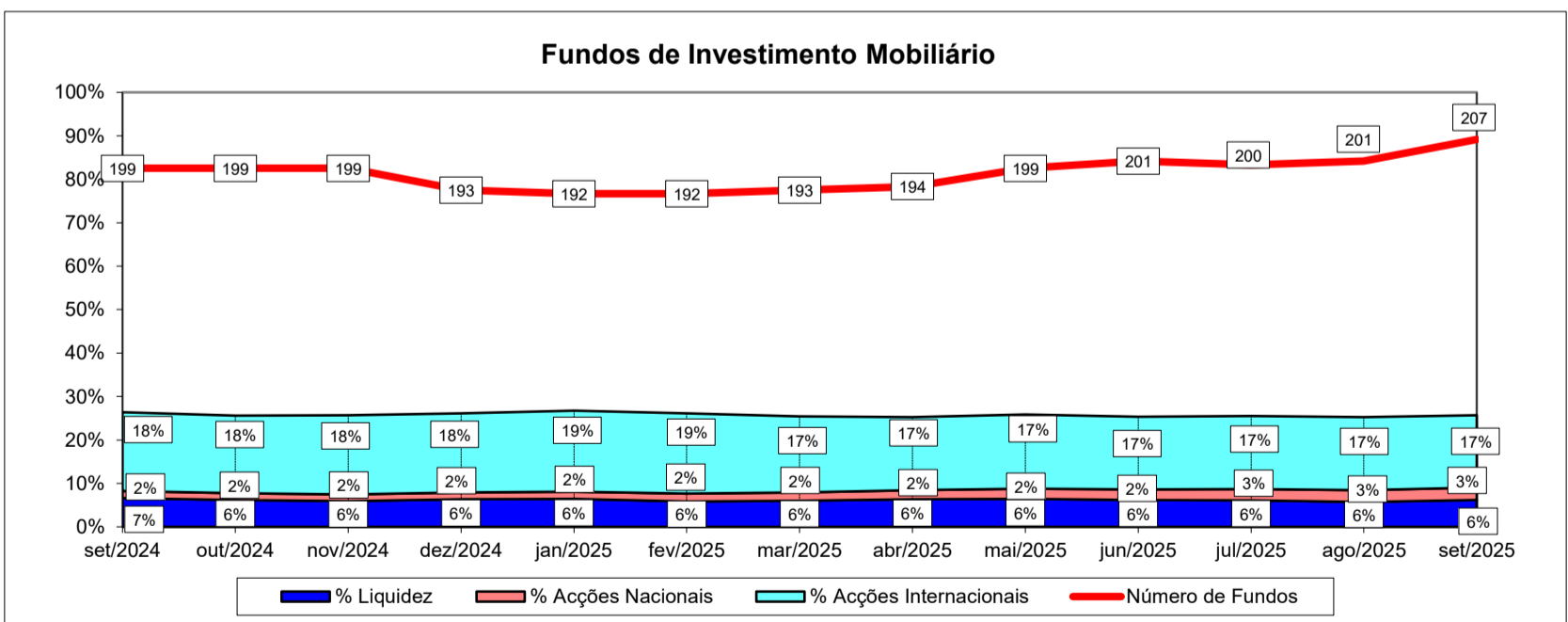
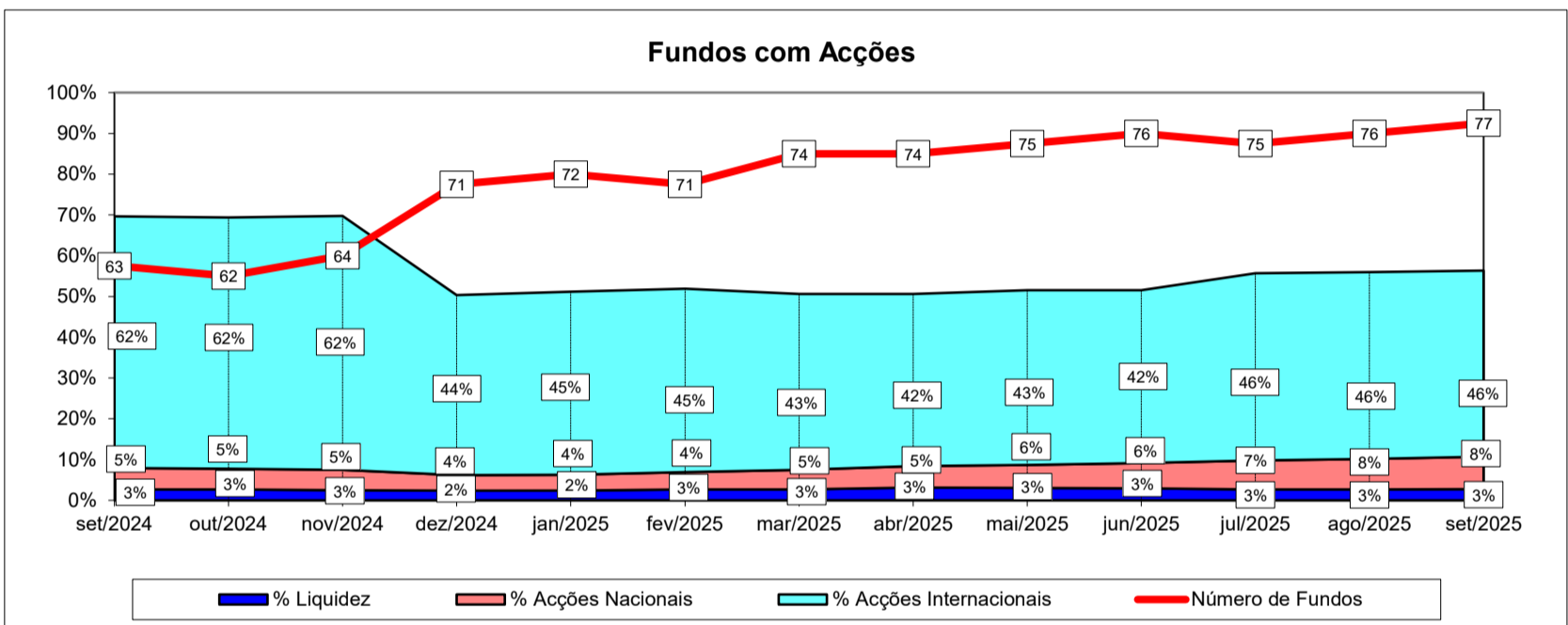
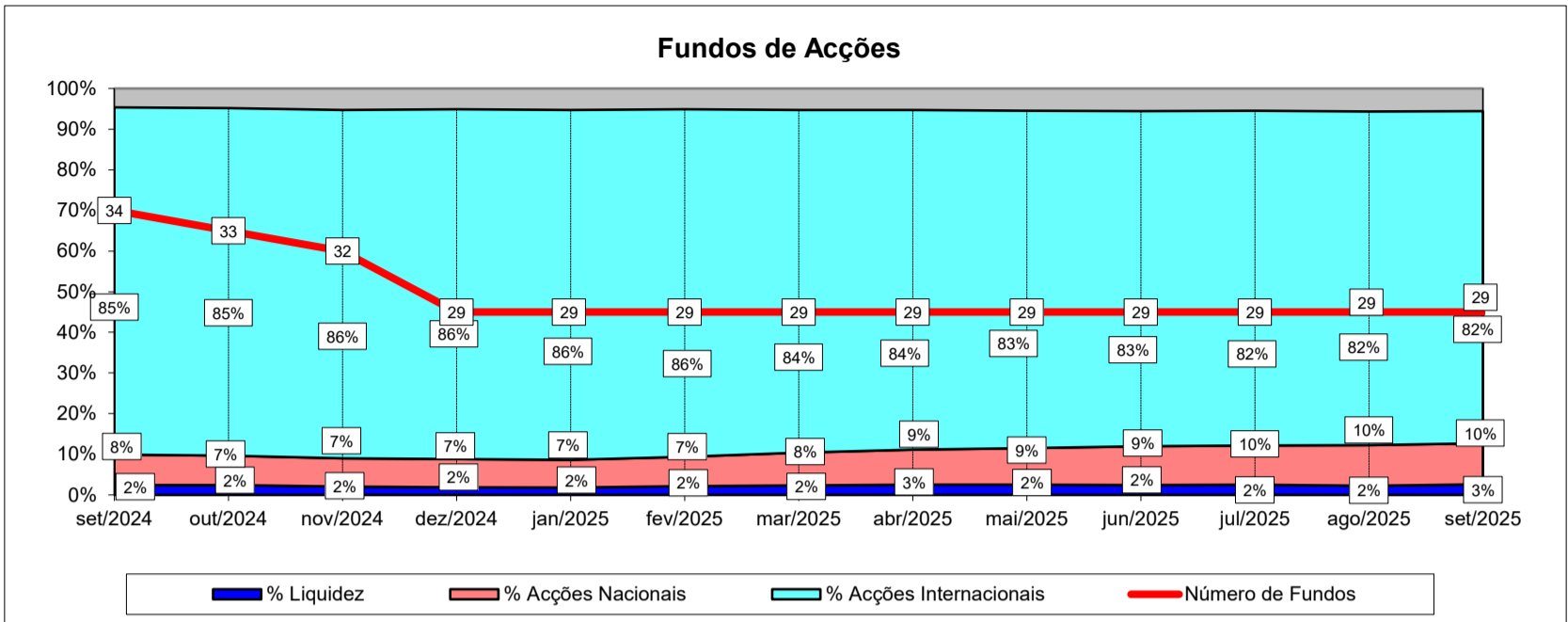
TOTAL OUTROS FUNDOS DE INVESTIMENTO ALTERNATIVO	agosto 2025		setembro 2025		
	Valor Euro	Ind. 1	Valor Euro	Ind. 1	Ind. 2
- LIQUIDEZ DENOMINADA EM EURO (NUM+DEP)	3.244.551	3,0	4.366.811	3,9	134,6
- LIQUIDEZ DENOMINADA EM DIVISAS INT. (NUM+DEP)	4.805.599	4,4	1.588.439	1,4	33,1
- TIT.DIV.PUB.+O.F.P.EQUIPARADOS EURO	700.416	0,6	908.728	0,8	129,7
- OBRIGAÇÕES DIVERSAS EURO	9.700.720	8,8	11.063.714	10,0	114,1
- UP´s DE FUNDOS DO MERCADO MONETÁRIO	2.672.745	2,4	2.677.198	2,4	100,2
- UP´s FUNDOS DE OBRIGAÇÕES	429.720	0,4	1.409.727	1,3	328,1
- UP´s FUNDOS DE ACÇÕES	4.853.465	4,4	4.936.714	4,5	101,7
- UP´s OUTROS FUNDOS	56.828.815	51,7	56.174.093	50,8	98,8
Sub - total (UP's de Fundos de Investimento Nacionais)	2.950.252	2,7	2.903.819	2,6	98,4
Sub - total (UP's de Fundos de Investimento Internacionais)	61.834.494	56,2	62.293.912	56,3	100,7
- ACÇÕES DA U.E.,SUÍÇA E NORUEGA	98.311	0,1	109.743	0,1	111,6
- ACÇÕES INTERNACIONAIS	3.089.596	2,8	3.393.291	3,1	109,8
Sub - total (Acções)	3.187.907	2,9	3.503.034	3,2	109,9
- OUTROS+ OPERAÇÕES A REGULARIZAR	23.540.308	21,4	24.001.004	21,7	102,0
TOTAL	109.964.248	100,0	110.629.461	100,0	100,6

TOTAL FUNDOS DE INVESTIMENTO ALTERNATIVOS	agosto 2025		setembro 2025		
	Valor Euro	Ind. 1	Valor Euro	Ind. 1	Ind. 2
- LIQUIDEZ DENOMINADA EM EURO (NUM+DEP)	42.427.459	8,3	52.094.746	9,1	122,8
- LIQUIDEZ DENOMINADA EM DIVISAS INT. (NUM+DEP)	8.700.671	1,7	10.194.946	1,8	117,2
- APLIC. CURTO PRAZO EURO (BT´S+CD´S+PC´S)	250.903	0,0	251.762	0,0	100,3
- TIT.DIV.PUB.+O.F.P.EQUIPARADOS EURO	12.482.525	2,5	13.078.748	2,3	104,8
- TIT.DIV.PUB.+O.F.P.EQUIPARADOS INTERNACIONAIS	5.366.755	1,1	5.334.693	0,9	99,4
- OBRIGAÇÕES DIVERSAS EURO	103.952.127	20,5	123.184.959	21,6	118,5
- OBRIGAÇÕES DIVERSAS INTERNACIONAIS	1.334.144	0,3	1.323.055	0,2	99,2
- UP´s DE FUNDOS DO MERCADO MONETÁRIO	2.672.745	0,5	2.677.198	0,5	100,2
- UP´s FUNDOS DE OBRIGAÇÕES	3.727.222	0,7	6.150.880	1,1	165,0
- UP´s FUNDOS DE ACÇÕES	24.200.045	4,8	29.262.991	5,1	120,9
- UP´s OUTROS FUNDOS	114.382.558	22,5	123.393.281	21,7	107,9
Sub - total (UP's de Fundos de Investimento Nacionais)	58.343.632	11,5	67.098.685	11,8	115,0
Sub - total (UP's de Fundos de Investimento Internacionais)	86.638.938	17,0	94.385.666	16,6	108,9
- ACÇÕES NACIONAIS	90.201.325	17,7	102.557.461	18,0	113,7
- ACÇÕES DA U.E.,SUÍÇA E NORUEGA	48.405.763	9,5	52.677.295	9,2	108,8
- ACÇÕES INTERNACIONAIS	28.202.737	5,5	30.517.865	5,4	108,2
Sub - total (Acções)	166.809.826	32,8	185.752.621	32,6	111,4
- OUTROS+ OPERAÇÕES A REGULARIZAR	21.883.378	4,3	16.825.558	3,0	76,9
TOTAL	508.190.357	100,0	569.525.438	100,0	112,1

TOTAL FUNDOS INVESTIMENTO MOBILIÁRIO	agosto 2025		setembro 2025		
	Valor Euro	Ind. 1	Valor Euro	Ind. 1	Ind. 2
- LIQUIDEZ DENOMINADA EM EURO (NUM+DEP)	1.258.198.330	5,3	1.407.339.014	5,8	111,9
- LIQUIDEZ DENOMINADA EM DIVISAS INT. (NUM+DEP)	100.524.702	0,4	105.627.401	0,4	105,1
- APLIC. CURTO PRAZO EURO (BT'S+CD'S+PC'S)	392.882.840	1,7	461.618.427	1,9	117,5
- TIT.DIV.PUB.+O.F.P.EQUIPARADOS EURO	2.412.186.498	10,2	2.517.692.279	10,3	104,4
- TIT.DIV.PUB.+O.F.P.EQUIPARADOS INTERNACIONAIS	110.666.910	0,5	113.764.535	0,5	102,8
- OBRIGAÇÕES DIVERSAS EURO	7.951.807.180	33,5	8.252.997.701	33,8	103,8
- OBRIGAÇÕES DIVERSAS INTERNACIONAIS	42.985.208	0,2	51.601.513	0,2	120,0
- UP's DE FUNDOS DO MERCADO MONETÁRIO	146.520.047	0,6	133.057.527	0,5	90,8
- UP's FUNDOS DE OBRIGAÇÕES	3.257.219.895	13,7	3.271.013.595	13,4	100,4
- UP's FUNDOS DE ACÇÕES	2.485.865.150	10,5	2.528.023.191	10,3	101,7
- UP's OUTROS FUNDOS	984.943.087	4,1	1.005.488.539	4,1	102,1
Sub - total (UP's de Fundos de Investimento Nacionais)	316.842.081	1,3	319.622.215	1,3	100,9
Sub - total (UP's de Fundos de Investimento Internacionais)	6.557.706.097	27,6	6.617.960.636	27,1	100,9
- ACÇÕES NACIONAIS	654.132.760	2,8	708.018.623	2,9	108,2
- ACÇÕES DA U.E., SUÍÇA E NORUEGA	1.464.514.190	6,2	1.499.396.719	6,1	102,4
- ACÇÕES INTERNACIONAIS	2.510.964.245	10,6	2.556.520.388	10,5	101,8
Sub - total (Acções)	4.629.611.195	19,5	4.763.935.730	19,5	102,9
- WARRANTS AUTÓNOMOS + OPÇÕES	-5.864.096	(0,0)	-6.957.063	(0,0)	118,6
- OUTROS+ OPERAÇÕES A REGULARIZAR	-14.276.361	(0,1)	-164.474.487	(0,7)	1.152,1
TOTAL	23.753.270.585	100,0	24.440.727.900	100,0	102,9

Nota: Não inclui os OIC Mobiliários geridos por sete Entidades Gestoras. Considerando os dados de Junho de 2025, a amostra incluída nesta análise correspondia a 99,00% do montante total sob gestão (Fonte: CMVM).

1.4.1 ACÇÕES VS LIQUIDEZ (Setembro 2024 - Setembro 2025)



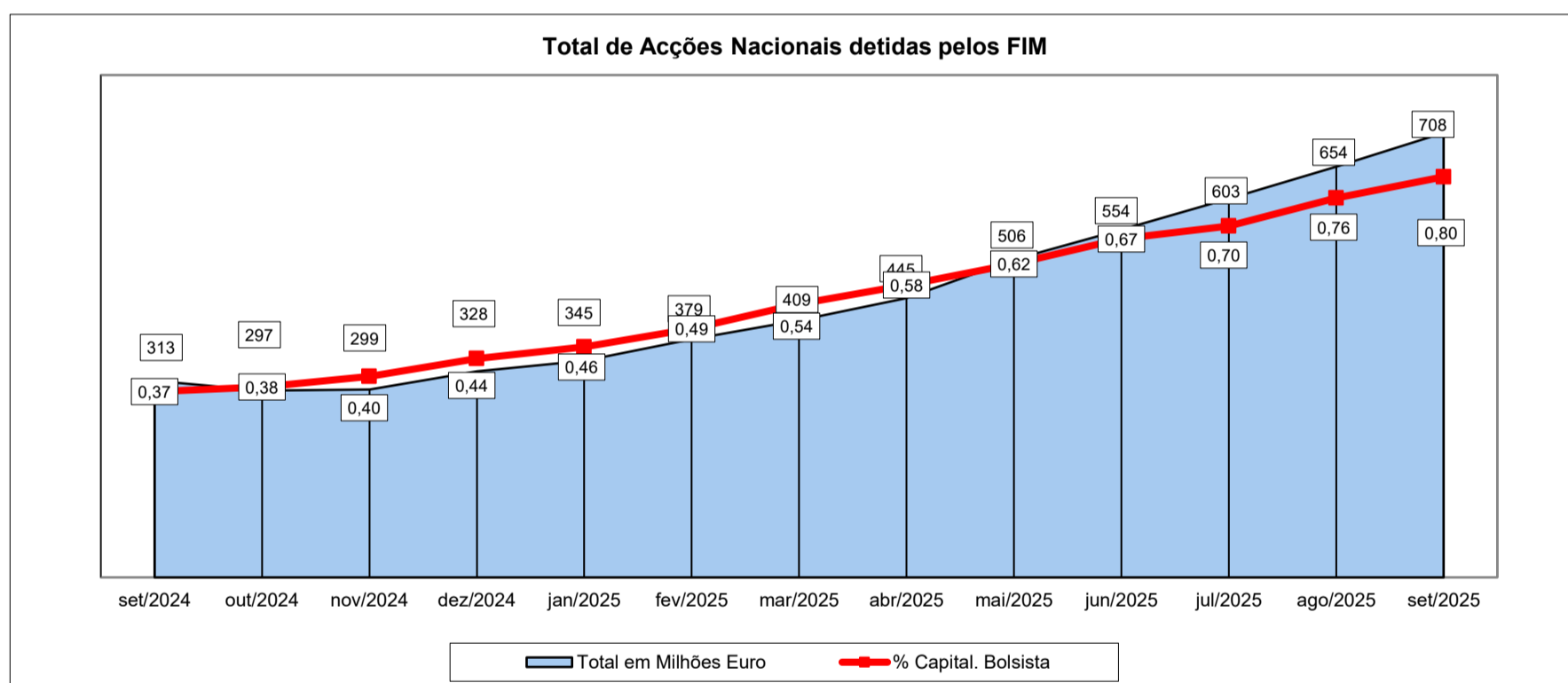
Nota1:

- Fundos de Acções:
- Fundos de Acções Nacionais
 - Fundos de Acções Ibéricas
 - Fundos de Acções da União Europeia, Suíça e Noruega
 - Fundos de Acções da América do Norte
 - Fundos de Acções Sectoriais
 - Fundos de Acções Internacionais
 - Fundos de Poupança Acções

Nota 2: Não inclui os OIC Mobiliários geridos por sete Entidades Gestoras. Considerando os dados de Junho de 2025, a amostra incluída nesta análise corresponde a 99,00% do montante total sob gestão (Fonte: CMVM).

1.4.2 - POSIÇÃO DOS OIC MOBILIÁRIOS NO CAPITAL DAS EMPRESAS PORTUGUESAS

agosto 2025				setembro 2025			
Título	% do Capital	Número de Acções	Valor em Euro	Título	% do Capital	Número de Acções	Valor em Euro
Ibersol SGPS	7,19%	2.942.449	28.012.114	Ibersol SGPS	7,42%	3.035.769	30.357.690
Altri, SGPS SA	3,50%	7.173.515	36.082.780	CTT - Correios de Portugal SA	3,94%	5.271.325	38.217.106
CTT - Correios de Portugal SA	3,48%	4.654.654	34.165.160	Martifer SGPS	3,89%	3.894.928	8.841.487
Martifer SGPS	3,37%	3.373.088	7.926.757	Altri, SGPS SA	3,82%	7.842.347	39.290.158
Mota-Engil SGPS	2,75%	8.422.676	42.576.627	Mota-Engil SGPS	3,04%	9.318.176	47.522.698
SONAE SGPS	2,33%	46.599.573	59.554.254	SONAE	2,45%	48.959.027	65.507.178
NOS SGPS	2,12%	10.914.979	42.622.993	NOS SGPS	2,29%	11.796.378	45.887.910
Corticeira Amorim	2,10%	2.792.798	21.085.625	Corticeira Amorim	2,23%	2.961.806	21.325.003
REN	1,69%	11.295.824	33.774.514	REN	1,83%	12.240.761	37.456.729
SEMAPA	1,55%	1.255.984	22.180.677	SEMAPA	1,75%	1.420.122	25.931.428
Impresa SGPS	1,47%	2.476.100	294.656	THE NAVIGATOR COMP	1,14%	8.124.336	26.582.827
THE NAVIGATOR COMP	1,10%	7.811.101	25.901.611	Galp Energia	0,74%	5.180.171	83.400.753
Galp Energia	0,69%	4.828.309	80.149.929	BCP	0,67%	101.691.519	76.594.052
BCP	0,63%	95.436.074	69.095.718	Jerónimo Martins SGPS	0,61%	3.854.715	79.792.601
Jerónimo Martins SGPS	0,56%	3.542.485	74.888.133	Novabase	0,43%	165.643	1.300.298
Novabase	0,41%	158.432	1.251.613	Ramada	0,43%	109.664	875.119
Ramada	0,36%	93.240	723.542	EDP Renovaveis	0,32%	3.383.006	37.889.667
EDP Renovaveis	0,35%	3.685.017	36.997.571	VAA VISTA ALEGRE	0,31%	524.862	540.608
VAA VISTA ALEGRE	0,30%	508.101	533.506	EDP	0,24%	10.057.041	40.600.275
EDP	0,23%	9.587.241	36.306.882	Impresa SGPS	0,21%	347.387	89.626
TOTAL 20 +		227.551.640	654.124.663	TOTAL 20 +		240.178.983	708.003.212



Nota: Não inclui os OIC Mobiliários geridos por sete Entidades Gestoras. Considerando os dados de Junho de 2025, a amostra incluída nesta análise corresponde a 99,00% do montante total sob gestão (Fonte: CMVM).

1.5 COMPOSIÇÃO DA CARTEIRA DAS SOCIEDADES GESTORAS DE OIC MOBILIÁRIOS (30-09-2025) - 10³ Euro

SGFIM	Aplic.C.Prazo			Aplic.C.Prazo			Tit. Div. Pub.			Tit. Div. Pub.			Obrigações			Obrigações			UP's Fundos			UP's			Ações +			Ações da UE			Ações			Outros +			TOTAL
	Euro	REV	REH	Internacionais	REV	REH	Euro + O.F.P.	REV	REH	Intern. + O.F.P.	REV	REH	Diversas	REV	REH	Diversas	REV	REH	Investimento	REV	REH	F. Investim.	REV	REH	Tit. Particip.	REV	REH	Suíça e Noruega	REV	REH	Internacionais	REV	REH	Operações Regularizar	REV	REH	
	(Liq.;BT;CD;PC)	(%)	(%)	(Liq.;BT;CD;PC)	(%)	(%)	Equip. Euro	(%)	(%)	Equip. Intern.	(%)	(%)	Euro	(%)	(%)	Internac.	(%)	(%)	Nacionais	(%)	(%)	Internacion.	(%)	(%)	Nacionais	(%)	(%)		(%)	(%)		(%)	(%)		(%)	(%)	
3 Comma Capital SCR	7.163,62	0	12	210,28	0	0	-	-	-	-	-	-	37.289,78	0	63	-	-	-	2.795,90	1	5	12.982,86	0	22	-	-	-	-	-	-	-	-	-	(1.367,52)	1	(2)	59.074,91
Bankinter Gestio Activos - Suc. Portugal	26.421,22	1	5	1.130,56	1	0	3.282,72	0	1	-	-	-	417.308,15	5	75	-	-	-	-	-	-	104.624,15	2	19	-	-	-	-	-	-	-	-	-	(4.642,73)	3	(1)	558.492,53
BIZ Capital	674,64	0	5	-	-	-	985,39	0	8	-	-	-	5.097,29	0	39	-	-	-	2.234,60	1	17	2.592,82	0	20	-	-	-	185,26	0	1	-	-	-	1.134,81	(1)	9	12.904,79
Bluecrow - SCR	20.985,12	1	30	72,85	0	0	-	-	-	-	-	-	34.331,26	0	49	-	-	-	841,87	0	1	1.514,03	0	2	2.608,04	0	4	1.988,48	0	3	8.050,26	0	12	(424,61)	0	(1)	69.967,28
BPI Gestão de Ativos	80.469,41	4	2	8.527,70	8	0	524.097,72	21	16	71.942,20	63	2	922.716,22	11	28	6.651,52	13	0	47.349,18	15	1	1.120.608,30	17	34	48.376,10	7	1	100.381,42	7	3	355.909,89	14	11	(14.788,09)	9	(0)	3.272.659,90
Caixa Gestão de Ativos	227.189,09	12	3	11.144,93	11	0	711.625,26	28	10	837,14	1	0	1.762.500,72	21	24	-	-	-	68.565,70	21	1	2.246.285,90	34	31	9.216,13	1	0	850.220,52	57	12	1.543.887,43	60	21	(78.632,77)	48	(1)	7.352.840,04
Casa de Investimentos	4.795,47	0	2	123,99	0	0	-	-	-	-	-	-	-	-	-	-	-	-	-	-	-	-	-	-	-	-	48.461,17	3	19	204.987,35	8	80	(1.104,20)	1	(0)	257.263,78	
Crédito Agrícola Gest	663,17	0	3	-	-	-	5.871,34	0	29	-	-	-	13.615,61	0	68	-	-	-	-	-	-	-	-	-	-	-	-	-	-	-	-	-	(17,59)	0	(0)	20.132,54	
GFM Gestão de Ativos	249,87	0	1	3.627,09	3	14	-	-	-	3.258,43	3	12	1.500,00	0	6	-	-	-	-	-	-	10.630,31	0	40	-	-	-	798,69	0	3	7.671,40	0	29	(1.222,06)	1	(5)	26.513,75
GNB - Gestão de Ativos (+)	48.428,24	3	4	26.304,85	25	2	242.163,06	10	18	10.167,25	9	1	702.883,40	9	53	8.746,41	17	1	3.151,07	1	0	77.330,76	1	6	50.852,99	7	4	52.321,88	3	4	118.951,40	5	9	(22.538,74)	14	(2)	1.318.762,57
Haitong Global Asset Management	-	-	-	44,42	0	2	-	-	-	1.483,10	1	54	-	-	-	980,98	2	36	-	-	-	244,24	0	9	-	-	-	-	-	-	-	-	(27,13)	0	(1)	2.725,60	
Heed Capital	2.097,08	0	4	469,75	0	1	18.275,86	1	33	-	-	-	21.213,04	0	39	3.545,74	7	6	-	-	-	7.009,83	0	13	1.188,36	0	2	117,08	0	0	1.153,29	0	2	(229,27)	0	(0)	54.840,77
IM Gestão de Ativos	1.199.996,35	64	21	23.323,41	22	0	146.004,61	6	3	14.640,64	13	0	2.411.800,23	29	42	23.008,42	45	0	123.573,30	39	2	1.293.892,36	20	23	263.791,69	37	5	93.349,65	6	2	107.178,72	4	2	20.052,53	(12)	0	5.712.569,80
Invest Gestão de Activos	8.365,37	0	2	790,07	1	0	48.261,42	2	12	116,33	0	0	143.695,04	2	37	5.763,59	11	1	2.022,49	1	1	68.769,28	1	18	15.982,24	2	4	35.937,40	2	9	60.377,75	2	15	1.126,25	(1)	0	391.866,57
LYNX Asset Managers	112,25	0	3	6,25	0	0	1.445,95	0	38	-	-	-	625,03	0	16	-	-	-	-	-	-	1.628,53	0	43	-	-	-	-	-	-	-	-	(25,82)	0	(1)	3.792,20	
Montepio Gestão de Activos	69.336,54	4	12	2.983,68	3	1	92.590,62	4	17	-	-	-	226.092,05	3	41	-	-	-	6.892,12	2	1	37.497,20	1	7	2.600,96	0	0	65.637,47	4	12	57.924,70	2	10	(4.155,39)	3	(1)	557.399,96
Octanova, SCR	158,05	0	11	-	-	-	-	-	-	-	-	-	932,16	0	64	-	-	-	-	-	-	523,50	0	36	-	-	-	-	-	-	-	-	(160,42)	0	(11)	1.453,29	
Optimize Investment Partners	8.050,57	0	2	1.783,41	2	0	5.233,75	0	1	3.517,19	3	1	117.149,81	1	23	2.904,85	6	1	601,46	0	0	75.884,46	1	15	191.713,96	27	38	34.127,01	2	7	60.121,16	2	12	(2.321,89)	1	(0)	498.765,74
OXY Capital	17.271,49	1	7	5.705,65	5	2	-	-	-	-	-	-	-	-	-	-	-	-	60.557,10	19	23	-	-	-	100.061,68	14	39	62.965,14	4	24	13.876,97	1	5	(780,21)	0	(0)	259.657,80
Santander Asset Management	143.790,36	8	4	18.484,02	17	0	707.105,00	28	18	3.333,74	3	0	1.433.781,38	17	36	-	-	-	373,29	0	0	1.553.527,41	23	39	1.224,12	0	0	152.905,55	10	4	-	-	-	(53.744,52)	33	(1)	3.960.787,67
Sixty Degrees	2.739,55	0	6	894,48	1	2	10.749,57	0	22	4.468,51	4	9	466,55	0	1	-	-	-	664,15	0	1	2.414,70	0	5	20.402,37	3	42	-	-	-	6.061,62	0	13	(605,10)	0	(1)	48.256,40
Total	1.868.957,44	100	8	105.627,40	100	0	2.517.692,28	100	10	113.764,53	100	0	8.252.997,70	100	34	51.601,51	100	0	319.622,22	100	1	6.617.960,64	100	27	708.018,62	100	3	1.499.396,72	100	6	2.556.520,39	100	10	-164.474,49	100	-1	24.440.727,90

(+) - A GNB Fundos Mobiliários passou a denominar-se GNB Gestão de Ativos

REV - Racio de Estrutura Vertical REH - Rácio de Estrutura Horizontal

Nota: Não inclui os OIC Mobiliários geridos por sete Entidades Gestoras. Considerando os dados de Junho de 2025, a amostra incluída nesta análise correspondia a 99,00% do montante total sob gestão (Fonte: CMVM).

2.1 ORDENAÇÃO DAS SOCIEDADES GESTORAS POR TIPO DE OIC MOBILIÁRIO (Setembro 2025)

S.G.F.I.M.	FUNDOS DO MERCADO MONETÁRIO EURO	ZONA EURO			ZONA INTERNACIONAL			ACÇÕES			F. INVESTIMENTO				Warrant +Opções (%)	Outros+ Op.Reg. (%)	Valor da Carteira (10³ Euro)	Quota Mercado (%)	Ord.	Total de Subscrições no Mês (10³ Euro)	Total de Resgates no Mês (10³ Euro)	Subscrições Líquidas no Mês (10³ Euro)
		Liq.+CD BT+PC (%)	Obrig. Diver. (%)	T.Div.Pub.+O.F.P.E. (%)	Liq.+CD BT+PC (%)	Obrig. Diver. (%)	T.Div.Pub.+O.F.P.E. (%)	Acç.+Tit. Part.Nac. (%)	Acções UE Suíça Nor. (%)	Acções Internac. (%)	Fundos Monet. (%)	Fundos Obrig. (%)	Fundos Acções (%)	Outros Fundos (%)								
IM Gestão de Ativos	CA Monetário	45,73	49,28	7,36	-	-	-	-	-	-	-	-	-	-	-	(2,37)	128.645,4			6.560,2	3.638,9	2.921,4
	IMGA Money Market	46,12	49,74	5,25	-	-	-	-	-	-	-	-	-	-	-	(1,11)	1.955.055,5	100,00	1	139.297,0	45.562,0	93.734,9

S.G.F.I.M.	FUNDOS DO MERCADO MONETÁRIO INTERNACIONAL	ZONA EURO			ZONA INTERNACIONAL			ACÇÕES			F. INVESTIMENTO				Warrant +Opções (%)	Outros+ Op.Reg. (%)	Valor da Carteira (10³ Euro)	Quota Mercado (%)	Ord.	Total de Subscrições no Mês (10³ Euro)	Total de Resgates no Mês (10³ Euro)	Subscrições Líquidas no Mês (10³ Euro)
		Liq.+CD BT+PC (%)	Obrig. Diver. (%)	T.Div.Pub.+O.F.P.E. (%)	Liq.+CD BT+PC (%)	Obrig. Diver. (%)	T.Div.Pub.+O.F.P.E. (%)	Acç.+Tit. Part.Nac. (%)	Acções UE Suíça Nor. (%)	Acções Internac. (%)	Fundos Monet. (%)	Fundos Obrig. (%)	Fundos Acções (%)	Outros Fundos (%)								
IM Gestão de Ativos	IMGA Money Market USD	-	-	-	29,13	43,65	27,25	-	-	-	-	-	-	-	-	(0,03)	51.556,1	100,00	1	1.336,2	85,7	1.250,5

S.G.F.I.M.	FUNDOS DE CURTO PRAZO EURO	ZONA EURO			ZONA INTERNACIONAL			ACÇÕES			F. INVESTIMENTO				Warrant +Opções (%)	Outros+ Op.Reg. (%)	Valor da Carteira (10³ Euro)	Quota Mercado (%)	Ord.	Total de Subscrições no Mês (10³ Euro)	Total de Resgates no Mês (10³ Euro)	Subscrições Líquidas no Mês (10³ Euro)
		Liq.+CD BT+PC (%)	Obrig. Diver. (%)	T.Div.Pub.+O.F.P.E. (%)	Liq.+CD BT+PC (%)	Obrig. Diver. (%)	T.Div.Pub.+O.F.P.E. (%)	Acç.+Tit. Part.Nac. (%)	Acções UE Suíça Nor. (%)	Acções Internac. (%)	Fundos Monet. (%)	Fundos Obrig. (%)	Fundos Acções (%)	Outros Fundos (%)								
Heed Capital	EuroBic Tesouraria	5,24	43,82	51,36	0,01	-	-	-	-	-	-	-	-	-	(0,43)	23.719,8	0,82	5	714,5	196,9	517,5	
BPI Gestão de Ativos	BPI Defensivo	9,04	71,42	21,19	-	-	-	-	-	-	-	-	-	-	(1,65)	602.545,4	20,72	2	49.419,9	14.921,4	34.498,4	
IM Gestão de Ativos	CA Curto Prazo	14,78	85,56	0,51	-	-	-	-	-	-	-	-	-	-	(0,85)	48.709,0			2.991,0	543,5	2.447,5	
	IMGA Liquidez	28,96	72,04	1,24	-	-	-	-	-	-	-	-	-	-	(2,24)	547.976,5	20,52	3	14.382,6	6.943,3	7.439,4	
LYNX Asset Managers	LYNX Defensivo	1,75	-	99,41	-	-	-	-	-	-	-	-	-	-	(1,16)	359,6	0,01	6	-	2,5	(2,5)	
Montepio Gestão de Activos	Montepio Tesouraria	17,09	59,26	24,64	-	-	-	-	-	-	-	-	-	-	(0,99)	336.561,2	11,58	4	36.493,9	23.144,2	13.349,7	
Santander Asset Management	Santander Obrigações Curto Prazo	5,69	61,48	34,71	-	-	-	-	-	-	-	-	-	-	(1,87)	1.347.706,7	46,35	1	76.980,6	41.221,1	35.759,5	

S.G.F.I.M.	FUNDOS DE OBRIGAÇÕES DE TAXA INDEXADA EURO	ZONA EURO			ZONA INTERNACIONAL			ACÇÕES			F. INVESTIMENTO				Warrant +Opções (%)	Outros+ Op.Reg. (%)	Valor da Carteira (10³ Euro)	Quota Mercado (%)	Ord.	Total de Subscrições no Mês (10³ Euro)	Total de Resgates no Mês (10³ Euro)	Subscrições Líquidas no Mês (10³ Euro)
		Liq.+CD BT+PC (%)	Obrig. Diver. (%)	T.Div.Pub.+O.F.P.E. (%)	Liq.+CD BT+PC (%)	Obrig. Diver. (%)	T.Div.Pub.+O.F.P.E. (%)	Acç.+Tit. Part.Nac. (%)	Acções UE Suíça Nor. (%)	Acções Internac. (%)	Fundos Monet. (%)	Fundos Obrig. (%)	Fundos Acções (%)	Outros Fundos (%)								
Caixa Gestão de Ativos	Caixagest Obrigações	4,82	96,58	-	-	-	-	-	-	-	-	-	-	-	(1,40)	186.727,0	27,75	2	2.139,4	1.389,7	749,7	
IM Gestão de Ativos	CA Rendimento	0,69	94,49	0,27	-	-	-	-	-	-	5,01	-	-	-	(0,45)	156.883,5			4.992,2	1.751,0	3.241,2	
	IMGA Euro Taxa Variável	0,97	94,18	-	-	-	-	-	-	-	4,75	-	-	-	0,10	282.794,6			8.741,8	3.695,6	5.046,2	
	IMGA Obr. Globais Taxa Indexada EUR 2026 Serie I	4,00	93,80	-	-	-	-	-	-	-	2,31	-	-	-	(0,12)	13.444,9	67,35	1	-	-	-	
Montepio Gestão de Activos	Montepio Obrigações	4,76	80,92	10,71	-	-	-	-	-	-	-	4,32	-	-	(0,71)	32.943,0	4,90	3	2.512,1	718,6	1.793,6	

S.G.F.I.M.	FUNDOS DE OBRIGAÇÕES EURO	ZONA EURO			ZONA INTERNACIONAL			ACÇÕES			F. INVESTIMENTO				Warrant +Opções (%)	Outros+ Op.Reg. (%)	Valor da Carteira (10³ Euro)	Quota Mercado (%)	Ord.	Total de Subscrições no Mês (10³ Euro)	Total de Resgates no Mês (10³ Euro)	Subscrições Líquidas no Mês (10³ Euro)
		Liq.+CD BT+PC (%)	Obrig. Diver. (%)	T.Div.Pub.+O.F.P.E. (%)	Liq.+CD BT+PC (%)	Obrig. Diver. (%)	T.Div.Pub.+O.F.P.E. (%)	Acç.+Tit. Part.Nac. (%)	Acções UE Suíça Nor. (%)	Acções Internac. (%)	Fundos Monet. (%)	Fundos Obrig. (%)	Fundos Acções (%)	Outros Fundos (%)								
BPI Gestão de Ativos	BPI Obrigações 2026	0,21	-	99,91	-	-	-	-	-	-	-	-	-	-	(0,12)	25.311,3			25,0	127,7	(102,7)	
	BPI Obrigações 2025	0,05	-	99,74	-	-	-	-	-	-	-	-	-	-	0,21	140.592,2			-	294,6	(294,6)	
	BPI Renda Trimestral - Obrigações	1,13	81,85	19,54	0,01	-	-	-	-	-	-	-	-	-	(2,52)	30.472,2	5,58	5	2.652,3	332,6	2.319,7	
Caixa Gestão de Ativos	Caixa Disponível	6,90	94,20	-	-	-	-	-	-	-	-	-	-	-	(1,10)	685.179,1			53.533,1	16.068,3	37.464,8	
	Caixa Obrigações 2025	0,38	16,84	82,86	-	-	-	-	-	-	-	-	-	-	(0,09)	213.525,8			-	379,6	(379,6)	
	Caixa Obrigações 2026	0,32	25,95	73,80	-	-	-	-	-	-	-	-	-	-	(0,07)	128.152,7			-	312,8	(312,8)	
	Caixa Obrigações 2026 II	0,38	80,14	19,55	-	-	-	-	-	-	-	-	-	-	(0,07)	113.245,8			-	113,6	(113,6)	
	Caixa Obrigações 2026 III	0,34	79,94	19,79	-	-	-	-	-	-	-	-	-	-	(0,08)	80.766,8			-	58,4	(58,4)	
	Caixa Obrigações Agosto 2028	51,98	98,90	-	-	-	-	-	-	-	-	-	-	-	(50,88)	113.761,7			113.831,7	-	113.831,7	
	Caixa Obrigações Janeiro 2026	0,40	80,47	19,20	-	-	-	-	-	-	-	-	-	-	(0,07)	107.666,3			1,5	345,5	(344,0)	
	Caixa Obrigações Globais *	2,90	97,19	-	-	-	-	-	-	-	-	-	-	-	(0,09)	82.654,3			145,8	493,4	(347,5)	
	Caixa Obrigações Longo Prazo	3,46	6,07	90,91	-	-	-	-	-	-	-	-	-	-	(0,44)	12.375,7			3,1	178,7	(175,6)	
	Caixa Obrigações Fevereiro 2028	0,40	99,67	-	-	-	-	-	-	-	-	-	-	-	(0,07)	90.304,4			-	3,6	(3,6)	
	Caixa Obrigações Outubro 2025	22,77	30,95	63,19	-	-	-	-	-	-	-	-	-	-	(16,91)	116.286,9			5,5	51,8	(46,3)	
	Caixa Obrigações Rendimento Anual 2026	2,08	69,82	30,30	-	-	-	-	-	-	-	-	-	-	(2,21)	57.404,0			0,3	83,3	(83,0)	
	Caixa Obrigações Rendimento Anual 2026, 2ª Série	0,63	98,06	1,59	-	-	-	-	-	-	-	-	-	-	(0,28)	47.228,9			0,3	-	0,3	
Caixagest Obrigações Mais	5,10	95,52	-	-	-	-	-	-	-	-	-	-	-	(0,62)	64.894,7	54,41	1	640,1	648,7	(8,6)		
GNB - Gestão de Ativos (+)	GNB Capital	5,82	78,36	18,36	-	-	-	-	-	-	-	-	-	-	(2,53)	440.316,1			31.662,3	16.647,6	15.014,8	
	GNB Capital Plus	3,24	90,26	8,82	0,07	-	-	-	-	-	-	-	-	-	(2,39)	56.195,1			2.023,1	929,1	1.094,0	
	GNB Obrigações 2026	0,30	80,89	19,04	-	-	-	-	-	-	-	-	-	-	(0,22)	31.217,2			-	28,8	(28,8)	
	GNB Obrigações 2026, 2ª Série	1,09	79,67	22,06	-	-	-	-	-	-	-	-	-	-	(2,82)	14.534,4			-	-	-	
	GNB Obrigações 2027	0,59	82,50	17,09	-	-	-	-	-	-	-	-	-	-	(0,18)	51.569,4			-	111,2	(111,2)	
	GNB Obrigações 25-27	0,49	92,93	6,74	-	-	-	-	-	-	-	-	-	-	(0,16)	45.781,4			-	13,1	(13,1)	
	GNB Obrigações 25-28	6,72	74,72	24,23	-	-	-	-	-	-	-	-	-	-	(5,66)	6.413,7			6.415,3	-	6.415,3	
GNB Obrigações Dezembro 2026	0,60	84,90	14,75	-	-	-	-	-	-	-	-	-	-	(0,24)	62.978,5	20,16	2	-	134,9	(134,9)		
IM Gestão de Ativos	IMGA Dívida Pública Europeia	1,89	-	97,56	0,09	-	-	-	-	-	-	-	-	-	0,46	9.432,9			1,9	193,9	(192,0)	
	IMGA Financial Bonds 3,5Y	10,00	90,19	-	-	-	-	-	-	-	-	-	-	-	(0,20)	5.117,9			-	5,1	(5,1)	
	IMGA Financial Bonds 3Y 2,25%, Série I	4,51	95,66	-	-	-	-	-	-	-	-	-	-	-	(0,17)	181.724,0			-	196,5	(196,5)	
	IMGA Portuguesa Corporate Debt	4,03	88,99	2,10	-	-	-	-	-	-	-	4,78	-	-	0,10	33.679,9			4.405,0	-	4.405,0	
	IMGA Rendimento Mais	7,00	84,13	-	-	-	-	-	-	-	-	-	-	-	(0,64)	72.872,4			640,5	691,6	(51,2)	
	IMGA Rendimento Semestral	1,00	94,39	-	-	-	-	-	-	-	-	4,46	-	-	0,15	178.542,6	13,69	3	2.200,1	1.467,5	732,6	
Montepio Gestão de Activos	Montepio Taxa Fixa	2,24	-	94,73	-	-	-	-	-	-	-	3,24	-	-	(0,22)	6.466,6	0,18	6	2,3	21,5	(19,2)	
Santander Asset Management	SAM Carteiras Conservador	4,20	95,27	4,22	-	-	-	-	-	-	-	-	-	-	(3,69)	13.735,6			121,6	7,1	114,5	
	Santander Objetivo 2026	2,48	95,34	2,26	-	-	-	-	-	-	-	-	-	-	(0,08)	27.065,4			2,5	124,9	(122,4)	
	Santander Objetivo 2026 II	1,37	98,70	-	-	-	-	-	-	-	-	-	-	-	(0,08)	60.500,6			10,0	217,6	(207,6)	
	Santander Objetivo 2026 III	2,09	98,00	-	-	-	-	-	-	-	-	-	-	-	(0,09)	22.066,8			10,0	699,2	(689,2)	
	Santander Obrigações 2027	2,26	97,89	-	-	-	-	-	-	-	-	-	-	-	(0,16)	86.585,5	5,97	4	2.003,9	408,2	1.595,7	

S.G.F.I.M.	F. OBRIGAÇÕES INTERNACIONAL	ZONA EURO			ZONA INTERNACIONAL			ACÇÕES			F. INVESTIMENTO				Warrant +Opções (%)	Outros+ Op.Reg. (%)	Valor da Carteira (10³ Euro)	Quota Mercado (%)	Ord.	Total de Subscrições no Mês (10³ Euro)	Total de Resgates no Mês (10³ Euro)	Subscrições Líquidas no Mês (10³ Euro)
		Liq.+CD BT+PC (%)	Obrig. Diver. (%)	T.Div.Pub. +O.F.P.E. (%)	Liq.+CD BT+PC (%)	Obrig. Diver. (%)	T.Div.Pub. +O.F.P.E. (%)	Acç.+Tit. Part.Nac. (%)	Acções UE Suíça Nor. (%)	Acções Internac. (%)	Fundos Monet. (%)	Fundos Obrig. (%)	Fundos Acções (%)	Outros Fundos (%)								
BPI Gestão de Ativos	BPI Impacto Clima - Obrigações BPI Obrigações Mundiais	0,69 0,44	73,27 56,46	26,70 12,42	- 0,32	- 5,79	- 21,80	- -	- -	- -	- -	- 3,25	- -	- -	- (0,66) (0,49)	- -	20.932,6 68.924,0	17,45	3	59,7 441,1	73,2 373,5	(13,5) 67,6
GNB - Gestão de Ativos (+)	GNB Obrigações Europa GNB Rendimento Plus GNB Obrigações USD 2027	2,27 2,70 -	- 86,21 -	97,76 3,15 -	- 2,70 7,60	- 0,81 89,55	- 6,76 -	- -	- -	- -	- -	- 3,92	- -	- 2,23	- (0,03) (1,73) (3,91)	- -	72.041,9 95.688,9 7.604,3	34,06	2	136,2 792,7 7.584,4	2.682,5 750,9 -	(2.546,3) 41,7 7.584,4
IM Gestão de Ativos	BTG Pactual GV Corporate Bonds 60/40	3,10	71,91	-	9,05	15,99	-	-	-	-	-	-	-	-	(0,05)	-	999,0	0,19	4	1.000,0	-	1.000,0
Santander Asset Management	Santander Investimento Global Santander MultiCrédito	1,49 3,04	- 18,42	- 87,06	(0,00) 1,22	- -	- 1,41	- -	- -	- -	- -	- -	- -	98,57	- (0,07) (11,15)	- -	35.551,2 213.093,8	48,30	1	396,4 909,0	218,1 2.193,3	178,3 (1.284,3)

S.G.F.I.M.	F. ACCÇÕES NACIONAIS	ZONA EURO			ZONA INTERNACIONAL			ACÇÕES			F. INVESTIMENTO				Warrant +Opções (%)	Outros+ Op.Reg. (%)	Valor da Carteira (10³ Euro)	Quota Mercado (%)	Ord.	Total de Subscrições no Mês (10³ Euro)	Total de Resgates no Mês (10³ Euro)	Subscrições Líquidas no Mês (10³ Euro)
		Liq.+CD BT+PC (%)	Obrig. Diver. (%)	T.Div.Pub. +O.F.P.E. (%)	Liq.+CD BT+PC (%)	Obrig. Diver. (%)	T.Div.Pub. +O.F.P.E. (%)	Acç.+Tit. Part.Nac. (%)	Acções UE Suíça Nor. (%)	Acções Internac. (%)	Fundos Monet. (%)	Fundos Obrig. (%)	Fundos Acções (%)	Outros Fundos (%)								
BPI Gestão de Ativos	BPI Portugal	14,52	-	13,35	-	-	-	70,84	-	-	-	-	-	-	-	1,29	66.999,7	12,33	3	1.001,3	783,0	218,4
GNB - Gestão de Ativos (+)	GNB Portugal Ações	11,84	-	15,28	-	-	-	73,60	-	-	-	-	-	-	(0,73)	-	67.003,4	12,33	2	3.589,6	839,8	2.749,8
IM Gestão de Ativos	IMGA Ações Portugal	9,03	2,26	2,58	-	-	-	69,10	9,74	-	-	-	-	-	2,20	-	380.465,8	70,01	1	10.326,3	823,3	9.502,9
Sixty Degrees	Sixty Degrees Ações Portugal	8,26	-	23,23	-	-	-	70,40	-	-	-	-	-	-	(1,89)	-	28.982,4	5,33	4	2.750,1	-	2.750,1

S.G.F.I.M.	F. ACCÇÕES IBÉRICAS	ZONA EURO			ZONA INTERNACIONAL			ACÇÕES			F. INVESTIMENTO				Warrant +Opções (%)	Outros+ Op.Reg. (%)	Valor da Carteira (10³ Euro)	Quota Mercado (%)	Ord.	Total de Subscrições no Mês (10³ Euro)	Total de Resgates no Mês (10³ Euro)	Subscrições Líquidas no Mês (10³ Euro)
		Liq.+CD BT+PC (%)	Obrig. Diver. (%)	T.Div.Pub. +O.F.P.E. (%)	Liq.+CD BT+PC (%)	Obrig. Diver. (%)	T.Div.Pub. +O.F.P.E. (%)	Acç.+Tit. Part.Nac. (%)	Acções UE Suíça Nor. (%)	Acções Internac. (%)	Fundos Monet. (%)	Fundos Obrig. (%)	Fundos Acções (%)	Outros Fundos (%)								
Caixa Gestão de Ativos	Caixa Ações Portugal Espanha	1,82	-	-	-	-	-	18,87	80,43	-	-	-	-	-	(1,12)	-	37.214,7	92,52	1	1.706,7	98,3	1.608,4
Invest Gestão de Activos	Invest Ibéria	1,52	-	-	-	-	-	44,46	54,79	-	-	-	-	-	(0,78)	-	3.010,8	7,48	2	22,5	122,9	(100,4)

S.G.F.I.M.	F. ACCÇÕES EUROPEIAS	ZONA EURO			ZONA INTERNACIONAL			ACÇÕES			F. INVESTIMENTO				Warrant +Opções (%)	Outros+ Op.Reg. (%)	Valor da Carteira (10³ Euro)	Quota Mercado (%)	Ord.	Total de Subscrições no Mês (10³ Euro)	Total de Resgates no Mês (10³ Euro)	Subscrições Líquidas no Mês (10³ Euro)
		Liq.+CD BT+PC (%)	Obrig. Diver. (%)	T.Div.Pub. +O.F.P.E. (%)	Liq.+CD BT+PC (%)	Obrig. Diver. (%)	T.Div.Pub. +O.F.P.E. (%)	Acç.+Tit. Part.Nac. (%)	Acções UE Suíça Nor. (%)	Acções Internac. (%)	Fundos Monet. (%)	Fundos Obrig. (%)	Fundos Acções (%)	Outros Fundos (%)								
Caixa Gestão de Ativos	Caixa Ações Europa Socialmente Responsável	0,94	-	-	0,54	-	-	2,62	96,13	-	-	-	-	-	(0,23)	-	37.168,3	13,73	3	418,6	302,9	115,7
IM Gestão de Ativos	IMGA European Equities	1,39	-	-	0,42	-	-	1,07	94,08	3,04	-	-	-	-	0,00	-	53.816,5	19,87	2	3.471,9	4.660,0	(1.188,1)
Montepio Gestão de Activos	Montepio Ações Europa	7,40	-	-	-	-	-	1,19	89,10	-	-	-	2,47	-	(0,16)	-	21.617,2	7,98	4	268,7	66,7	202,0
Santander Asset Management	Santander Accções Europa	2,20	-	-	0,04	-	-	0,77	96,67	-	-	-	-	-	0,32	-	158.180,6	58,42	1	564,7	1.955,8	(1.391,1)

S.G.F.I.M.	F. ACCÇÕES DA AMÉRICA DO NORTE	ZONA EURO			ZONA INTERNACIONAL			ACÇÕES			F. INVESTIMENTO				Warrant +Opções (%)	Outros+ Op.Reg. (%)	Valor da Carteira (10³ Euro)	Quota Mercado (%)	Ord.	Total de Subscrições no Mês (10³ Euro)	Total de Resgates no Mês (10³ Euro)	Subscrições Líquidas no Mês (10³ Euro)
		Liq.+CD BT+PC (%)	Obrig. Diver. (%)	T.Div.Pub. +O.F.P.E. (%)	Liq.+CD BT+PC (%)	Obrig. Diver. (%)	T.Div.Pub. +O.F.P.E. (%)	Acç.+Tit. Part.Nac. (%)	Acções UE Suíça Nor. (%)	Acções Internac. (%)	Fundos Monet. (%)	Fundos Obrig. (%)	Fundos Acções (%)	Outros Fundos (%)								
BPI Gestão de Ativos	BPI América	0,43	-	-	1,39	-	-	-	-	98,38	-	-	-	-	(0,19)	-	50.963,9	14,51	5	582,9	387,1	195,8
Caixa Gestão de Ativos	Caixa Ações EUA	1,61	-	-	1,19	-	-	-	-	97,41	-	-	-	-	(0,21)	-	70.084,7	19,96	3	903,2	384,7	518,5
IM Gestão de Ativos	IMGA Ações América	0,80	-	-	1,15	-	-	-	-	98,69	-	-	-	-	(0,64)	-	80.465,2	22,91	2	951,1	988,1	(37,0)
Montepio Gestão de Activos	Montepio Ações EUA	1,74	-	-	4,62	-	-	-	-	89,78	-	-	2,98	-	0,88	-	64.520,2	18,37	4	817,6	238,4	579,2
Santander Asset Management	Santander Seleção Ações América	0,87	-	-	-	-	-	-	-	-	-	-	99,25	-	(0,12)	-	83.426,8	23,76	1	504,7	1.246,3	(741,7)
Optimize Investment Partners	Optimize LFO Rise US Equities	3,35	-	-	3,70	-	-	-	-	93,12	-	-	-	-	(0,17)	-	1.686,9	0,48	6	10,2	-	10,2

S.G.F.I.M.	F. ACCÇÕES GLOBAIS	ZONA EURO			ZONA INTERNACIONAL			ACÇÕES			F. INVESTIMENTO				Warrant +Opções (%)	Outros+ Op.Reg. (%)	Valor da Carteira (10³ Euro)	Quota Mercado (%)	Ord.	Total de Subscrições no Mês (10³ Euro)	Total de Resgates no Mês (10³ Euro)	Subscrições Líquidas no Mês (10³ Euro)
		Liq.+CD BT+PC (%)	Obrig. Diver. (%)	T.Div.Pub. +O.F.P.E. (%)	Liq.+CD BT+PC (%)	Obrig. Diver. (%)	T.Div.Pub. +O.F.P.E. (%)	Acç.+Tit. Part.Nac. (%)	Acções UE Suíça Nor. (%)	Acções Internac. (%)	Fundos Monet. (%)	Fundos Obrig. (%)	Fundos Acções (%)	Outros Fundos (%)								
BPI Gestão de Ativos	BPI Ações Mundiais	0,37	-	-	0,17	-	-	-	17,70	81,99	-	-	-	-	(0,23)	-	137.081,2	5,47	3	1.416,4	1.128,6	287,8
Caixa Gestão de Ativos	Caixa Ações Líderes Globais	0,37	-	-	0,06	-	-	-	32,59	67,07	-	-	-	-	(0,09)	-	2.156.518,1	85,98	1	4.398,9	18.874,7	(14.475,7)
GNB - Gestão de Ativos (+)	GNB Momentum *	0,62	-	-	5,88	-	-	0,56	25,02	59,23	-	-	9,32	-	(0,63)	-	179.401,0	7,15	2	621,1	5.037,8	(4.416,8)
IM Gestão de Ativos	IMGA Global Equities Selection	1,83	-	-	0,93	-	-	0,90	16,00	74,10	-	-	6,50	-	(0,26)	-	35.271,2	1,41	4	702,3	127,0	575,3

S.G.F.I.M.	F. ACCÇÕES SECTORIAIS	ZONA EURO			ZONA INTERNACIONAL			ACÇÕES			F. INVESTIMENTO				Warrant +Opções (%)	Outros+ Op.Reg. (%)	Valor da Carteira (10³ Euro)	Quota Mercado (%)	Ord.	Total de Subscrições no Mês (10³ Euro)	Total de Resgates no Mês (10³ Euro)	Subscrições Líquidas no Mês (10³ Euro)
		Liq.+CD BT+PC (%)	Obrig. Diver. (%)	T.Div.Pub. +O.F.P.E. (%)	Liq.+CD BT+PC (%)	Obrig. Diver. (%)	T.Div.Pub. +O.F.P.E. (%)	Acç.+Tit. Part.Nac. (%)	Acções UE Suíça Nor. (%)	Acções Internac. (%)	Fundos Monet. (%)	Fundos Obrig. (%)	Fundos Acções (%)	Outros Fundos (%)								
Montepio Gestão de Activos	Montepio Euro Energy Montepio Euro Financial Services Montepio Euro Healthcare Montepio Euro Utilities	7,46 7,28 13,39 7,37	- - - -	- - - -	0,00 - - -	- - - -	- - - -	8,41 2,57 - 6,21	80,33 86,21 85,85 82,75	- - - -	- - - -	- - - -	3,98 4,04 7,39 3,78	- - - -	(0,18) (0,10) (6,62) (0,11)	- -	15.643,1 13.296,6 15.373,1 11.058,4	100,00	1	302,2 635,4 1.343,8 109,0	197,2 183,2 180,7 31,3	105,0 452,3 1.163,1 77,7

S.G.F.I.M.	OUTROS FUNDOS AÇÕES INTERNACIONAIS	ZONA EURO			ZONA INTERNACIONAL			AÇÕES			F. INVESTIMENTO				Warrant +Opções (%)	Outros+ Op.Reg. (%)	Valor da Carteira (10³ Euro)	Quota Mercado (%)	Ord.	Total de Subscrições no Mês (10³ Euro)	Total de Resgates no Mês (10³ Euro)	Subscrições Líquidas no Mês (10³ Euro)
		Liq.+CD BT+PC (%)	Obrig. Diver. (%)	T.Div.Pub.+O.F.P.E. (%)	Liq.+CD BT+PC (%)	Obrig. Diver. (%)	T.Div.Pub.+O.F.P.E. (%)	Acç.+Tit. Part.Nac. (%)	Acções UE Suíça Nor. (%)	Acções Internac. (%)	Fundos Monet. (%)	Fundos Obrig. (%)	Fundos Acções (%)	Outros Fundos (%)								
BPI Gestão de Ativos	BPI Impacto Clima - Ações BPI Renda Trimestral - Ações *	0,89 0,78	- -	- -	0,52 0,08	- -	- -	1,14 -	30,18 34,47	67,25 65,49	- -	- -	- -	- -	0,02 (0,81)	39.515,6 55.790,0	66,91	1	272,1 3.945,9	153,1 263,0	119,0 3.682,9	
Caixa Gestão de Ativos	Caixa Ações Emergentes Caixa Ações Oriente	4,41 4,09	- -	- -	0,36 2,36	- -	- -	- -	- -	- -	- -	95,58 93,76	- -	- -	(0,36) (0,21)	8.282,5 14.136,6	15,74	3	275,9 218,9	77,9 213,2	198,1 5,7	
GNB - Gestão de Ativos (+)	GNB Mercados Emergentes	0,96	-	-	0,48	-	-	-	-	-	-	98,87	-	-	(0,32)	24.715,1	17,35	2	183,9	110,5	73,5	

S.G.F.I.M.	FUNDOS MULTI-ACTIVOS DEFENSIVOS	ZONA EURO			ZONA INTERNACIONAL			AÇÕES			F. INVESTIMENTO				Warrant +Opções (%)	Outros+ Op.Reg. (%)	Valor da Carteira (10³ Euro)	Quota Mercado (%)	Ord.	Total de Subscrições no Mês (10³ Euro)	Total de Resgates no Mês (10³ Euro)	Subscrições Líquidas no Mês (10³ Euro)	
		Liq.+CD BT+PC (%)	Obrig. Diver. (%)	T.Div.Pub.+O.F.P.E. (%)	Liq.+CD BT+PC (%)	Obrig. Diver. (%)	T.Div.Pub.+O.F.P.E. (%)	Acç.+Tit. Part.Nac. (%)	Acções UE Suíça Nor. (%)	Acções Internac. (%)	Fundos Monet. (%)	Fundos Obrig. (%)	Fundos Acções (%)	Outros Fundos (%)									
Caixa Gestão de Ativos	Caixa Seleção Global Defensivo	1,93	-	21,57	0,18	-	-	0,00	0,45	-	-	0,60	59,08	11,41	5,13	-	(0,37)	299.169,3	85,44	1	247,9	5.754,3	(5.506,4)
IM Gestão de Ativos	IMGA Alocação Defensiva	0,30	-	-	0,12	-	-	-	-	-	-	0,53	66,37	13,86	17,53	(0,24)	1,53	19.133,5	5,46	3	74,8	149,6	(74,8)
GNB - Gestão de Ativos (+)	GNB Conservador	7,91	67,34	1,89	8,45	-	0,82	0,41	-	-	-	-	-	11,63	3,41	-	(1,85)	31.838,3	9,09	2	237,0	399,3	(162,3)

S.G.F.I.M.	FUNDOS MULTI-ACTIVOS MODERADOS	ZONA EURO			ZONA INTERNACIONAL			AÇÕES			F. INVESTIMENTO				Warrant +Opções (%)	Outros+ Op.Reg. (%)	Valor da Carteira (10³ Euro)	Quota Mercado (%)	Ord.	Total de Subscrições no Mês (10³ Euro)	Total de Resgates no Mês (10³ Euro)	Subscrições Líquidas no Mês (10³ Euro)
		Liq.+CD BT+PC (%)	Obrig. Diver. (%)	T.Div.Pub.+O.F.P.E. (%)	Liq.+CD BT+PC (%)	Obrig. Diver. (%)	T.Div.Pub.+O.F.P.E. (%)	Acç.+Tit. Part.Nac. (%)	Acções UE Suíça Nor. (%)	Acções Internac. (%)	Fundos Monet. (%)	Fundos Obrig. (%)	Fundos Acções (%)	Outros Fundos (%)								
BPI Gestão de Ativos	BPI Impacto Clima - Moderado BPI Moderado	2,01 0,84	61,92 4,51	15,94 9,82	0,75 0,67	- -	- 2,13	0,23 -	5,75 -	13,26 -	- -	0,98 40,44	- 21,29	- 20,19	- 0,02	(0,84) 0,08	58.882,5 367.407,6	18,54	3	516,7 2.111,3	839,6 2.405,2	(322,9) (293,9)
Caixa Gestão de Ativos	Caixa Investimento Socialmente Responsável Caixa Investimento Valores Católicos Caixa Seleção Global Moderado	5,40 1,77 1,91	63,21 68,49 -	- - 9,39	0,20 0,20 0,18	- -	- 14,09 -	0,84 1,00 0,01	30,90 14,17 1,11	- 0,43 -	- -	- -	- -	- -	- -	(0,56) (0,15) (0,20)	106.853,4 5.942,9 1.032.897,2	49,84	1	468,1 - 1.725,4	467,4 216,9 10.152,3	0,7 (216,9) (8.426,9)
Heed Capital	EuroBic Brasil EuroBic Investimento	0,25 6,15	- 17,71	- 53,93	8,27 0,07	65,84 -	- -	- -	- -	21,41 -	- -	- 4,48	- 16,96	- 1,08	- (0,37)	5.385,8 9.456,9	0,65	4	- 340,2	1,5 35,2	(1,5) 305,0	
IM Gestão de Ativos	IMGA Alocação Conservadora	0,90	5,83	-	0,41	-	-	-	-	-	1,01	50,59	25,67	13,35	(0,46)	2,69	695.956,3	30,27	2	1.633,3	8.411,1	(6.777,7)
Montepio Gestão de Activos	Montepio Multi Gestão Prudente	5,80	-	-	-	-	-	-	-	-	-	41,72	27,62	25,00	-	(0,14)	14.682,0	0,64	5	60,5	71,3	(10,8)
Optimize Investment Partners	Optimize Seleção Defensiva	5,83	-	-	1,40	-	-	-	-	-	-	69,16	23,81	-	-	(0,20)	1.410,8	0,06	6	2,2	96,2	(94,0)

S.G.F.I.M.	FUNDOS MULTI-ACTIVOS EQUILIBRADOS	ZONA EURO			ZONA INTERNACIONAL			AÇÕES			F. INVESTIMENTO				Warrant +Opções (%)	Outros+ Op.Reg. (%)	Valor da Carteira (10³ Euro)	Quota Mercado (%)	Ord.	Total de Subscrições no Mês (10³ Euro)	Total de Resgates no Mês (10³ Euro)	Subscrições Líquidas no Mês (10³ Euro)
		Liq.+CD BT+PC (%)	Obrig. Diver. (%)	T.Div.Pub.+O.F.P.E. (%)	Liq.+CD BT+PC (%)	Obrig. Diver. (%)	T.Div.Pub.+O.F.P.E. (%)	Acç.+Tit. Part.Nac. (%)	Acções UE Suíça Nor. (%)	Acções Internac. (%)	Fundos Monet. (%)	Fundos Obrig. (%)	Fundos Acções (%)	Outros Fundos (%)								
BPI Gestão de Ativos	BPI Dinâmico BPI Impacto Clima - Dinâmico BPI Universal	1,96 0,21 0,24	4,30 51,57 -	7,57 9,25 -	0,70 1,07 0,17	- -	2,66 - -	- 0,43 -	- 11,64 7,02	- 26,09 -	- -	24,89 0,31 (4,34)	40,32 -	17,18 -	0,04 (0,57) (4,34)	129.105,3 66.931,8 9.446,7	25,92	2	1.179,5 1.520,3 538,9	740,0 511,3 30,9	439,5 1.009,0 508,1	
Caixa Gestão de Ativos	Caixa Seleção Global Arrojado	1,91	-	-	0,54	-	-	0,01	1,80	-	0,25	42,82	51,48	1,41	(0,22)	329.483,0	41,56	1	1.473,8	2.762,9	(1.289,0)	
GNB - Gestão de Ativos (+)	GNB Equilibrado	4,56	40,12	2,80	10,88	-	0,90	0,52	6,01	8,40	-	3,29	20,23	3,96	(1,68)	28.742,1	3,63	4	574,0	322,4	251,6	
IM Gestão de Ativos	IMGA Alocação Moderada	0,95	-	1,93	0,41	-	-	-	-	-	2,41	32,76	46,69	9,62	(0,90)	198.663,6	25,06	3	1.050,4	1.655,1	(604,7)	
Montepio Gestão de Activos	Montepio Multi Gestão Equilibrada	6,02	-	-	-	-	-	-	-	-	-	28,55	52,16	13,39	-	(0,12)	12.294,7	1,55	6	121,6	196,8	(75,1)
Optimize Investment Partners	Optimize Seleção Base	2,16	-	-	1,12	-	-	-	-	-	-	57,78	39,08	-	(0,13)	18.046,3	2,28	5	13,7	406,0	(392,3)	

S.G.F.I.M.	FUNDOS MULTI-ACTIVOS AGRESSIVOS	ZONA EURO			ZONA INTERNACIONAL			AÇÕES			F. INVESTIMENTO				Warrant +Opções (%)	Outros+ Op.Reg. (%)	Valor da Carteira (10³ Euro)	Quota Mercado (%)	Ord.	Total de Subscrições no Mês (10³ Euro)	Total de Resgates no Mês (10³ Euro)	Subscrições Líquidas no Mês (10³ Euro)
		Liq.+CD BT+PC (%)	Obrig. Diver. (%)	T.Div.Pub.+O.F.P.E. (%)	Liq.+CD BT+PC (%)	Obrig. Diver. (%)	T.Div.Pub.+O.F.P.E. (%)	Acç.+Tit. Part.Nac. (%)	Acções UE Suíça Nor. (%)	Acções Internac. (%)	Fundos Monet. (%)	Fundos Obrig. (%)	Fundos Acções (%)	Outros Fundos (%)								
BPI Gestão de Ativos	BPI Agressivo BPI Impacto Clima - Agressivo	1,68 0,28	0,59 16,82	7,36 2,90	0,92 0,58	- -	2,00 -	- 0,82	- 21,82	- 48,93	- -	5,90 11,10	70,77 0,21	9,91 -	0,06 (3,46)	33.859,2 5.121,1	717,4 9,33	3	717,4 66,4	212,2 212,2	505,2 (145,8)	
GNB - Gestão de Ativos (+)	GNB Dinâmico	2,12	-	-	4,66	-	-	1,16	21,02	47,77	-	13,97	7,79	2,48	(0,97)	21.523,0	5,15	4	566,3	99,2	467,2	
IM Gestão de Ativos	IMGA Alocação Dinâmica	0,82	-	-	0,67	-	-	-	-	-	-	6,11	79,53	8,56	(0,86)	79.834,8	19,10	2	416,8	790,1	(373,3)	
Montepio Gestão de Activos	Montepio Multi Gestão Dinâmica Montepio Multi Gestão Merc Emergentes	6,11 6,11	- -	- -	- -	- -	- -	- -	- -	- -	- -	0,71 -	93,09 94,01	0,22 -	(0,12) (0,12)	8.404,9 4.538,8	3,10	5	134,7 93,8	199,4 61,2	(64,7) 32,6	
Optimize Investment Partners	Optimize Portugal Golden Opportunities Fund Optimize Seleção Agressiva	0,92 2,81	23,60 -	- -	0,11 1,23	- -	- -	73,11 -	0,93 -	- -	- -	1,46 33,66	- 62,37	0,58 -	(0,73) (0,06)	257.109,3 7.566,4	63,33	1	39.703,0 56,7	963,8 84,3	38.739,2 (27,6)	

S.G.F.I.M.	FUNDOS PPR	ZONA EURO			ZONA INTERNACIONAL			ACÇÕES			F. INVESTIMENTO				Warrant +Opções (%)	Outros+ Op.Reg. (%)	Valor da Carteira (10³ Euro)	Quota Mercado (%)	Ord.	Total de Subscrições no Mês (10³ Euro)	Total de Resgates no Mês (10³ Euro)	Subscrições Líquidas no Mês (10³ Euro)
		Liq.+CD BT+PC (%)	Obrig. Diver. (%)	T.Div.Pub. +O.F.P.E. (%)	Liq.+CD BT+PC (%)	Obrig. Diver. (%)	T.Div.Pub. +O.F.P.E. (%)	Acç.+Tit. Part.Nac. (%)	Acções UE Suíça Nor. (%)	Acções Internac. (%)	Fundos Monet. (%)	Fundos Obrig. (%)	Fundos Acções (%)	Outros Fundos (%)								
Bankinter Geston Activos - Suc. Portugal	Bankinter 25 PPR/OICVM	3,29	77,13	-	0,37	-	-	-	-	2,46	-	-	16,91	-	-	(0,15)	89.144,2	-	-	763,8	1.039,0	(275,2)
	Bankinter 50 PPR/OICVM	4,29	56,97	-	0,50	-	-	-	-	4,54	-	-	33,86	-	-	(0,15)	79.328,5	-	-	1.045,1	710,4	334,7
	Bankinter 75 PPR/OICVM	2,29	39,13	-	0,59	-	-	-	-	6,67	-	-	51,75	-	-	(0,43)	68.604,5	-	-	402,0	710,0	(308,0)
	Bankinter 100 PPR / OICVM	10,82	-	-	-	-	-	-	-	-	-	11,78	-	-	-	(0,24)	1.272,5	-	-	141,0	-	141,0
	Bankinter Mega TT PPR/OICVM	1,05	-	-	-	-	-	-	-	-	-	-	99,24	-	-	(0,29)	26.249,1	-	-	334,5	172,8	161,7
	Bankinter Obrigações EUR 2027 PPR/OICVM	1,39	98,65	-	-	-	-	-	-	-	-	-	-	-	-	(0,04)	96.278,8	-	-	2.605,5	281,1	2.324,4
	Bankinter Obrigações EUR 2030 PPR/OICVM	4,54	99,19	-	-	-	-	-	-	-	-	-	-	-	-	(3,73)	31.345,2	-	-	6.568,1	20,1	6.548,0
	Bankinter Obrigações PPR/OICVM	6,96	94,52	-	0,00	-	-	-	-	-	-	-	-	-	-	(1,49)	45.864,2	-	-	516,5	596,1	(79,6)
Bankinter Rendimento PPR/OICVM	10,09	88,95	2,73	0,00	-	-	-	-	-	-	-	-	-	-	(1,76)	120.405,5	11,50	3	7.965,0	830,5	7.134,5	
BIZ Capital	BIZ Europa Valorização OI/AVM/PPR	6,94	11,21	9,94	-	-	-	-	9,80	-	-	22,46	20,25	17,36	-	2,04	770,8	0,02	12	23,1	0,9	22,2
BPI Gestão de Ativos	BPI Reforma Global Equities PPR/OICVM	2,04	-	-	0,10	-	-	-	17,43	80,53	-	-	-	-	-	(0,09)	35.177,5	-	-	752,1	55,9	696,2
	BPI Reforma Investimento PPR/OICVM	0,40	3,15	7,88	0,29	0,14	6,86	-	-	-	-	43,39	24,15	13,55	0,04	0,17	655.812,2	-	-	2.180,3	5.032,9	(2.852,6)
	BPI Reforma Obrigações PPR/OICVM	0,51	50,15	17,38	0,02	0,32	-	-	-	-	-	24,23	7,98	-	-	(0,59)	375.171,0	-	-	1.389,8	3.149,4	(1.759,6)
	BPI Reforma Valorização PPR/OICVM	0,16	35,57	5,85	0,07	0,27	-	-	4,53	21,08	1,17	9,07	21,67	1,03	-	(0,48)	200.091,4	26,07	1	1.473,3	1.391,3	82,1
Caixa Gestão de Ativos	Caixa Ações Líderes Globais PPR/OICVM	0,66	-	-	0,29	-	-	-	37,36	61,82	-	-	-	-	-	(0,13)	43.886,6	-	-	664,3	573,9	90,4
	Caixa Arrojado PPR/OICVM	1,89	-	-	0,58	-	-	0,02	1,85	-	0,10	42,73	51,59	1,37	-	(0,13)	122.595,4	-	-	691,9	1.224,7	(532,9)
	Caixa Defensivo PPR/OICVM	1,87	-	40,48	0,14	-	-	0,00	0,43	-	0,83	40,30	11,08	5,05	-	(0,17)	91.551,8	-	-	370,4	1.088,2	(717,8)
	Caixa Moderado PPR/OICVM	2,18	-	10,32	0,20	-	-	0,01	1,11	-	3,10	47,66	31,99	3,54	-	(0,11)	293.254,4	-	-	867,4	2.038,5	(1.171,2)
	Caixa Wealth Ações PPR/OICVM	0,92	-	-	0,22	-	-	0,12	17,70	33,34	-	-	47,84	-	-	(0,13)	6.534,6	-	-	500,0	-	500,0
	Caixa Wealth Arrojado PPR/OICVM	2,82	-	-	0,64	-	-	0,02	2,12	-	0,88	32,91	59,40	1,33	-	(0,11)	24.126,7	-	-	200,0	39,9	160,1
	Caixa Wealth Defensivo PPR/OICVM	1,86	23,97	25,93	0,12	-	-	0,01	0,65	-	4,76	22,68	19,71	0,38	-	(0,06)	177.739,8	-	-	1.621,4	20,0	1.601,4
	Caixa Wealth Moderado PPR/OICVM	2,49	7,95	-	0,17	-	-	0,01	1,38	-	2,82	43,85	40,16	1,24	-	(0,08)	284.448,5	21,50	2	15.072,0	8.826,9	6.245,0
Casa de Investimentos	Save & Grow PPR/OICVM	1,86	-	-	0,05	-	-	-	18,84	79,68	-	-	-	-	-	(0,43)	257.263,8	5,30	7	8.966,5	1.447,8	7.518,8
GNB - Gestão de Ativos (+)	GNB PPR/OICVM	2,04	-	65,33	9,43	2,91	14,31	-	2,06	-	-	-	9,39	0,81	-	(6,29)	57.194,5	-	-	265,0	385,9	(120,9)
	GNB PPR/OICVM Global Equities Opportunities	7,66	-	-	-	-	-	-	-	-	-	-	93,68	-	-	(1,34)	7,7	1,18	9	7,7	-	7,7
IM Gestão de Ativos	ABANCA PPR/OICVM Ciclo de Vida -34	6,87	-	3,92	-	-	-	-	-	-	-	35,04	46,17	8,18	-	(0,18)	2.491,3	-	-	80,7	8,9	71,9
	ABANCA PPR/OICVM Ciclo de Vida 35-44	5,26	-	4,61	-	-	-	-	-	-	-	37,50	42,56	10,13	-	(0,06)	4.293,2	-	-	71,2	31,4	39,8
	ABANCA PPR/OICVM Ciclo de Vida 45-54	11,40	-	5,79	-	-	-	-	-	-	-	47,90	26,57	9,83	-	(1,49)	5.751,4	-	-	192,9	6,7	186,2
	ABANCA PPR/OICVM Ciclo de Vida +55	10,80	-	7,28	-	-	-	-	-	-	-	60,30	11,66	12,54	-	(2,58)	8.907,0	-	-	179,1	72,9	106,2
	IMGA Crescimento PPR/OICVM	100,00	-	-	-	-	-	-	-	-	-	-	-	-	-	(0,00)	11,5	-	-	11,5	-	11,5
	IMGA Investimento PPR/OICVM	2,88	-	1,86	0,45	-	-	-	-	-	1,64	32,06	46,67	9,38	-	(0,88)	49.699,2	-	-	413,5	215,4	198,0
Invest Gestão de Activos	IMGA Poupança PPR/OICVM	0,60	5,85	-	0,52	-	-	-	-	-	1,16	50,58	25,50	13,30	-	(0,46)	413.819,2	9,99	5	801,3	4.366,0	(3.564,7)
	Alves Ribeiro PPR/OICVM	2,42	46,17	15,44	0,25	1,85	0,04	4,42	7,15	9,94	-	0,72	7,92	3,03	0,21	0,43	311.244,4	-	-	4.883,1	868,4	4.014,7
	Invest Tendências Globais PPR/OICVM	0,72	-	0,49	0,03	-	-	2,04	28,11	68,79	-	-	-	-	-	(0,17)	42.794,5	-	-	1.225,0	354,1	870,9
	Smart Invest PPR/OICVM Conservador	1,43	-	-	-	-	-	-	-	-	-	70,89	28,01	-	-	(0,33)	3.868,9	-	-	245,3	119,2	126,1
	Smart Invest PPR/OICVM Moderado	1,28	-	-	0,01	-	-	-	-	-	-	51,95	47,00	-	-	(0,23)	12.292,9	-	-	533,6	26,2	507,4
Bluecrow - SCR	Smart Invest PPR/OICVM Dinâmico	1,38	-	-	0,01	-	-	-	-	-	27,76	71,27	-	-	-	(0,43)	18.655,0	8,01	6	677,0	154,1	522,9
	BlueCrow Global Opportunities PPR OIA Flexível	9,11	-	-	2,47	-	-	-	17,43	63,83	-	-	4,67	3,43	-	(0,94)	755,3	0,02	13	39,1	-	39,1
OXY Capital	OXY Capital Liquid Opportunities A, PPR	3,10	-	-	6,70	-	-	7,13	72,17	10,92	-	-	-	-	-	(0,01)	18.248,5	0,38	10	324,3	19,5	304,8
Optimize Investment Partners	Optimize PPR/OICVM Agressivo	1,76	-	-	0,27	-	-	4,53	35,42	53,14	-	-	5,13	-	-	(0,25)	58.559,4	-	-	1.457,5	372,5	1.085,0
	Optimize PPR/OICVM Ativo	1,82	28,54	3,63	0,04	2,11	2,71	1,20	11,39	20,80	-	9,91	10,81	7,27	-	(0,23)	66.239,6	-	-	1.709,0	575,6	1.133,3
	Optimize PPR/OICVM Equilibrado	2,37	38,96	4,42	1,38	1,88	2,37	0,70	6,66	12,03	-	17,26	7,13	5,02	-	(0,17)	26.453,7	-	-	402,0	349,9	52,0
	Optimize PPR/OICVM Moderado	2,76	53,30	3,24	0,01	1,97	2,15	0,20	3,28	3,60	-	22,50	4,33	2,74	-	(0,10)	51.116,0	-	-	1.196,5	943,3	253,2
	Optimize LFO PPR/OICVM Leopardo	9,12	-	-	7,87	-	-	-	-	72,91	-	-	10,28	-	-	(0,18)	7.181,8	4,31	8	114,1	5,5	108,6
Santander Asset Management	Santander Aforro PPR/OICVM	5,71	18,45	73,51	0,86	-	1,22	-	-	-	-	-	-	-	-	0,24	27.728,0	-	-	749,2	179,0	570,2
	Santander Poupança Prudente FPR	3,63	84,80	1,75	-	-	-	-	-	-	-	10,59	-	0,06	-	(0,82)	419.737,1	-	-	2.297,3	2.833,0	(535,6)
	Santander Poupança Valorização FPR	2,20	-	2,45	1,31	-	-	-	-	-	2,86	66,55	15,79	8,05	-	(0,00)	107.507,8	11,43	4	970,8	785,6	185,2
Sixty Degrees	Sixty Degrees PPR/OICVM Flexível	1,73	2,01	21,98	5,03	-	24,17	-	-	30,01	-	0,60	14,67	-	-	(0,20)	15.502,9	0,32	11	196,0	50,7	145,3

S.G.F.I.M.	FUNDOS FLEXÍVEIS	ZONA EURO			ZONA INTERNACIONAL			ACÇÕES			F. INVESTIMENTO				Warrant +Opções (%)	Outros+ Op.Reg. (%)	Valor da Carteira (10³ Euro)	Quota Mercado (%)	Ord.	Total de Subscrições no Mês (10³ Euro)	Total de Resgates no Mês (10³ Euro)	Subscrições Líquidas no Mês (10³ Euro)
		Liq.+CD BT+PC (%)	Obrig. Diver. (%)	T.Div.Pub. +O.F.P.E. (%)	Liq.+CD BT+PC (%)	Obrig. Diver. (%)	T.Div.Pub. +O.F.P.E. (%)	Acç.+Tit. Part.Nac. (%)	Acções UE Suíça Nor. (%)	Acções Internac. (%)	Fundos Monet. (%)	Fundos Obrig. (%)	Fundos Acções (%)	Outros Fundos (%)								
BPI Gestão de Ativos	BPI Renda Trimestral - Dinâmico *	0,80	40,47	9,55	0,08	-	-	-	17,42	33,14	-	-	-	-	-	(1,46)	96.525,5	6,45	2	10.577,1	305,3	10.271,8
GNB - Gestão de Ativos (+)	GNB Estratégia Rendimento *	1,86	47,84	8,50	0,90	1,13	0,72	0,03	-	-	-	-	40,37	-	-	(1,36)	23.996,5	1,60	3	104,0	207,1	(103,1)
IM Gestão de Ativos	EuroBic Seleção TOP	7,69	-	-	0,14	-	-	-	-	-	-	8,36	19,62	66,63	-	(2,44)	4.814,3	-	-	20,0	2,1	17,9
	IMGA Flexível	3,46	-	-	0,23	-	-	-	-	-	5,09	37,10	31,46	16,76	-	5,91	9.949,9	0,99	4	17,7	227,0	(209,4)
Santander Asset Management	Santander Private Defensivo	3,28	-	-	1,75	-	-	-	-	-	-	70,09	16,11	8,89	0,00	(0,12)	34.292,4	-	-	-	126,1	(126,1)
	Santander Private Dinâmico	6,14	-	-	3,55	-	-	-	-	-	-	35,19	50,17	5,15	0,00	(0,21)	16.496,4	-	-	-	66,5	(66,5)
	Santander Private Moderado	3,28	-	1,23	2,66	-	-	-	-	-	-	49,31	37,38	6,30	0,00	(0,16)	130.935,7	-	-	367,0	1.275,3	(908,3)
	Santander Rendimento **	0,33																				

S.G.F.I.M.	FUNDOS DE INVESTIMENTO ALTERNATIVO MULTI-ACTIVOS	ZONA EURO			ZONA INTERNACIONAL			ACÇÕES			F. INVESTIMENTO				Warrant +Opções (%)	Outros+ Op.Reg. (%)	Valor da Carteira (10³ Euro)	Quota Mercado (%)	Ord.	Total de Subscrições no Mês (10³ Euro)	Total de Resgates no Mês (10³ Euro)	Subscrições Líquidas no Mês (10³ Euro)
		Liq.+CD BT+PC (%)	Obrig. Diver. (%)	T.Div.Pub. +O.F.P.E. (%)	Liq.+CD BT+PC (%)	Obrig. Diver. (%)	T.Div.Pub. +O.F.P.E. (%)	Acç.+Tit. Part.Nac. (%)	Acções UE Suíça Nor. (%)	Acções Internac. (%)	Fundos Monet. (%)	Fundos Obrig. (%)	Fundos Acções (%)	Outros Fundos (%)								
3 Comma Capital SCR	3CC Portugal Golden Income Fund - FIA	13,49	67,00	-	0,40	-	-	-	-	-	-	-	18,98	8,62	-	(8,49)	50.767,5	21,72	2	15.874,1	37,2	15.836,9
Heed Capital	Heed Top - FIA	1,59	56,17	6,10	0,10	-	-	7,30	0,72	-	-	-	14,30	14,06	-	(0,34)	16.278,3	6,96	3	5.450,0	-	5.450,0
OXY Capital	OXY Capital Portugal Liquid Opportunities - FIA	7,69	-	-	-	-	-	56,41	0,16	-	-	-	-	36,33	-	(0,59)	166.696,0	71,32	1	19.646,9	1.044,5	18.602,4

S.G.F.I.M.	FUNDOS DE INVESTIMENTO ALTERNATIVO FLEXÍVEIS	ZONA EURO			ZONA INTERNACIONAL			ACÇÕES			F. INVESTIMENTO				Warrant +Opções (%)	Outros+ Op.Reg. (%)	Valor da Carteira (10³ Euro)	Quota Mercado (%)	Ord.	Total de Subscrições no Mês (10³ Euro)	Total de Resgates no Mês (10³ Euro)	Subscrições Líquidas no Mês (10³ Euro)
		Liq.+CD BT+PC (%)	Obrig. Diver. (%)	T.Div.Pub. +O.F.P.E. (%)	Liq.+CD BT+PC (%)	Obrig. Diver. (%)	T.Div.Pub. +O.F.P.E. (%)	Acç.+Tit. Part.Nac. (%)	Acções UE Suíça Nor. (%)	Acções Internac. (%)	Fundos Monet. (%)	Fundos Obrig. (%)	Fundos Acções (%)	Outros Fundos (%)								
Bluecrow - SCR	Bluecrow Global Discovery Fund - FIA	9,19	-	-	0,49	-	-	-	16,86	66,97	-	1,83	0,58	4,25	-	(0,16)	11.015,7	-	-	570,0	-	570,0
	Bluecrow Global Listed Property Fund - FIA	11,03	-	-	0,25	-	-	-	-	67,04	-	-	-	22,62	-	(0,93)	284,5	-	-	210,0	-	210,0
	Bluecrow Portugal Short Term Fund - FIA	36,51	63,85	-	-	-	-	-	-	-	-	-	-	-	-	(0,35)	53.771,9	-	-	3.110,1	-	3.110,1
	Bluecrow Portugal Select Fund - FIA	5,86	-	-	-	-	-	63,00	-	-	-	-	15,82	20,34	-	(5,02)	4.139,8	39,62	2	2.850,0	-	2.850,0
GFM Gestão de Ativos	GFM Capital - SICAF IAF (*)	0,94	5,66	-	13,68	-	-	12,29	3,01	28,93	-	-	40,09	-	-	(4,61)	26.513,7	15,18	3	-	-	-
IM Gestão de Ativos	Bison China Flexible Bond Fund - FIA	0,36	-	-	9,02	33,33	57,80	-	-	-	-	-	-	-	-	(0,51)	1.026,3	0,59	6	-	-	-
LYNX Asset Managers	8 Square - FIA	3,15	63,22	-	0,48	-	-	-	-	-	-	-	26,81	7,30	-	(0,95)	988,7	-	-	-	-	-
	LYNX Prudente - FIA	0,17	-	74,01	0,02	-	-	-	-	-	-	11,39	12,98	1,64	-	(0,21)	1.282,5	-	-	-	5,0	(5,0)
	LYNX Valor - FIA	6,26	-	12,00	0,11	-	-	-	-	-	-	13,63	53,50	15,33	-	(0,82)	1.161,4	1,96	4	-	5,0	(5,0)
Octanova, SCR	Octanova Horizon - FIA Flexível	10,88	64,14	-	-	-	-	-	-	-	-	-	-	36,02	-	(11,04)	1.453,3	0,83	5	300,0	-	300,0
OXY Capital	OXY Capital Liquid Opportunities B	3,04	-	-	6,14	-	-	6,47	67,80	16,27	-	-	-	-	-	0,28	73.058,9	41,82	1	6.519,6	-	6.519,6

S.G.F.I.M.	OUTROS FUNDOS DE INVESTIMENTO ALTERNATIVO	ZONA EURO			ZONA INTERNACIONAL			ACÇÕES			F. INVESTIMENTO				Warrant +Opções (%)	Outros+ Op.Reg. (%)	Valor da Carteira (10³ Euro)	Quota Mercado (%)	Ord.	Total de Subscrições no Mês (10³ Euro)	Total de Resgates no Mês (10³ Euro)	Subscrições Líquidas no Mês (10³ Euro)
		Liq.+CD BT+PC (%)	Obrig. Diver. (%)	T.Div.Pub. +O.F.P.E. (%)	Liq.+CD BT+PC (%)	Obrig. Diver. (%)	T.Div.Pub. +O.F.P.E. (%)	Acç.+Tit. Part.Nac. (%)	Acções UE Suíça Nor. (%)	Acções Internac. (%)	Fundos Monet. (%)	Fundos Obrig. (%)	Fundos Acções (%)	Outros Fundos (%)								
3 Comma Capital SCR	3CC Global Crypto Fund	2,97	-	-	0,00	-	-	-	-	-	-	-	-	-	-	97,03	3.149,0	2,85	4	400,0	-	400,0
BIZ Capital	BIZ Europa Bear - FIA	3,75	45,51	8,25	-	-	-	-	-	-	-	12,80	-	19,44	-	10,23	11.009,7	-	-	1.150,0	71,8	1.078,2
	BIZ Europa Bull - FIA	18,49	-	-	-	-	-	-	9,76	-	-	-	67,17	5,25	-	(0,67)	1.124,2	10,97	2	-	3,6	(3,6)
Caixa Gestão de Ativos	Caixa Seleção Energia - FIA	0,13	-	-	0,05	-	-	-	-	-	-	-	82,68	0,36	-	16,78	5.057,4	-	-	-	9,4	(9,4)
	Caixa Imobiliário Internacional - FIA	3,68	13,91	-	3,96	-	-	-	-	-	0,02	-	-	-	-	78,44	25.285,0	-	-	-	19,4	(19,4)
	Caixa Infraestruturas - FIA	4,75	8,95	-	0,70	-	-	-	-	-	4,68	-	-	83,07	-	(2,16)	28.342,5	-	-	-	700,0	(700,0)
	Caixa Private Equity - FIA	4,08	-	-	1,16	-	-	-	-	-	4,05	-	-	91,42	-	(0,70)	33.266,0	83,12	1	-	795,0	(795,0)
Optimize Investment Partners	Optimize Disruption Fund - F.I.A.	0,40	-	-	0,00	-	-	-	-	99,93	-	-	-	-	-	(0,34)	3.395,6	3,07	3	11,8	31,5	(19,7)

* - OIC Mobiliário que alterou recentemente a sua denominação (ver anexo 3.1).

** - OIC Mobiliário resultante de um processo de fusão entre OIC's (ver anexo 3.2).

(*) - Fundo Fechado.

(+) - A GNB Fundos Mobiliários passou a denominar-se GNB Gestão de Ativos

Nota: Não inclui os OIC Mobiliários geridos por sete Entidades Gestoras. Considerando os dados de Junho de 2025, a amostra incluída nesta análise correspondia a 99,00% do montante total sob gestão (Fonte: CMVM).

2.2 - ORDENAÇÃO DOS OIC MOBILIÁRIOS - 30-09-2025

Nome F.I.M.	Classificação	TOTAL Carteira (Euros)	Rank
Caixa Ações Líderes Globais	F.Acções Globais	2.156.518.053	1
IMGA Money Market	F.Merc. Monet. Euro	1.955.055.545	2
Santander Obrigações Curto Prazo	F.Curto Prazo Euro	1.347.706.665	3
Caixa Seleção Global Moderado	F.Multi-Activos Moderados	1.032.897.178	4
IMGA Alocação Conservadora	F.Multi-Activos Moderados	695.956.333	5
Caixa Disponível	F. Obrigações Euro	685.179.118	6
BPI Reforma Investimento PPR/OICVM	Fundos PPR	655.812.205	7
BPI Defensivo	F.Curto Prazo Euro	602.545.390	8
IMGA Liquidez	F.Curto Prazo Euro	547.976.466	9
GNB Capital	F. Obrigações Euro	440.316.055	10
Santander Poupança Prudente FPR	Fundos PPR	419.737.108	11
IMGA Poupança PPR/OICVM	Fundos PPR	413.819.204	12
Santander Select Moderado	Fundo Flexível	412.337.845	13
IMGA Ações Portugal	F.Acções Nacionais	380.465.779	14
BPI Reforma Obrigações PPR/OICVM	Fundos PPR	375.171.046	15
BPI Moderado	F.Multi-Activos Moderados	367.407.638	16
Montepio Tesouraria	F.Curto Prazo Euro	336.561.232	17
Caixa Seleção Global Arrojado	F.Multi-Activos Equilibrados	329.483.021	18
Santander Select Defensivo	Fundo Flexível	315.682.993	19
Alves Ribeiro PPR/OICVM	Fundos PPR	311.244.404	20
Caixa Seleção Global Defensivo	F.Multi-Activos Defensivos	299.169.344	21
Caixa Moderado PPR/OICVM	Fundos PPR	293.254.420	22
Caixa Wealth Moderado PPR/OICVM	Fundos PPR	284.448.476	23
Santander Rendimento **	Fundo Flexível	283.453.343	24
IMGA Euro Taxa Variável	F.Obrig.Tx.Ind.Euro	282.794.646	25
Save & Grow PPR/OICVM	Fundos PPR	257.263.778	26
Optimize Portugal Golden Opportunities Fund	F.Multi-Activos Agressivos	257.109.264	27
Caixa Obrigações 2025	F. Obrigações Euro	213.525.778	28
Santander MultiCrédito	F. Obrig. Internacionais	213.093.789	29
BPI Reforma Valorização PPR/OICVM	Fundos PPR	200.091.354	30
IMGA Alocação Moderada	F.Multi-Activos Equilibrados	198.663.578	31
Caixagest Obrigações	F.Obrig.Tx.Ind.Euro	186.727.029	32
IMGA Financial Bonds 3Y 2,25%, Série I	F. Obrigações Euro	181.723.963	33
GNB Momentum *	F.Acções Globais	179.401.022	34
IMGA Rendimento Semestral	F. Obrigações Euro	178.542.639	35
Caixa Wealth Defensivo PPR/OICVM	Fundos PPR	177.739.827	36
OXY Capital Portugal Liquid Opportunities - FIA	F.I.A. Multi-Activos	166.696.002	37
Santander Select Dinâmico	Fundo Flexível	163.508.426	38
Santander Accões Europa	F.Acções Europeias	158.180.634	39
CA Rendimento	F.Obrig.Tx.Ind.Euro	156.883.496	40
BPI Obrigações 2025	F. Obrigações Euro	140.592.173	41
BPI Ações Mundiais	F.Acções Globais	137.081.248	42
Santander Private Moderado	Fundo Flexível	130.935.739	43
BPI Dinâmico	F.Multi-Activos Equilibrados	129.105.309	44
CA Monetário	F.Merc. Monet. Euro	128.645.367	45
Caixa Obrigações 2026	F. Obrigações Euro	128.152.732	46
Caixa Arrojado PPR/OICVM	Fundos PPR	122.595.389	47
Bankinter Rendimento PPR/OICVM	Fundos PPR	120.405.518	48
Caixa Obrigações Outubro 2025	F. Obrigações Euro	116.286.946	49
Caixa Obrigações Agosto 2028	F. Obrigações Euro	113.761.708	50
Caixa Obrigações 2026 II	F. Obrigações Euro	113.245.828	51
Caixa Obrigações Janeiro 2026	F. Obrigações Euro	107.666.292	52
Santander Poupança Valorização FPR	Fundos PPR	107.507.784	53
Caixa Investimento Socialmente Responsável	F.Multi-Activos Moderados	106.853.446	54
BPI Renda Trimestral - Dinâmico *	Fundo Flexível	96.525.506	55
Bankinter Obrigações EUR 2027 PPR/OICVM	Fundos PPR	96.278.807	56
GNB Rendimento Plus	F. Obrig. Internacionais	95.688.914	57
Caixa Defensivo PPR/OICVM	Fundos PPR	91.551.770	58
Caixa Obrigações Fevereiro 2028	F. Obrigações Euro	90.304.362	59
Bankinter 25 PPR/OICVM	Fundos PPR	89.144.249	60
Santander Obrigações 2027	F. Obrigações Euro	86.585.495	61
Santander Seleção Ações América	F.Acções América Norte	83.426.820	62
Caixa Obrigações Globais *	F. Obrigações Euro	82.654.300	63
Caixa Obrigações 2026 III	F. Obrigações Euro	80.766.801	64
IMGA Ações América	F.Acções América Norte	80.465.190	65
IMGA Alocação Dinâmica	F.Multi-Activos Agressivos	79.834.779	66
Bankinter 50 PPR/OICVM	Fundos PPR	79.328.514	67
OXY Capital Liquid Opportunities B	F.I.A. Flexíveis	73.058.910	68
IMGA Rendimento Mais	F. Obrigações Euro	72.872.358	69
GNB Obrigações Europa	F. Obrig. Internacionais	72.041.929	70
Caixa Ações EUA	F.Acções América Norte	70.084.706	71
BPI Obrigações Mundiais	F. Obrig. Internacionais	68.923.975	72
Bankinter 75 PPR/OICVM	Fundos PPR	68.604.459	73
GNB Portugal Ações	F.Acções Nacionais	67.003.366	74
BPI Portugal	F.Acções Nacionais	66.999.725	75
BPI Impacto Clima - Dinâmico	F.Multi-Activos Equilibrados	66.931.809	76

Nome F.I.M.	Classificação	TOTAL Carteira (Euros)	Rank
Optimize PPR/OICVM Ativo	Fundos PPR	66.239.612	77
Caixagest Obrigações Mais	F. Obrigações Euro	64.894.743	78
Montepio Ações EUA	F.Acções América Norte	64.520.232	79
GNB Obrigações Dezembro 2026	F. Obrigações Euro	62.978.529	80
Santander Objetivo 2026 II	F. Obrigações Euro	60.500.640	81
BPI Impacto Clima - Moderado	F.Multi-Activos Moderados	58.882.470	82
Optimize PPR/OICVM Agressivo	Fundos PPR	58.559.383	83
Caixa Obrigações Rendimento Anual 2026	F. Obrigações Euro	57.404.005	84
GNB PPR/OICVM	Fundos PPR	57.194.471	85
GNB Capital Plus	F. Obrigações Euro	56.195.102	86
BPI Renda Trimestral - Ações *	F.Acções Internacionais	55.789.965	87
IMGA European Equities	F.Acções Europeias	53.816.462	88
Bluecrow Portugal Short Term Fund - FIA	F.I.A. Flexíveis	53.771.931	89
GNB Obrigações 2027	F. Obrigações Euro	51.569.436	90
IMGA Money Market USD	F.Merc. Monet. Intern.	51.556.091	91
Optimize PPR/OICVM Moderado	Fundos PPR	51.116.004	92
BPI América	F.Acções América Norte	50.963.861	93
3CC Portugal Golden Income Fund - FIA	F.I.A. Multi-Activos	50.767.487	94
IMGA Investimento PPR/OICVM	Fundos PPR	49.699.193	95
CA Curto Prazo	F.Curto Prazo Euro	48.708.980	96
Caixa Obrigações Rendimento Anual 2026, 2ª Série	F. Obrigações Euro	47.228.852	97
Bankinter Obrigações PPR/OICVM	Fundos PPR	45.864.218	98
GNB Obrigações 25-27	F. Obrigações Euro	45.781.366	99
Caixa Ações Líderes Globais PPR/OICVM	Fundos PPR	43.886.639	100
Invest Tendências Globais PPR/OICVM	Fundos PPR	42.794.546	101
BPI Impacto Clima - Ações	F.Acções Internacionais	39.515.622	102
Caixa Ações Portugal Espanha	F.Acções Ibéricas	37.214.734	103
Caixa Ações Europa Socialmente Responsável	F.Acções Europeias	37.168.257	104
Santander Investimento Global	F. Obrig. Internacionais	35.551.244	105
IMGA Global Equities Selection	F.Acções Globais	35.271.213	106
BPI Reforma Global Equities PPR/OICVM	Fundos PPR	35.177.528	107
Santander Private Defensivo	Fundo Flexível	34.292.378	108
BPI Agressivo	F.Multi-Activos Agressivos	33.859.218	109
IMGA Portuguese Corporate Debt	F. Obrigações Euro	33.679.851	110
Caixa Private Equity - FIA	Outros F.I.A.	33.266.046	111
Montepio Obrigações	F.Obrig.Tx.Ind.Euro	32.943.017	112
GNB Conservador	F.Multi-Activos Defensivos	31.838.331	113
Bankinter Obrigações EUR 2030 PPR/OICVM	Fundos PPR	31.345.218	114
GNB Obrigações 2026	F. Obrigações Euro	31.217.216	115
BPI Renda Trimestral - Obrigações	F. Obrigações Euro	30.472.156	116
Sixty Degrees Ações Portugal	F.Acções Nacionais	28.982.416	117
GNB Equilibrado	F.Multi-Activos Equilibrados	28.742.135	118
Caixa Infraestruturas - FIA	Outros F.I.A.	28.342.481	119
Santander Aforro PPR/OICVM	Fundos PPR	27.727.967	120
Santander Objetivo 2026	F. Obrigações Euro	27.065.398	121
GFM Capital - SICAF IAF (*)	F.I.A. Flexíveis	26.513.745	122
Optimize PPR/OICVM Equilibrado	Fundos PPR	26.453.655	123
Bankinter Mega TT PPR/OICVM	Fundos PPR	26.249.070	124
BPI Obrigações 2026	F. Obrigações Euro	25.311.305	125
Caixa Imobiliário Internacional - FIA	Outros F.I.A.	25.284.988	126
GNB Mercados Emergentes	F.Acções Internacionais	24.715.074	127
Caixa Wealth Arrojado PPR/OICVM	Fundos PPR	24.126.707	128
GNB Estratégia Rendimento *	Fundo Flexível	23.996.454	129
EuroBic Tesouraria	F.Curto Prazo Euro	23.719.799	130
Santander Objetivo 2026 III	F. Obrigações Euro	22.066.827	131
Montepio Ações Europa	F.Acções Europeias	21.617.164	132
GNB Dinâmico	F.Multi-Activos Agressivos	21.523.013	133
BPI Impacto Clima - Obrigações	F. Obrig. Internacionais	20.932.645	134
CA Institucionais - FIA (*)	F.I.A. de Obrigações	20.132.536	135
IMGA Alocação Defensiva	F.Multi-Activos Defensivos	19.133.471	136
Caixa Oportunidades - FIA	F.I.A. de Obrigações	18.826.326	137
Smart Invest PPR/OICVM Dinâmico	Fundos PPR	18.655.048	138
OXY Capital Liquid Opportunities A, PPR	Fundos PPR	18.248.535	139
Optimize Seleção Base	F.Multi-Activos Equilibrados	18.046.280	140
Santander Private Dinâmico	Fundo Flexível	16.496.398	141
Heed Top - FIA	F.I.A. Multi-Activos	16.278.298	142
Montepio Euro Energy	F.Acções Sectoriais	15.643.145	143
Sixty Degrees PPR/OICVM Flexível	Fundos PPR	15.502.929	144
Montepio Euro Healthcare	F.Acções Sectoriais	15.373.093	145
Montepio Multi Gestão Prudente	F.Multi-Activos Moderados	14.682.030	146
GNB Obrigações 2026, 2ª Série	F. Obrigações Euro	14.534.439	147
Caixa Ações Oriente	F.Acções Internacionais	14.136.639	148
SAM Carteiras Conservador	F. Obrigações Euro	13.735.616	149

Nome F.I.M.	Classificação	TOTAL Carteira (Euros)	Rank
IMGA Obr. Globais Taxa Indexada EUR 2026 Serie I	F.Obrig.Tx.Ind.Euro	13.444.900	150
Montepio Euro Financial Services	F.Acções Sectoriais	13.296.589	151
Caixa Obrigações Longo Prazo	F. Obrigações Euro	12.375.689	152
Montepio Multi Gestão Equilibrada	F.Multi-Activos Equilibrados	12.294.745	153
Smart Invest PPR/OICVM Moderado	Fundos PPR	12.292.860	154
Montepio Euro Utilities	F.Acções Sectoriais	11.058.414	155
Bluecrow Global Discovery Fund - FIA	F.I.A. Flexíveis	11.015.701	156
BIZ Europa Bear - FIA	Outros F.I.A.	11.009.710	157
IMGA Flexível	Fundo Flexível	9.949.908	158
EuroBic Investimento	F.Multi-Activos Moderados	9.456.876	159
BPI Universal	F.Multi-Activos Equilibrados	9.446.674	160
IMGA Dívida Pública Europeia	F. Obrigações Euro	9.432.944	161
ABANCA PPR/OICVM Ciclo de Vida +55	Fundos PPR	8.906.977	162
Montepio Multi Gestão Dinâmica	F.Multi-Activos Agressivos	8.404.901	163
Caixa Ações Emergentes	F.Acções Internacionais	8.282.533	164
GNB Obrigações USD 2027	F. Obrig. Internacionais	7.604.319	165
Optimize Seleção Agressiva	F.Multi-Activos Agressivos	7.566.428	166
Optimize LFO PPR/OICVM Leopardo	Fundos PPR	7.181.808	167
Caixa Wealth Ações PPR/OICVM	Fundos PPR	6.534.558	168
Montepio Taxa Fixa	F. Obrigações Euro	6.466.632	169
GNB Obrigações 25-28	F. Obrigações Euro	6.413.655	170
Caixa Investimento Valores Católicos	F.Multi-Activos Moderados	5.942.924	171
ABANCA PPR/OICVM Ciclo de Vida 45-54	Fundos PPR	5.751.447	172
EuroBic Brasil	F.Multi-Activos Moderados	5.385.802	173
3CC Atlantic Bond Fund - FIA	F.I.A. de Obrigações	5.158.456	174
BPI Impacto Clima - Agressivo	F.Multi-Activos Agressivos	5.121.078	175
IMGA Financial Bonds 3,5Y	F. Obrigações Euro	5.117.907	176
Caixa Seleção Energia - FIA	Outros F.I.A.	5.057.400	177
EuroBic Seleção TOP	Fundo Flexível	4.814.264	178
Montepio Multi Gestão Merc Emergentes	F.Multi-Activos Agressivos	4.538.766	179
ABANCA PPR/OICVM Ciclo de Vida 35-44	Fundos PPR	4.293.172	180
Bluecrow Portugal Select Fund - FIA	F.I.A. Flexíveis	4.139.847	181
Smart Invest PPR/OICVM Conservador	Fundos PPR	3.868.945	182
Sixty Degrees Flexible Allocation	Fundo Flexível	3.771.055	183
Optimize Disruption Fund - F.I.A.	Outros F.I.A.	3.395.643	184
3CC Global Crypto Fund	Outros F.I.A.	3.148.963	185
Invest Ibéria	F.Acções Ibéricas	3.010.767	186
Haitong China Bond Fund - FIA	F.I.A. de Obrigações	2.725.604	187
ABANCA PPR/OICVM Ciclo de Vida -34	Fundos PPR	2.491.303	188
Optimize LFO Rise US Equities	F.Acções América Norte	1.686.918	189
Lunar Fund - FIA	F.I.A. de Obrigações	1.654.358	190
Octanova Horizon - FIA Flexível	F.I.A. Flexíveis	1.453.291	191
Optimize Seleção Defensiva	F.Multi-Activos Moderados	1.410.752	192
LYNX Prudente - FIA	F.I.A. Flexíveis	1.282.468	193
Bankinter 100 PPR / OICVM	Fundos PPR	1.272.473	194
Santander Carteira Alternativa - FIA	F.I.A. de Retorno Absoluto	1.194.562	195
LYNX Valor - FIA	F.I.A. Flexíveis	1.161.371	196
BIZ Europa Bull - FIA	Outros F.I.A.	1.124.232	197
Bison China Flexible Bond Fund - FIA	F.I.A. Flexíveis	1.026.305	198
BTG Pactual GV Corporate Bonds 60/40	F. Obrig. Internacionais	998.962	199
8 Square - FIA	F.I.A. Flexíveis	988.715	200
BIZ Europa Valorização OIAVM/PPR	Fundos PPR	770.848	201
IMGA PME Flex - FIA	F.I.A. de Curto Prazo	765.610	202
BlueCrow Global Opportunities PPR OIA Flexível	Fundos PPR	755.347	203
LYNX Defensivo	F.Curto Prazo Euro	359.647	204
Bluecrow Global Listed Property Fund - FIA	F.I.A. Flexíveis	284.454	205
IMGA Crescimento PPR/OICVM	Fundos PPR	11.500	206
GNB PPR/OICVM Global Equities Opportunities	Fundos PPR	7.747	207
TOTAL		24.440.727.900	

* - OIC Mobiliário que alterou recentemente a sua denominação (ver anexo 3.1).

** - OIC Mobiliário resultante de um processo de fusão entre OIC's (ver anexo 3.2).

(*) - Fundo Fechado.

Nota: Não inclui os OIC Mobiliários geridos por sete Entidades Gestoras. Considerando os dados de Junho de 2025, a amostra incluída nesta análise correspondia a 99,00% do montante total sob gestão (Fonte: CMVM).

3.1 - LISTA DOS OIC MOBILIÁRIOS QUE ALTERARAM A DENOMINAÇÃO

Denominação Actual	Denominação Antiga	Sociedade Gestora	Classificação
BPI Renda Trimestral - Ações	BPI Europa	BPI Gestão de Ativos	F. Ações Europeias
BPI Renda Trimestral - Dinâmico	BPI Global	BPI Gestão de Ativos	F. Flexíveis
Caixa Obrigações Globais	Caixa Obrigações Junho 2025	Caixa Gestão de Ativos	F. Obrigações Euro
GNB Estratégia Rendimento	GNB Estratégia Ativa ESG	GNB Gestão de Ativos	F. Flexíveis
GNB Momentum	GNB Momentum Sustentável	GNB Gestão de Ativos	F. Acções Globais

3.2 - LISTA DAS FUSÕES OCORRIDAS ENTRE OIC MOBILIÁRIOS

Santander Asset Management				
Tipo de OIC Mobiliário	OIC Mobiliário Incorporante	OIC Mobiliário Incorporado	Denominação do Novo OIC Mobiliário	Data Fusão
F. Flexíveis	Santander Rendimento	Santander Multi-Estratégia	Santander Rendimento	04/07/2025