



APFIPP

ASSOCIAÇÃO PORTUGUESA DE FUNDOS
DE INVESTIMENTO, PENSÕES E PATRIMÓNIOS

Relatório Estatístico Mensal

Fundos de Investimento Mobiliário

Novembro 2018

RELATÓRIO MENSAL

ÍNDICE	2
ADVERTÊNCIAS	3
1. Análise do Mercado: Perspectiva Agregada	7
1.1 Evolução dos Montantes Geridos pelos F.I.M.	7
1.2 Fluxos de Entrada e de Saída dos F.I.M.	9
1.2.1 Por Categoria de Fundo	9
1.2.2 Por Sociedade Gestora	10
1.3 Evolução das Aplicações Específicas dos F.I.M.	11
1.4 Análise das Carteiras Agregadas dos F.I.M.	22
1.4.1 Acções versus Liquidez	22
1.4.2 Posição dos F.I.M. no Capital das Empresas Portuguesas	23
1.5 Composição das Carteiras das S.G. F.I.M.	24
2. Análise do Mercado: Ordenação por Volume de Activos	25
2.1 Das S.G.F.I.M. por tipo de fundos	25
2.2 Dos F.I.M.	30
3. Anexos	32
3.1 Lista de F.I.M. que alteraram a denominação	32
3.2 Lista de Fusões Ocorridas entre F.I.M.	32

Advertências

A presente publicação é distribuída gratuitamente pelos associados da APFIPP, podendo ser adquirida apenas na sede da associação e a sua reprodução, em parte ou na totalidade, não é permitida sem a autorização expressa da APFIPP.

A reprodução das informações constantes da presente publicação é da responsabilidade do seu utilizador que deverá dar conhecimento a quaisquer terceiros do teor destas advertências, sob pena de ficar responsável pelos prejuízos que da sua omissão vierem a resultar para a APFIPP ou para esses terceiros.

As informações constantes desta publicação foram elaboradas tendo em conta os dados transmitidos pelas entidades gestoras, pela CMVM – Comissão do Mercado de Valores Mobiliários e pela Euronext Lisboa - Sociedade Gestora de Mercados Regulamentados S.A..

A APFIPP não se responsabiliza pela inexactidão ou deficiência dos dados que são transmitidos pelas entidades em causa, nem pelos resultados das análises ou classificações elaboradas tendo por base dados deficientes ou incorrectos.

As informações constantes desta publicação não consubstanciam qualquer tipo de aconselhamento a investidores o qual deverá ser prestado por entidades profissionais, nem dispensam a consulta de outra informação, designadamente a divulgada no Sistema de Difusão de Informação da CMVM, no Boletim de Cotações da Euronext Lisboa - Sociedade Gestora de Mercados Regulamentados S.A. e a publicada oficialmente pelas entidades gestoras ou pelas entidades encarregues da colocação e comercialização dos valores mobiliários em causa.

Classificação dos Fundos de Investimento Mobiliário

Os fundos constantes desta publicação foram classificados tendo em atenção a composição das carteiras entre Julho e Setembro de 2018 e a tipologia abaixo indicada. A classificação dos fundos de investimento mobiliário pode sofrer alterações de acordo com eventuais modificações da política de investimentos, uma vez que decorre da análise periódica das carteiras.

1. **Fundos do Mercado Monetário de Curto Prazo Euro** – Fundos que investem exclusivamente em instrumentos do mercado monetário e depósitos bancários de qualidade elevada, unidades de participação de Fundos do Mercado Monetário de Curto Prazo, instrumentos financeiros derivados, sendo que, no caso de instrumentos derivados cambiais, o investimento só é possível para fins de cobertura de riscos. O investimento em activos denominados em divisas diferentes da divisa base do Fundo só é possível mediante a integral cobertura do risco cambial e não podem investir, directa ou indirectamente, em acções ou mercadorias. Não podem investir em activos com uma maturidade residual superior a 397 dias. A maturidade média ponderada ajustada da carteira é igual ou inferior a 60 dias e a maturidade residual média ponderada da carteira é igual ou inferior a 120 dias. Todos os activos são denominados em divisa Euro.
2. **Fundos do Mercado Monetário de Curto Prazo Internacional** – Restantes Fundos do Mercado Monetário de Curto Prazo.
3. **Fundos do Mercado Monetário Euro** – Fundos que investem exclusivamente em instrumentos do mercado monetário e depósitos bancários de qualidade elevada, unidades de participação de Fundos do Mercado Monetário Curto Prazo e de Fundos do Mercado Monetário, instrumentos financeiros derivados, sendo que, no caso de

instrumentos derivados cambiais, o investimento só é possível para fins de cobertura de riscos. O investimento em activos denominados em divisas diferentes da divisa base do Fundo só é possível mediante a integral cobertura do risco cambial e não podem investir, directa ou indirectamente, em acções ou mercadorias. Investem exclusivamente em activos com uma maturidade residual igual ou inferior a 2 anos, submetidos a ajustamentos periódicos de rentabilidade em função das condições do mercado monetário, pelo menos, uma vez em cada 397 dias. A maturidade média ponderada ajustada da carteira é igual ou inferior a 6 meses e a maturidade residual média ponderada da carteira é igual ou inferior a 12 meses. Todos os activos são denominados em divisa Euro.

4. **Fundos do Mercado Monetário Internacional** – Restantes Fundos do Mercado Monetário.
5. **Fundos de Curto Prazo Euro** – Fundos que investem em activos caracterizados por uma elevada liquidez. Devem ter em permanência mais de 50% da carteira investidos em valores mobiliários e depósitos bancários com prazo de vencimento residual inferior a um ano. Não podem investir em acções ou outro activo que confira o direito de subscrição ou aquisição de acções. Todos os activos são denominados em divisa Euro.
6. **Fundos de Curto Prazo Internacional** – Restantes Fundos de Curto Prazo.
7. **Fundos de Obrigações Taxa Indexada Euro** – Fundos sem componente accionista que investem pelo menos 80% da carteira em obrigações e/ou outros títulos representativos de dívida. Os títulos emitidos a taxa variável devem representar, em permanência, mais de 50% da carteira. A totalidade dos activos tem que estar expressa em moeda Euro.
8. **Fundos de Obrigações de Taxa Indexada Internacional** – Restantes Fundos de Obrigações de Taxa Indexada.
9. **Fundos de Obrigações Euro** – Restantes Fundos de Obrigações cujos activos sejam denominados em moeda Euro.
10. **Fundos de Obrigações Internacional** – Restantes Fundos de Obrigações.
11. **Fundos de Accções Nacionais** – Fundos que investem no mínimo 85% da carteira em acções. Investem, pelo menos, 80% da carteira em acções emitidas por empresas portuguesas. Todos os activos devem ser denominados em moeda Euro.
12. **Fundos de Accções Ibéricas** – Fundos que investem no mínimo 85% da carteira em acções. Investem, pelo menos, 80% da carteira em acções emitidas por empresas da Península Ibérica (Portugal e Espanha). Todos os activos devem ser denominados em moeda Euro.
13. **Fundos de Accções da União Europeia, Suíça e Noruega** – Fundos que investem no mínimo de 85% da carteira em acções. Investem, pelo menos, 80% da carteira em acções emitidas por empresas de Países-Membros da União Europeia, da Suíça e/ou da Noruega. Todos os activos devem ser denominados em qualquer das moedas destes países.
14. **Fundos de Accções da América do Norte** – Fundos que investem no mínimo de 85% da carteira em acções. Investem, pelo menos, 80% da carteira em acções emitidas por empresas sedeadas na América do Norte (Estados Unidos e Canadá). No mínimo 75% dos activos são denominados na moeda destes países, sendo, no entanto, permitida a cobertura cambial dos activos em carteira para Euro.

15. **Fundos de Acções Sectoriais** – Fundos que investem no mínimo 85% da carteira em acções. Investem num sector específico, previsto no respectivo Regulamento de Gestão.
16. **Outros Fundos de Acções Internacional** – Restantes Fundos de Acções.
17. **Fundos Multi-Activos Defensivos** – Fundos que investem ou podem investir em mais do que uma classe de activos. A exposição a acções não ultrapassa 35% da carteira, permitindo-se que seja igual a zero, em determinados momentos, desde que a respectiva política de investimentos permita aplicações no segmento accionista.
18. **Fundos Multi-Activos Equilibrados** – Fundos que investem ou podem investir em mais do que uma classe de activos. A exposição a acções é superior a 35% mas inferior a 65% da carteira.
19. **Fundos Multi-Activos Agressivos** – Fundos que investem ou podem investir em mais do que uma classe de activos. A exposição a acções é superior a 65% da carteira.
20. **Fundos de Poupança em Acções** – Enquadram-se nos planos poupança acções, mantendo em carteira uma componente accionista mínima de 50%.
21. **Fundos de Poupança Reforma** – Enquadram-se nos planos poupança reforma, caracterizados por investimentos de longo prazo.
22. **Fundos com Protecção de Capital** – Fundos com limitação de risco que, de acordo com as condições e pressupostos previstos nos respectivos documentos constitutivos, procuram garantir aos participantes, no final de um prazo pré-estabelecido, pelo menos o valor da cotação inicial, não sendo enquadráveis na categoria de “Fundos Estruturados”.
23. **Fundos Flexíveis** – Fundos que não assumem qualquer compromisso quanto à composição do património nos respectivos documentos constitutivos.
24. **Fundos Índice** – Fundos cuja política de investimentos consiste na reprodução integral ou parcial de um determinado índice de valores mobiliários.
25. **Fundos Estruturados** – Fundos que, em datas pré-definidas, permitem aos investidores auferir ganhos baseados em algoritmos associados aos resultados, a alterações dos preços ou a outras condições de activos financeiros, índices ou carteiras de referência ou Fundos com características semelhantes.
26. **Fundos de Investimento Alternativo (FIA)** – Fundos não harmonizados, ou seja, constituídos sem observância das regras definidas no Capítulo II do Título III do Novo Regime Geral dos OIC aprovado pelo Lei n.º 16/2015, de 24 de Fevereiro. Não inclui Fundos Estruturados nem Fundos que adoptem uma política de investimentos que vise garantir, no final de um prazo pré-estabelecido, pelo menos o valor da cotação inicial do Fundo. Subdividem-se em:
 - A) **FIA de Acções** – FIA que tenham, em permanência, uma exposição a acções superior a 85% da carteira.
 - B) **FIA de Obrigações** – FIA que tenham, em permanência, mais de 80% da carteira investida em obrigações e outros títulos representativos de dívida.
 - C) **FIA de Retorno Absoluto** – FIA que têm como objectivo, definido nos respectivos documentos constitutivos, a obtenção de rendibilidades positivas.
 - D) **FIA de Curto Prazo** – FIA que investem mais de 85% da carteira em activos com maturidade residual inferior a um ano.

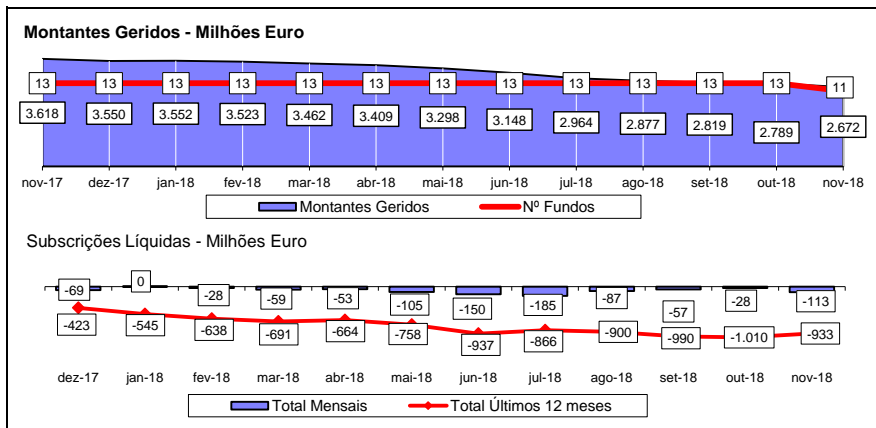
- E) **FIA Monetário de Curto Prazo** – FIA que investem exclusivamente em instrumentos do mercado monetário e depósitos bancários de qualidade elevada, unidades de participação de Fundos do Mercado Monetário de Curto Prazo e de FIA Monetário de Curto Prazo e instrumentos financeiros derivados, sendo que, no caso de instrumentos derivados cambiais, o investimento só é possível para fins de cobertura de riscos. O investimento em activos denominados em divisas diferentes do Fundo só é possível mediante a integral cobertura do risco cambial e não podem investir, directa ou indirectamente, em acções ou mercadorias. Não podem investir em activos com uma maturidade residual superior a 397 dias, a maturidade média ponderada ajustada da carteira deve ser igual ou inferior a 60 dias e a residual média ponderada da carteira deve ser igual ou inferior a 120 dias.
- F) **FIA Monetário** – FIA que investem exclusivamente em instrumentos do mercado monetário e depósitos bancários de qualidade elevada, unidades de participação de Fundos do Mercado Monetário de Curto Prazo, de Fundos do Mercado Monetário, de FIA Monetário de Curto Prazo e de FIA Monetário, instrumentos financeiros derivados, sendo que, no caso de instrumentos derivados cambiais, o investimento só é possível para fins de cobertura de riscos. O investimento em activos denominados em divisas diferentes da divisa base do Fundo só é possível mediante a integral cobertura do risco cambial e não podem investir, directa ou indirectamente, em acções ou mercadorias. Investem exclusivamente em activos com uma maturidade residual igual ou inferior a 2 anos, submetidos a ajustamentos periódicos de rentabilidade em função das condições do mercado monetário, pelo menos, uma vez em cada 397 dias. A maturidade média ponderada ajustada da carteira é igual ou inferior a 6 meses e a residual média ponderada da carteira é igual ou inferior a 12 meses.
- G) **FIA Multi-Activos** – FIA com investimento em diversas classes de Activos. Considera--se que investem em acções todos os Fundos que tenham essa possibilidade contemplada na respectiva política de investimento.
- H) **FIA Flexíveis** – FIA que permitem o investimento até 100% em mais do que uma classe de activos ou que são classificados / denominados como Fundos Flexíveis nos respectivos documentos constitutivos.
- I) **Outros FIA** – FIA que não se enquadram em nenhuma das categorias anteriores.

27. **Outros Fundos** – Fundos que não se enquadram nos critérios definidos pela APFIPP para as diversas categorias de classificação.

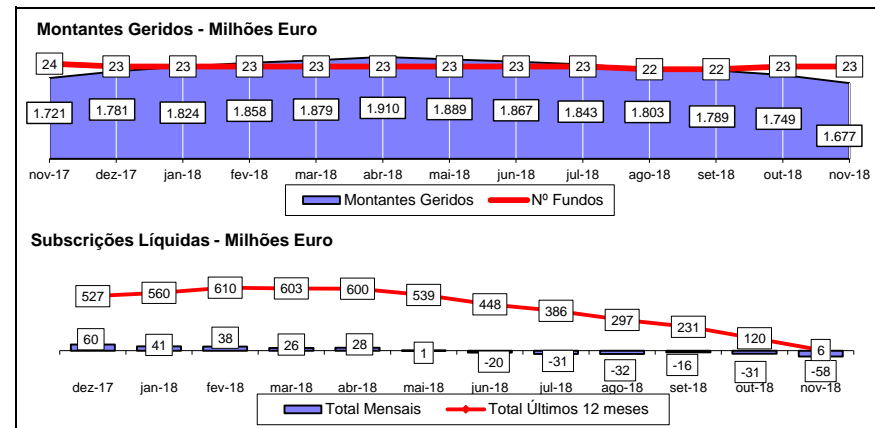
28. **Agrupamento de Fundos** - Constituído por outros fundos, caracteriza-se por uma elevada flexibilidade de transferência entre os fundos que o compõem. Cada fundo pertencente ao Agrupamento é incluído numa das categorias acima expostas, de acordo com as respectivas características e política de investimentos.

1.1 EVOLUÇÃO DOS MONTANTES GERIDOS DOS FIM (Novembro 2017 - Novembro 2018)

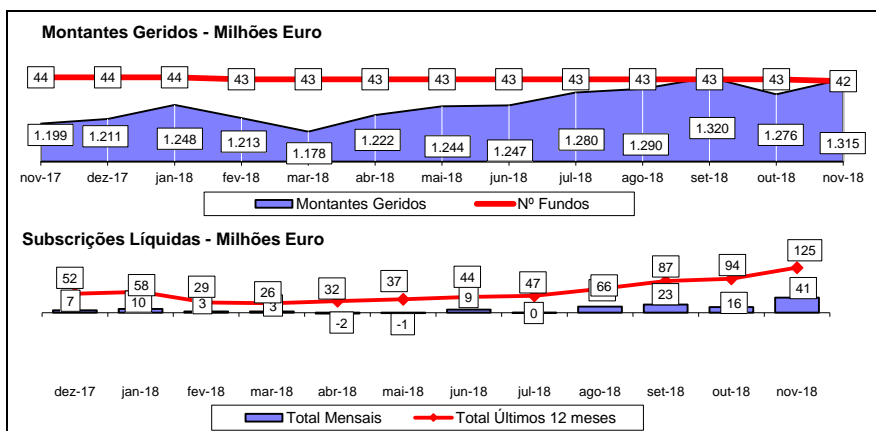
FUNDOS DE CURTO PRAZO E FUNDOS DO MERCADO MONETÁRIO



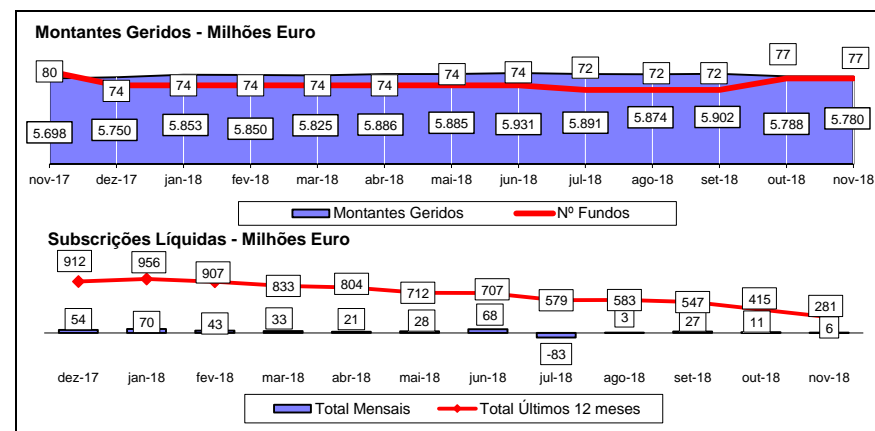
FUNDOS DE OBRIGAÇÕES



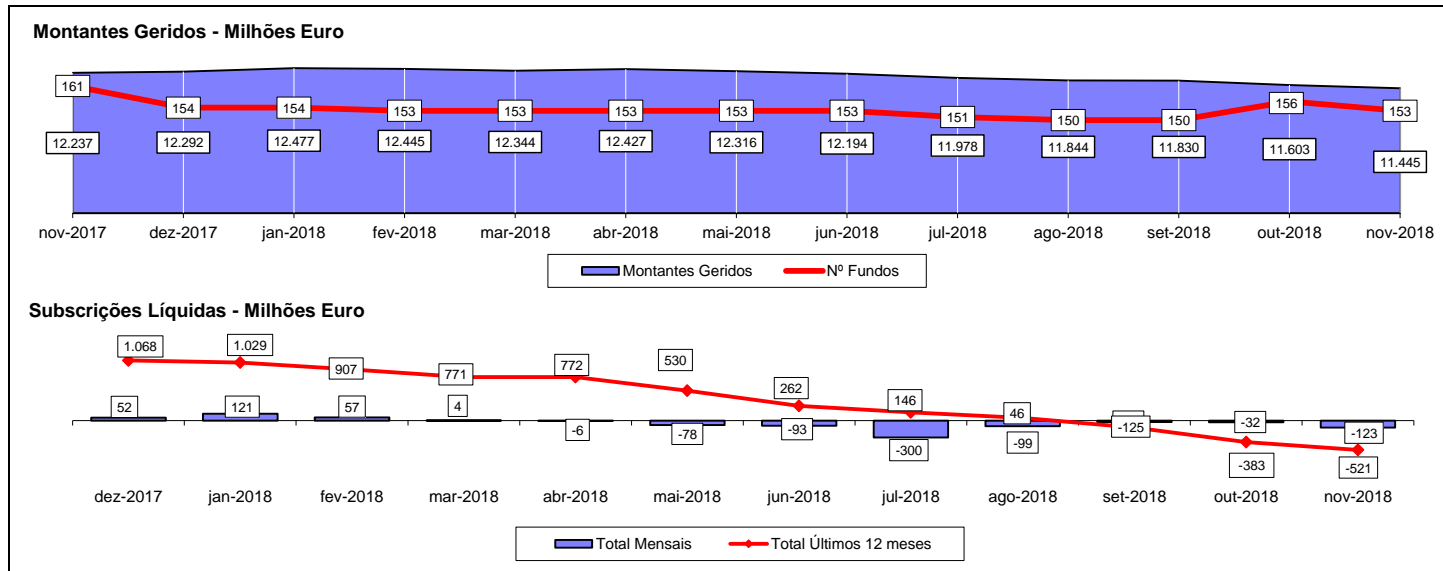
FUNDOS DE AÇÕES



RESTANTES FUNDOS



TOTAL DE FUNDOS DE INVESTIMENTO MOBILIÁRIO



Notas 1: - Os Fundos de Curto Prazo incluem os Fundos do Mercado Monetário, os F.I.A. Monetário Curto Prazo, os F.I.A. Monetário e os F.I.A. de Curto Prazo.

- Os Fundos de Acções incluem os Fundos PPA e os F.I.A. de Acções.

- Os Fundos de Obrigações incluem os F.I.A. de Obrigações.

Nota 2: Em Novembro de 2018 não foram incluídos os valores das Subscrições e Resgates dos Fundos geridos pela LYNX Asset Managers uma vez que ainda não se encontram disponíveis.

1.2.1 - FLUXOS DE ENTRADA E SAÍDA DOS FUNDOS DE INVESTIMENTO MOBILIÁRIO - POR CATEGORIA DE FUNDO

	30 novembro 2018			Desde 31 de Novembro de 2017			Desde 31 de Dezembro de 2017		
	Subscrições	Resgates	Subscrições Líquidas	Subscrições	Resgates	Subscrições Líquidas	Subscrições	Resgates	Subscrições Líquidas
F. Merc. Monetário Euro	3.675.196	2.001.608	1.673.588	40.209.762	54.870.225	(14.660.463)	30.707.595	50.973.617	(20.266.022)
F. Curto Prazo Euro	23.408.572	124.332.759	(100.924.187)	917.587.053	1.510.009.995	(592.422.942)	773.372.360	1.329.335.401	(555.963.041)
F. Obrigações Tx Indexada Euro	5.395.508	51.252.486	(45.856.977)	391.144.362	437.593.045	(46.448.683)	285.680.647	371.603.122	(85.922.474)
F. Obrigações Euro	8.609.930	14.073.877	(5.463.947)	194.284.950	154.742.817	39.542.133	174.091.532	147.185.200	26.906.332
F. Obrigações Internacional	491.978	5.599.141	(5.107.162)	27.242.837	37.150.104	(9.907.267)	19.372.400	36.191.607	(16.819.207)
F. Acções Nacionais	970.929	1.293.845	(322.915)	41.620.566	50.756.076	(9.135.510)	39.938.055	47.764.023	(7.825.968)
F. Acções Ibéricas	20.837	212.467	(191.631)	1.872.550	2.876.008	(1.003.458)	1.752.323	2.729.145	(976.822)
F. Acções UE Suíça e Noruega	1.119.369	2.418.447	(1.299.078)	70.844.007	82.173.497	(11.329.490)	66.973.712	78.191.412	(11.217.700)
F. Acções da América do Norte	2.506.045	1.241.238	1.264.807	32.761.003	29.849.035	2.911.968	31.179.859	28.050.584	3.129.275
F. Acções Sectoriais	548.916	4.676.558	(4.127.642)	4.399.624	10.617.987	(6.218.363)	4.320.012	10.077.899	(5.757.887)
Outros F. Acções Internacionais	52.944.180	5.225.305	47.718.875	242.622.104	90.385.736	152.236.369	227.824.496	84.377.038	143.447.459
F. Multi-Activos Defensivos	45.116.808	30.776.644	14.340.164	688.101.903	397.400.530	290.701.373	578.765.991	310.739.769	268.026.223
F. Multi-Activos Equilibrados	12.523.251	4.530.417	7.992.833	147.404.155	65.183.884	82.220.272	136.550.611	61.210.653	75.339.958
F. Multi-Activos Agressivos	4.973.113	5.159.336	(186.223)	27.315.971	28.710.325	(1.394.354)	26.490.788	27.514.391	(1.023.603)
Fundos PPR	17.073.447	43.583.490	(26.510.043)	346.362.004	283.197.458	63.164.547	260.925.934	271.409.143	(10.483.209)
Fundos PPA	-	9.074	(9.074)	450.403	1.482.552	(1.032.149)	394.976	1.320.598	(925.622)
Outros Fundos	2.291.091	1.094.089	1.197.002	26.968.295	22.155.748	4.812.547	25.427.410	18.657.090	6.770.320
F. c/ Protecção de Capital	-	-	-	9.076	73.945.477	(73.936.401)	9.076	73.499.547	(73.490.472)
Fundos Estruturados	-	-	-	-	30.039.600	(30.039.600)	-	-	-
Fundos Flexíveis	16.023.549	6.859.095	9.164.454	119.154.629	80.114.003	39.040.626	102.618.352	73.645.443	28.972.908
F.I.A. de Acções	54.413	1.620.507	(1.566.093)	267.262	2.112.395	(1.845.133)	256.081	2.076.147	(1.820.065)
F.I.A. de Obrigações	183.964	1.601.369	(1.417.405)	34.297.314	11.666.009	22.631.305	32.776.897	10.852.774	21.924.123
F.I.A. de Retorno Absoluto	-	45.931	(45.931)	13.005	3.942.765	(3.929.760)	5.008	1.338.895	(1.333.887)
F.I.A. Monetário Curto Prazo	1.081.089	7.946.532	(6.865.443)	30.579.271	162.859.755	(132.280.484)	28.168.426	123.880.385	(95.711.958)
F.I.A. de Curto Prazo	11.690	6.444.190	(6.432.500)	16.585.489	209.889.063	(193.303.574)	5.316.154	197.477.293	(192.161.138)
F.I.A. Multi-Activos	-	-	-	2.099.953	67.486	2.032.468	2.099.953	67.486	2.032.468
F.I.A. Flexíveis	-	49.948	(49.948)	5.891.462	12.250.487	(6.359.025)	5.846.462	12.076.553	(6.230.090)
Outros F.I.A.	-	79.862	(79.862)	4.518.851	89.930.085	(85.411.234)	4.513.761	66.112.254	(61.598.494)
Sub- Total: F.I.A.	1.331.156	17.788.337	(16.457.182)	94.252.607	492.718.044	(398.465.437)	78.982.743	413.881.786	(334.899.043)
TOTAL	199.023.874	322.128.213	(123.104.339)	3.414.607.861	3.935.972.144	(521.364.283)	2.865.378.872	3.438.357.467	(572.978.595)

Nota 1: Os valores apresentados estão expressos em euro.

Nota 2: Em Outubro de 2018 não foram incluídos os valores das Subscrições e Resgates dos Fundos geridos pela LYNX Asset Managers uma vez que ainda não se encontram disponíveis.

1.2.2 - FLUXOS DE ENTRADA E SAÍDA DOS FUNDOS DE INVESTIMENTO MOBILIÁRIO - POR SOCIEDADE GESTORA

	30 novembro 2018			Desde 31 de Novembro de 2017			Desde 31 de Dezembro de 2017		
	Subscrições	Resgates	Subscrições Líquidas	Subscrições	Resgates	Subscrições Líquidas	Subscrições	Resgates	Subscrições Líquidas
Bankinter Gestão de Ativos (+)	1.510.733	1.532.421	(21.688)	34.218.640	20.326.415	13.892.226	30.655.236	18.285.255	12.369.981
BPI Gestão de Activos	30.965.056	77.922.282	(46.957.225)	575.419.488	809.213.241	(233.793.753)	487.174.347	688.282.303	(201.107.956)
Caixagest	103.640.902	129.268.220	(25.627.318)	1.341.365.691	1.471.243.105	(129.877.414)	1.084.814.485	1.195.107.735	(110.293.249)
Crédito Agrícola Gest	-	-	-	20.000.000	-	20.000.000	20.000.000	-	20.000.000
Dunas Capital - Gestão de Activos	1.358.242	1.082.301	275.942	5.004.842	5.933.572	(928.730)	4.851.195	5.480.064	(628.869)
GNB - SGFIM	5.549.148	4.986.690	562.459	117.311.218	81.835.672	35.475.546	109.473.787	74.418.447	35.055.339
Invest Gestão de Activos	1.426.173	95.019	1.331.154	16.525.198	2.221.923	14.303.275	15.055.728	2.063.406	12.992.322
IM Gestão de Activos	17.273.796	57.234.506	(39.960.710)	600.069.588	772.601.981	(172.532.393)	492.507.190	726.953.114	(234.445.924)
LYNX Asset Managers	-	-	-	6.126.872	15.441.773	(9.314.902)	6.126.872	12.765.211	(6.638.339)
MCO2	-	-	-	-	1.721.076	(1.721.076)	-	-	-
Montepio Gestão de Activos	6.964.608	13.146.778	(6.182.170)	84.798.451	99.493.210	(14.694.759)	78.559.528	94.736.742	(16.177.213)
Optimize Investment Partners	2.528.057	1.615.722	912.334	23.488.576	17.198.017	6.290.559	21.174.296	15.995.119	5.179.177
Popular Gestão de Activos	453	5.315.078	(5.314.626)	40.708.568	66.974.274	(26.265.706)	29.904.815	63.494.592	(33.589.777)
Profile - S.G.F.I.M. (++)	-	-	-	-	-	-	-	-	-
Santander Asset Management	27.806.706	29.929.197	(2.122.491)	549.570.729	571.767.884	(22.197.155)	485.081.392	540.775.479	(55.694.087)
TOTAL	199.023.874	322.128.213	(123.104.339)	3.414.607.861	3.935.972.144	(521.364.283)	2.865.378.872	3.438.357.467	(572.978.595)

Nota 1: Os valores apresentados estão expressos em euro.

Nota 2: Em Novembro de 2018 não foram incluídos os valores das Subscrições e Resgates dos Fundos geridos pela LYNX Asset Managers uma vez que ainda não se encontram disponíveis.

(+) - A Sociedade Gestora Barclays Wealth Managers Portugal mudou de denominação passando a designar-se por Bankinter Gestão de Ativos.

(++) - A Sociedade Gestora BANIF Gestão de Activos mudou de denominação passando a designar-se por Profile - S.G.F.I.M..

1.3 EVOLUÇÃO DAS APLICAÇÕES ESPECÍFICAS DOS F.I.M.

TOTAL FUNDOS DO MERCADO MONETÁRIO EURO	outubro 2018		novembro 2018		
	Valor Euro	Ind. 1	Valor Euro	Ind. 1	Ind. 2
- LIQUIDEZ DENOMINADA EM EURO (NUM+DEP)	88.303.991	93,8	89.570.242	93,5	101,4
- APLIC. CURTO PRAZO EURO (BT'S+CD'S+PC'S)	3.899.986	4,1	5.399.968	5,6	138,5
- OBRIGAÇÕES DIVERSAS EURO	2.069.689	2,2	928.019	1,0	44,8
- OUTROS+ OPERAÇÕES A REGULARIZAR	-174.032	(0,2)	-123.720	(0,1)	71,1
TOTAL	94.099.633	100,0	95.774.509	100,0	101,8

TOTAL FUNDOS DE CURTO PRAZO EURO	outubro 2018		novembro 2018		
	Valor Euro	Ind. 1	Valor Euro	Ind. 1	Ind. 2
- LIQUIDEZ DENOMINADA EM EURO (NUM+DEP)	1.289.776.004	54,6	1.262.441.541	55,9	97,9
- LIQUIDEZ DENOMINADA EM DIVISAS INT. (NUM+DEP)	5.734	0,0	3.221	0,0	56,2
- APLIC. CURTO PRAZO EURO (BT'S+CD'S+PC'S)	108.312.440	4,6	74.317.764	3,3	68,6
- TIT.DIV.PUB.+O.F.P.EQUIPARADOS EURO	106.482.372	4,5	104.435.878	4,6	98,1
- OBRIGAÇÕES DIVERSAS EURO	879.267.776	37,2	821.054.170	36,4	93,4
- UP's FUNDOS DE OBRIGAÇÕES	4.129.559	0,2	4.123.762	0,2	99,9
Sub - total (UP's de Fundos de Investimento Internacionais)	4.129.559	0,2	4.123.762	0,2	99,9
- OUTROS+ OPERAÇÕES A REGULARIZAR	-24.903.720	(1,1)	-8.956.709	(0,4)	36,0
TOTAL	2.363.070.165	100,0	2.257.419.627	100,0	95,5

TOTAL FUNDOS DE OBRIGAÇÕES DE TAXA INDEXADA EURO	outubro 2018		novembro 2018		
	Valor Euro	Ind. 1	Valor Euro	Ind. 1	Ind. 2
- LIQUIDEZ DENOMINADA EM EURO (NUM+DEP)	116.931.328	12,3	102.291.921	11,4	87,5
- APLIC. CURTO PRAZO EURO (BT'S+CD'S+PC'S)	4.006.532	0,4	2.050.005	0,2	51,2
- TIT.DIV.PUB.+O.F.P.EQUIPARADOS EURO	45.842.568	4,8	40.429.200	4,5	88,2
- OBRIGAÇÕES DIVERSAS EURO	784.344.351	82,6	751.216.339	83,8	95,8
- UP's FUNDOS DE OBRIGAÇÕES	1.195.629	0,1	1.186.435	0,1	99,2
Sub - total (UP's de Fundos de Investimento Internacionais)	1.195.629	0,1	1.186.435	0,1	99,2
- OUTROS+ OPERAÇÕES A REGULARIZAR	-2.527.453	(0,3)	-411.289	(0,0)	16,3
TOTAL	949.792.953	100,0	896.762.610	100,0	94,4

TOTAL FUNDOS DE OBRIGAÇÕES EURO	outubro 2018		novembro 2018		
	Valor Euro	Ind. 1	Valor Euro	Ind. 1	Ind. 2
- LIQUIDEZ DENOMINADA EM EURO (NUM+DEP)	55.421.789	9,9	49.489.707	9,0	89,3
- LIQUIDEZ DENOMINADA EM DIVISAS INT. (NUM+DEP)	361.430	0,1	360.735	0,1	99,8
- APLIC. CURTO PRAZO EURO (BT'S+CD'S+PC'S)	2.352.373	0,4	1.650.005	0,3	70,1
- TIT.DIV.PUB.+O.F.P.EQUIPARADOS EURO	163.861.153	29,3	171.388.903	31,1	104,6
- OBRIGAÇÕES DIVERSAS EURO	339.298.724	60,6	330.595.809	60,1	97,4
- OBRIGAÇÕES DIVERSAS INTERNACIONAIS	183.552	0,0	183.210	0,0	99,8
- UP's FUNDOS DE OBRIGAÇÕES	343.226	0,1	338.704	0,1	98,7
Sub - total (UP's de Fundos de Investimento Internacionais)	343.226	0,1	338.704	0,1	98,7
- OUTROS+ OPERAÇÕES A REGULARIZAR	-2.031.310	(0,4)	-3.651.001	(0,7)	179,7
TOTAL	559.790.937	100,0	550.356.072	100,0	98,3

TOTAL FUNDOS DE OBRIGAÇÕES INTERNACIONAIS	outubro 2018		novembro 2018		
	Valor Euro	Ind. 1	Valor Euro	Ind. 1	Ind. 2
- LIQUIDEZ DENOMINADA EM EURO (NUM+DEP)	5.095.162	3,0	9.062.274	5,7	177,9
- LIQUIDEZ DENOMINADA EM DIVISAS INT. (NUM+DEP)	871.886	0,5	2.348.068	1,5	269,3
- TIT.DIV.PUB.+O.F.P.EQUIPARADOS EURO	14.577.818	8,7	14.601.427	9,2	100,2
- TIT.DIV.PUB.+O.F.P.EQUIPARADOS INTERNACIONAIS	10.110.294	6,0	9.369.043	5,9	92,7
- OBRIGAÇÕES DIVERSAS EURO	101.335.055	60,6	90.597.609	56,9	89,4
- OBRIGAÇÕES DIVERSAS INTERNACIONAIS	29.848.672	17,9	26.266.610	16,5	88,0
- UP's FUNDOS DE OBRIGAÇÕES	5.345.209	3,2	5.347.579	3,4	100,0
- UP's OUTROS FUNDOS	255.224	0,2	254.847	0,2	99,9
Sub - total (UP's de Fundos de Investimento Nacionais)	522.882	0,3	519.956	0,3	99,4
Sub - total (UP's de Fundos de Investimento Internacionais)	5.077.551	3,0	5.082.470	3,2	100,1
- OUTROS+ OPERAÇÕES A REGULARIZAR	-247.391	(0,1)	1.356.777	0,9	(548,4)
TOTAL	167.191.927	100,0	159.204.234	100,0	95,2

TOTAL FUNDOS DE ACÇÕES NACIONAIS	outubro 2018		novembro 2018		
	Valor Euro	Ind. 1	Valor Euro	Ind. 1	Ind. 2
- LIQUIDEZ DENOMINADA EM EURO (NUM+DEP)	29.716.117	16,2	28.304.855	15,8	95,3
- OBRIGAÇÕES DIVERSAS EURO	1.272.073	0,7	1.408.587	0,8	110,7
- UP's DE FUNDOS DO MERCADO MONETÁRIO	3.504.211	1,9	2.351.086	1,3	67,1
- UP's FUNDOS DE ACÇÕES	1.888.590	1,0	1.854.593	1,0	98,2
Sub - total (UP's de Fundos de Investimento Nacionais)	3.504.211	1,9	2.351.086	1,3	67,1
Sub - total (UP's de Fundos de Investimento Internacionais)	1.888.590	1,0	1.854.593	1,0	98,2
- ACÇÕES NACIONAIS	146.064.018	79,4	142.488.381	79,5	97,6
- ACÇÕES DA U.E.,SUÍÇA E NORUEGA	518.257	0,3	494.899	0,3	95,5
Sub - total (Acções)	146.582.275	79,7	142.983.280	79,8	97,5
- OUTROS+ OPERAÇÕES A REGULARIZAR	1.003.111	0,5	2.382.341	1,3	237,5
TOTAL	183.966.377	100,0	179.284.743	100,0	97,5

TOTAL FUNDOS DE ACÇÕES IBÉRICAS	outubro 2018		novembro 2018		
	Valor Euro	Ind. 1	Valor Euro	Ind. 1	Ind. 2
- LIQUIDEZ DENOMINADA EM EURO (NUM+DEP)	476.897	3,3	576.604	4,0	120,9
- ACÇÕES NACIONAIS	6.339.285	43,3	6.218.590	42,8	98,1
- ACÇÕES DA U.E.,SUÍÇA E NORUEGA	7.902.097	54,0	7.833.086	54,0	99,1
Sub - total (Acções)	14.241.382	97,4	14.051.676	96,8	98,7
- WARRANTS AUTÓNOMOS + OPÇÕES	15.450	0,1	5.550	0,0	35,9
- OUTROS+ OPERAÇÕES A REGULARIZAR	-106.023	(0,7)	-121.112	(0,8)	114,2
TOTAL	14.627.706	100,0	14.512.718	100,0	99,2

TOTAL FUNDOS DE ACÇÕES DA UNIÃO EUROPEIA SUÍÇA E NORUEGA	outubro 2018		novembro 2018		
	Valor Euro	Ind. 1	Valor Euro	Ind. 1	Ind. 2
- LIQUIDEZ DENOMINADA EM EURO (NUM+DEP)	13.088.046	5,3	10.464.268	4,3	80,0
- LIQUIDEZ DENOMINADA EM DIVISAS INT. (NUM+DEP)	2.801.218	1,1	1.218.768	0,5	43,5
- TIT.DIV.PUB.+O.F.P.EQUIPARADOS EURO	193	0,0	181	0,0	94,1
- ACÇÕES NACIONAIS	6.087.014	2,5	5.990.499	2,5	98,4
- ACÇÕES DA U.E.,SUÍÇA E NORUEGA	227.118.358	91,8	225.759.849	92,9	99,4
Sub - total (Acções)	233.205.372	94,3	231.750.349	95,3	99,4
- WARRANTS AUTÓNOMOS + OPÇÕES	66.246	0,0	55.193	0,0	83,3
- OUTROS+ OPERAÇÕES A REGULARIZAR	-1.839.402	(0,7)	-409.340	(0,2)	22,3
TOTAL	247.321.673	100,0	243.079.419	100,0	98,3

TOTAL FUNDOS DE ACÇÕES DA AMÉRICA DO NORTE	outubro 2018		novembro 2018		
	Valor Euro	Ind. 1	Valor Euro	Ind. 1	Ind. 2
- LIQUIDEZ DENOMINADA EM EURO (NUM+DEP)	4.599.654	2,4	5.468.857	2,8	118,9
- LIQUIDEZ DENOMINADA EM DIVISAS INT. (NUM+DEP)	7.341.707	3,9	7.580.651	3,9	103,3
- UP's FUNDOS DE ACÇÕES	4.310.739	2,3	4.335.000	2,3	100,6
Sub - total (UP's de Fundos de Investimento Internacionais)	4.310.739	2,3	4.335.000	2,3	100,6
- ACÇÕES INTERNACIONAIS	174.101.066	91,5	174.369.896	90,8	100,2
Sub - total (Acções)	174.101.066	91,5	174.369.896	90,8	100,2
- OUTROS+ OPERAÇÕES A REGULARIZAR	-88.010	(0,0)	319.154	0,2	(362,6)
TOTAL	190.265.156	100,0	192.073.557	100,0	101,0

TOTAL FUNDOS DE ACÇÕES SECTORIAIS	outubro 2018		novembro 2018		
	Valor Euro	Ind. 1	Valor Euro	Ind. 1	Ind. 2
- LIQUIDEZ DENOMINADA EM EURO (NUM+DEP)	1.685.044	3,8	1.768.757	4,4	105,0
- LIQUIDEZ DENOMINADA EM DIVISAS INT. (NUM+DEP)	9.681	0,0	15.976	0,0	165,0
- UP's FUNDOS DE ACÇÕES	0		374.000	0,9	
Sub - total (UP's de Fundos de Investimento Internacionais)	0		374.000	0,9	
- ACÇÕES NACIONAIS	1.465.855	3,3	1.223.751	3,0	83,5
- ACÇÕES DA U.E.,SUÍÇA E NORUEGA	41.796.944	94,4	37.308.234	92,7	89,3
Sub - total (Acções)	43.262.799	97,8	38.531.985	95,8	89,1
- OUTROS+ OPERAÇÕES A REGULARIZAR	-703.534	(1,6)	-450.488	(1,1)	64,0
TOTAL	44.253.990	100,0	40.240.230	100,0	90,9

TOTAL OUTROS FUNDOS DE ACÇÕES INTERNACIONAIS	outubro 2018		novembro 2018		
	Valor Euro	Ind. 1	Valor Euro	Ind. 1	Ind. 2
- LIQUIDEZ DENOMINADA EM EURO (NUM+DEP)	17.957.766	3,0	19.433.096	3,0	108,2
- LIQUIDEZ DENOMINADA EM DIVISAS INT. (NUM+DEP)	4.090.065	0,7	2.768.642	0,4	67,7
- UP's FUNDOS DE ACÇÕES	15.950.350	2,7	16.492.816	2,6	103,4
- UP's OUTROS FUNDOS	1.374.116	0,2	1.291.521	0,2	94,0
Sub - total (UP's de Fundos de Investimento Internacionais)	17.324.466	2,9	17.784.337	2,8	102,7
- ACÇÕES NACIONAIS	245.036	0,0	142.678	0,0	58,2
- ACÇÕES DA U.E.,SUÍÇA E NORUEGA	176.110.179	29,7	193.025.319	29,9	109,6
- ACÇÕES INTERNACIONAIS	380.847.387	64,3	412.820.716	64,0	108,4
Sub - total (Acções)	557.202.603	94,1	605.988.713	94,0	108,8
- WARRANTS AUTÓNOMOS + OPÇÕES	57.983	0,0	55.298	0,0	95,4
- OUTROS+ OPERAÇÕES A REGULARIZAR	-4.430.329	(0,7)	-1.020.271	(0,2)	23,0
TOTAL	592.202.555	100,0	645.009.815	100,0	108,9

TOTAL FUNDOS MULTI-ACTIVOS DEFENSIVOS	outubro 2018		novembro 2018		
	Valor Euro	Ind. 1	Valor Euro	Ind. 1	Ind. 2
- LIQUIDEZ DENOMINADA EM EURO (NUM+DEP)	186.354.192	8,6	207.941.510	9,5	111,6
- LIQUIDEZ DENOMINADA EM DIVISAS INT. (NUM+DEP)	38.397.246	1,8	36.627.431	1,7	95,4
- APLIC. CURTO PRAZO EURO (BT'S+CD'S+PC'S)	50.001	0,0	50.000	0,0	100,0
- TIT.DIV.PUB.+O.F.P.EQUIPARADOS EURO	174.121.807	8,0	183.880.583	8,4	105,6
- OBRIGAÇÕES DIVERSAS EURO	111.063.940	5,1	108.405.616	5,0	97,6
- UP's DE FUNDOS DO MERCADO MONETÁRIO	28.470.251	1,3	19.147.147	0,9	67,3
- UP's FUNDOS DE OBRIGAÇÕES	926.122.499	42,7	960.558.187	44,0	103,7
- UP's FUNDOS DE ACÇÕES	469.367.635	21,6	490.414.603	22,5	104,5
- UP's OUTROS FUNDOS	172.597.972	8,0	119.071.313	5,5	69,0
Sub - total (UP's de Fundos de Investimento Nacionais)	76.036.394	3,5	66.603.374	3,1	87,6
Sub - total (UP's de Fundos de Investimento Internacionais)	1.520.521.963	70,1	1.522.587.875	69,8	100,1
- ACÇÕES NACIONAIS	3.638.743	0,2	3.879.969	0,2	106,6
- ACÇÕES DA U.E.,SUÍÇA E NORUEGA	46.851.682	2,2	47.157.406	2,2	100,7
- ACÇÕES INTERNACIONAIS	1.910.521	0,1	1.904.358	0,1	99,7
Sub - total (Acções)	52.400.946	2,4	52.941.732	2,4	101,0
- OUTROS+ OPERAÇÕES A REGULARIZAR	9.900.246	0,5	2.003.370	0,1	20,2
TOTAL	2.168.846.735	100,0	2.181.041.493	100,0	100,6

TOTAL FUNDOS MULTI-ACTIVOS EQUILIBRADOS	outubro 2018		novembro 2018		
	Valor Euro	Ind. 1	Valor Euro	Ind. 1	Ind. 2
- LIQUIDEZ DENOMINADA EM EURO (NUM+DEP)	29.649.578	7,5	29.554.628	7,3	99,7
- LIQUIDEZ DENOMINADA EM DIVISAS INT. (NUM+DEP)	2.468.723	0,6	3.480.937	0,9	141,0
- TIT.DIV.PUB.+O.F.P.EQUIPARADOS EURO	6.272.468	1,6	7.499.772	1,9	119,6
- OBRIGAÇÕES DIVERSAS EURO	1.786.538	0,5	1.764.920	0,4	98,8
- UP's DE FUNDOS DO MERCADO MONETÁRIO	3.454.131	0,9	2.202.492	0,5	63,8
- UP's FUNDOS DE OBRIGAÇÕES	107.819.356	27,3	116.494.032	28,8	108,0
- UP's FUNDOS DE ACÇÕES	199.868.224	50,5	208.039.003	51,4	104,1
- UP's OUTROS FUNDOS	32.375.710	8,2	24.681.812	6,1	76,2
Sub - total (UP's de Fundos de Investimento Nacionais)	15.369.672	3,9	12.162.128	3,0	79,1
Sub - total (UP's de Fundos de Investimento Internacionais)	328.147.748	83,0	339.255.211	83,8	103,4
- ACÇÕES NACIONAIS	1.171.755	0,3	1.247.717	0,3	106,5
- ACÇÕES DA U.E.,SUÍÇA E NORUEGA	7.679.025	1,9	7.646.861	1,9	99,6
- ACÇÕES INTERNACIONAIS	708.483	0,2	706.514	0,2	99,7
Sub - total (Acções)	9.559.263	2,4	9.601.091	2,4	100,4
- OUTROS+ OPERAÇÕES A REGULARIZAR	2.163.530	0,5	1.666.832	0,4	77,0
TOTAL	395.417.520	100,0	404.985.518	100,0	102,4

TOTAL FUNDOS MULTI-ACTIVOS AGRESSIVOS	outubro 2018		novembro 2018		
	Valor Euro	Ind. 1	Valor Euro	Ind. 1	Ind. 2
- LIQUIDEZ DENOMINADA EM EURO (NUM+DEP)	3.032.173	4,5	3.089.099	4,5	101,9
- LIQUIDEZ DENOMINADA EM DIVISAS INT. (NUM+DEP)	125.660	0,2	279.534	0,4	222,5
- TIT.DIV.PUB.+O.F.P.EQUIPARADOS EURO	858.077	1,3	1.313.435	1,9	153,1
- UP's FUNDOS DE OBRIGAÇÕES	3.017.416	4,4	2.628.542	3,8	87,1
- UP's FUNDOS DE ACÇÕES	53.192.759	78,3	54.070.176	78,5	101,6
- UP's OUTROS FUNDOS	3.085.994	4,5	3.089.761	4,5	100,1
Sub - total (UP's de Fundos de Investimento Nacionais)	769.770	1,1	782.556	1,1	101,7
Sub - total (UP's de Fundos de Investimento Internacionais)	58.526.399	86,1	59.005.923	85,7	100,8
- ACÇÕES NACIONAIS	493.319	0,7	523.330	0,8	106,1
- ACÇÕES DA U.E.,SUÍÇA E NORUEGA	3.501.428	5,2	3.487.124	5,1	99,6
- ACÇÕES INTERNACIONAIS	547.877	0,8	546.375	0,8	99,7
Sub - total (Acções)	4.542.624	6,7	4.556.828	6,6	100,3
- OUTROS+ OPERAÇÕES A REGULARIZAR	116.952	0,2	-173.973	(0,3)	(148,8)
TOTAL	67.971.654	100,0	68.853.403	100,0	101,3

TOTAL FUNDOS POUPANÇA REFORMA	outubro 2018		novembro 2018		
	Valor Euro	Ind. 1	Valor Euro	Ind. 1	Ind. 2
- LIQUIDEZ DENOMINADA EM EURO (NUM+DEP)	95.719.348	4,3	123.089.208	5,6	128,6
- LIQUIDEZ DENOMINADA EM DIVISAS INT. (NUM+DEP)	10.814.957	0,5	8.976.312	0,4	83,0
- APLIC. CURTO PRAZO EURO (BT´S+CD´S+PC´S)	2.600.037	0,1	600.197	0,0	23,1
- TIT.DIV.PUB.+O.F.P.EQUIPARADOS EURO	431.305.532	19,4	412.677.124	18,9	95,7
- TIT.DIV.PUB.+O.F.P.EQUIPARADOS INTERNACIONAIS	10.364.342	0,5	2.814.640	0,1	27,2
- OBRIGAÇÕES DIVERSAS EURO	1.046.853.765	47,1	1.022.638.527	46,8	97,7
- OBRIGAÇÕES DIVERSAS INTERNACIONAIS	18.754.213	0,8	18.724.496	0,9	99,8
- UP´s FUNDOS DE OBRIGAÇÕES	189.111.798	8,5	186.396.352	8,5	98,6
- UP´s FUNDOS DE ACÇÕES	231.816.551	10,4	243.520.408	11,1	105,0
- UP´s OUTROS FUNDOS	98.358.416	4,4	94.938.291	4,3	96,5
Sub - total (UP's de Fundos de Investimento Nacionais)	53.054.157	2,4	52.702.681	2,4	99,3
Sub - total (UP's de Fundos de Investimento Internacionais)	466.232.608	21,0	472.152.370	21,6	101,3
- ACÇÕES NACIONAIS	6.576.426	0,3	6.762.493	0,3	102,8
- ACÇÕES DA U.E.,SUÍÇA E NORUEGA	70.114.601	3,2	69.226.541	3,2	98,7
- ACÇÕES INTERNACIONAIS	6.236.029	0,3	6.235.099	0,3	100,0
Sub - total (Acções)	82.927.055	3,7	82.224.133	3,8	99,2
- WARRANTS AUTÓNOMOS + OPÇÕES	0		48.654	0,0	
- OUTROS+ OPERAÇÕES A REGULARIZAR	4.024.145	0,2	-12.190.273	(0,6)	(302,9)
TOTAL	2.222.650.160	100,0	2.184.458.068	100,0	98,3

TOTAL FUNDOS POUPANÇA ACÇÕES	outubro 2018		novembro 2018		
	Valor Euro	Ind. 1	Valor Euro	Ind. 1	Ind. 2
- LIQUIDEZ DENOMINADA EM EURO (NUM+DEP)	216.620	16,2	215.221	16,7	99,4
- ACÇÕES NACIONAIS	1.127.827	84,1	1.087.162	84,3	96,4
Sub - total (Acções)	1.127.827	84,1	1.087.162	84,3	96,4
- OUTROS+ OPERAÇÕES A REGULARIZAR	-3.238	(0,2)	-12.255	(0,9)	378,5
TOTAL	1.341.210	100,0	1.290.127	100,0	96,2

TOTAL FUNDOS FLEXÍVEIS	outubro 2018		novembro 2018		
	Valor Euro	Ind. 1	Valor Euro	Ind. 1	Ind. 2
- LIQUIDEZ DENOMINADA EM EURO (NUM+DEP)	58.755.145	12,0	56.849.118	11,5	96,8
- LIQUIDEZ DENOMINADA EM DIVISAS INT. (NUM+DEP)	9.487.896	1,9	9.144.795	1,9	96,4
- TIT.DIV.PUB.+O.F.P.EQUIPARADOS EURO	17.597.919	3,6	17.465.315	3,5	99,2
- TIT.DIV.PUB.+O.F.P.EQUIPARADOS INTERNACIONAIS	15.499.132	3,2	14.183.380	2,9	91,5
- OBRIGAÇÕES DIVERSAS EURO	81.694.799	16,7	84.737.596	17,1	103,7
- OBRIGAÇÕES DIVERSAS INTERNACIONAIS	5.956.317	1,2	5.851.164	1,2	98,2
- UP's DE FUNDOS DO MERCADO MONETÁRIO	24.819.001	5,1	27.793.037	5,6	112,0
- UP's FUNDOS DE OBRIGAÇÕES	52.986.314	10,9	52.113.859	10,5	98,4
- UP's FUNDOS DE ACÇÕES	92.629.065	19,0	97.394.587	19,7	105,1
- UP's OUTROS FUNDOS	84.648.416	17,3	86.870.044	17,6	102,6
Sub - total (UP's de Fundos de Investimento Nacionais)	32.933.897	6,7	32.921.919	6,7	100,0
Sub - total (UP's de Fundos de Investimento Internacionais)	222.148.899	45,5	231.249.608	46,8	104,1
- ACÇÕES NACIONAIS	1.529.803	0,3	1.540.297	0,3	100,7
- ACÇÕES DA U.E.,SUÍÇA E NORUEGA	21.305.956	4,4	20.763.941	4,2	97,5
- ACÇÕES INTERNACIONAIS	22.855.036	4,7	22.104.933	4,5	96,7
Sub - total (Acções)	45.690.796	9,4	44.409.171	9,0	97,2
- WARRANTS AUTÓNOMOS + OPÇÕES	18.375	0,0	3.063	0,0	16,7
- OUTROS+ OPERAÇÕES A REGULARIZAR	-1.529.456	(0,3)	-2.511.511	(0,5)	164,2
TOTAL	488.253.718	100,0	494.303.617	100,0	101,2

TOTAL FUNDOS DE INVESTIMENTO ALTERNATIVO DE ACÇÕES	outubro 2018		novembro 2018		
	Valor Euro	Ind. 1	Valor Euro	Ind. 1	Ind. 2
- LIQUIDEZ DENOMINADA EM EURO (NUM+DEP)	29.872	1,9	0		-
- LIQUIDEZ DENOMINADA EM DIVISAS INT. (NUM+DEP)	111.099	7,0	0		-
- ACÇÕES INTERNACIONAIS	1.441.893	91,3	0		-
Sub - total (Acções)	1.441.893	91,3	0		-
- OUTROS+ OPERAÇÕES A REGULARIZAR	-2.785	(0,2)	0		-
TOTAL	1.580.079	100,0	0		-

TOTAL FUNDOS DE INVESTIMENTO ALTERNATIVO DE OBRIGAÇÕES	outubro 2018		novembro 2018		
	Valor Euro	Ind. 1	Valor Euro	Ind. 1	Ind. 2
- LIQUIDEZ DENOMINADA EM EURO (NUM+DEP)	13.199.167	18,2	9.079.912	12,9	68,8
- LIQUIDEZ DENOMINADA EM DIVISAS INT. (NUM+DEP)	559.500	0,8	558.962	0,8	99,9
- TIT.DIV.PUB.+O.F.P.EQUIPARADOS EURO	16.170.860	22,3	16.466.964	23,4	101,8
- OBRIGAÇÕES DIVERSAS EURO	42.949.629	59,3	46.319.913	65,8	107,8
- OUTROS+ OPERAÇÕES A REGULARIZAR	-501.772	(0,7)	-2.033.689	(2,9)	405,3
TOTAL	72.377.383	100,0	70.392.062	100,0	97,3

TOTAL FUNDOS DE INVESTIMENTO ALTERNATIVO DE RETORNO ABSOLUTO	outubro 2018		novembro 2018		
	Valor Euro	Ind. 1	Valor Euro	Ind. 1	Ind. 2
- LIQUIDEZ DENOMINADA EM EURO (NUM+DEP)	1.645.620	15,8	1.539.672	15,0	93,6
- LIQUIDEZ DENOMINADA EM DIVISAS INT. (NUM+DEP)	95.951	0,9	101.337	1,0	105,6
- UP's FUNDOS DE OBRIGAÇÕES	508.154	4,9	502.553	4,9	98,9
- UP's OUTROS FUNDOS	8.161.586	78,5	8.149.515	79,3	99,9
Sub - total (UP's de Fundos de Investimento Nacionais)	394.515	3,8	394.515	3,8	100,0
Sub - total (UP's de Fundos de Investimento Internacionais)	8.275.225	79,6	8.257.553	80,4	99,8
- OUTROS+ OPERAÇÕES A REGULARIZAR	-18.228	(0,2)	-19.525	(0,2)	107,1
TOTAL	10.393.082	100,0	10.273.553	100,0	98,8

TOTAL FUNDOS DE INVESTIMENTO ALTERNATIVO MONETÁRIO CURTO PRAZO	outubro 2018		novembro 2018		
	Valor Euro	Ind. 1	Valor Euro	Ind. 1	Ind. 2
- LIQUIDEZ DENOMINADA EM EURO (NUM+DEP)	166.236.084	90,3	160.705.031	90,6	96,7
- APLIC. CURTO PRAZO EURO (BT'S+CD'S+PC'S)	18.352.654	10,0	16.854.842	9,5	91,8
- OUTROS+ OPERAÇÕES A REGULARIZAR	-417.620	(0,2)	-258.746	(0,1)	62,0
TOTAL	184.171.118	100,0	177.301.127	100,0	96,3

TOTAL FUNDOS DE INVESTIMENTO ALTERNATIVO DE CURTO PRAZO	outubro 2018		novembro 2018		
	Valor Euro	Ind. 1	Valor Euro	Ind. 1	Ind. 2
- LIQUIDEZ DENOMINADA EM EURO (NUM+DEP)	121.255.441	81,9	116.767.857	82,4	96,3
- APLIC. CURTO PRAZO EURO (BT'S+CD'S+PC'S)	6.099.984	4,1	9.249.921	6,5	151,6
- TIT.DIV.PUB.+O.F.P.EQUIPARADOS EURO	4.536.508	3,1	4.521.843	3,2	99,7
- OBRIGAÇÕES DIVERSAS EURO	16.280.864	11,0	14.089.955	9,9	86,5
- OUTROS+ OPERAÇÕES A REGULARIZAR	-34.325	(0,0)	-2.943.175	(2,1)	8.574,5
TOTAL	148.138.472	100,0	141.686.400	100,0	95,6

TOTAL FUNDOS DE INVESTIMENTO ALTERNATIVO MULTI-ACTIVOS	outubro 2018		novembro 2018		
	Valor Euro	Ind. 1	Valor Euro	Ind. 1	Ind. 2
- LIQUIDEZ DENOMINADA EM EURO (NUM+DEP)	675	0,0	675	0,0	100,0
- LIQUIDEZ DENOMINADA EM DIVISAS INT. (NUM+DEP)	423.282	3,2	440.987	3,4	104,2
- TIT.DIV.PUB.+O.F.P.EQUIPARADOS INTERNACIONAIS	705.964	5,4	709.780	5,5	100,5
- OBRIGAÇÕES DIVERSAS INTERNACIONAIS	8.695.138	66,6	8.638.704	66,6	99,4
- OUTROS+ OPERAÇÕES A REGULARIZAR	3.226.489	24,7	3.172.166	24,5	98,3
TOTAL	13.051.547	100,0	12.962.312	100,0	99,3

TOTAL FUNDOS DE INVESTIMENTO ALTERNATIVO FLEXÍVEIS	outubro 2018		novembro 2018		
	Valor Euro	Ind. 1	Valor Euro	Ind. 1	Ind. 2
- LIQUIDEZ DENOMINADA EM EURO (NUM+DEP)	3.081.628	36,8	2.236.010	27,4	72,6
- LIQUIDEZ DENOMINADA EM DIVISAS INT. (NUM+DEP)	409.761	4,9	461.101	5,6	112,5
- APLIC. CURTO PRAZO EURO (BT´S+CD´S+PC´S)	200.050	2,4	250.114	3,1	125,0
- OBRIGAÇÕES DIVERSAS EURO	528.122	6,3	486.958	6,0	92,2
- OBRIGAÇÕES DIVERSAS INTERNACIONAIS	817.135	9,8	749.144	9,2	91,7
- UP´s DE FUNDOS DO MERCADO MONETÁRIO	150.000	1,8	150.003	1,8	100,0
- UP´s FUNDOS DE ACÇÕES	1.144.132	13,7	1.794.852	22,0	156,9
- UP´s OUTROS FUNDOS	778.753	9,3	784.809	9,6	100,8
Sub - total (UP's de Fundos de Investimento Nacionais)	502.593	6,0	507.745	6,2	101,0
Sub - total (UP's de Fundos de Investimento Internacionais)	1.570.292	18,7	2.221.919	27,2	141,5
- ACÇÕES DA U.E.,SUÍÇA E NORUEGA	358.828	4,3	361.469	4,4	100,7
- ACÇÕES INTERNACIONAIS	937.941	11,2	935.347	11,4	99,7
Sub - total (Acções)	1.296.769	15,5	1.296.816	15,9	100,0
- OUTROS+ OPERAÇÕES A REGULARIZAR	-25.552	(0,3)	-39.353	(0,5)	154,0
TOTAL	8.380.798	100,0	8.170.455	100,0	97,5

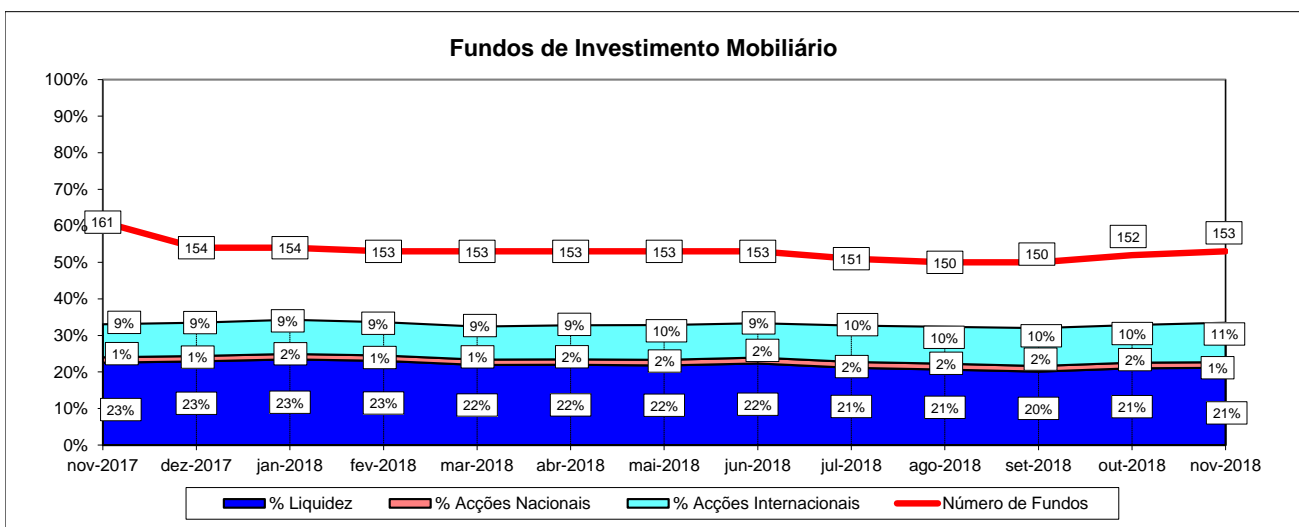
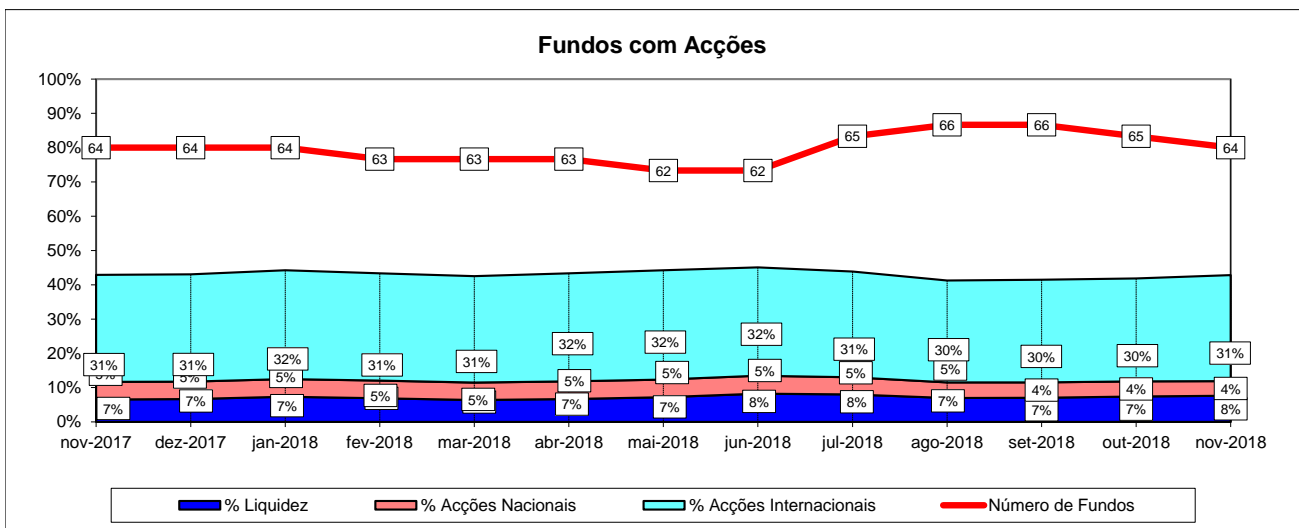
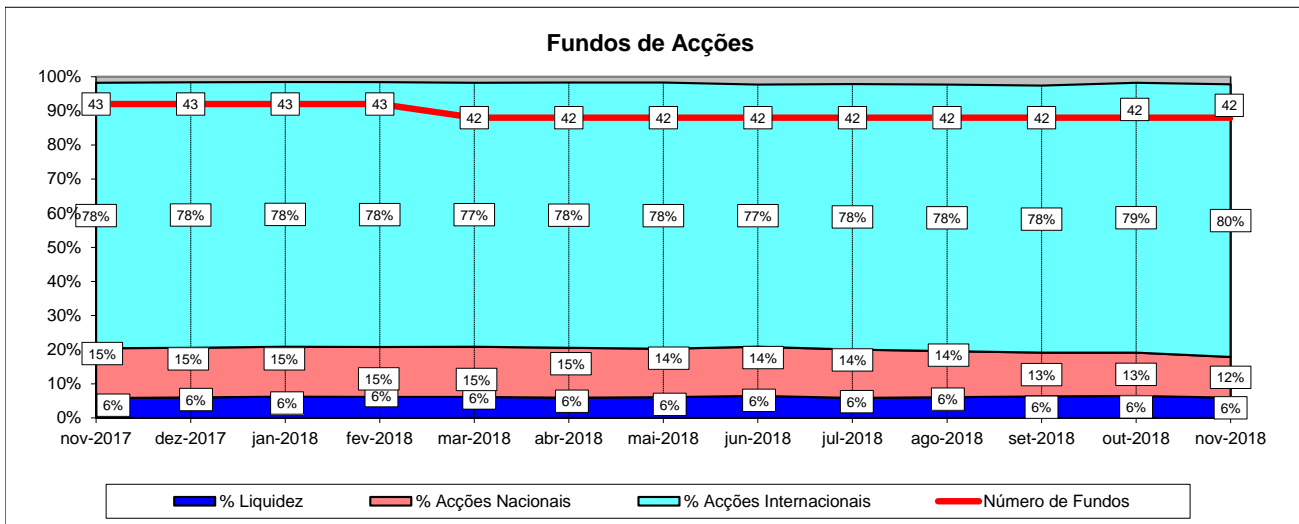
TOTAL OUTROS FUNDOS DE INVESTIMENTO ALTERNATIVO	outubro 2018		novembro 2018		
	Valor Euro	Ind. 1	Valor Euro	Ind. 1	Ind. 2
- LIQUIDEZ DENOMINADA EM EURO (NUM+DEP)	28.420.463	7,8	28.878.162	8,0	101,6
- LIQUIDEZ DENOMINADA EM DIVISAS INT. (NUM+DEP)	8.716.521	2,4	8.463.214	2,3	97,1
- APLIC. CURTO PRAZO EURO (BT´S+CD´S+PC´S)	600.161	0,2	650.366	0,2	108,4
- OBRIGAÇÕES DIVERSAS EURO	102.193	0,0	102.347	0,0	100,2
- UP´s DE FUNDOS DO MERCADO MONETÁRIO	5.088.450	1,4	5.076.311	1,4	99,8
- UP´s FUNDOS DE OBRIGAÇÕES	571.675	0,2	568.592	0,2	99,5
- UP´s FUNDOS DE ACÇÕES	18.619.233	5,1	18.561.750	5,1	99,7
- UP´s OUTROS FUNDOS	300.679.130	83,0	301.771.502	83,1	100,4
Sub - total (UP's de Fundos de Investimento Nacionais)	12.600.909	3,5	12.592.550	3,5	99,9
Sub - total (UP's de Fundos de Investimento Internacionais)	312.357.579	86,2	313.385.606	86,3	100,3
- ACÇÕES DA U.E.,SUÍÇA E NORUEGA	49.652	0,0	43.985	0,0	88,6
- ACÇÕES INTERNACIONAIS	2.952.138	0,8	2.892.902	0,8	98,0
Sub - total (Acções)	3.001.790	0,8	2.936.888	0,8	97,8
- OUTROS+ OPERAÇÕES A REGULARIZAR	-3.344.382	(0,9)	-3.937.478	(1,1)	117,7
TOTAL	362.455.232	100,0	363.071.655	100,0	100,2

TOTAL FUNDOS DE INVESTIMENTO ALTERNATIVOS	outubro 2018		novembro 2018		
	Valor Euro	Ind. 1	Valor Euro	Ind. 1	Ind. 2
- LIQUIDEZ DENOMINADA EM EURO (NUM+DEP)	333.868.950	41,7	319.207.318	40,7	95,6
- LIQUIDEZ DENOMINADA EM DIVISAS INT. (NUM+DEP)	10.316.113	1,3	10.025.602	1,3	97,2
- APLIC. CURTO PRAZO EURO (BT'S+CD'S+PC'S)	25.252.848	3,2	27.005.243	3,4	106,9
- TIT.DIV.PUB.+O.F.P.EQUIPARADOS EURO	20.707.367	2,6	20.988.807	2,7	101,4
- TIT.DIV.PUB.+O.F.P.EQUIPARADOS INTERNACIONAIS	705.964	0,1	709.780	0,1	100,5
- OBRIGAÇÕES DIVERSAS EURO	59.860.807	7,5	60.999.173	7,8	101,9
- OBRIGAÇÕES DIVERSAS INTERNACIONAIS	9.512.273	1,2	9.387.848	1,2	98,7
- UP's DE FUNDOS DO MERCADO MONETÁRIO	5.238.450	0,7	5.226.314	0,7	99,8
- UP's FUNDOS DE OBRIGAÇÕES	1.079.828	0,1	1.071.145	0,1	99,2
- UP's FUNDOS DE ACÇÕES	19.763.365	2,5	20.356.602	2,6	103,0
- UP's OUTROS FUNDOS	309.619.469	38,7	310.705.826	39,6	100,4
Sub - total (UP's de Fundos de Investimento Nacionais)	13.498.017	1,7	13.494.810	1,7	100,0
Sub - total (UP's de Fundos de Investimento Internacionais)	322.203.095	40,2	323.865.077	41,3	100,5
- ACÇÕES DA U.E., SUÍÇA E NORUEGA	408.480	0,1	405.454	0,1	99,3
- ACÇÕES INTERNACIONAIS	5.331.973	0,7	3.828.249	0,5	71,8
Sub - total (Acções)	5.740.453	0,7	4.233.703	0,5	73,8
- OUTROS+ OPERAÇÕES A REGULARIZAR	-1.118.175	(0,1)	-6.059.799	(0,8)	541,9
TOTAL	800.547.713	100,0	783.857.564	100,0	97,9

TOTAL OUTROS FUNDOS	outubro 2018		novembro 2018		
	Valor Euro	Ind. 1	Valor Euro	Ind. 1	Ind. 2
- LIQUIDEZ DENOMINADA EM EURO (NUM+DEP)	20.348.974	39,9	21.656.827	41,5	106,4
- APLIC. CURTO PRAZO EURO (BT'S+CD'S+PC'S)	500.139	1,0	500.281	1,0	100,0
- TIT.DIV.PUB.+O.F.P.EQUIPARADOS EURO	22.835.662	44,7	20.328.466	38,9	89,0
- OBRIGAÇÕES DIVERSAS EURO	10.831.416	21,2	9.714.456	18,6	89,7
- OUTROS+ OPERAÇÕES A REGULARIZAR	-3.465.714	(6,8)	13.612	0,0	(0,4)
TOTAL	51.050.476	100,0	52.213.641	100,0	102,3

TOTAL FUNDOS INVESTIMENTO MOBILIÁRIO	outubro 2018		novembro 2018		
	Valor Euro	Ind. 1	Valor Euro	Ind. 1	Ind. 2
- LIQUIDEZ DENOMINADA EM EURO (NUM+DEP)	2.350.996.777	20,3	2.340.475.051	20,5	99,6
- LIQUIDEZ DENOMINADA EM DIVISAS INT. (NUM+DEP)	87.092.316	0,8	82.830.673	0,7	95,1
- APLIC. CURTO PRAZO EURO (BT´S+CD´S+PC´S)	146.974.356	1,3	111.573.463	1,0	75,9
- TIT.DIV.PUB.+O.F.P.EQUIPARADOS EURO	1.004.462.935	8,7	995.009.092	8,7	99,1
- TIT.DIV.PUB.+O.F.P.EQUIPARADOS INTERNACIONAIS	36.679.731	0,3	27.076.842	0,2	73,8
- OBRIGAÇÕES DIVERSAS EURO	3.419.678.932	29,5	3.284.060.820	28,7	96,0
- OBRIGAÇÕES DIVERSAS INTERNACIONAIS	64.255.027	0,6	60.413.329	0,5	94,0
- UP´s DE FUNDOS DO MERCADO MONETÁRIO	65.486.043	0,6	56.720.076	0,5	86,6
- UP´s FUNDOS DE OBRIGAÇÕES	1.291.150.834	11,1	1.330.258.596	11,6	103,0
- UP´s FUNDOS DE ACÇÕES	1.088.787.277	9,4	1.136.851.789	9,9	104,4
- UP´s OUTROS FUNDOS	702.315.318	6,1	640.903.415	5,6	91,3
Sub - total (UP's de Fundos de Investimento Nacionais)	195.689.000	1,7	181.538.511	1,6	92,8
Sub - total (UP's de Fundos de Investimento Internacionais)	2.952.050.472	25,4	2.983.195.365	26,1	101,1
- ACÇÕES NACIONAIS	174.739.080	1,5	171.104.867	1,5	97,9
- ACÇÕES DA U.E.,SUÍÇA E NORUEGA	603.307.007	5,2	613.108.713	5,4	101,6
- ACÇÕES INTERNACIONAIS	592.538.373	5,1	622.516.140	5,4	105,1
Sub - total (Acções)	1.370.584.461	11,8	1.406.729.720	12,3	102,6
- WARRANTS AUTÓNOMOS + OPÇÕES	158.054	0,0	167.757	0,0	106,1
- OUTROS+ OPERAÇÕES A REGULARIZAR	-25.959.803	(0,2)	-28.349.656	(0,2)	109,2
TOTAL	11.602.662.257	100,0	11.444.720.968	100,0	98,6

1.4.1 ACÇÕES VS LIQUIDEZ (Novembro 2017 - Novembro 2018)

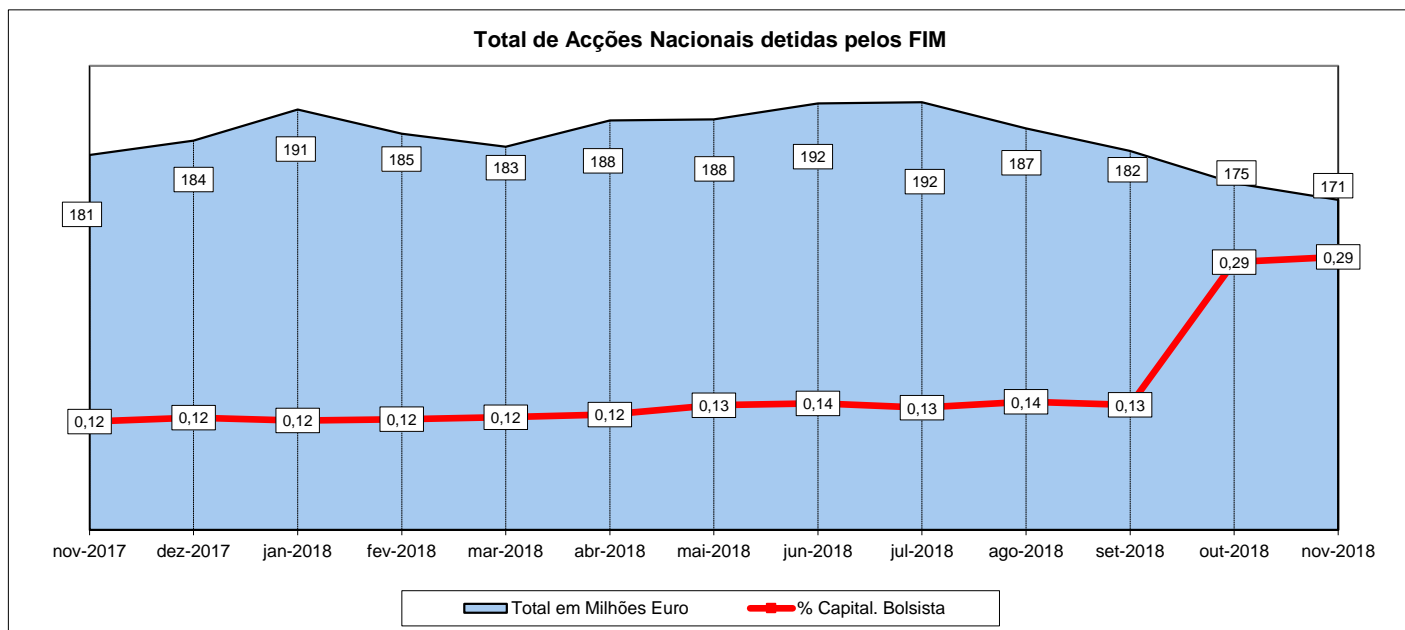


Nota:

- Fundos de Acções:
- Fundos de Acções Nacionais
 - Fundos de Acções Ibéricas
 - Fundos de Acções da União Europeia, Suíça e Noruega
 - Fundos de Acções da América do Norte
 - Fundos de Acções Sectoriais
 - Fundos de Acções Internacionais
 - Fundos de Poupança Acções

1.4.2 - Posição dos FIM no Capital das Empresas Portuguesas

outubro 2018				novembro 2018			
Título	% do Capital	Número de Acções	Valor em Euro	Título	% do Capital	Número de Acções	Valor em Euro
COFINA	6,60%	6.773.593	4.429.930	COFINA	6,41%	6.579.083	4.342.195
Impresa SGPS	5,91%	9.935.899	1.941.475	Impresa SGPS	5,91%	9.935.899	1.706.987
Novabase	5,64%	1.770.372	4.390.523	Novabase	5,64%	1.770.372	4.284.300
SONAE CAPITAL	3,67%	9.175.044	7.064.784	SONAE CAPITAL	3,47%	8.675.044	6.914.010
Ibersol SGPS	1,61%	580.392	4.933.332	Ibersol SGPS	1,61%	580.392	4.712.783
CTT - Correios de Portugal S	1,57%	2.360.230	8.001.180	CTT - Correios de Portugal S	1,60%	2.396.230	8.588.088
Ramada	1,26%	322.368	2.869.075	Ramada	1,26%	322.368	2.852.957
Sonae Indústria	1,26%	570.639	1.192.636	Sonae Indústria	1,22%	551.842	1.037.463
SONAE SGPS	0,88%	17.561.575	15.533.213	SONAE SGPS	0,84%	16.787.003	14.050.722
NOS SGPS	0,66%	3.414.093	16.933.901	REN	0,66%	4.414.244	10.629.500
REN	0,66%	4.387.475	10.328.116	NOS SGPS	0,62%	3.177.066	17.426.207
Altri, SGPS SA	0,57%	1.172.230	9.084.783	Altri, SGPS SA	0,59%	1.205.560	7.739.695
BCP	0,56%	85.268.496	20.310.956	Mota-Engil SGPS	0,57%	1.347.429	2.293.324
Corticeira Amorim	0,55%	729.440	7.075.568	Corticeira Amorim	0,55%	732.940	6.852.989
Mota-Engil SGPS	0,53%	1.267.429	2.228.140	BCP	0,54%	82.278.163	20.413.212
SONAE.COM	0,51%	1.583.988	3.817.411	SONAE.COM	0,50%	1.552.372	3.725.693
THE NAVIGATOR COMP	0,40%	2.895.929	12.742.088	THE NAVIGATOR COMP	0,40%	2.843.455	10.532.157
Jerónimo Martins SGPS	0,22%	1.376.785	14.951.885	SEMAPA	0,31%	252.320	3.522.387
SEMAPA	0,21%	174.525	2.945.982	Jerónimo Martins SGPS	0,23%	1.418.226	14.948.102
Estoril Sol SGPS	0,13%	15.555	155.550	Estoril Sol SGPS	0,13%	15.555	145.439
TOTAL 20 +		151.336.057	150.930.526	TOTAL 20 +		146.835.563	146.718.211



1.5 COMPOSIÇÃO DA CARTEIRA DAS S.G.F.I.M. (30-11-2018) - 10³ Euro

SGFIM	Aplic.C.Prazo			Aplic.C.Prazo			Tit. Div. Pub.			Tit. Div. Pub.			Obrigações			Obrigações			UP's Fundos			UP's			Acções +			Acções da UE			Acções			Warrants			Outros +			TOTAL												
	Euro	REV	REH	Internacionais	REV	REH	Euro + O.F.P.	REV	REH	Intern. + O.F.P.	REV	REH	Diversas	REV	REH	Internac.	REV	REH	Investimento	REV	REH	F. Investim.	REV	REH	Tt. Particip.	REV	REH	Suça e	REV	REH	Internacionais	REV	REH	Autónomos	REV	REH	Operações	REV	REH	Regularizar	REV	REH	TOTAL									
	(Liq.;BT;CD;PC)	(%)	(%)	(Liq.;BT;CD;PC)	(%)	(%)	Equip. Euro	(%)	(%)	Equip. Intern.	(%)	(%)	Euro	(%)	(%)		(%)	(%)	Nacionais	(%)	(%)	Internacion.	(%)	(%)	Nacionais	(%)	(%)	Noruega	(%)	(%)		(%)	(%)	+ Opções	(%)	(%)		(%)	(%)		(%)	(%)										
Bankinter Gestão de Ativos	8.689,66	0	8	0,04	0	0	7.586,20	1	7	-	-	-	65.933,87	2	60	-	-	-	-	-	-	28.180,02	1	26	-	-	-	-	-	-	-	-	-	-	-	-	-	-	-	-	-	(330,87)	1	(0)	110.058,92							
BPI Gestão de Activos	628.186,66	26	22	17.425,07	21	1	400.333,51	40	14	21.771,92	80	1	1.134.215,60	35	40	46.239,39	77	2	41.407,42	23	1	340.749,54	11	12	24.042,75	14	1	109.766,99	18	4	61.620,59	10	2	51,72	31	0	(14.356,40)	51	(1)	2.811.454,75												
Caixagest	1.010.046,84	41	27	12.269,22	15	0	211.004,39	21	6	-	-	-	926.175,01	28	24	-	-	-	63.720,27	35	2	861.762,24	29	23	21.160,04	12	1	222.203,14	36	6	470.896,02	76	12	-	-	-	-	-	-	-	-	(3.612,05)	13	(0)	3.795.625,11							
Crédito Agrícola Gest	4.421,00	0	22	-	-	-	2.239,28	0	11	-	-	-	14.708,81	0	74	-	-	-	-	-	-	-	-	-	-	-	-	-	-	-	-	-	-	-	-	-	-	-	-	-	-	-	(1.538,36)	5	(8)	19.830,73						
Dunas Capital - Gestão de Activos	14.040,90	1	33	535,09	1	1	11.950,59	1	28	709,78	3	2	2.845,48	0	7	8.638,70	14	20	-	-	-	-	-	-	-	-	-	-	-	-	-	-	-	-	-	-	-	-	-	-	-	-	-	3.745,15	(13)	9	42.465,70					
GNB - SGFIM	43.702,40	2	12	4.768,05	6	1	131.705,77	13	36	-	-	-	90.762,70	3	25	-	-	-	6.333,90	3	2	8.602,89	0	2	21.200,89	12	6	39.951,58	7	11	23.070,80	4	6	110,49	66	0	(7.085,85)	25	(2)	363.123,62												
IM Gestão de Ativos	430.882,87	18	22	3.848,17	5	0	106.728,74	11	5	-	-	-	546.010,08	17	28	-	-	-	42.982,10	24	2	675.814,35	23	35	29.425,92	17	2	89.165,39	15	5	19.373,49	3	1	-	-	-	-	-	-	-	-	-	-	8.292,71	(29)	0	1.952.523,82					
Invest Gestão de Activos	1.531,59	0	3	266,68	0	1	4.226,81	0	9	649,20	2	1	21.635,84	1	48	1.639,98	3	4	30,00	0	0	6.043,43	0	14	3.718,28	2	8	5.453,96	1	12	65,47	0	0	5,55	3	0	(575,49)	2	(1)	44.691,31												
LYNX Asset Managers	5.583,42	0	42	461,10	1	3	158,63	0	1	-	-	-	1.248,89	0	9	749,14	1	6	357,74	0	3	3.450,77	0	26	-	-	-	361,47	0	3	935,35	0	7	-	-	-	-	-	-	-	-	-	-	-	(38,43)	0	(0)	13.268,07				
Montepio Gestão de Activos	33.556,51	1	23	2,78	0	0	8.843,35	1	6	-	-	-	34.421,09	1	23	-	-	-	2.695,16	1	2	23.854,85	1	16	5.024,94	3	3	41.008,48	7	28	-	-	-	-	-	-	-	-	-	-	-	-	-	-	-	(1.992,33)	7	(1)	147.414,84			
Optimize Investment Partners	3.150,12	0	3	1.130,73	1	1	9.664,04	1	8	3.214,31	12	3	6.932,87	0	6	3.146,11	5	3	14.268,11	8	12	58.694,59	2	50	203,42	0	0	13.546,76	2	12	3.306,84	1	3	-	-	-	-	-	-	-	-	-	-	-	265,57	(1)	0	117.523,48				
Popular Gestão de Activos	13.423,04	1	10	0,02	0	0	5.648,40	1	4	-	-	-	19.105,09	1	14	-	-	-	-	-	-	92.592,14	3	69	-	-	-	4.761,32	1	4	-	-	-	-	-	-	-	-	-	-	-	-	-	-	-	(511,56)	2	(0)	135.018,44			
Profile - S.G.F.I.M.	248,60	0	82	-	-	-	-	-	-	-	-	-	-	-	-	-	-	-	-	-	-	172,68	0	57	-	-	-	-	-	-	-	-	-	-	-	-	-	-	-	-	-	-	-	-	-	(119,39)	0	(40)	301,88			
Santander Asset Management	254.584,90	10	13	42.123,70	51	2	94.919,40	10	5	731,63	3	0	420.065,49	13	22	-	-	-	9.743,79	5	1	883.277,85	30	47	66.328,63	39	4	86.889,63	14	5	43.247,59	7	2	-	-	-	-	-	-	-	-	-	-	-	-	-	-	-	(10.492,34)	37	(1)	1.891.420,29
	2.452.048,51	100	21	82.830,67	100	1	995.009,09	100	9	27.076,84	100	0	3.284.060,82	100	29	60.413,33	100	1	181.538,51	100	2	2.983.195,36	100	26	171.104,87	100	1	613.108,71	100	5	622.516,14	100	5	167,76	100	0	-28.349,66	100	0	11.444.720,97												

REV - Racio de Estrutura Vertical REH - Rácio de Estrutura Horizontal

2.1 ORDENAÇÃO DAS S.G.F.I.M. POR TIPO DE FUNDOS (Novembro de 2018)

S.G.F.I.M.	FUNDOS DO MERCADO MONETÁRIO EURO	ZONA EURO			ZONA INTERNACIONAL			AÇÕES			F. INVESTIMENTO				Warrant +Opções (%)	Outros+ Op.Reg. (%)	Valor da Carteira (10 ³ Euro)	Quota Mercado (%)	Ord.	Total de Subscrições no Mês (10 ³ Euro)	Total de Resgates no Mês (10 ³ Euro)	Subscrições Líquidas no Mês (10 ³ Euro)
		Liq.+CD BT+PC (%)	Obrig. Diver. (%)	T.Div.Pub.+O.F.P.E. (%)	Liq.+CD BT+PC (%)	Obrig. Diver. (%)	T.Div.Pub.+O.F.P.E. (%)	Acç.+Tit. Part.Nac. (%)	Acções UE Suíça Nor. (%)	Acções Internac. (%)	Fundos Monet. (%)	Fundos Obrig. (%)	Fundos Acções (%)	Outros Fundos (%)								
IM Gestão de Ativos	CA Monetário	99,16	0,97	-	-	-	-	-	-	-	-	-	-	-	(0,13)	95.774,5	#REF!	####	3.675,2	2.001,6	1.673,6	

S.G.F.I.M.	FUNDOS DE CURTO PRAZO EURO	ZONA EURO			ZONA INTERNACIONAL			AÇÕES			F. INVESTIMENTO				Warrant +Opções (%)	Outros+ Op.Reg. (%)	Valor da Carteira (10 ³ Euro)	Quota Mercado (%)	Ord.	Total de Subscrições no Mês (10 ³ Euro)	Total de Resgates no Mês (10 ³ Euro)	Subscrições Líquidas no Mês (10 ³ Euro)
		Liq.+CD BT+PC (%)	Obrig. Diver. (%)	T.Div.Pub.+O.F.P.E. (%)	Liq.+CD BT+PC (%)	Obrig. Diver. (%)	T.Div.Pub.+O.F.P.E. (%)	Acç.+Tit. Part.Nac. (%)	Acções UE Suíça Nor. (%)	Acções Internac. (%)	Fundos Monet. (%)	Fundos Obrig. (%)	Fundos Acções (%)	Outros Fundos (%)								
BPI Gestão de Activos	BPI Liquidez	56,24	37,51	7,36	-	-	-	-	-	-	-	-	-	-	(1,11)	612.896,9	27,15	2	13.547,2	19.336,4	(5.789,2)	
Caixagest	Caixagest Liquidez	64,62	33,14	2,22	-	-	-	-	-	-	-	-	-	-	0,02	1.288.732,8	57,09	1	4.802,6	85.016,7	(80.214,2)	
Dunas Capital - Gestão de Activos	EuroBic Tesouraria	49,17	9,24	42,30	0,01	-	-	-	-	-	-	-	-	-	(0,72)	25.264,8	1,12	7	1.257,1	947,7	309,4	
IM Gestão de Ativos	CA Curto Prazo	46,41	50,29	3,23	-	-	-	-	-	-	-	-	-	-	0,07	22.055,3	-	-	49,3	1.647,7	(1.598,4)	
	IMGA Liquidez	49,79	45,89	4,77	-	-	-	-	-	-	-	-	-	-	(0,45)	49.230,5	3,16	4	141,0	1.718,4	(1.577,5)	
Montepio Gestão de Activos	Montepio Tesouraria (1)	47,19	45,43	1,72	-	-	-	-	-	-	-	-	-	-	(1,56)	57.102,6	2,53	5	1.370,1	2.985,4	(1.615,3)	
Popular Gestão de Activos	Popular Tesouraria	11,21	68,31	20,20	-	-	-	-	-	-	-	-	-	-	0,28	27.966,7	1,24	6	0,1	3.529,8	(3.529,7)	
Santander Asset Management	Santander MultiTesouraria	47,13	47,64	5,96	-	-	-	-	-	-	-	-	-	-	(0,73)	174.170,2	7,72	3	2.241,3	9.150,5	(6.909,2)	

S.G.F.I.M.	FUNDOS DE OBRIGAÇÕES DE TAXA INDEXADA EURO	ZONA EURO			ZONA INTERNACIONAL			AÇÕES			F. INVESTIMENTO				Warrant +Opções (%)	Outros+ Op.Reg. (%)	Valor da Carteira (10 ³ Euro)	Quota Mercado (%)	Ord.	Total de Subscrições no Mês (10 ³ Euro)	Total de Resgates no Mês (10 ³ Euro)	Subscrições Líquidas no Mês (10 ³ Euro)
		Liq.+CD BT+PC (%)	Obrig. Diver. (%)	T.Div.Pub.+O.F.P.E. (%)	Liq.+CD BT+PC (%)	Obrig. Diver. (%)	T.Div.Pub.+O.F.P.E. (%)	Acç.+Tit. Part.Nac. (%)	Acções UE Suíça Nor. (%)	Acções Internac. (%)	Fundos Monet. (%)	Fundos Obrig. (%)	Fundos Acções (%)	Outros Fundos (%)								
Caixagest	Caixagest Obrigações	7,49	91,32	1,01	-	-	-	-	-	-	-	-	-	-	0,18	256.926,0	28,65	2	1.976,8	17.229,6	(15.252,8)	
IM Gestão de Ativos	CA Rendimento	14,12	81,15	4,25	-	-	-	-	-	-	-	-	-	-	0,48	227.378,9	-	-	1.063,2	22.714,2	(21.651,0)	
	IMGA Euro Taxa Variável	16,73	78,42	4,19	-	-	-	-	-	-	-	-	-	-	0,66	182.484,9	45,70	1	1.361,1	6.401,0	(5.039,9)	
Montepio Gestão de Activos	Montepio Obrigações	15,70	66,79	7,23	-	-	-	-	-	-	-	-	-	-	(2,95)	8.967,7	1,00	4	44,7	153,3	(108,6)	
Santander Asset Management	Santander MultiCrédito	9,52	82,79	8,99	-	-	-	-	-	-	-	-	-	-	(1,31)	221.005,2	24,64	3	949,6	4.754,3	(3.804,7)	

S.G.F.I.M.	FUNDOS DE OBRIGAÇÕES EURO	ZONA EURO			ZONA INTERNACIONAL			AÇÕES			F. INVESTIMENTO				Warrant +Opções (%)	Outros+ Op.Reg. (%)	Valor da Carteira (10 ³ Euro)	Quota Mercado (%)	Ord.	Total de Subscrições no Mês (10 ³ Euro)	Total de Resgates no Mês (10 ³ Euro)	Subscrições Líquidas no Mês (10 ³ Euro)
		Liq.+CD BT+PC (%)	Obrig. Diver. (%)	T.Div.Pub.+O.F.P.E. (%)	Liq.+CD BT+PC (%)	Obrig. Diver. (%)	T.Div.Pub.+O.F.P.E. (%)	Acç.+Tit. Part.Nac. (%)	Acções UE Suíça Nor. (%)	Acções Internac. (%)	Fundos Monet. (%)	Fundos Obrig. (%)	Fundos Acções (%)	Outros Fundos (%)								
BPI Gestão de Activos	BPI Euro Taxa Fixa	9,58	-	91,33	-	-	-	-	-	-	-	-	-	-	(0,91)	23.357,7	-	-	33,2	642,9	(609,7)	
	BPI Obrig Alto Rend. Alto Risco	2,12	96,24	0,77	0,14	1,39	-	-	-	-	-	-	-	-	(0,66)	13.174,6	6,64	5	27,4	430,9	(403,5)	
Caixagest	Caixagest Obrigações Longo Prazo	11,59	8,77	79,91	-	-	-	-	-	-	-	-	-	-	(0,26)	31.452,4	-	-	4.284,2	2.053,3	2.230,9	
	Caixagest Obrigações Mais	10,39	87,72	1,93	-	-	-	-	-	-	-	-	-	-	(0,03)	225.086,2	46,61	1	504,2	7.363,9	(6.859,7)	
GNB - SGFIM	NB Obrigações Europa	2,22	-	104,59	-	-	-	-	-	-	-	-	-	-	(6,81)	59.742,3	-	-	1.196,2	503,8	692,4	
	NB Capital Plus	4,08	74,83	20,62	0,54	-	-	-	-	-	-	-	-	-	(0,07)	62.939,7	22,29	2	527,9	889,6	(361,7)	
IM Gestão de Ativos	IMGA Dívida Pública Europeia*	13,46	4,22	82,03	-	-	-	-	-	-	-	-	-	-	0,29	3.207,7	-	-	5,4	24,6	(19,2)	
	IMGA Rendimento Mais*	7,73	82,38	8,44	-	-	-	-	-	-	-	-	-	-	1,22	32.747,2	-	-	70,8	423,3	(352,5)	
	IMGA Iberia Fixed Income	6,76	74,92	18,50	-	-	-	-	-	-	-	-	-	-	(0,18)	2.764,0	-	-	0,1	36,5	(36,4)	
	IMGA Rendimento Semestral	13,60	78,97	5,97	-	-	-	-	-	-	-	-	-	-	1,46	41.961,8	14,66	3	360,7	879,2	(518,5)	
Montepio Gestão de Activos	Montepio Taxa Fixa	14,46	8,15	74,49	-	-	-	-	-	-	-	-	-	-	(0,09)	8.869,3	1,61	6	142,5	120,4	22,1	
Santander Asset Management	Santander Multi Taxa Fixa	16,78	16,83	66,59	-	-	-	-	-	-	-	-	-	-	(0,20)	45.053,3	8,19	4	1.457,4	705,5	751,9	

S.G.F.I.M.	F. OBRIGAÇÕES INTERNACIONAL	ZONA EURO			ZONA INTERNACIONAL			AÇÕES			F. INVESTIMENTO				Warrant +Opções (%)	Outros+ Op.Reg. (%)	Valor da Carteira (10 ³ Euro)	Quota Mercado (%)	Ord.	Total de Subscrições no Mês (10 ³ Euro)	Total de Resgates no Mês (10 ³ Euro)	Subscrições Líquidas no Mês (10 ³ Euro)
		Liq.+CD BT+PC (%)	Obrig. Diver. (%)	T.Div.Pub.+O.F.P.E. (%)	Liq.+CD BT+PC (%)	Obrig. Diver. (%)	T.Div.Pub.+O.F.P.E. (%)	Acç.+Tit. Part.Nac. (%)	Acções UE Suíça Nor. (%)	Acções Internac. (%)	Fundos Monet. (%)	Fundos Obrig. (%)	Fundos Acções (%)	Outros Fundos (%)								
BPI Gestão de Activos	BPI Obrigações Mundiais	4,95	61,94	7,93	1,56	17,25	5,37	-	-	-	-	-	-	-	1,00	137.178,8	86,17	1	244,4	5.436,8	(5.192,4)	
IM Gestão de Ativos	IMGA Prestige Global Bond	16,70	17,79	14,53	0,60	-	-	-	-	-	-	-	-	-	0,05	11.131,4	6,99	2	-	117,6	(117,6)	
Optimize Investment Partners	Optimize Europa Obrigações	3,76	33,47	19,33	1,29	23,92	18,41	-	-	-	-	-	-	-	(0,18)	10.894,0	6,84	3	247,6	44,7	202,8	

S.G.F.I.M.	F. ACCÇÕES NACIONAIS	ZONA EURO			ZONA INTERNACIONAL			ACCÇÕES			F. INVESTIMENTO				Warrant +Opções (%)	Outros+ Op.Reg. (%)	Valor da Carteira (10³ Euro)	Quota Mercado (%)	Ord.	Total de Subscrições no Mês (10³ Euro)	Total de Resgates no Mês (10³ Euro)	Subscrições Líquidas no Mês (10³ Euro)
		Liq.+CD BT+PC (%)	Obrig. Diver. (%)	T.Div.Pub. +O.F.P.E. (%)	Liq.+CD BT+PC (%)	Obrig. Diver. (%)	T.Div.Pub. +O.F.P.E. (%)	Acç.+Tit. Part.Nac. (%)	Acções UE Suíça Nor. (%)	Acções Internac. (%)	Fundos Monet. (%)	Fundos Obrig. (%)	Fundos Acções (%)	Outros Fundos (%)								
BPI Gestão de Activos	BPI Portugal	13,57	-	-	-	-	-	70,47	-	-	9,59	-	-	-	6,37	24.527,9	13,68	3	96,4	366,2	(289,8)	
Caixagest	Caixagest Acções Portugal	24,45	-	-	-	-	-	72,63	-	-	-	-	-	2,92	28.340,3	15,81	2	286,8	182,9	103,9		
GNB - SGFIM	NB Portugal Acções	20,89	-	-	-	-	-	81,19	-	-	-	0,02	-	(2,10)	24.355,9	13,59	5	178,0	93,6	82,4		
IM Gestão de Ativos	IMGA Acções Portugal	3,92	5,75	-	-	-	-	80,07	-	-	-	7,55	-	2,71	24.492,0	13,66	4	50,1	251,0	(180,8)		
Santander Asset Management	Santander Accções Portugal	15,47	-	-	0,00	-	-	84,10	0,64	-	-	-	-	(0,20)	77.568,6	43,27	1	359,5	398,1	(38,6)		

S.G.F.I.M.	F. ACCÇÕES IBÉRICAS	ZONA EURO			ZONA INTERNACIONAL			ACCÇÕES			F. INVESTIMENTO				Warrant +Opções (%)	Outros+ Op.Reg. (%)	Valor da Carteira (10³ Euro)	Quota Mercado (%)	Ord.	Total de Subscrições no Mês (10³ Euro)	Total de Resgates no Mês (10³ Euro)	Subscrições Líquidas no Mês (10³ Euro)
		Liq.+CD BT+PC (%)	Obrig. Diver. (%)	T.Div.Pub. +O.F.P.E. (%)	Liq.+CD BT+PC (%)	Obrig. Diver. (%)	T.Div.Pub. +O.F.P.E. (%)	Acç.+Tit. Part.Nac. (%)	Acções UE Suíça Nor. (%)	Acções Internac. (%)	Fundos Monet. (%)	Fundos Obrig. (%)	Fundos Acções (%)	Outros Fundos (%)								
BPI Gestão de Activos	BPI Ibéria	4,22	-	-	-	-	-	52,37	44,28	-	-	-	-	-	(0,87)	4.561,0	31,43	2	6,1	152,9	(146,8)	
IM Gestão de Ativos	IMGA Iberia Equities	2,15	-	-	-	-	-	25,27	72,69	-	-	-	-	(0,11)	2.010,8	13,86	3	0,7	6,6	(6,0)		
Invest Gestão de Activos	Invest Ibéria	4,75	-	-	-	-	-	44,13	51,22	-	-	-	-	(0,09)	6.107,9	42,09	1	14,0	10,8	3,2		
Montepio Gestão de Activos	Montepio Capital	2,76	-	-	-	-	-	34,20	66,72	-	-	-	-	(3,67)	1.833,0	12,63	4	0,1	42,1	(42,0)		

S.G.F.I.M.	F. ACCÇÕES DA U.E. SUÍÇA E NORUEGA	ZONA EURO			ZONA INTERNACIONAL			ACCÇÕES			F. INVESTIMENTO				Warrant +Opções (%)	Outros+ Op.Reg. (%)	Valor da Carteira (10³ Euro)	Quota Mercado (%)	Ord.	Total de Subscrições no Mês (10³ Euro)	Total de Resgates no Mês (10³ Euro)	Subscrições Líquidas no Mês (10³ Euro)
		Liq.+CD BT+PC (%)	Obrig. Diver. (%)	T.Div.Pub. +O.F.P.E. (%)	Liq.+CD BT+PC (%)	Obrig. Diver. (%)	T.Div.Pub. +O.F.P.E. (%)	Acç.+Tit. Part.Nac. (%)	Acções UE Suíça Nor. (%)	Acções Internac. (%)	Fundos Monet. (%)	Fundos Obrig. (%)	Fundos Acções (%)	Outros Fundos (%)								
BPI Gestão de Activos	BPI Europa	5,30	-	-	1,42	-	-	1,40	92,28	-	-	-	-	-	(0,40)	37.298,7	19,71	2	50,5	744,7	(694,2)	
	BPI Euro Grandes Capitalizações	6,00	-	-	0,03	-	-	1,44	92,65	-	-	-	-	(0,12)	10.600,3	19,71	2	17,7	105,6	(87,9)		
Caixagest	Caixagest Acções Europa	1,68	-	-	0,14	-	-	0,81	97,34	-	-	-	-	0,03	26.083,6	10,73	4	75,9	284,2	(208,3)		
GNB - SGFIM	NB Acções Europa	3,83	-	-	1,60	-	-	4,90	89,79	-	-	-	-	(0,34)	23.471,8	9,66	5	67,8	149,7	(81,9)		
IM Gestão de Ativos	IMGA Acções Europa *	2,50	-	-	0,47	-	-	2,43	93,94	-	-	-	-	0,65	4.029,3	-	-	64,1	6,8	57,3		
	IMGA Eurocarteira	1,08	-	-	0,00	-	-	2,43	96,82	-	-	-	-	(0,34)	27.110,2	12,81	3	3,0	235,1	(232,1)		
Montepio Gestão de Activos	Montepio Acções	1,89	-	-	-	-	-	33,83	64,34	-	-	-	-	(0,06)	7.666,4	-	-	28,5	62,0	(33,5)		
	Montepio Acções Europa	4,69	-	-	-	-	-	6,04	89,33	-	-	-	-	(0,06)	9.999,2	7,27	6	30,3	32,8	(2,5)		
Popular Gestão de Activos	Popular Acções	6,92	-	0,00	-	-	-	-	94,15	-	-	-	-	(1,07)	5.057,2	2,08	7	-	17,0	(17,0)		
Santander Asset Management	Santander Acções Europa	5,62	-	-	0,28	-	-	-	94,15	-	-	-	-	(0,05)	91.762,7	37,75	1	781,6	780,6	1,0		

S.G.F.I.M.	F. ACCÇÕES DA AMÉRICA DO NORTE	ZONA EURO			ZONA INTERNACIONAL			ACCÇÕES			F. INVESTIMENTO				Warrant +Opções (%)	Outros+ Op.Reg. (%)	Valor da Carteira (10³ Euro)	Quota Mercado (%)	Ord.	Total de Subscrições no Mês (10³ Euro)	Total de Resgates no Mês (10³ Euro)	Subscrições Líquidas no Mês (10³ Euro)
		Liq.+CD BT+PC (%)	Obrig. Diver. (%)	T.Div.Pub. +O.F.P.E. (%)	Liq.+CD BT+PC (%)	Obrig. Diver. (%)	T.Div.Pub. +O.F.P.E. (%)	Acç.+Tit. Part.Nac. (%)	Acções UE Suíça Nor. (%)	Acções Internac. (%)	Fundos Monet. (%)	Fundos Obrig. (%)	Fundos Acções (%)	Outros Fundos (%)								
BPI Gestão de Activos	BPI América	0,93	-	-	2,64	-	-	-	-	96,12	-	-	-	-	0,31	17.053,3	8,88	3	390,1	323,3	66,9	
Caixagest	Caixagest Acções EUA	1,93	-	-	0,90	-	-	-	-	96,80	-	-	-	-	0,37	111.176,1	57,88	1	694,5	268,2	426,3	
IM Gestão de Ativos	IMGA Acções América	3,58	-	-	2,10	-	-	-	-	94,79	-	-	-	-	(0,47)	7.506,8	3,91	4	102,1	63,5	38,5	
Santander Asset Management	Santander Acções América	5,13	-	-	10,61	-	-	-	-	76,77	-	-	-	-	(0,20)	56.337,4	29,33	2	1.319,3	586,2	733,1	

S.G.F.I.M.	F. ACCÇÕES SECTORIAIS	ZONA EURO			ZONA INTERNACIONAL			ACCÇÕES			F. INVESTIMENTO				Warrant +Opções (%)	Outros+ Op.Reg. (%)	Valor da Carteira (10³ Euro)	Quota Mercado (%)	Ord.	Total de Subscrições no Mês (10³ Euro)	Total de Resgates no Mês (10³ Euro)	Subscrições Líquidas no Mês (10³ Euro)
		Liq.+CD BT+PC (%)	Obrig. Diver. (%)	T.Div.Pub. +O.F.P.E. (%)	Liq.+CD BT+PC (%)	Obrig. Diver. (%)	T.Div.Pub. +O.F.P.E. (%)	Acç.+Tit. Part.Nac. (%)	Acções UE Suíça Nor. (%)	Acções Internac. (%)	Fundos Monet. (%)	Fundos Obrig. (%)	Fundos Acções (%)	Outros Fundos (%)								
IM Gestão de Ativos	IMGA Eurofinanceiras	1,64	-	-	0,10	-	-	1,09	97,54	-	-	-	-	-	(0,37)	14.735,8	36,62	2	6,7	105,9	(99,2)	
Montepio Gestão de Activos	Montepio Euro Energy	3,21	-	-	0,04	-	-	10,23	86,44	-	-	-	-	0,08	4.267,6	-	-	212,6	287,2	(74,6)		
	Montepio Euro Financial Services	4,70	-	-	-	-	-	3,23	92,23	-	-	-	-	(0,17)	2.691,8	-	-	0,2	9,3	(9,1)		
	Montepio Euro Helthcare	7,32	-	-	-	-	-	-	93,55	-	-	-	-	(5,24)	8.565,5	-	-	290,8	111,0	179,8		
	Montepio Euro Telcos	9,58	-	-	-	-	-	2,63	86,00	-	-	-	-	1,79	3.135,9	-	-	1,6	1.806,2	(1.804,7)		
	Montepio Euro Utilities	4,91	-	-	-	-	-	6,67	88,45	-	-	-	-	(0,03)	6.843,6	63,38	1	37,1	2.356,8	(2.319,7)		

S.G.F.I.M.	OUTROS FUNDOS ACCÇÕES INTERNACIONAIS	ZONA EURO			ZONA INTERNACIONAL			ACCÇÕES			F. INVESTIMENTO				Warrant +Opções (%)	Outros+ Op.Reg. (%)	Valor da Carteira (10³ Euro)	Quota Mercado (%)	Ord.	Total de Subscrições no Mês (10³ Euro)	Total de Resgates no Mês (10³ Euro)	Subscrições Líquidas no Mês (10³ Euro)
		Liq.+CD BT+PC (%)	Obrig. Diver. (%)	T.Div.Pub. +O.F.P.E. (%)	Liq.+CD BT+PC (%)	Obrig. Diver. (%)	T.Div.Pub. +O.F.P.E. (%)	Acç.+Tit. Part.Nac. (%)	Acções UE Suíça Nor. (%)	Acções Internac. (%)	Fundos Monet. (%)	Fundos Obrig. (%)	Fundos Acções (%)	Outros Fundos (%)								
BPI Gestão de Activos	BPI África	5,29	-	-	5,94	-	-	-	-	89,94	-	-	-	-	(1,16)	3.588,2	-	-	5,8	36,8	(31,0)	
	BPI Reestruturações	0,77	-	-	0,48	-	-	-	14,37	63,65	-	-	-	10,97	24.058,1	-	-	107,9	358,3	(250,4)		
	BPI Ásia Pacífico	2,70	-	-	0,17	-	-	-	-	62,03	-	-	-	(0,83)	4.217,0	4,94	3	13,7	53,2	(39,5)		
Caixagest	Caixagest Acções Emergentes	3,67	-	-	0,18	-	-	-	-	-	-	-	-	(1,41)	7.560,2	-	-	54,1	139,0	(84,9)		
	Caixagest Acções Japão	12,47	-	-	0,16	-	-	-	-	88,78	-	-	-	(1,42)	20.533,1	-	-	75,9	99,6	(23,7)		
	Caixagest Acções Oriente	3,21	-	-	0,41	-	-	-	-	97,02	-	-	-	(0,64)	17.169,2	-	-	99,2	56,8	42,5		
	Caixagest Acções Líderes Globais	2,50	-	-	0,02	-	-	-	33,11	64,87	-	-	-	(0,50)	502.528,9	84,93	1	52.047,4	4.094,9	47.952,5		
GNB - SGFIM	NB Mercados Emergentes	0,71	-	-	5,01	-	-	-	18,46	59,02	-	-	-	0,27	12.953,5	-	-	20,6	84,4	(63,8)		
	NB Momentum	7,38	-	-	4,24	-	-	-	46,23	43,26	-	-	-	(1,26)	35.659,7	7,54	2	390,5	127,3	263,1		
IM Gestão de Ativos	IMGA Global Equities Selection	1,01	-	-	0,44	-	-	0,56	21,84	61,63	-	-	-	(0,63)	12.511,0	-	-	76,7	136,7	(60,0)		
	IMGA Mercados Emergentes	1,33	-	-	0,00	-	-	-	-	-	-	-	-	(1,65)	2.324,4	2,30	4	6,3	33,5	(27,2)		
Montepio Gestão de Activos	Montepio Acções Internacionais	6,25	-	-	-	-	-	3,81	83,24	-	-	-	-	(2,59)	1.906,5	0,30	5	46,2	4,9	41,3		

S.G.F.I.M.	FUNDOS MULTI-ACTIVOS DEFENSIVOS	ZONA EURO			ZONA INTERNACIONAL			AÇÕES			F. INVESTIMENTO				Warrant +Opções (%)	Outros+ Op.Reg. (%)	Valor da Carteira (10 ⁹ Euro)	Quota Mercado (%)	Ord.	Total de Subscrições no Mês (10 ⁹ Euro)	Total de Resgates no Mês (10 ⁹ Euro)	Subscrições Líquidas no Mês (10 ⁹ Euro)
		Liq.+CD BT+PC (%)	Obrig. Diver. (%)	T.Div.Pub.+O.F.P.E. (%)	Liq.+CD BT+PC (%)	Obrig. Diver. (%)	T.Div.Pub.+O.F.P.E. (%)	Açç.+Tit. Part.Nac. (%)	Ações UE Suíça Nor. (%)	Ações Internac. (%)	Fundos Monet. (%)	Fundos Obrig. (%)	Fundos Ações (%)	Outros Fundos (%)								
Caixagest	Caixagest Inv. Socialmente Responsável	6,93	57,15	1,13	0,06	-	-	0,41	34,14	0,27	-	-	-	-	(0,08)	89.159,6			1.906,0	1.909,5	(3,5)	
	Caixagest Seleção Global Moderado	9,15	-	19,77	0,28	-	-	-	-	-	39,41	30,21	0,97	-	0,21	485.846,3			21.372,2	5.866,1	15.506,0	
	Caixagest Seleção Global Defensivo	5,40	-	24,94	0,22	-	-	-	-	-	59,21	10,24	-	-	(0,00)	201.933,7	35,62	2	6.430,6	3.345,3	3.085,3	
Dunas Capital - Gestão de Activos	EuroBic Investimento	38,18	12,05	29,79	2,14	-	-	-	-	-	-	-	-	-	17,83	4.238,6	0,19	6	101,1	134,6	(33,4)	
IM Gestão de Ativos	IMGA Alocação Conservadora*	11,23	11,67	7,22	0,25	-	-	0,72	3,43	0,34	-	28,44	23,28	12,73	-	0,69	487.940,3	22,37	3	4.786,9	7.158,2	(2.371,3)
Montepio Gestão de Activos	Montepio Multi Gestão Prudente	3,22	-	-	-	-	-	-	-	-	-	56,84	27,04	14,12	-	(1,22)	5.014,9	0,23	5	27,2	107,9	(80,7)
Popular Gestão de Activos	Popular Global 5	7,26	-	-	-	-	-	-	-	-	-	65,47	8,88	12,79	-	5,60	4.363,8	-	-	-	54,6	(54,6)
	Popular Global 25	7,83	-	-	0,00	-	-	-	-	-	-	67,40	26,43	-	-	(1,66)	44.421,8	2,24	4	0,1	1.042,3	(1.042,2)
Santander Asset Management	Santander Private Defensivo	9,57	-	-	4,63	-	-	-	-	-	-	68,31	11,46	5,99	-	0,05	67.060,8	-	-	-	938,7	(938,7)
	Santander Private Moderado	9,29	-	-	3,71	-	-	-	-	-	-	48,64	30,24	5,77	-	(0,01)	176.570,2	-	-	546,8	2.728,6	(2.181,8)
	Santander Select Defensivo	8,10	-	-	3,87	-	-	-	-	-	-	67,65	11,58	6,54	-	0,01	256.956,8	-	-	1.284,3	3.983,3	(2.699,0)
	Santander Select Moderado	10,41	-	-	3,94	-	-	-	-	-	-	47,78	29,60	5,68	-	(0,03)	351.726,0	-	-	2.842,2	3.507,5	(658,3)
	Santander Sustentável	100,06	-	-	-	-	-	-	-	-	-	26,20	16,55	-	-	(42,81)	5.808,7	39,34	1	5.812,3	-	5.812,3

S.G.F.I.M.	FUNDOS MULTI-ACTIVOS EQUILIBRADOS	ZONA EURO			ZONA INTERNACIONAL			AÇÕES			F. INVESTIMENTO				Warrant +Opções (%)	Outros+ Op.Reg. (%)	Valor da Carteira (10 ⁹ Euro)	Quota Mercado (%)	Ord.	Total de Subscrições no Mês (10 ⁹ Euro)	Total de Resgates no Mês (10 ⁹ Euro)	Subscrições Líquidas no Mês (10 ⁹ Euro)
		Liq.+CD BT+PC (%)	Obrig. Diver. (%)	T.Div.Pub.+O.F.P.E. (%)	Liq.+CD BT+PC (%)	Obrig. Diver. (%)	T.Div.Pub.+O.F.P.E. (%)	Açç.+Tit. Part.Nac. (%)	Ações UE Suíça Nor. (%)	Ações Internac. (%)	Fundos Monet. (%)	Fundos Obrig. (%)	Fundos Ações (%)	Outros Fundos (%)								
BPI Gestão de Activos	BPI Seleção	4,77	-	-	0,22	-	-	-	-	-	-	26,69	55,86	12,65	-	(0,18)	9.165,3	-	-	25,0	128,8	(103,8)
	BPI Universal	6,53	-	-	8,74	-	-	-	-	-	23,12	19,84	41,94	-	-	(0,17)	9.526,2	4,62	5	11,6	109,3	(97,8)
Caixagest	Caixagest Seleção Global Dinâmico	13,32	-	-	0,59	-	-	-	-	-	-	34,09	49,67	1,91	-	0,42	122.529,3	30,26	1	9.028,3	964,4	8.063,9
IM Gestão de Ativos	IMGA Alocação Moderada* (1)	3,01	-	6,54	0,58	-	-	1,12	5,93	0,67	-	24,19	45,49	11,76	-	0,71	105.376,6	26,02	3	1.046,2	1.323,7	(277,5)
Montepio Gestão de Activos	Montepio Global	8,18	38,44	13,22	-	-	-	1,42	30,47	-	-	2,29	6,18	-	-	(0,20)	4.591,2	-	-	67,3	29,3	38,0
	Montepio Multi Gestão Equilibrada	6,71	-	-	-	-	-	-	-	-	-	37,18	56,89	1,97	-	(2,75)	4.097,6	2,15	6	267,8	376,2	(108,4)
Popular Gestão de Activos	Popular Global 50	10,79	-	-	0,00	-	-	-	-	-	-	30,98	51,81	4,70	-	1,72	36.267,7	8,96	4	0,3	448,2	(448,0)
Santander Asset Management	Santander Private Dinâmico	3,72	-	-	0,92	-	-	-	-	-	-	28,53	60,85	6,02	-	(0,04)	18.701,6	-	-	75,0	199,6	(124,6)
	Santander Select Dinâmico	3,96	-	-	1,18	-	-	-	-	-	-	28,18	60,54	6,20	-	(0,06)	94.730,2	28,01	2	2.001,9	951,0	1.050,9

S.G.F.I.M.	FUNDOS MULTI-ACTIVOS AGRESSIVOS	ZONA EURO			ZONA INTERNACIONAL			AÇÕES			F. INVESTIMENTO				Warrant +Opções (%)	Outros+ Op.Reg. (%)	Valor da Carteira (10 ⁹ Euro)	Quota Mercado (%)	Ord.	Total de Subscrições no Mês (10 ⁹ Euro)	Total de Resgates no Mês (10 ⁹ Euro)	Subscrições Líquidas no Mês (10 ⁹ Euro)
		Liq.+CD BT+PC (%)	Obrig. Diver. (%)	T.Div.Pub.+O.F.P.E. (%)	Liq.+CD BT+PC (%)	Obrig. Diver. (%)	T.Div.Pub.+O.F.P.E. (%)	Açç.+Tit. Part.Nac. (%)	Ações UE Suíça Nor. (%)	Ações Internac. (%)	Fundos Monet. (%)	Fundos Obrig. (%)	Fundos Ações (%)	Outros Fundos (%)								
IM Gestão de Ativos	IMGA Alocação Dinâmica* (1)	0,15	-	3,28	0,69	-	-	1,31	8,71	1,36	-	1,77	73,48	7,71	-	1,54	40.050,2	58,17	1	575,5	274,4	301,1
Montepio Gestão de Activos	Montepio Multi Gestão Dinâmica	7,77	-	-	-	-	-	-	-	-	-	-	94,20	-	-	(1,96)	5.729,6	-	-	3.202,4	3.716,4	(514,0)
	Montepio Multi Gestão Merc. Emergentes	5,74	-	-	0,02	-	-	-	-	-	-	-	94,38	-	-	(0,15)	6.132,4	17,23	3	1.195,2	945,4	249,8
Popular Gestão de Activos	Popular Global 75	13,17	-	-	0,00	-	-	-	-	-	-	11,34	79,43	-	-	(3,94)	16.941,2	24,60	2	-	223,1	(223,1)

S.G.F.I.M.	FUNDOS PPR	ZONA EURO			ZONA INTERNACIONAL			AÇÕES			F. INVESTIMENTO				Warrant +Opções (%)	Outros+ Op.Reg. (%)	Valor da Carteira (10 ⁹ Euro)	Quota Mercado (%)	Ord.	Total de Subscrições no Mês (10 ⁹ Euro)	Total de Resgates no Mês (10 ⁹ Euro)	Subscrições Líquidas no Mês (10 ⁹ Euro)
		Liq.+CD BT+PC (%)	Obrig. Diver. (%)	T.Div.Pub.+O.F.P.E. (%)	Liq.+CD BT+PC (%)	Obrig. Diver. (%)	T.Div.Pub.+O.F.P.E. (%)	Açç.+Tit. Part.Nac. (%)	Ações UE Suíça Nor. (%)	Ações Internac. (%)	Fundos Monet. (%)	Fundos Obrig. (%)	Fundos Ações (%)	Outros Fundos (%)								
Bankinter Gestão de Activos	Bankinter PPR 25 PPR/OICVM*	5,66	65,40	6,78	0,00	-	-	-	-	-	-	2,02	20,58	-	-	(0,44)	26.184,1	-	-	168,2	624,6	(456,4)
	Bankinter 50 PPR/OICVM*	10,85	45,53	6,05	-	-	-	-	-	-	-	1,94	35,78	-	-	(0,15)	18.404,8	-	-	624,5	221,2	403,3
	Bankinter 75 PPR/OICVM*	12,10	27,80	5,39	-	-	-	-	-	-	-	1,98	53,01	-	-	(0,28)	26.320,9	-	-	588,4	177,9	410,5
	Bankinter Obrigações PPR/OICVM*	5,61	85,24	6,80	-	-	-	-	-	-	-	2,50	-	-	-	(0,15)	33.814,6	-	-	117,3	349,1	(231,8)
	Bankinter Rendimento PPR/OICVM*	2,42	80,42	18,36	-	-	-	-	-	-	-	-	-	-	-	(1,20)	5.334,4	5,04	4	12,4	159,7	(147,2)
BPI Gestão de Activos	BPI Reforma Valorização PPR/OICVM*	3,62	35,15	3,63	1,19	-	0,50	1,08	10,01	4,34	-	2,86	35,87	3,42	-	(1,66)	109.523,6	-	-	759,5	2.640,3	(1.880,8)
	BPI Reforma Investimento PPR/OICVM*	1,21	38,81	34,89	0,27	0,62	-	0,32	8,07	0,00	-	2,18	9,65	4,38	0,01	(0,42)	527.805,3	-	-	2.396,1	13.211,5	(10.815,4)
	BPI Reforma Obrigações PPR/OICVM*	4,76	72,69	18,80	0,47	2,02	-	-	-	-	-	2,31	-	-	-	(1,04)	682.857,8	60,44	1	2.500,8	19.152,3	(16.651,4)
GNB - SGFIM	NB PPR/OICVM*	11,35	-	87,26	1,37	-	-	-	-	-	-	-	7,18	-	-	(7,16)	19.231,1	0,88	7	586,4	248,3	338,1
IM Gestão de Ativos	IMGA Investimento PPR/OICVM*	3,76	-	5,73	2,31	-	-	-	-	-	-	23,83	44,97	11,87	-	0,35	19.924,9	-	-	207,6	28,9	178,7
	EuroBic PPR/OICVM Ciclo de Vida -34	100,00	-	-	-	-	-	-	-	-	-	-	-	-	-	-	9,4	-	-	5,8	-	5,8
	EuroBic PPR/OICVM Ciclo de Vida 35-44	100,00	-	-	-	-	-	-	-	-	-	-	-	-	-	-	54,3	-	-	40,8	-	40,8
	EuroBic PPR/OICVM Ciclo de Vida 45-54	108,98	-	-	-	-	-	-	-	-	-	-	-	-	-	(8,98)	163,9	-	-	156,0	14,7	141,3
	EuroBic PPR/OICVM Ciclo de Vida +55	100,00	-	-	-	-	-	-	-	-	-	-	-	-	-	-	336,6	-	-	297,1	10,0	287,1
Invest Gestão de Activos	IMGA Poupança PPR/OICVM*	9,05	12,03	6,87	0,26	-	-	0,70	3,23	0,34	-	30,71	23,21	12,73	-	0,87	378.756,6	18,28	2	2.947,4	4.879,6	(1.932,2)
Optimize Gestão de Activos	Alves Ribeiro PPR	3,22	56,08	10,95	0,69	4,25	1,68	2,65	6,03	0,17	-	-	15,65	0,09	-	(1,46)	38.583,4	1,77	6	1.412,2	84,2	1.328,0
	Optimize Capital Reforma PPR/OICVM Ativo*	1,33	4,15	11,24	0,03	-	-	-	-	-	-	35,67	32,39	15,36	-	(0,16)	22.206,6	-	-	206,2	227,6	(21,3)
	Optimize Capital Reforma PPR/OICVM Equilibrada*	2,79	9,65	10,21	0,10	-	2,87	-	-	-	-	40,89	16,20	17,47	-	(0,16)	19.191,2	-	-	68,9	192,3	(123,3)
Santander Asset Management	Optimize Capital Reforma PPR/OICVM Moderado*	4,19	5,35	13,30	0,06	-	3,55	-	-	-	-	57,04	6,88	9,90	-	(0,26)	9.609,5	2,34	5	989,4	125,2	864,2
	Santander Poupança Prudente FPR	12,93	76,29	9,39	0,00	-	-	0,00	-	-	-	-	-	-	-	(1,20)	186.829,1	-	-	2.645,8	976,9	1.668,9
Santander Poupança Valorização FPR	13,06	6,72	28,87	1,74	-	1,23	0,01	-	-	-	-	19,29	20,40	8,30	-	0,38	59.315,7	11,27	3	342,6	259,4	83,2

S.G.F.I.M.	F. PPA	ZONA EURO			ZONA INTERNACIONAL			AÇÕES			F. INVESTIMENTO				Warrant +Opções (%)	Outros+ Op.Reg. (%)	Valor da Carteira (10 ⁹ Euro)	Quota Mercado (%)	Ord.	Total de Subscrições no Mês (10 ⁹ Euro)	Total de Resgates no Mês (10 ⁹ Euro)	Subscrições Líquidas no Mês (10 ⁹ Euro)
		Liq.+CD BT+PC (%)	Obrig. Diver. (%)	T.Div.Pub.+O.F.P.E. (%)	Liq.+CD BT+PC (%)	Obrig. Diver. (%)	T.Div.Pub.+O.F.P.E. (%)	Açç.+Tit. Part.Nac. (%)	Ações UE Suíça Nor. (%)	Ações Internac. (%)	Fundos Monet. (%)	Fundos Obrig. (%)	Fundos Ações (%)	Outros Fundos (%)								
Santander Asset Management	Santander PPA	16,68	-	-	-	-	-	84,27	-	-	-	-	-	-	-	(0,95)	1.290,1	100,00	1	-	9,1	(9,1)

S.G.F.I.M.	FUNDOS FLEXÍVEIS	ZONA EURO			ZONA INTERNACIONAL			AÇÕES			F. INVESTIMENTO				Warrant +Opções (%)	Outros+ Op.Reg. (%)	Valor da Carteira (10³ Euro)	Quota Mercado (%)	Ord.	Total de Subscrições no Mês (10³ Euro)	Total de Resgates no Mês (10³ Euro)	Subscrições Líquidas no Mês (10³ Euro)
		Liq.+CD BT+PC (%)	Obrig. Diver. (%)	T.Div.Pub.+O.F.P.E. (%)	Liq.+CD BT+PC (%)	Obrig. Diver. (%)	T.Div.Pub.+O.F.P.E. (%)	Açç.+Tit. Part.Nac. (%)	Acções UE Suíça Nor. (%)	Acções Internac. (%)	Fundos Monet. (%)	Fundos Obrig. (%)	Fundos Acções (%)	Outros Fundos (%)								
BPI Gestão de Activos	BPI Agressivo	7,18	3,27	-	0,34	-	-	-	-	0,70	-	-	10,78	0,00	(0,11)	6.097,9	-	-	73,4	9,4	64,0	
	BPI Brasil (1)	1,06	-	-	4,65	0,47	32,82	-	-	60,03	-	-	-	-	0,96	25.342,7	-	-	1.884,1	665,9	1.218,2	
	BPI Dinâmico	10,98	13,96	-	1,51	1,15	-	-	-	0,43	2,83	8,69	23,11	0,00	(0,61)	40.826,4	-	-	979,9	325,3	654,6	
	BPI Global	2,14	42,44	13,01	1,05	-	11,28	1,68	13,07	5,26	-	2,36	-	-	0,86	49.194,8	-	-	49,6	616,8	(567,2)	
	BPI Moderado	15,38	15,59	-	1,85	1,83	-	-	-	0,22	10,32	11,07	18,32	0,00	(0,60)	258.070,6	76,78	1	6.609,2	3.487,7	3.121,5	
GNB - SGFIM	NB Estratégia Ativa	9,99	39,79	19,62	2,61	-	-	0,68	-	-	-	8,65	12,88	6,35	(0,58)	40.922,5	8,28	3	108,9	460,5	(351,6)	
IM Gestão de Ativos	EuroBic Seleção TOP	88,91	-	-	-	-	-	-	-	-	-	-	13,18	(2,09)	5.315,5	-	-	162,0	-	162,0		
	IMGA Flexível *	5,95	18,70	15,57	0,12	-	-	2,99	10,16	2,72	-	22,83	22,24	(1,27)	7.768,2	2,65	4	0,5	267,6	(267,1)		
Optimize Investment Partners	Optimize Europa Valor	4,66	-	9,40	-	3,47	3,07	0,90	74,70	-	-	-	4,13	(0,33)	10.360,2	-	-	306,9	227,2	79,7		
	Optimize Investimento Activo	2,69	-	6,99	4,81	1,48	-	0,91	47,64	27,13	-	-	4,67	3,68	12.189,3	-	-	338,5	616,7	(278,2)		
	Optimize Seleção Agressiva	3,06	-	-	0,66	-	-	-	-	-	-	23,92	72,47	(0,11)	6.546,8	-	-	149,3	88,8	60,5		
	Optimize Seleção Base	1,85	-	-	1,29	-	-	-	-	-	-	43,62	53,34	(0,11)	22.677,1	-	-	199,9	93,1	106,8		
	Optimize Seleção Defensiva	2,01	-	-	0,94	-	-	-	-	-	-	53,42	43,76	(0,12)	3.848,7	11,25	2	21,3	-	21,3		
Santander Asset Management	Santander Rendimento	2,72	-	-	-	-	-	-	-	-	-	-	-	-	5.142,6	1,04	5	5.140,0	-	5.140,0		

S.G.F.I.M.	OUTROS FUNDOS	ZONA EURO			ZONA INTERNACIONAL			AÇÕES			F. INVESTIMENTO				Warrant +Opções (%)	Outros+ Op.Reg. (%)	Valor da Carteira (10³ Euro)	Quota Mercado (%)	Ord.	Total de Subscrições no Mês (10³ Euro)	Total de Resgates no Mês (10³ Euro)	Subscrições Líquidas no Mês (10³ Euro)
		Liq.+CD BT+PC (%)	Obrig. Diver. (%)	T.Div.Pub.+O.F.P.E. (%)	Liq.+CD BT+PC (%)	Obrig. Diver. (%)	T.Div.Pub.+O.F.P.E. (%)	Açç.+Tit. Part.Nac. (%)	Acções UE Suíça Nor. (%)	Acções Internac. (%)	Fundos Monet. (%)	Fundos Obrig. (%)	Fundos Acções (%)	Outros Fundos (%)								
GNB - SGFIM	NB Monetário	41,33	18,17	40,47	-	-	-	-	-	-	-	-	-	-	0,04	49.839,4	95,45	1	2.291,1	1.094,1	1.197,0	
LYNX Asset Managers	LYNX Euro Tesouraria	65,72	27,78	6,68	-	-	-	-	-	-	-	-	-	-	(0,18)	2.374,2	4,55	2	-	-	-	

S.G.F.I.M.	FUNDOS DE INVESTIMENTO ALTERNATIVO OBRIGAÇÕES	ZONA EURO			ZONA INTERNACIONAL			AÇÕES			F. INVESTIMENTO				Warrant +Opções (%)	Outros+ Op.Reg. (%)	Valor da Carteira (10³ Euro)	Quota Mercado (%)	Ord.	Total de Subscrições no Mês (10³ Euro)	Total de Resgates no Mês (10³ Euro)	Subscrições Líquidas no Mês (10³ Euro)
		Liq.+CD BT+PC (%)	Obrig. Diver. (%)	T.Div.Pub.+O.F.P.E. (%)	Liq.+CD BT+PC (%)	Obrig. Diver. (%)	T.Div.Pub.+O.F.P.E. (%)	Açç.+Tit. Part.Nac. (%)	Acções UE Suíça Nor. (%)	Acções Internac. (%)	Fundos Monet. (%)	Fundos Obrig. (%)	Fundos Acções (%)	Outros Fundos (%)								
Caixagest	Caixagest Oportunidades - F.I.A.	2,59	80,24	17,92	-	-	-	-	-	-	-	-	-	-	(0,75)	16.553,6	23,52	3	2,2	267,9	(265,7)	
Crédito Agrícola Gest	CA Institucionais	22,29	74,17	11,29	-	-	-	-	-	-	-	-	-	-	(7,76)	19.830,7	28,17	2	-	-	-	
GNB - SGFIM	NB Rendimento Plus - F.I.A.	12,44	53,89	33,11	1,64	-	-	-	-	-	-	-	-	-	(1,09)	34.007,7	48,31	1	181,8	1.333,4	(1.151,7)	

S.G.F.I.M.	FUNDOS DE INVESTIMENTO ALTERNATIVO RETORNO ABSOLUTO	ZONA EURO			ZONA INTERNACIONAL			AÇÕES			F. INVESTIMENTO				Warrant +Opções (%)	Outros+ Op.Reg. (%)	Valor da Carteira (10³ Euro)	Quota Mercado (%)	Ord.	Total de Subscrições no Mês (10³ Euro)	Total de Resgates no Mês (10³ Euro)	Subscrições Líquidas no Mês (10³ Euro)
		Liq.+CD BT+PC (%)	Obrig. Diver. (%)	T.Div.Pub.+O.F.P.E. (%)	Liq.+CD BT+PC (%)	Obrig. Diver. (%)	T.Div.Pub.+O.F.P.E. (%)	Açç.+Tit. Part.Nac. (%)	Acções UE Suíça Nor. (%)	Acções Internac. (%)	Fundos Monet. (%)	Fundos Obrig. (%)	Fundos Acções (%)	Outros Fundos (%)								
Caixagest	Caixagest Estratégias Alternativas - F.I.A.	5,13	-	-	0,01	-	-	-	-	-	-	5,66	-	(0,15)	8.882,4	86,46	1	-	-	45,9	(45,9)	
Santander Asset Management	Santander Carteira Alternativa - F.I.A.	77,91	-	-	7,21	-	-	-	-	-	-	-	15,30	-	(0,43)	1.391,2	13,54	2	-	-	-	

S.G.F.I.M.	FUNDOS DE INVESTIMENTO ALTERNATIVO MONETÁRIO DE CURTO PRAZO	ZONA EURO			ZONA INTERNACIONAL			AÇÕES			F. INVESTIMENTO				Warrant +Opções (%)	Outros+ Op.Reg. (%)	Valor da Carteira (10³ Euro)	Quota Mercado (%)	Ord.	Total de Subscrições no Mês (10³ Euro)	Total de Resgates no Mês (10³ Euro)	Subscrições Líquidas no Mês (10³ Euro)
		Liq.+CD BT+PC (%)	Obrig. Diver. (%)	T.Div.Pub.+O.F.P.E. (%)	Liq.+CD BT+PC (%)	Obrig. Diver. (%)	T.Div.Pub.+O.F.P.E. (%)	Açç.+Tit. Part.Nac. (%)	Acções UE Suíça Nor. (%)	Acções Internac. (%)	Fundos Monet. (%)	Fundos Obrig. (%)	Fundos Acções (%)	Outros Fundos (%)								
BPI Gestão de Activos	BPI Monetário Curto Prazo - F.I.A.	100,15	-	-	-	-	-	-	-	-	-	-	-	-	(0,15)	177.301,1	100,00	1	1.081,1	7.946,5	(6.865,4)	

S.G.F.I.M.	FUNDOS DE INVESTIMENTO ALTERNATIVO DE CURTO PRAZO	ZONA EURO			ZONA INTERNACIONAL			AÇÕES			F. INVESTIMENTO				Warrant +Opções (%)	Outros+ Op.Reg. (%)	Valor da Carteira (10³ Euro)	Quota Mercado (%)	Ord.	Total de Subscrições no Mês (10³ Euro)	Total de Resgates no Mês (10³ Euro)	Subscrições Líquidas no Mês (10³ Euro)
		Liq.+CD BT+PC (%)	Obrig. Diver. (%)	T.Div.Pub.+O.F.P.E. (%)	Liq.+CD BT+PC (%)	Obrig. Diver. (%)	T.Div.Pub.+O.F.P.E. (%)	Açç.+Tit. Part.Nac. (%)	Acções UE Suíça Nor. (%)	Acções Internac. (%)	Fundos Monet. (%)	Fundos Obrig. (%)	Fundos Acções (%)	Outros Fundos (%)								
IM Gestão de Ativos	IMGA Extra Tesouraria III - F.I.A.	88,94	9,94	3,19	-	-	-	-	-	-	-	-	-	-	(2,08)	141.686,4	100,00	1	11,7	6.444,2	(6.432,5)	

S.G.F.I.M.	FUNDOS DE INVESTIMENTO ALTERNATIVO MULTI-ACTIVOS	ZONA EURO			ZONA INTERNACIONAL			AÇÕES			F. INVESTIMENTO				Warrant +Opções (%)	Outros+ Op.Reg. (%)	Valor da Carteira (10³ Euro)	Quota Mercado (%)	Ord.	Total de Subscrições no Mês (10³ Euro)	Total de Resgates no Mês (10³ Euro)	Subscrições Líquidas no Mês (10³ Euro)
		Liq.+CD BT+PC (%)	Obrig. Diver. (%)	T.Div.Pub.+O.F.P.E. (%)	Liq.+CD BT+PC (%)	Obrig. Diver. (%)	T.Div.Pub.+O.F.P.E. (%)	Açç.+Tit. Part.Nac. (%)	Acções UE Suíça Nor. (%)	Acções Internac. (%)	Fundos Monet. (%)	Fundos Obrig. (%)	Fundos Acções (%)	Outros Fundos (%)								
Dunas Capital - Gestão de Activos	EuroBic Brasil - F.I.A.	0,01	-	-	3,40	66,64	5,48	-	-	-	-	-	-	-	24,47	12.962,3	100,00	1	-	-	-	

S.G.F.I.M.	FUNDOS DE INVESTIMENTO ALTERNATIVO FLEXÍVEIS	ZONA EURO			ZONA INTERNACIONAL			AÇÕES			F. INVESTIMENTO				Warrant +Opções (%)	Outros+ Op.Reg. (%)	Valor da Carteira (10³ Euro)	Quota Mercado (%)	Ord.	Total de Subscrições no Mês (10³ Euro)	Total de Resgates no Mês (10³ Euro)	Subscrições Líquidas no Mês (10³ Euro)
		Liq.+CD BT+PC (%)	Obrig. Diver. (%)	T.Div.Pub.+O.F.P.E. (%)	Liq.+CD BT+PC (%)	Obrig. Diver. (%)	T.Div.Pub.+O.F.P.E. (%)	Açç.+Tit. Part.Nac. (%)	Acções UE Suíça Nor. (%)	Acções Internac. (%)	Fundos Monet. (%)	Fundos Obrig. (%)	Fundos Acções (%)	Outros Fundos (%)								
IM Gestão de Ativos	IMGA Alternativo - FIA Flexível *	54,00	-	-	-	-	-	-	-	-	8,90	-	38,02	-	(0,92)	1.684,5	20,62	2	-	49,9	(49,9)	
LYNX Asset Managers	Discovery Fund - F.I.A.*	26,25	10,33	-	9,77	15,89	-	-	7,67	19,84	-	-	7,35	(0,28)	4.714,7	-	-	-	-	-	-	
	LYNX Valor - F.I.A.	19,13	-	-	0,03	-	-	-	-	-	-	-	45,60	(0,59)	1.771,3	79,38	1	-	-	-	-	

S.G.F.I.M.	OUTROS FUNDOS DE INVESTIMENTO ALTERNATIVO	ZONA EURO			ZONA INTERNACIONAL			AÇÕES			F. INVESTIMENTO				Warrant +Opções (%)	Outros+ Op.Reg. (%)	Valor da Carteira (10 ³ Euro)	Quota Mercado (%)	Ord.	Total de Subscrições no Mês (10 ³ Euro)	Total de Resgates no Mês (10 ³ Euro)	Subscrições Líquidas no Mês (10 ³ Euro)
		Liq.+CD BT+PC (%)	Obrig. Diver. (%)	T.Div.Pub.+O.F.P.E. (%)	Liq.+CD BT+PC (%)	Obrig. Diver. (%)	T.Div.Pub.+O.F.P.E. (%)	Acç.+Tit. Part.Nac. (%)	Acções UE Suíça Nor. (%)	Acções Internac. (%)	Fundos Monet. (%)	Fundos Obrig. (%)	Fundos Acções (%)	Outros Fundos (%)								
Profile - S.G.F.I.M.	Banif Art Invest (*)	82,35	-	-	-	-	-	-	-	-	-	-	57,20	-	(39,55)	301,9	0,08	4	-	-	-	
BPI Gestão de Activos	BPI Metais Preciosos - F.I.A. (*)	0,00	-	-	1,15	-	-	-	-	1,36	22,66	-	-	-	(0,24)	3.230,4	0,89	3	-	-	-	
Caixagest	Caixagest Energias Renováveis - F.I.A.	0,33	-	-	0,01	-	-	-	-	-	-	-	107,17	-	(7,51)	8.466,2	-	-	-	32,8	(32,8)	
	Caixagest Imobiliário Internacional - F.I.A.	5,32	-	-	2,45	-	-	-	-	-	1,16	1,02	-	-	0,43	186.148,5	-	-	-	-	-	
	Caixagest Infraestruturas - F.I.A.	14,83	-	-	1,18	-	-	-	-	-	-	2,43	-	-	(3,55)	91.517,3	-	-	-	-	-	
	Caixagest Matérias Primas - F.I.A.	2,00	-	-	0,01	-	-	-	-	-	-	-	-	-	(0,17)	2.795,7	-	-	-	47,0	(47,0)	
	Caixagest Private Equity - F.I.A.	4,95	-	-	4,22	-	-	-	-	-	-	1,46	-	-	(1,07)	66.203,7	97,81	1	-	-	-	
LYNX Asset Managers	LYNX Obrigações Flexível - F.I.A.	55,50	2,32	-	-	-	-	-	-	-	-	12,90	-	-	(0,23)	4.407,9	1,21	2	-	-	-	

* - Fundos que alteraram recentemente a sua denominação (ver anexo 3.1).

(1) - Fundo resultante de um processo de fusão entre F.I.M.'s (ver anexo 3.2).

(*) - Fundo Fechado.

Nota: Não inclui os valores das Subscrições e Resgates dos Fundos geridos pela LYNX Asset Managers uma vez que ainda não se encontram disponíveis.

2.2 - Ordenação dos F.I.M. - 30.11.2018

Nome F.I.M.	Classificação	TOTAL Carteira (Euros)	Rank
Caixagest Liquidez	F.Curto Prazo Euro	1.288.732.774	1
BPI Reforma Obrigações PPR/OICVM*	Fundos PPR	682.857.845	2
BPI Liquidez	F.Curto Prazo Euro	612.896.900	3
BPI Reforma Investimento PPR/OICVM*	Fundos PPR	527.805.265	4
Caixagest Ações Líderes Globais	F.Acções Internacionais	502.528.917	5
IMGA Alocação Conservadora*	F.Multi-Activos Defensivos	487.940.300	6
Caixagest Seleção Global Moderado	F.Multi-Activos Defensivos	485.846.279	7
IMGA Poupança PPR/OICVM*	Fundos PPR	378.756.650	8
Santander Select Moderado	F.Multi-Activos Defensivos	351.726.006	9
BPI Moderado	Fundo Flexível	258.070.578	10
Santander Select Defensivo	F.Multi-Activos Defensivos	256.956.781	11
Caixagest Obrigações (1)	F.Obrig.Tx.Ind.Euro	256.925.957	12
CA Rendimento	F.Obrig.Tx.Ind.Euro	227.378.872	13
Caixagest Obrigações Mais	F. Obrigações Euro	225.086.242	14
Santander MultiCrédito	F.Obrig.Tx.Ind.Euro	221.005.160	15
Caixagest Seleção Global Defensivo (1)	F.Multi-Activos Defensivos	201.933.721	16
Santander Poupança Prudente FPR	Fundos PPR	186.829.144	17
Caixagest Imobiliário Internacional - F.I.A.	Outros F.I.A.	186.148.548	18
IMGA Euro Taxa Variável	F.Obrig.Tx.Ind.Euro	182.484.908	19
BPI Monetário Curto Prazo - F.I.A.	F.I.A. Monetário Curto Prazo	177.301.127	20
Santander Private Moderado	F.Multi-Activos Defensivos	176.570.191	21
Santander MultiTesouraria	F.Curto Prazo Euro	174.170.181	22
IMGA Extra Tesouraria III - F.I.A.	F.I.A. de Curto Prazo	141.686.400	23
BPI Obrigações Mundiais	F. Obrig. Internacionais	137.178.849	24
Caixagest Seleção Global Dinâmico	F.Multi-Activos Equilibrados	122.529.268	25
Caixagest Acções EUA	F.Acções América Norte	111.176.052	26
BPI Reforma Valorização PPR/OICVM*	Fundos PPR	109.523.629	27
IMGA Alocação Moderada* (1)	F.Multi-Activos Equilibrados	105.376.567	28
CA Monetário	F.Merc. Monet. Euro	95.774.509	29
Santander Select Dinâmico	F.Multi-Activos Equilibrados	94.730.163	30
Santander Accções Europa	F.Acç.UE,Suíça,Nor.	91.762.704	31
Caixagest Infraestruturas - F.I.A.	Outros F.I.A.	91.517.345	32
Caixagest Inv. Socialmente Responsável	F.Multi-Activos Defensivos	89.159.632	33
Santander Accções Portugal	F.Acções Nacionais	77.568.567	34
Santander Private Defensivo	F.Multi-Activos Defensivos	67.060.777	35
Caixagest Private Equity - F.I.A.	Outros F.I.A.	66.203.685	36
NB Capital Plus	F. Obrigações Euro	62.939.731	37
NB Obrigações Europa	F. Obrigações Euro	59.742.269	38
Santander Poupança Valorização FPR	Fundos PPR	59.315.743	39
Montepio Tesouraria (1)	F.Curto Prazo Euro	57.102.557	40
Santander Acções América	F.Acções América Norte	56.337.381	41
NB Monetário	Outros Fundos	49.839.411	42
IMGA Liquidez	F.Curto Prazo Euro	49.230.459	43
BPI Global	Fundo Flexível	49.194.839	44
Santander Multi Taxa Fixa	F. Obrigações Euro	45.053.295	45
Popular Global 25	F.Multi-Activos Defensivos	44.421.832	46
IMGA Rendimento Semestral	F. Obrigações Euro	41.961.756	47
NB Estratégia Ativa	Fundo Flexível	40.922.549	48
BPI Dinâmico	Fundo Flexível	40.826.389	49
IMGA Alocação Dinâmica* (1)	F.Multi-Activos Agressivos	40.050.167	50
Alves Ribeiro PPR	Fundos PPR	38.583.374	51
BPI Europa	F.Acç.UE,Suíça,Nor.	37.298.682	52
Popular Global 50	F.Multi-Activos Equilibrados	36.267.687	53
NB Momentum	F.Acções Internacionais	35.659.714	54
NB Rendimento Plus - F.I.A.	F.I.A. de Obrigações	34.007.697	55
Bankinter Obrigações PPR/OICVM*	Fundos PPR	33.814.646	56
IMGA Rendimento Mais*	F. Obrigações Euro	32.747.191	57
Caixagest Obrigações Longo Prazo	F. Obrigações Euro	31.452.353	58
Caixagest Acções Portugal	F.Acções Nacionais	28.340.293	59
Popular Tesouraria	F.Curto Prazo Euro	27.966.683	60
IMGA Eurocarteira	F.Acç.UE,Suíça,Nor.	27.110.188	61
Bankinter 75 PPR/OICVM*	Fundos PPR	26.320.930	62
Bankinter PPR 25 PPR/OICVM*	Fundos PPR	26.184.057	63
Caixagest Acções Europa	F.Acç.UE,Suíça,Nor.	26.083.591	64
BPI Brasil	Fundo Flexível	25.342.743	65
EuroBic Tesouraria	F.Curto Prazo Euro	25.264.787	66
BPI Portugal	F.Acções Nacionais	24.527.922	67
IMGA Ações Portugal	F.Acções Nacionais	24.492.047	68
NB Portugal Ações	F.Acções Nacionais	24.355.913	69
BPI Reestruturações	F.Acções Internacionais	24.058.122	70
NB Ações Europa	F.Acç.UE,Suíça,Nor.	23.471.769	71
BPI Euro Taxa Fixa	F. Obrigações Euro	23.357.652	72
Optimize Seleção Base	Fundo Flexível	22.677.073	73
Optimize Capital Reforma PPR/OICVM Ativo*	Fundos PPR	22.206.609	74
CA Curto Prazo	F.Curto Prazo Euro	22.055.286	75
Caixagest Acções Japão	F.Acções Internacionais	20.533.149	76
IMGA Investimento PPR/OICVM*	Fundos PPR	19.924.908	77

Nome F.I.M.	Classificação	TOTAL Carteira (Euros)	Rank
CA Institucionais	F.I.A. de Obrigações	19.830.729	78
NB PPR/OICVM*	Fundos PPR	19.231.081	79
Optimize Capital Reforma PPR/OICVM Equilibrado*	Fundos PPR	19.191.223	80
Santander Private Dinâmico	F.Multi-Activos Equilibrados	18.701.573	81
Bankinter 50 PPR/OICVM*	Fundos PPR	18.404.847	82
Caixagest Acções Oriente	F.Acções Internacionais	17.169.159	83
BPI América	F.Acções América Norte	17.053.317	84
Popular Global 75	F.Multi-Activos Agressivos	16.941.228	85
Caixagest Oportunidades - F.I.A.	F.I.A. de Obrigações	16.553.637	86
IMGA Eurofinanceiras	F.Acções Sectoriais	14.735.759	87
BPI Obrig Alto Rend. Alto Risco	F. Obrigações Euro	13.174.598	88
EuroBic Brasil - F.I.A.	F.I.A. Multi-Activos	12.962.312	89
NB Mercados Emergentes	F.Acções Internacionais	12.953.483	90
IMGA Global Equities Selection	F.Acções Internacionais	12.510.982	91
Optimize Investimento Activo	Fundo Flexível	12.189.317	92
IMGA Prestige Global Bond	F. Obrig. Internacionais	11.131.377	93
Optimize Europa Obrigações	F. Obrig. Internacionais	10.894.007	94
BPI Euro Grandes Capitalizações	F.Acç.UE,Suíça,Nor.	10.600.332	95
Optimize Europa Valor	Fundo Flexível	10.360.239	96
Montepio Acções Europa	F.Acç.UE,Suíça,Nor.	9.999.230	97
Optimize Capital Reforma PPR/OICVM Moderado*	Fundos PPR	9.609.458	98
BPI Universal	F.Multi-Activos Equilibrados	9.526.167	99
BPI Seleção	F.Multi-Activos Equilibrados	9.165.307	100
Montepio Obrigações	F.Obrig.Tx.Ind.Euro	8.967.714	101
Caixagest Estratégias Alternativas - F.I.A.	F.I.A. de Retorno Absoluto	8.882.359	102
Montepio Taxa Fixa	F. Obrigações Euro	8.869.279	103
Montepio Euro Helthcare	F.Acções Sectoriais	8.565.531	104
Caixagest Energias Renováveis - F.I.A.	Outros F.I.A.	8.466.225	105
IMGA Flexível *	Fundo Flexível	7.768.242	106
Montepio Acções	F.Acç.UE,Suíça,Nor.	7.666.415	107
Caixagest Acções Emergentes	F.Acções Internacionais	7.560.208	108
IMGA Ações América	F.Acções América Norte	7.506.808	109
Montepio Euro Utilities	F.Acções Sectoriais	6.843.582	110
Optimize Seleção Agressiva	Fundo Flexível	6.546.807	111
Montepio Multi Gestão Merc. Emergentes	F.Multi-Activos Agressivos	6.132.389	112
Invest Ibéria	F.Acções Ibéricas	6.107.937	113
BPI Agressivo	Fundo Flexível	6.097.906	114
Santander Sustentável	F.Multi-Activos Defensivos	5.808.663	115
Montepio Multi Gestão Dinâmica	F.Multi-Activos Agressivos	5.729.619	116
Bankinter Rendimento PPR/OICVM*	Fundos PPR	5.334.441	117
EuroBic Seleção TOP	Fundo Flexível	5.315.547	118
Santander Rendimento	Fundo Flexível	5.142.643	119
Popular Acções	F.Acç.UE,Suíça,Nor.	5.057.245	120
Montepio Multi Gestão Prudente	F.Multi-Activos Defensivos	5.014.949	121
Discovery Fund - F.I.A.*	F.I.A. Flexíveis	4.714.655	122
Montepio Global	F.Multi-Activos Equilibrados	4.591.203	123
BPI Ibéria	F.Acções Ibéricas	4.560.954	124
LYNX Obrigações Flexível - F.I.A.	Outros F.I.A.	4.407.874	125
Popular Global 5	F.Multi-Activos Defensivos	4.363.766	126
Montepio Euro Energy	F.Acções Sectoriais	4.267.648	127
EuroBic Investimento	F.Multi-Activos Defensivos	4.238.596	128
BPI Ásia Pacífico	F.Acções Internacionais	4.217.029	129
Montepio Multi Gestão Equilibrada	F.Multi-Activos Equilibrados	4.097.583	130
IMGA Acções Europa *	F.Acç.UE,Suíça,Nor.	4.029.262	131
Optimize Seleção Defensiva	Fundo Flexível	3.848.745	132
BPI África	F.Acções Internacionais	3.588.224	133
BPI Metais Preciosos - F.I.A. (*)	Outros F.I.A.	3.230.376	134
IMGA Dívida Pública Europeia*	F. Obrigações Euro	3.207.704	135
Montepio Euro Telcos	F.Acções Sectoriais	3.135.945	136
Caixagest Matérias Primas - F.I.A.	Outros F.I.A.	2.795.721	137
IMGA Iberia Fixed Income	F. Obrigações Euro	2.764.003	138
Montepio Euro Financial Services	F.Acções Sectoriais	2.691.765	139
LYNX Euro Tesouraria	Outros Fundos	2.374.229	140
IMGA Mercados Emergentes	F.Acções Internacionais	2.324.376	141
IMGA Iberia Equities	F.Acções Ibéricas	2.010.844	142
Montepio Acções Internacionais	F.Acções Internacionais	1.906.452	143
Montepio Capital	F.Acções Ibéricas	1.832.983	144
LYNX Valor - F.I.A.	F.I.A. Flexíveis	1.771.312	145
IMGA Alternativo - FIA Flexível *	F.I.A. Flexíveis	1.684.487	146
Santander Carteira Alternativa - F.I.A.	F.I.A. de Retorno Absoluto	1.391.193	147
Santander PPA	F.PPA	1.290.127	148
EuroBic PPR/OICVM Ciclo de Vida +55	Fundos PPR	336.608	149
Banif Art Invest (*)	Outros F.I.A.	301.882	150
EuroBic PPR/OICVM Ciclo de Vida 45-54	Fundos PPR	163.927	151
EuroBic PPR/OICVM Ciclo de Vida 35-44	Fundos PPR	54.280	152
EuroBic PPR/OICVM Ciclo de Vida -34	Fundos PPR	9.403	153
TOTAL		11.444.720.968	

* - Fundos que alteraram recentemente a sua denominação (ver anexo 3.1).

(1) - Fundo resultante de um processo de fusão entre F.I.M.'s (ver anexo 3.2).

(*) - Fundo Fechado.

3.1 - LISTA DOS F.I.M. QUE ALTERARAM A DENOMINAÇÃO

Denominação Actual	Denominação Antiga	Sociedade Gestora	Classificação
Bankinter Obrigações PPR/OICVM	Bankinter PPR Obrigações	Bankinter Gestão de Ativos	F. PPR
Bankinter PPR 25 PPR/OICVM	Bankinter PPR 20	Bankinter Gestão de Ativos	F. PPR
Bankinter 75 PPR/OICVM	Bankinter PPR Acções 55	Bankinter Gestão de Ativos	F. PPR
Bankinter 50 PPR/OICVM	Bankinter PPR 35	Bankinter Gestão de Ativos	F. PPR
Bankinter Rendimento PPR/OICVM	Bankinter Rendimento PPR	Bankinter Gestão de Ativos	F. PPR
IMGA Acções Europa	CA Acções Europa	IM Gestão de Ativos	F. Acções da U.E., Suíça e Noruega
IMGA Alternativo - FIA Flexível	CA Alternativo - FIA Flexível	IM Gestão de Ativos	F.I.A. Flexíveis
IMGA Flexível	CA Flexível	IM Gestão de Ativos	Fundo Flexível
IMGA Alocação Conservadora	IMGA Prestige Conservador	IM Gestão de Ativos	F. Multi-Activos Defensivos
IMGA Alocação Dinâmica	IMGA Prestige Valorização	IM Gestão de Ativos	F. Multi-Activos Agressivos
IMGA Alocação Moderada	IMGA Prestige Moderado	IM Gestão de Ativos	F. Multi-Activos Equilibrados
IMGA Dívida Pública Europeia	IMGA Global Bond Selection	IM Gestão de Ativos	F. Obrigações Euro
IMGA Rendimento Mais	IMGA High Yield Bond Selection	IM Gestão de Ativos	F. Obrigações Euro
IMGA Poupança PPR/OICVM	IMGA Poupança PPR	IM Gestão de Ativos	F. PPR
IMGA Investimento PPR/OICVM	IMGA Investimento PPR Acções	IM Gestão de Ativos	F. PPR
BPI Reforma Valorização PPR/OICVM	BPI Reforma Acções PPR	BPI Gestão de Activos	F. PPR
BPI Reforma Investimento PPR/OICVM	BPI Reforma Investimento PPR	BPI Gestão de Activos	F. PPR
BPI Reforma Obrigações PPR/OICVM	BPI Reforma Segura PPR	BPI Gestão de Activos	F. PPR
NB PPR/OICVM	NB PPR	GNB - SGFIM	F. PPR
Discovery Fund - F.I.A.	LYNX Mutiactivos - F.I.A.	LYNX Asset Managers	F.I.A. Flexíveis
Optimize Capital Reforma PPR/OICVM Ativo	Optimize Capital Reforma PPR Acções	Optimize Investment Partners	F. PPR
Optimize Capital Reforma PPR/OICVM Equilibrado	Optimize Capital Reforma PPR Equilibrado	Optimize Investment Partners	F. PPR
Optimize Capital Reforma PPR/OICVM Moderado	Optimize Capital Reforma PPR Moderado	Optimize Investment Partners	F. PPR

3.2 - LISTA DAS FUSÕES OCORRIDAS ENTRE FIM'S

BPI Gestão de Activos				
Tipo Fundo	Fundo Incorporante	Fundo Incorporado	Denominação do Novo Fundo	Data Fusão
F.I.A. de Acções / Fundos Flexíveis	BPI Brasil	BPI Brasil Valor - F.I.A.	BPI Brasil	21-11-2018

IM Gestão de Ativos				
Tipo Fundo	Fundo Incorporante	Fundo Incorporado	Denominação Novo Fundo	Data Fusão
F. Flexível / F. Multi-Activos Equilibrado	IMGA Alocação Moderada	IMGA Dedicado Acumulação	IMGA Alocação Moderada	26-10-2018
F. Flexível / F. Multi-Activos Agressivo	IMGA Alocação Dinâmica	IMGA Dedicado Valorização	IMGA Alocação Dinâmica	26-10-2018

Montepio Gestão de Activos				
Tipo Fundo	Fundo Incorporante	Fundo Incorporado	Denominação Novo Fundo	Data Fusão
F. Mercado Monetário Euro / F.I.A. Do Mercado Monetário de Curto Prazo / F. Curto Prazo Euro	Montepio Tesouraria	Montepio Monetário de Curto Prazo Montepio Monetário Plus - FIA	Montepio Tesouraria	24-10-2018