



APFIPP

ASSOCIAÇÃO PORTUGUESA DE FUNDOS
DE INVESTIMENTO, PENSÕES E PATRIMÓNIOS

Relatório Estatístico Mensal

Fundos de Investimento Mobiliário

Março 2022

RELATÓRIO MENSAL

ÍNDICE	2
ADVERTÊNCIAS	3
1. Análise do Mercado: Perspectiva Agregada	7
1.1 Evolução dos Montantes Geridos pelos F.I.M.	7
1.2 Fluxos de Entrada e de Saída dos F.I.M.	9
1.2.1 Por Categoria de Fundo	9
1.2.2 Por Sociedade Gestora	10
1.3 Evolução das Aplicações Específicas dos F.I.M.	11
1.4 Análise das Carteiras Agregadas dos F.I.M.	19
1.4.1 Acções versus Liquidez	19
1.4.2 Posição dos F.I.M. no Capital das Empresas Portuguesas	20
1.5 Composição das Carteiras das S.G. F.I.M.	21
2. Análise do Mercado: Ordenação por Volume de Activos	22
2.1 Das S.G.F.I.M. por tipo de fundos	22
2.2 Dos F.I.M.	26
3. Anexos	28
3.1 Lista de F.I.M. que alteraram a denominação	28
3.2 Lista de Fusões Ocorridas entre F.I.M.	28

Advertências

A presente publicação é distribuída gratuitamente pelos associados da APFIPP, podendo ser adquirida apenas na sede da associação e a sua reprodução, em parte ou na totalidade, não é permitida sem a autorização expressa da APFIPP.

A reprodução das informações constantes da presente publicação é da responsabilidade do seu utilizador que deverá dar conhecimento a quaisquer terceiros do teor destas advertências, sob pena de ficar responsável pelos prejuízos que da sua omissão vierem a resultar para a APFIPP ou para esses terceiros.

As informações constantes desta publicação foram elaboradas tendo em conta os dados transmitidos pelas entidades gestoras, pela CMVM – Comissão do Mercado de Valores Mobiliários e pela Euronext Lisboa - Sociedade Gestora de Mercados Regulamentados S.A..

A APFIPP não se responsabiliza pela inexactidão ou deficiência dos dados que são transmitidos pelas entidades em causa, nem pelos resultados das análises ou classificações elaboradas tendo por base dados deficientes ou incorrectos.

As informações constantes desta publicação não consubstanciam qualquer tipo de aconselhamento a investidores o qual deverá ser prestado por entidades profissionais, nem dispensam a consulta de outra informação, designadamente a divulgada no Sistema de Difusão de Informação da CMVM, no Boletim de Cotações da Euronext Lisboa - Sociedade Gestora de Mercados Regulamentados S.A. e a publicada oficialmente pelas entidades gestoras ou pelas entidades encarregues da colocação e comercialização dos valores mobiliários em causa.

Classificação dos Fundos de Investimento Mobiliário

Os fundos constantes desta publicação foram classificados tendo em atenção a composição das carteiras entre Outubro e Dezembro de 2021 e a tipologia abaixo indicada. A classificação dos fundos de investimento mobiliário pode sofrer alterações de acordo com eventuais modificações da política de investimentos, uma vez que decorre da análise periódica das carteiras.

1. **Fundos do Mercado Monetário de Curto Prazo Euro** – Organismos de Investimento Colectivo (OICVM) autorizados enquanto Fundos do Mercado Monetário de Curto Prazo ao abrigo do Regulamento (UE) 2017/113, do Parlamento Europeu e do Conselho de 14 de Junho, ou que tenham apresentado pedido à CMVM, nos termos do artigo 44.º do mencionado Regulamento Europeu e que ainda aguardam pela decisão e notificação do Regulador. Todos os activos são denominados em divisa Euro.
2. **Fundos do Mercado Monetário de Curto Prazo Internacional** – Restantes Fundos do Mercado Monetário de Curto Prazo.
3. **Fundos do Mercado Monetário Euro** – Organismos de Investimento Colectivo (OICVM) autorizados enquanto Fundos do Mercado Monetário Normais ao abrigo do Regulamento (UE) 2017/113, do Parlamento Europeu e do Conselho de 14 de Junho, ou que tenham apresentado pedido à CMVM, nos termos do artigo 44.º do mencionado Regulamento Europeu e que ainda aguardam pela decisão e notificação do Regulador. Todos os activos são denominados em divisa Euro.
4. **Fundos do Mercado Monetário Internacional** – Restantes Fundos do Mercado Monetário.

5. **Fundos de Curto Prazo Euro** – Fundos que investem em activos caracterizados por uma elevada liquidez. Devem ter em permanência mais de 50% da carteira investidos em valores mobiliários e depósitos bancários com prazo de vencimento residual inferior a um ano. Não podem investir em acções ou outro activo que confira o direito de subscrição ou aquisição de acções. Todos os activos são denominados em divisa Euro.
6. **Fundos de Curto Prazo Internacional** – Restantes Fundos de Curto Prazo.
7. **Fundos de Obrigações Taxa Indexada Euro** – Fundos sem componente accionista que investem pelo menos 80% da carteira em obrigações e/ou outros títulos representativos de dívida. Os títulos emitidos a taxa variável devem representar, em permanência, mais de 50% da carteira. A totalidade dos activos tem que estar expressa em moeda Euro.
8. **Fundos de Obrigações de Taxa Indexada Internacional** – Restantes Fundos de Obrigações de Taxa Indexada.
9. **Fundos de Obrigações Euro** – Restantes Fundos de Obrigações cujos activos sejam denominados em moeda Euro.
10. **Fundos de Obrigações Internacional** – Restantes Fundos de Obrigações.
11. **Fundos de Acções Nacionais** – Fundos que investem no mínimo 85% da carteira em acções. Investem, pelo menos, 80% da carteira em acções emitidas por empresas portuguesas. Todos os activos devem ser denominados em moeda Euro.
12. **Fundos de Acções Ibéricas** – Fundos que investem no mínimo 85% da carteira em acções. Investem, pelo menos, 80% da carteira em acções emitidas por empresas da Península Ibérica (Portugal e Espanha). Todos os activos devem ser denominados em moeda Euro.
13. **Fundos de Acções Europeias** – Fundos que investem no mínimo de 85% da carteira em acções. Investem, pelo menos, 80% da carteira em acções emitidas por empresas sediadas em Países da Europa (excluindo Rússia e Turquia). Todos os activos devem ser denominados em qualquer umas das moedas destes países.
14. **Fundos de Acções da América do Norte** – Fundos que investem no mínimo de 85% da carteira em acções. Investem, pelo menos, 80% da carteira em acções emitidas por empresas sediadas na América do Norte (Estados Unidos e Canadá). No mínimo 75% dos activos são denominados na moeda destes países, sendo, no entanto, permitida a cobertura cambial dos activos em carteira para Euro.
15. **Fundos de Acções Globais** – Fundos que investem no mínimo de 85% da carteira em acções. Investem, pelo menos 15% em acções emitidas por empresas sediadas nos Estados Unidos da América e/ou no Canadá, pelo menos 15% em acções emitidas por empresas sediadas em países da Europa (excluindo Rússia e Turquia) e pelo menos 5% em acções emitidas por empresas sediadas em países da Ásia e Pacífico (incluindo Ásia e Turquia).
16. **Fundos de Acções Sectoriais** – Fundos que investem no mínimo 85% da carteira em acções. Investem num sector específico, previsto no respectivo Regulamento de Gestão.
17. **Outros Fundos de Acções Internacional** – Restantes Fundos de Acções.
18. **Fundos Multi-Activos Defensivos** – Fundos que investem ou podem investir em mais do que uma classe de activos. A exposição a acções não ultrapassa 15% da carteira, permitindo-se que seja igual a zero, em determinados momentos, desde que a respectiva política de investimentos permita aplicações no segmento accionista.

19. **Fundos Multi-Activos Moderados** – Fundos que investem ou podem investir em mais do que uma classe de activos. A exposição a acções é superior a 15% mas inferior a 35% da carteira.
20. **Fundos Multi-Activos Equilibrados** – Fundos que investem ou podem investir em mais do que uma classe de activos. A exposição a acções é superior a 35% mas inferior a 65% da carteira.
21. **Fundos Multi-Activos Agressivos** – Fundos que investem ou podem investir em mais do que uma classe de activos. A exposição a acções é superior a 65% da carteira.
22. **Fundos de Poupança em Acções** – Enquadram-se nos planos poupança acções, mantendo em carteira uma componente accionista mínima de 50%.
23. **Fundos de Poupança Reforma** – Enquadram-se nos planos poupança reforma, caracterizados por investimentos de longo prazo.
24. **Fundos com Protecção de Capital** – Fundos com limitação de risco que, de acordo com as condições e pressupostos previstos nos respectivos documentos constitutivos, procuram garantir aos participantes, no final de um prazo pré-estabelecido, pelo menos o valor da cotação inicial, não sendo enquadráveis na categoria de “Fundos Estruturados”.
25. **Fundos Flexíveis** – Fundos que não assumem qualquer compromisso quanto à composição do património nos respectivos documentos constitutivos, bem como OICVM que investem ou podem investir em mais do que uma classe de activos, nomeadamente em acções e obrigações, mas que não se enquadram em qualquer uma das categorias de Fundos Multi-Activos anteriormente enunciadas.
26. **Fundos Índice** – Fundos cuja política de investimentos consiste na reprodução integral ou parcial de um determinado índice de valores mobiliários.
27. **Fundos Estruturados** – Fundos que, em datas pré-definidas, permitem aos investidores auferir ganhos baseados em algoritmos associados aos resultados, a alterações dos preços ou a outras condições de activos financeiros, índices ou carteiras de referência ou Fundos com características semelhantes.
28. **Fundos de Investimento Alternativo (FIA)** – Fundos não harmonizados, ou seja, constituídos sem observância das regras definidas no Capítulo II do Título III do Novo Regime Geral dos OIC aprovado pelo Lei n.º 16/2015, de 24 de Fevereiro. Não inclui Fundos Estruturados nem Fundos que adoptem uma política de investimentos que vise garantir, no final de um prazo pré-estabelecido, pelo menos o valor da cotação inicial do Fundo. Subdividem-se em:
 - A) **FIA de Acções** – FIA que tenham, em permanência, uma exposição a acções superior a 85% da carteira.
 - B) **FIA de Obrigações** – FIA que tenham, em permanência, mais de 80% da carteira investida em obrigações e outros títulos representativos de dívida.
 - C) **FIA de Retorno Absoluto** – FIA que têm como objectivo, definido nos respectivos documentos constitutivos, a obtenção de rendibilidades positivas.
 - D) **FIA de Curto Prazo** – FIA que investem mais de 85% da carteira em activos com maturidade residual inferior a um ano.

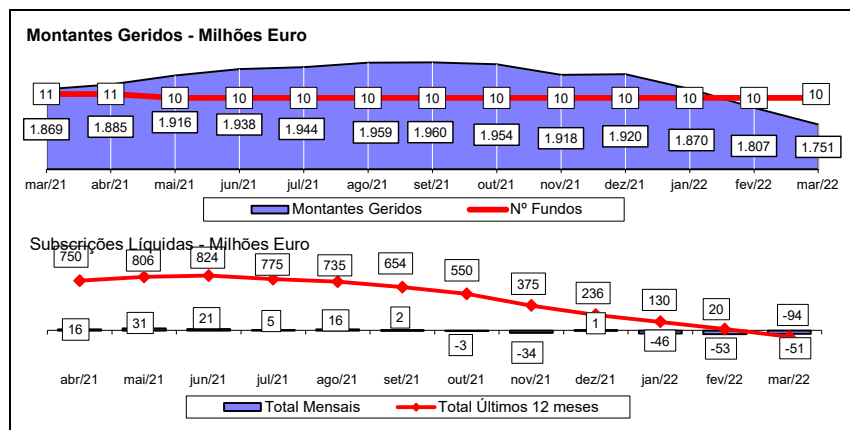
- E) **FIA Monetário de Curto Prazo** – Fundos de Investimento Alternativo autorizados enquanto Fundos do Mercado Monetário de Curto Prazo ao abrigo do Regulamento (UE) 2017/113, do Parlamento Europeu e do Conselho de 14 de Junho, ou que tenham apresentado pedido à CMVM, nos termos do artigo 44.º do mencionado Regulamento Europeu e que ainda aguardam pela decisão e notificação do Regulador.
- F) **FIA Monetário** – Fundos de Investimento Alternativo autorizados enquanto Fundos do Mercado Monetário Normais ao abrigo do Regulamento (UE) 2017/113, do Parlamento Europeu e do Conselho de 14 de Junho, ou que tenham apresentado pedido à CMVM, nos termos do artigo 44.º do mencionado Regulamento Europeu e que ainda aguardam pela decisão e notificação do Regulador.
- G) **FIA Multi-Activos** – FIA com investimento em diversas classes de Activos. Considera--se que investem em acções todos os Fundos que tenham essa possibilidade contemplada na respectiva política de investimento.
- H) **FIA Flexíveis** – FIA que permitem o investimento até 100% em mais do que uma classe de activos ou que são classificados / denominados como Fundos Flexíveis nos respectivos documentos constitutivos.
- I) **Outros FIA** – FIA que não se enquadram em nenhuma das categorias anteriores.

29. Outros Fundos – Fundos que não se enquadram nos critérios definidos pela APFIPP para as diversas categorias de classificação.

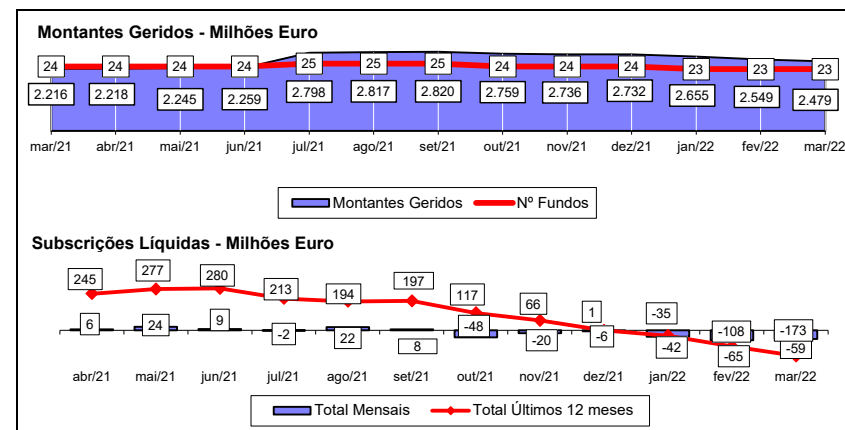
30. Agrupamento de Fundos - Constituído por outros fundos, caracteriza-se por uma elevada flexibilidade de transferência entre os fundos que o compõem. Cada fundo pertencente ao Agrupamento é incluído numa das categorias acima expostas, de acordo com as respectivas características e política de investimentos.

1.1 EVOLUÇÃO DOS MONTANTES GERIDOS DOS FIM (Março 2021 - Março 2022)

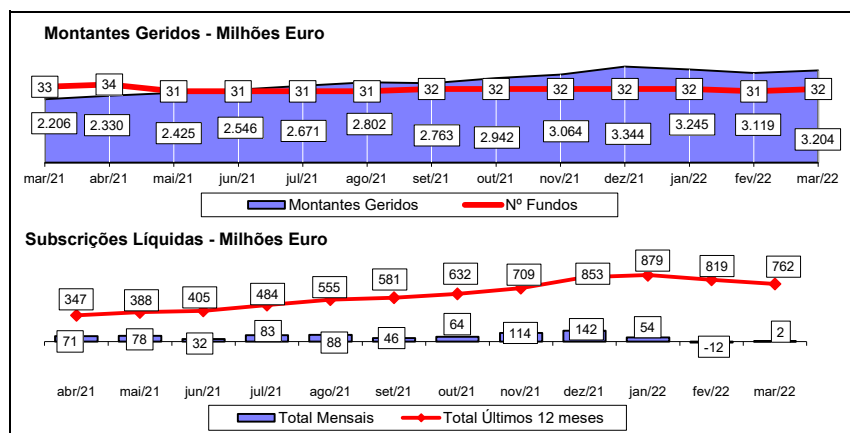
FUNDOS DE CURTO PRAZO E FUNDOS DO MERCADO MONETÁRIO



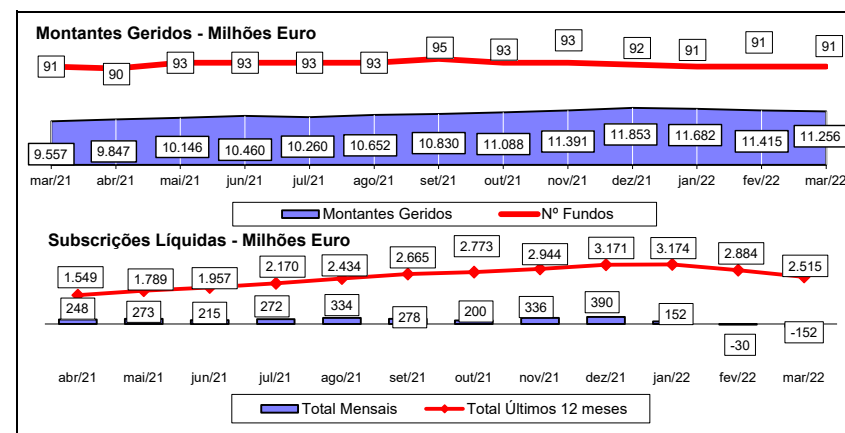
FUNDOS DE OBRIGAÇÕES



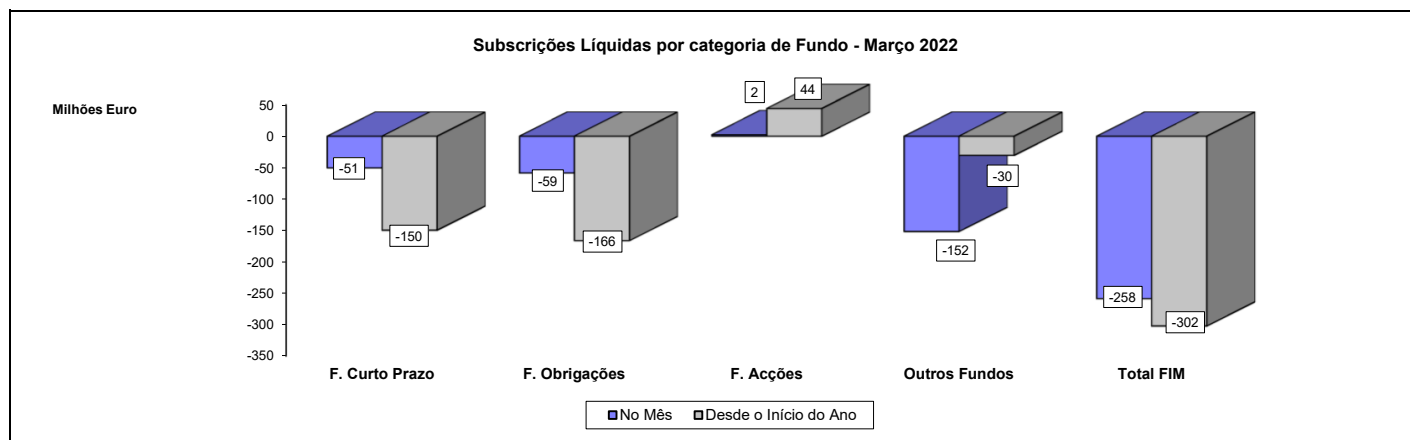
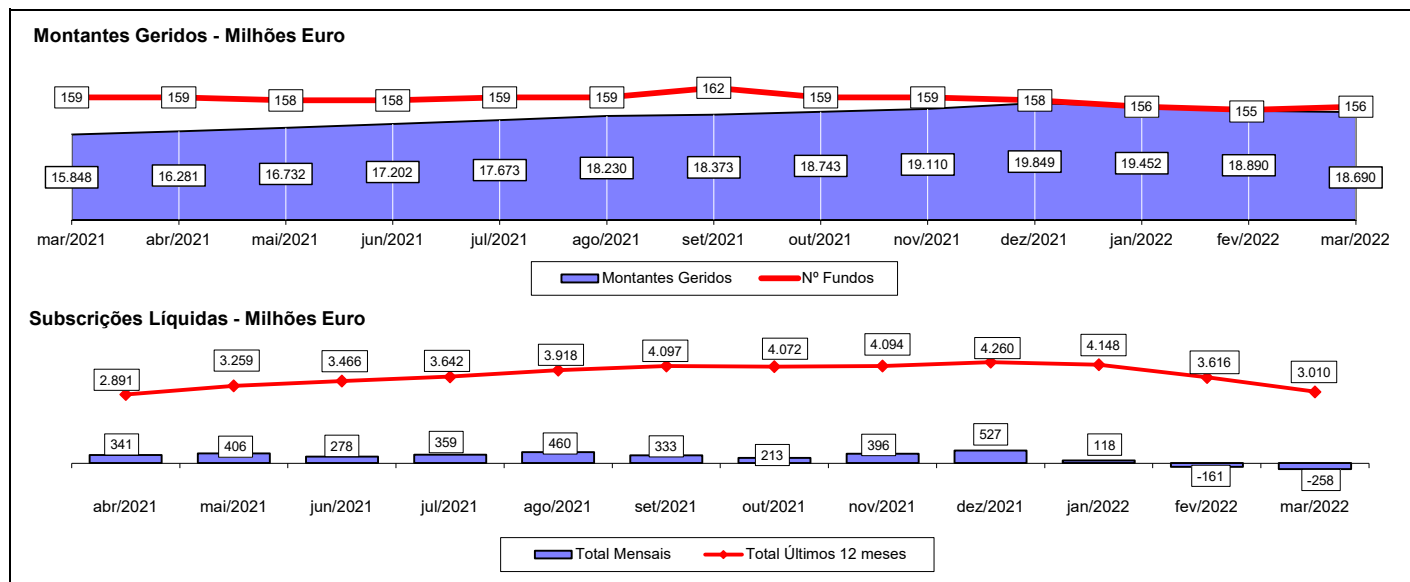
FUNDOS DE ACÇÕES



RESTANTES FUNDOS



TOTAL DE FUNDOS DE INVESTIMENTO MOBILIÁRIO



Notas 1: - Os Fundos de Curto Prazo incluem os Fundos do Mercado Monetário, os F.I.A. Monetário Curto Prazo, os F.I.A. Monetário e os F.I.A. de Curto Prazo.

- Os Fundos de Ações incluem os Fundos PPA e os F.I.A. de Ações.

- Os Fundos de Obrigações incluem os F.I.A. de Obrigações.

Nota2: Não são incluídos os valores respeitantes aos Fundos gerido por 1 Sociedade Gestora de O.I.C.. Considerando os dados de Março de 2022, a amostra incluída nesta análise correspondia a 99,94% do montante total sob gestão (Fonte: CMVM)

1.2.1 - FLUXOS DE ENTRADA E SAÍDA DOS FUNDOS DE INVESTIMENTO MOBILIÁRIO - POR CATEGORIA DE FUNDO

	31 março 2022			Desde 31 de Março de 2021			Desde 31 de Dezembro de 2021		
	Subscrições	Resgates	Subscrições Líquidas	Subscrições	Resgates	Subscrições Líquidas	Subscrições	Resgates	Subscrições Líquidas
F. Merc. Monetário Euro	25.345.967	17.874.916	7.471.051	85.083.148	168.523.604	(83.440.456)	41.446.579	44.646.734	(3.200.155)
F. Merc. Monetário Internacional	1.488.870	697.320	791.550	6.376.547	2.550.856	3.825.691	2.432.121	996.576	1.435.545
F. Curto Prazo Euro	7.052.296	65.872.454	(58.820.159)	708.602.916	723.074.454	(14.471.538)	67.031.292	214.852.177	(147.820.886)
F. Obrigações Tx Indexada Euro	2.028.117	28.410.694	(26.382.578)	177.629.232	233.116.745	(55.487.513)	10.838.058	71.525.879	(60.687.822)
F. Obrigações Euro	13.718.215	40.001.868	(26.283.652)	427.360.524	573.987.605	(146.627.081)	45.613.661	137.100.302	(91.486.641)
F. Obrigações Internacional	4.258.745	9.838.175	(5.579.429)	109.508.671	77.396.550	32.112.121	10.018.783	23.312.764	(13.293.981)
F. Acções Nacionais	3.576.338	2.698.175	878.163	104.460.725	12.729.464	91.731.261	6.702.567	5.044.615	1.657.952
F. Acções Ibéricas	181.649	473.297	(291.648)	4.638.863	10.027.290	(5.388.427)	1.736.184	2.770.052	(1.033.869)
F. Acções Europeias	4.397.145	9.870.838	(5.473.694)	50.133.588	60.967.412	(10.833.824)	16.420.839	20.471.002	(4.050.163)
F. Acções da América do Norte	5.099.904	4.914.248	185.656	93.129.004	69.287.093	23.841.910	19.081.383	17.158.653	1.922.730
F. Acções Globais	60.400.911	50.441.199	9.959.712	1.052.992.520	406.100.766	646.891.754	235.128.248	176.713.816	58.414.432
F. Acções Sectoriais	2.040.939	2.597.081	(556.142)	20.683.146	14.928.638	5.754.507	7.895.278	8.418.636	(523.358)
Outros F. Acções Internacionais	1.397.162	3.832.878	(2.435.716)	36.891.553	26.689.161	10.202.393	4.924.157	17.184.249	(12.260.092)
F. Multi-Activos Defensivos	8.091.500	19.073.746	(10.982.246)	287.866.871	164.818.206	123.048.664	25.236.788	51.435.374	(26.198.587)
F. Multi-Activos Moderados	28.557.141	74.489.723	(45.932.582)	1.473.256.839	611.116.844	862.139.995	189.355.623	204.760.838	(15.405.215)
F. Multi-Activos Equilibrados	12.622.300	16.332.239	(3.709.939)	441.224.553	202.367.068	238.857.485	72.839.770	77.890.259	(5.050.489)
F. Multi-Activos Agressivos	3.459.986	3.308.665	151.321	88.739.041	52.933.039	35.806.002	17.558.157	22.424.923	(4.866.766)
Fundos PPR	56.492.001	93.719.164	(37.227.163)	1.497.876.858	608.169.660	889.707.198	232.634.361	234.927.386	(2.293.025)
Fundos PPA	-	-	-	23.484	677.068	(653.584)	-	-	-
Outros Fundos	-	-	-	109.874.795	74.041.737	35.833.058	-	-	-
Fundos Flexíveis	31.230.399	79.689.419	(48.459.020)	633.635.406	313.699.379	319.936.027	185.830.491	156.273.924	29.556.567
F.I.A. de Obrigações	10.000	297.801	(287.801)	187.214	2.761.211	(2.573.997)	18.500	723.409	(704.909)
F.I.A. de Retorno Absoluto	-	28.987	(28.987)	-	28.987	(28.987)	-	28.987	(28.987)
F.I.A. Multi-Activos	13.101	27.078	(13.976)	3.527.215	551.030	2.976.185	85.767	82.637	3.130
F.I.A. Flexíveis	-	-	-	16.225.414	481.193	15.744.221	226.586	301.301	(74.714)
Outros F.I.A.	65.926	5.451.696	(5.385.770)	7.415.038	16.363.285	(8.948.247)	170.923	6.218.682	(6.047.760)
Sub- Total: F.I.A.	89.027	5.805.562	(5.716.535)	27.354.881	20.185.706	7.169.175	501.776	7.355.016	(6.853.241)
TOTAL	271.528.611	529.941.662	(258.413.051)	7.437.343.165	4.427.388.347	3.009.954.819	1.193.226.113	1.495.263.176	(302.037.063)

Nota 1: Os valores apresentados estão expressos em euro.

Nota2: Não são incluídos os valores respeitantes aos Fundos gerido por 1 Sociedade Gestora de O.I.C.. Considerando os dados de Março de 2022, a amostra incluída nesta análise correspondia a 99,94% do montante total sob gestão (Fonte: CMVM).

1.2.2 - FLUXOS DE ENTRADA E SAÍDA DOS FUNDOS DE INVESTIMENTO MOBILIÁRIO - POR SOCIEDADE GESTORA

	31 março 2022			Desde 31 de Março de 2021			Desde 31 de Dezembro de 2021		
	Subscrições	Resgates	Subscrições Líquidas	Subscrições	Resgates	Subscrições Líquidas	Subscrições	Resgates	Subscrições Líquidas
Bankinter Gestión Activos SGIIC (Suc. Portugal)	3.610.036	7.741.494	(4.131.458)	183.813.992	49.426.066	134.387.926	26.057.675	21.236.418	4.821.257
BIZ Capital	318.251	1.838.756	(1.520.505)	6.903.870	5.561.292	1.342.578	418.251	2.443.455	(2.025.204)
BPI Gestão de Ativos	45.966.786	88.507.898	(42.541.112)	1.068.005.421	670.254.845	397.750.576	196.737.436	227.236.261	(30.498.825)
Caixa Gestão de Ativos	98.081.459	165.303.415	(67.221.956)	2.443.220.157	1.197.326.123	1.245.894.034	419.641.167	474.759.136	(55.117.969)
Casa de Investimentos	3.313.607	23.074	3.290.533	23.793.783	256.694	23.537.089	6.352.885	82.178	6.270.707
Crédito Agrícola Gest	-	-	-	-	-	-	-	-	-
GFM Gestão de Ativos	-	-	-	13.156.000	-	13.156.000	-	-	-
GNB Fundos Mobiliários	16.162.067	23.108.943	(6.946.876)	536.425.143	369.795.645	166.629.497	53.642.613	71.007.019	(17.364.405)
Heed Capital SGOIC *	165.040	564.253	(399.213)	5.819.373	3.740.185	2.079.188	2.314.386	1.537.968	776.417
IM Gestão de Ativos	67.761.939	149.704.889	(81.942.950)	1.987.016.177	1.395.948.156	591.068.021	272.660.771	453.232.272	(180.571.501)
Invest Gestão Activos	4.311.678	1.861.345	2.450.332	71.906.915	13.434.818	58.472.096	16.266.576	4.612.393	11.654.183
LYNX Asset Managers	-	93.760	(93.760)	3.069.414	640.047	2.429.367	226.586	395.060	(168.474)
Montepio Gestão de Activos	6.137.011	11.520.203	(5.383.192)	79.574.149	69.325.779	10.248.371	26.468.834	26.104.331	364.503
Optimize Investment Partners	3.091.933	3.065.368	26.564	71.655.715	86.817.278	(15.161.562)	12.134.705	8.700.562	3.434.143
Santander Asset Management	22.608.806	76.608.265	(53.999.459)	942.983.056	564.861.418	378.121.638	160.304.228	203.916.122	(43.611.894)
Total	271.528.611	529.941.662	(258.413.051)	7.437.343.165	4.427.388.347	3.009.954.819	1.193.226.113	1.495.263.176	(302.037.063)

Nota: Não são incluídos os valores respeitantes aos Fundos gerido por 1 Sociedade Gestora de O.I.C.. Considerando os dados de Março de 2022, a amostra incluída nesta análise correspondia a 99,94% do montante total sob gestão (Fonte: CMVM)

* - A Dunas Capital - Gestão de Activos passou a denominar-se Dunas Capital SGOIC

1.3 EVOLUÇÃO DAS APLICAÇÕES ESPECÍFICAS DOS F.I.M.

TOTAL FUNDOS DO MERCADO MONETÁRIO EURO	fevereiro 2022		março 2022		
	Valor Euro	Ind. 1	Valor Euro	Ind. 1	Ind. 2
- LIQUIDEZ DENOMINADA EM EURO (NUM+DEP)	274.747.595	85,4	254.079.306	77,2	92,5
- APLIC. CURTO PRAZO EURO (BT´S+CD´S+PC´S)	40.444.354	12,6	47.940.484	14,6	118,5
- OBRIGAÇÕES DIVERSAS EURO	12.890.551	4,0	28.132.089	8,6	218,2
- OUTROS+ OPERAÇÕES A REGULARIZAR	-6.484.495	(2,0)	-1.191.045	(0,4)	18,4
TOTAL	321.598.005	100,0	328.960.833	100,0	102,3

TOTAL FUNDOS DO MERCADO MONETÁRIO INTERNACIONAL	fevereiro 2022		março 2022		
	Valor Euro	Ind. 1	Valor Euro	Ind. 1	Ind. 2
- LIQUIDEZ DENOMINADA EM DIVISAS INT. (NUM+DEP)	2.024.338	22,0	2.807.281	28,1	138,7
- TIT.DIV.PUB.+O.F.P.EQUIPARADOS INTERNACIONAIS	958.435	10,4	808.426	8,1	84,3
- OBRIGAÇÕES DIVERSAS INTERNACIONAIS	6.221.392	67,6	6.369.513	63,8	102,4
- OUTROS+ OPERAÇÕES A REGULARIZAR	-5.658	(0,1)	-6.377	(0,1)	112,7
TOTAL	9.198.507	100,0	9.978.843	100,0	108,5

TOTAL FUNDOS DE CURTO PRAZO EURO	fevereiro 2022		março 2022		
	Valor Euro	Ind. 1	Valor Euro	Ind. 1	Ind. 2
- LIQUIDEZ DENOMINADA EM EURO (NUM+DEP)	360.920.724	24,4	344.853.590	24,4	95,5
- LIQUIDEZ DENOMINADA EM DIVISAS INT. (NUM+DEP)	5.087	0,0	5.132	0,0	100,9
- APLIC. CURTO PRAZO EURO (BT´S+CD´S+PC´S)	68.138.503	4,6	68.893.392	4,9	101,1
- TIT.DIV.PUB.+O.F.P.EQUIPARADOS EURO	131.465.731	8,9	133.913.575	9,5	101,9
- OBRIGAÇÕES DIVERSAS EURO	895.861.554	60,7	856.514.230	60,7	95,6
- OUTROS+ OPERAÇÕES A REGULARIZAR	20.018.395	1,4	7.395.561	0,5	36,9
TOTAL	1.476.409.994	100,0	1.411.575.479	100,0	95,6

TOTAL FUNDOS DE OBRIGAÇÕES DE TAXA INDEXADA EURO	fevereiro 2022		março 2022		
	Valor Euro	Ind. 1	Valor Euro	Ind. 1	Ind. 2
- LIQUIDEZ DENOMINADA EM EURO (NUM+DEP)	69.971.581	10,1	76.783.818	11,5	109,7
- TIT.DIV.PUB.+O.F.P.EQUIPARADOS EURO	27.024.862	3,9	27.028.160	4,1	100,0
- OBRIGAÇÕES DIVERSAS EURO	595.862.029	85,6	566.936.715	85,0	95,1
- UP´s FUNDOS DE OBRIGAÇÕES	769.216	0,1	771.509	0,1	100,3
Sub - total (UP's de Fundos de Investimento Internacionais)	769.216	0,1	771.509	0,1	100,3
- OUTROS+ OPERAÇÕES A REGULARIZAR	2.077.740	0,3	-4.225.434	(0,6)	(203,4)
TOTAL	695.705.428	100,0	667.294.768	100,0	95,9

TOTAL FUNDOS DE OBRIGAÇÕES EURO	fevereiro 2022		março 2022		
	Valor Euro	Ind. 1	Valor Euro	Ind. 1	Ind. 2
- LIQUIDEZ DENOMINADA EM EURO (NUM+DEP)	159.292.053	11,2	167.812.544	12,1	105,3
- LIQUIDEZ DENOMINADA EM DIVISAS INT. (NUM+DEP)	69.427	0,0	193.600	0,0	278,9
- APLIC. CURTO PRAZO EURO (BT´S+CD´S+PC´S)	2.599.741	0,2	2.599.881	0,2	100,0
- TIT.DIV.PUB.+O.F.P.EQUIPARADOS EURO	356.342.717	25,1	337.864.124	24,4	94,8
- OBRIGAÇÕES DIVERSAS EURO	877.740.024	61,9	861.387.095	62,2	98,1
- OBRIGAÇÕES DIVERSAS INTERNACIONAIS	455.928	0,0	331.287	0,0	72,7
- UP´s FUNDOS DE OBRIGAÇÕES	10.375.905	0,7	11.168.211	0,8	107,6
Sub - total (UP's de Fundos de Investimento Internacionais)	10.375.905	0,7	11.168.211	0,8	107,6
- OUTROS+ OPERAÇÕES A REGULARIZAR	11.321.012	0,8	4.158.452	0,3	36,7
TOTAL	1.418.196.806	100,0	1.385.515.194	100,0	97,7

TOTAL FUNDOS DE OBRIGAÇÕES INTERNACIONAIS	fevereiro 2022		março 2022		
	Valor Euro	Ind. 1	Valor Euro	Ind. 1	Ind. 2
- LIQUIDEZ DENOMINADA EM EURO (NUM+DEP)	38.972.614	9,6	32.211.410	8,1	82,7
- LIQUIDEZ DENOMINADA EM DIVISAS INT. (NUM+DEP)	6.919.914	1,7	6.805.962	1,7	98,4
- TIT.DIV.PUB.+O.F.P.EQUIPARADOS EURO	25.558.870	6,3	23.055.502	5,8	90,2
- TIT.DIV.PUB.+O.F.P.EQUIPARADOS INTERNACIONAIS	10.543.678	2,6	10.670.502	2,7	101,2
- OBRIGAÇÕES DIVERSAS EURO	298.010.961	73,6	302.557.141	76,3	101,5
- OBRIGAÇÕES DIVERSAS INTERNACIONAIS	21.523.367	5,3	20.560.268	5,2	95,5
- UP's FUNDOS DE OBRIGAÇÕES	1.304.176	0,3	4.987.361	1,3	382,4
Sub - total (UP's de Fundos de Investimento Internacionais)	1.304.176	0,3	4.987.361	1,3	382,4
- OUTROS+ OPERAÇÕES A REGULARIZAR	1.890.397	0,5	-4.077.306	(1,0)	(215,7)
TOTAL	404.723.977	100,0	396.770.840	100,0	98,0

TOTAL FUNDOS DE ACÇÕES NACIONAIS	fevereiro 2022		março 2022		
	Valor Euro	Ind. 1	Valor Euro	Ind. 1	Ind. 2
- LIQUIDEZ DENOMINADA EM EURO (NUM+DEP)	29.883.021	17,6	33.459.465	18,1	112,0
- TIT.DIV.PUB.+O.F.P.EQUIPARADOS EURO	4.006.305	2,4	4.511.523	2,4	112,6
- OBRIGAÇÕES DIVERSAS EURO	1.667.037	1,0	1.237.921	0,7	74,3
- ACÇÕES NACIONAIS	129.906.257	76,4	141.020.787	76,3	108,6
Sub - total (Acções)	129.906.257	76,4	141.020.787	76,3	108,6
- OUTROS+ OPERAÇÕES A REGULARIZAR	4.596.325	2,7	4.474.200	2,4	97,3
TOTAL	170.058.946	100,0	184.703.895	100,0	108,6

TOTAL FUNDOS DE ACÇÕES IBÉRICAS	fevereiro 2022		março 2022		
	Valor Euro	Ind. 1	Valor Euro	Ind. 1	Ind. 2
- LIQUIDEZ DENOMINADA EM EURO (NUM+DEP)	412.614	1,5	474.033	1,8	114,9
- ACÇÕES NACIONAIS	7.233.631	27,1	7.741.860	28,8	107,0
- ACÇÕES DA U.E.,SUÍÇA E NORUEGA	18.987.797	71,1	18.666.394	69,5	98,3
Sub - total (Acções)	26.221.428	98,7	26.408.254	98,4	100,7
- OUTROS+ OPERAÇÕES A REGULARIZAR	89.877	0,3	-42.608	(0,2)	(47,4)
TOTAL	26.723.919	100,0	26.839.679	100,0	100,4

TOTAL FUNDOS DE ACÇÕES EUROPEIAS	fevereiro 2022		março 2022		
	Valor Euro	Ind. 1	Valor Euro	Ind. 1	Ind. 2
- LIQUIDEZ DENOMINADA EM EURO (NUM+DEP)	13.671.250	4,5	11.424.492	3,9	83,6
- LIQUIDEZ DENOMINADA EM DIVISAS INT. (NUM+DEP)	1.354.020	0,5	1.215.463	0,4	89,8
- UP's FUNDOS DE ACÇÕES	3.118.917	1,0	3.488.372	1,2	111,8
Sub - total (UP's de Fundos de Investimento Internacionais)	3.118.917	1,0	3.488.372	1,2	111,8
- ACÇÕES NACIONAIS	2.862.529	1,0	2.562.975	0,9	89,5
- ACÇÕES DA U.E.,SUÍÇA E NORUEGA	282.293.207	93,9	275.937.666	93,5	97,7
Sub - total (Acções)	285.155.736	94,9	278.500.641	94,4	97,7
- OUTROS+ OPERAÇÕES A REGULARIZAR	-2.775.091	(0,9)	428.035	0,1	(15,4)
TOTAL	300.524.831	100,0	295.057.004	100,0	98,2

TOTAL FUNDOS DE ACÇÕES DA AMÉRICA DO NORTE	fevereiro 2022		março 2022		
	Valor Euro	Ind. 1	Valor Euro	Ind. 1	Ind. 2
- LIQUIDEZ DENOMINADA EM EURO (NUM+DEP)	5.235.975	2,3	5.191.301	2,2	99,1
- LIQUIDEZ DENOMINADA EM DIVISAS INT. (NUM+DEP)	1.720.025	0,8	967.506	0,4	56,2
- UP's FUNDOS DE ACÇÕES	76.570.105	33,9	77.171.474	33,2	100,8
- UP's OUTROS FUNDOS	46.451	0,0	48.987	0,0	105,5
Sub - total (UP's de Fundos de Investimento Internacionais)	76.616.555	33,9	77.220.462	33,2	100,8
- ACÇÕES INTERNACIONAIS	144.347.283	63,9	149.458.788	64,3	103,5
Sub - total (Acções)	144.347.283	63,9	149.458.788	64,3	103,5
- OUTROS+ OPERAÇÕES A REGULARIZAR	-2.180.936	(1,0)	-446.190	(0,2)	20,5
TOTAL	225.738.901	100,0	232.391.867	100,0	102,9

TOTAL FUNDOS DE ACÇÕES GLOBAIS	fevereiro 2022		março 2022		
	Valor Euro	Ind. 1	Valor Euro	Ind. 1	Ind. 2
- LIQUIDEZ DENOMINADA EM EURO (NUM+DEP)	22.268.106	1,0	35.233.949	1,5	158,2
- LIQUIDEZ DENOMINADA EM DIVISAS INT. (NUM+DEP)	3.658.640	0,2	6.366.646	0,3	174,0
- UP's DE FUNDOS DO MERCADO MONETÁRIO	3.037.598	0,1	3.028.088	0,1	99,7
- UP's FUNDOS DE ACÇÕES	6.076.056	0,3	5.975.990	0,3	98,4
Sub - total (UP's de Fundos de Investimento Nacionais)	3.037.598	0,1	3.028.088	0,1	99,7
Sub - total (UP's de Fundos de Investimento Internacionais)	6.076.056	0,3	5.975.990	0,3	98,4
- ACÇÕES NACIONAIS	926.703	0,0	1.601.082	0,1	172,8
- ACÇÕES DA U.E., SUÍÇA E NORUEGA	835.142.173	36,6	814.794.009	34,6	97,6
- ACÇÕES INTERNACIONAIS	1.425.185.141	62,5	1.494.520.401	63,5	104,9
Sub - total (Acções)	2.261.254.016	99,2	2.310.915.493	98,2	102,2
- OUTROS+ OPERAÇÕES A REGULARIZAR	-16.149.417	(0,7)	-8.169.068	(0,3)	50,6
TOTAL	2.280.144.999	100,0	2.353.351.098	100,0	103,2

TOTAL FUNDOS DE ACÇÕES SECTORIAIS	fevereiro 2022		março 2022		
	Valor Euro	Ind. 1	Valor Euro	Ind. 1	Ind. 2
- LIQUIDEZ DENOMINADA EM EURO (NUM+DEP)	4.257.800	11,0	3.779.762	9,7	88,8
- UP's FUNDOS DE ACÇÕES	2.037.903	5,3	2.480.179	6,4	121,7
Sub - total (UP's de Fundos de Investimento Internacionais)	2.037.903	5,3	2.480.179	6,4	121,7
- ACÇÕES NACIONAIS	1.243.827	3,2	1.344.836	3,4	108,1
- ACÇÕES DA U.E., SUÍÇA E NORUEGA	30.911.072	79,9	31.734.545	81,3	102,7
Sub - total (Acções)	32.154.899	83,2	33.079.381	84,8	102,9
- OUTROS+ OPERAÇÕES A REGULARIZAR	219.622	0,6	-314.452	(0,8)	(143,2)
TOTAL	38.670.224	100,0	39.024.870	100,0	100,9

TOTAL OUTROS FUNDOS DE ACÇÕES INTERNACIONAIS	fevereiro 2022		março 2022		
	Valor Euro	Ind. 1	Valor Euro	Ind. 1	Ind. 2
- LIQUIDEZ DENOMINADA EM EURO (NUM+DEP)	2.518.822	3,3	938.941	1,3	37,3
- LIQUIDEZ DENOMINADA EM DIVISAS INT. (NUM+DEP)	207.283	0,3	1.632.391	2,2	787,5
- UP's FUNDOS DE ACÇÕES	66.601.170	86,4	62.457.171	85,9	93,8
Sub - total (UP's de Fundos de Investimento Internacionais)	66.601.170	86,4	62.457.171	85,9	93,8
- ACÇÕES DA U.E., SUÍÇA E NORUEGA	241.152	0,3	233.249	0,3	96,7
- ACÇÕES INTERNACIONAIS	7.732.886	10,0	7.606.003	10,5	98,4
Sub - total (Acções)	7.974.037	10,3	7.839.252	10,8	98,3
- OUTROS+ OPERAÇÕES A REGULARIZAR	-185.964	(0,2)	-148.256	(0,2)	79,7
TOTAL	77.115.349	100,0	72.719.499	100,0	94,3

TOTAL FUNDOS MULTI-ACTIVOS DEFENSIVOS	fevereiro 2022		março 2022		
	Valor Euro	Ind. 1	Valor Euro	Ind. 1	Ind. 2
- LIQUIDEZ DENOMINADA EM EURO (NUM+DEP)	35.865.375	6,6	30.470.068	5,8	85,0
- LIQUIDEZ DENOMINADA EM DIVISAS INT. (NUM+DEP)	3.255.686	0,6	3.746.338	0,7	115,1
- TIT.DIV.PUB.+O.F.P.EQUIPARADOS EURO	134.721.613	24,8	129.472.525	24,5	96,1
- OBRIGAÇÕES DIVERSAS EURO	21.336.409	3,9	23.611.409	4,5	110,7
- UP's FUNDOS DE OBRIGAÇÕES	274.673.208	50,5	261.129.922	49,4	95,1
- UP's FUNDOS DE ACÇÕES	57.874.344	10,7	58.857.606	11,1	101,7
- UP's OUTROS FUNDOS	21.660.516	4,0	21.776.754	4,1	100,5
Sub - total (UP's de Fundos de Investimento Nacionais)	35.840.578	6,6	33.125.266	6,3	92,4
Sub - total (UP's de Fundos de Investimento Internacionais)	318.367.491	58,6	308.639.017	58,4	96,9
- ACÇÕES NACIONAIS	164.920	0,0	209.160	0,0	126,8
- ACÇÕES INTERNACIONAIS	155.712	0,0	180.003	0,0	115,6
Sub - total (Acções)	320.632	0,1	389.163	0,1	121,4
- WARRANTS AUTÓNOMOS + OPÇÕES	296	0,0	12.706	0,0	4.298,9
- OUTROS+ OPERAÇÕES A REGULARIZAR	-6.296.119	(1,2)	-1.016.993	(0,2)	16,2
TOTAL	543.411.960	100,0	528.449.500	100,0	97,2

TOTAL FUNDOS MULTI-ACTIVOS MODERADOS	fevereiro 2022		março 2022		
	Valor Euro	Ind. 1	Valor Euro	Ind. 1	Ind. 2
- LIQUIDEZ DENOMINADA EM EURO (NUM+DEP)	148.888.792	5,2	123.230.402	4,4	82,8
- LIQUIDEZ DENOMINADA EM DIVISAS INT. (NUM+DEP)	23.391.536	0,8	23.568.594	0,8	100,8
- TIT.DIV.PUB.+O.F.P.EQUIPARADOS EURO	484.099.586	17,0	457.764.846	16,3	94,6
- OBRIGAÇÕES DIVERSAS EURO	159.325.666	5,6	151.982.794	5,4	95,4
- OBRIGAÇÕES DIVERSAS INTERNACIONAIS	4.714.633	0,2	4.956.945	0,2	105,1
- UP's DE FUNDOS DO MERCADO MONETÁRIO	899.730	0,0	899.460	0,0	100,0
- UP's FUNDOS DE OBRIGAÇÕES	1.022.915.508	35,8	997.771.569	35,5	97,5
- UP's FUNDOS DE ACÇÕES	757.918.667	26,5	772.388.727	27,5	101,9
- UP's OUTROS FUNDOS	184.476.509	6,5	171.640.917	6,1	93,0
Sub - total (UP's de Fundos de Investimento Nacionais)	70.027.733	2,5	67.055.494	2,4	95,8
Sub - total (UP's de Fundos de Investimento Internacionais)	1.896.182.681	66,4	1.875.645.178	66,8	98,9
- ACÇÕES NACIONAIS	425.533	0,0	529.212	0,0	124,4
- ACÇÕES DA U.E.,SUÍÇA E NORUEGA	81.486.228	2,9	81.150.791	2,9	99,6
- ACÇÕES INTERNACIONAIS	2.688.598	0,1	2.726.171	0,1	101,4
Sub - total (Acções)	84.600.359	3,0	84.406.174	3,0	99,8
- WARRANTS AUTÓNOMOS + OPÇÕES	7.229	0,0	0		-
- OUTROS+ OPERAÇÕES A REGULARIZAR	-15.902.522	(0,6)	19.124.473	0,7	(120,3)
TOTAL	2.855.335.693	100,0	2.807.734.900	100,0	98,3

TOTAL FUNDOS MULTI-ACTIVOS EQUILIBRADOS	fevereiro 2022		março 2022		
	Valor Euro	Ind. 1	Valor Euro	Ind. 1	Ind. 2
- LIQUIDEZ DENOMINADA EM EURO (NUM+DEP)	66.532.589	7,9	53.453.104	6,3	80,3
- LIQUIDEZ DENOMINADA EM DIVISAS INT. (NUM+DEP)	8.232.077	1,0	15.927.260	1,9	193,5
- TIT.DIV.PUB.+O.F.P.EQUIPARADOS EURO	38.824.121	4,6	38.345.465	4,5	98,8
- OBRIGAÇÕES DIVERSAS EURO	19.943.075	2,4	20.163.338	2,4	101,1
- UP's DE FUNDOS DO MERCADO MONETÁRIO	6.187.190	0,7	6.183.509	0,7	99,9
- UP's FUNDOS DE OBRIGAÇÕES	244.533.201	29,0	238.875.355	28,2	97,7
- UP's FUNDOS DE ACÇÕES	408.097.480	48,3	412.578.252	48,8	101,1
- UP's OUTROS FUNDOS	57.745.533	6,8	52.265.305	6,2	90,5
Sub - total (UP's de Fundos de Investimento Nacionais)	8.693.574	1,0	8.845.566	1,0	101,7
Sub - total (UP's de Fundos de Investimento Internacionais)	707.869.830	83,8	701.056.855	82,9	99,0
- ACÇÕES NACIONAIS	165.509	0,0	209.907	0,0	126,8
- ACÇÕES INTERNACIONAIS	181.993	0,0	73.654	0,0	40,5
Sub - total (Acções)	347.502	0,0	283.561	0,0	81,6
- WARRANTS AUTÓNOMOS + OPÇÕES	7.813	0,0	15.359	0,0	196,6
- OUTROS+ OPERAÇÕES A REGULARIZAR	-5.996.676	(0,7)	7.777.938	0,9	(129,7)
TOTAL	844.453.904	100,0	845.868.445	100,0	100,2

TOTAL FUNDOS MULTI-ACTIVOS AGRESSIVOS	fevereiro 2022		março 2022		
	Valor Euro	Ind. 1	Valor Euro	Ind. 1	Ind. 2
- LIQUIDEZ DENOMINADA EM EURO (NUM+DEP)	7.087.116	5,9	5.359.563	4,4	75,6
- LIQUIDEZ DENOMINADA EM DIVISAS INT. (NUM+DEP)	1.562.039	1,3	3.162.275	2,6	202,4
- OBRIGAÇÕES DIVERSAS EURO	99.363	0,1	99.750	0,1	100,4
- UP's FUNDOS DE OBRIGAÇÕES	7.452.320	6,2	7.322.407	6,0	98,3
- UP's FUNDOS DE ACÇÕES	83.923.149	69,6	86.464.156	70,4	103,0
- UP's OUTROS FUNDOS	7.841.221	6,5	5.213.436	4,2	66,5
Sub - total (UP's de Fundos de Investimento Nacionais)	1.383.289	1,1	1.350.949	1,1	97,7
Sub - total (UP's de Fundos de Investimento Internacionais)	97.833.402	81,1	97.649.050	79,5	99,8
- ACÇÕES NACIONAIS	741.397	0,6	1.036.978	0,8	139,9
- ACÇÕES DA U.E.,SUÍÇA E NORUEGA	4.411.315	3,7	4.352.733	3,5	98,7
- ACÇÕES INTERNACIONAIS	7.157.403	5,9	7.509.325	6,1	104,9
Sub - total (Acções)	12.310.114	10,2	12.899.036	10,5	104,8
- WARRANTS AUTÓNOMOS + OPÇÕES	0		8.098	0,0	
- OUTROS+ OPERAÇÕES A REGULARIZAR	311.888	0,3	2.279.367	1,9	730,8
TOTAL	120.587.211	100,0	122.808.087	100,0	101,8

TOTAL FUNDOS POUPANÇA REFORMA	fevereiro 2022		março 2022		
	Valor Euro	Ind. 1	Valor Euro	Ind. 1	Ind. 2
- LIQUIDEZ DENOMINADA EM EURO (NUM+DEP)	194.213.145	4,7	133.094.351	3,3	68,5
- LIQUIDEZ DENOMINADA EM DIVISAS INT. (NUM+DEP)	27.725.735	0,7	46.882.200	1,2	169,1
- APLIC. CURTO PRAZO EURO (BT'S+CD'S+PC'S)	1.999.906	0,0	0		-
- TIT.DIV.PUB.+O.F.P.EQUIPARADOS EURO	480.530.667	11,7	479.701.389	11,8	99,8
- TIT.DIV.PUB.+O.F.P.EQUIPARADOS INTERNACIONAIS	11.639.606	0,3	2.546.946	0,1	21,9
- OBRIGAÇÕES DIVERSAS EURO	1.611.223.380	39,2	1.535.045.567	37,8	95,3
- OBRIGAÇÕES DIVERSAS INTERNACIONAIS	79.631.281	1,9	75.199.763	1,9	94,4
- UP's DE FUNDOS DO MERCADO MONETÁRIO	20.937.416	0,5	20.925.016	0,5	99,9
- UP's FUNDOS DE OBRIGAÇÕES	716.723.545	17,4	762.678.038	18,8	106,4
- UP's FUNDOS DE ACÇÕES	704.722.260	17,1	719.373.051	17,7	102,1
- UP's OUTROS FUNDOS	131.365.985	3,2	120.524.124	3,0	91,7
Sub - total (UP's de Fundos de Investimento Nacionais)	50.177.600	1,2	49.553.195	1,2	98,8
Sub - total (UP's de Fundos de Investimento Internacionais)	1.523.571.605	37,0	1.573.947.033	38,7	103,3
- ACÇÕES NACIONAIS	7.898.273	0,2	7.433.790	0,2	94,1
- ACÇÕES DA U.E.,SUÍÇA E NORUEGA	45.170.660	1,1	46.829.335	1,2	103,7
- ACÇÕES INTERNACIONAIS	98.021.861	2,4	103.979.860	2,6	106,1
Sub - total (Acções)	151.090.794	3,7	158.242.985	3,9	104,7
- WARRANTS AUTÓNOMOS + OPÇÕES	10.859	0,0	16.616	0,0	153,0
- OUTROS+ OPERAÇÕES A REGULARIZAR	-18.853.479	(0,5)	9.423.610	0,2	(50,0)
TOTAL	4.112.961.098	100,0	4.063.653.654	100,0	98,8

TOTAL FUNDOS FLEXÍVEIS	fevereiro 2022		março 2022		
	Valor Euro	Ind. 1	Valor Euro	Ind. 1	Ind. 2
- LIQUIDEZ DENOMINADA EM EURO (NUM+DEP)	137.842.709	5,2	166.072.901	6,4	120,5
- LIQUIDEZ DENOMINADA EM DIVISAS INT. (NUM+DEP)	79.978.570	3,0	88.441.652	3,4	110,6
- TIT.DIV.PUB.+O.F.P.EQUIPARADOS EURO	183.167.630	6,9	188.617.127	7,3	103,0
- TIT.DIV.PUB.+O.F.P.EQUIPARADOS INTERNACIONAIS	153.838.382	5,8	162.737.587	6,3	105,8
- OBRIGAÇÕES DIVERSAS EURO	179.251.939	6,8	200.797.469	7,7	112,0
- OBRIGAÇÕES DIVERSAS INTERNACIONAIS	1.068.984	0,0	1.039.965	0,0	97,3
- UP's DE FUNDOS DO MERCADO MONETÁRIO	297.303	0,0	0		-
- UP's FUNDOS DE OBRIGAÇÕES	551.602.666	20,9	450.636.691	17,4	81,7
- UP's FUNDOS DE ACÇÕES	738.286.989	28,0	745.219.510	28,7	100,9
- UP's OUTROS FUNDOS	591.933.460	22,4	557.215.289	21,5	94,1
Sub - total (UP's de Fundos de Investimento Nacionais)	34.321.421	1,3	34.196.580	1,3	99,6
Sub - total (UP's de Fundos de Investimento Internacionais)	1.847.798.997	70,0	1.718.874.910	66,2	93,0
- ACÇÕES NACIONAIS	354.451	0,0	418.940	0,0	118,2
- ACÇÕES DA U.E.,SUÍÇA E NORUEGA	2.192.717	0,1	2.232.989	0,1	101,8
- ACÇÕES INTERNACIONAIS	25.000.632	0,9	25.723.777	1,0	102,9
Sub - total (Acções)	27.547.800	1,0	28.375.706	1,1	103,0
- WARRANTS AUTÓNOMOS + OPÇÕES	228.930	0,0	28.061	0,0	12,3
- OUTROS+ OPERAÇÕES A REGULARIZAR	-3.945.564	(0,1)	5.572.771	0,2	(141,2)
TOTAL	2.641.099.797	100,0	2.594.754.729	100,0	98,2

TOTAL FUNDOS DE INVESTIMENTO ALTERNATIVO DE OBRIGAÇÕES	fevereiro 2022		março 2022		
	Valor Euro	Ind. 1	Valor Euro	Ind. 1	Ind. 2
- LIQUIDEZ DENOMINADA EM EURO (NUM+DEP)	1.484.682	4,9	1.529.973	5,1	103,1
- TIT.DIV.PUB.+O.F.P.EQUIPARADOS EURO	4.897.995	16,1	4.437.901	14,9	90,6
- OBRIGAÇÕES DIVERSAS EURO	22.648.431	74,5	22.711.397	76,1	100,3
- UP's FUNDOS DE OBRIGAÇÕES	968.342	3,2	1.311.266	4,4	135,4
Sub - total (UP's de Fundos de Investimento Internacionais)	968.342	3,2	1.311.266	4,4	135,4
- OUTROS+ OPERAÇÕES A REGULARIZAR	407.553	1,3	-159.010	(0,5)	(39,0)
TOTAL	30.407.004	100,0	29.831.528	100,0	98,1

TOTAL FUNDOS DE INVESTIMENTO ALTERNATIVO DE RETORNO ABSOLUTO	fevereiro 2022		março 2022		
	Valor Euro	Ind. 1	Valor Euro	Ind. 1	Ind. 2
- LIQUIDEZ DENOMINADA EM EURO (NUM+DEP)	1.208.030	92,9	1.207.339	92,8	99,9
- LIQUIDEZ DENOMINADA EM DIVISAS INT. (NUM+DEP)	10.494	0,8	10.823	0,8	103,1
- UP's OUTROS FUNDOS	81.974	6,3	84.550	6,5	103,1
Sub - total (UP's de Fundos de Investimento Internacionais)	81.974	6,3	84.550	6,5	103,1
- OUTROS+ OPERAÇÕES A REGULARIZAR	385	0,0	-2.276	(0,2)	(590,9)
TOTAL	1.300.883	100,0	1.300.437	100,0	100,0

TOTAL FUNDOS DE INVESTIMENTO ALTERNATIVO MULTI-ACTIVOS	fevereiro 2022		março 2022		
	Valor Euro	Ind. 1	Valor Euro	Ind. 1	Ind. 2
- LIQUIDEZ DENOMINADA EM EURO (NUM+DEP)	91.320	3,9	17.054	0,8	18,7
- LIQUIDEZ DENOMINADA EM DIVISAS INT. (NUM+DEP)	70.024	3,0	43.645	2,0	62,3
- UP's FUNDOS DE ACÇÕES	157.225	6,7	177.423	7,9	112,8
Sub - total (UP's de Fundos de Investimento Internacionais)	157.225	6,7	177.423	7,9	112,8
- ACÇÕES DA U.E., SUÍÇA E NORUEGA	280.593	11,9	402.012	18,0	143,3
- ACÇÕES INTERNACIONAIS	1.742.263	74,1	1.596.503	71,5	91,6
Sub - total (Acções)	2.022.856	86,1	1.998.516	89,5	98,8
- OUTROS+ OPERAÇÕES A REGULARIZAR	9.010	0,4	-3.706	(0,2)	(41,1)
TOTAL	2.350.435	100,0	2.232.932	100,0	95,0

TOTAL FUNDOS DE INVESTIMENTO ALTERNATIVO FLEXÍVEIS	fevereiro 2022		março 2022		
	Valor Euro	Ind. 1	Valor Euro	Ind. 1	Ind. 2
- LIQUIDEZ DENOMINADA EM EURO (NUM+DEP)	1.833.542	5,4	2.124.858	6,2	115,9
- LIQUIDEZ DENOMINADA EM DIVISAS INT. (NUM+DEP)	1.621.523	4,8	795.394	2,3	49,1
- APLIC. CURTO PRAZO EURO (BT'S+CD'S+PC'S)	599.525	1,8	599.780	1,7	100,0
- OBRIGAÇÕES DIVERSAS EURO	103.492	0,3	102.753	0,3	99,3
- OBRIGAÇÕES DIVERSAS INTERNACIONAIS	703.221	2,1	555.903	1,6	79,1
- UP's FUNDOS DE OBRIGAÇÕES	1.465.880	4,3	1.453.945	4,2	99,2
- UP's FUNDOS DE ACÇÕES	1.223.541	3,6	1.268.112	3,7	103,6
- UP's OUTROS FUNDOS	1.493.849	4,4	1.251.088	3,6	83,7
Sub - total (UP's de Fundos de Investimento Internacionais)	4.183.270	12,3	3.973.145	11,5	95,0
- ACÇÕES DA U.E., SUÍÇA E NORUEGA	5.185.059	15,2	4.356.335	12,6	84,0
- ACÇÕES INTERNACIONAIS	25.352.301	74,6	27.489.246	79,8	108,4
Sub - total (Acções)	30.537.359	89,8	31.845.582	92,5	104,3
- OUTROS+ OPERAÇÕES A REGULARIZAR	-5.578.356	(16,4)	-5.555.963	(16,1)	99,6
TOTAL	34.003.577	100,0	34.441.452	100,0	101,3

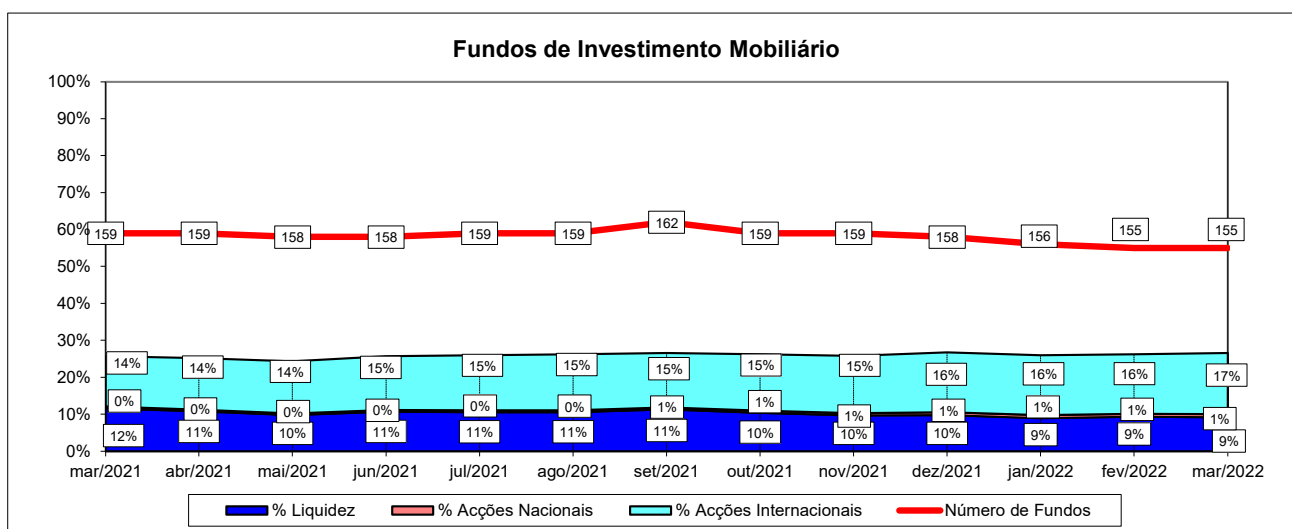
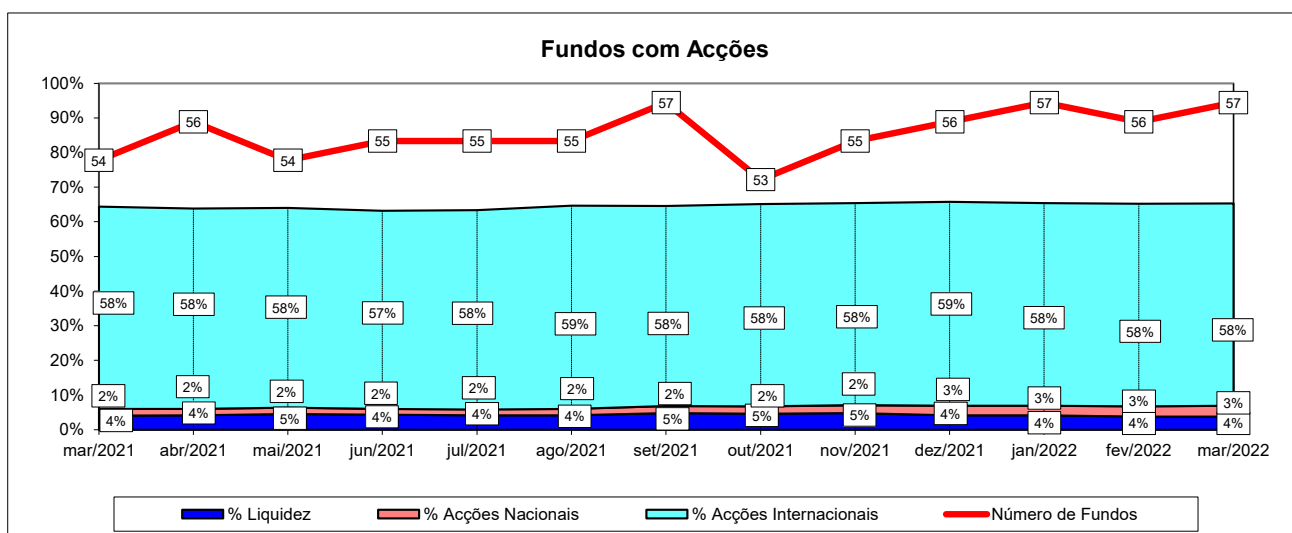
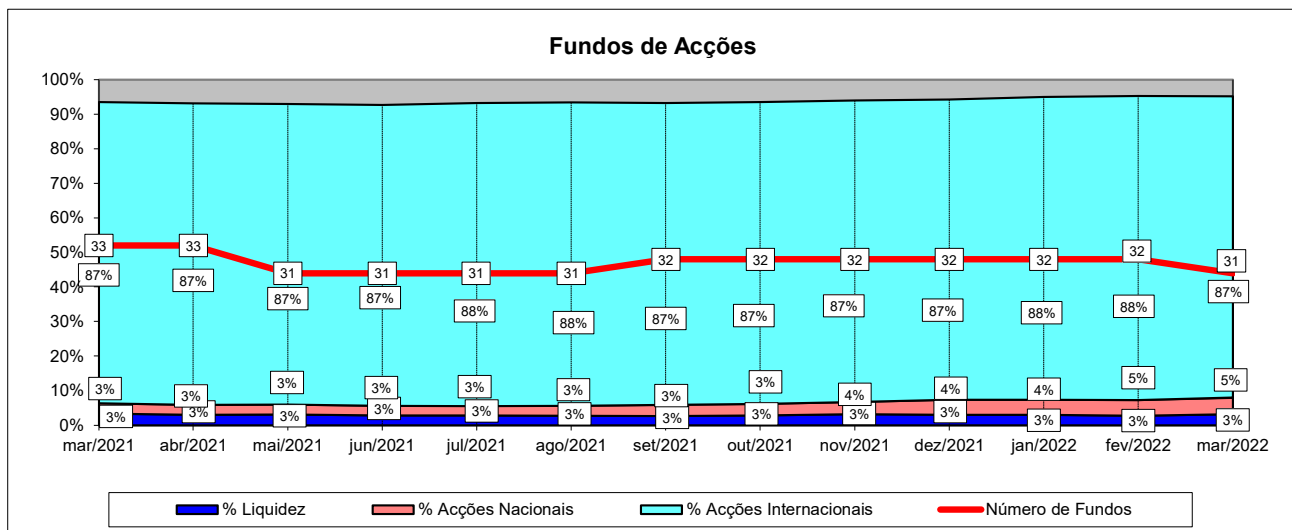
TOTAL OUTROS FUNDOS DE INVESTIMENTO ALTERNATIVO	fevereiro 2022		março 2022		
	Valor Euro	Ind. 1	Valor Euro	Ind. 1	Ind. 2
- LIQUIDEZ DENOMINADA EM EURO (NUM+DEP)	2.725.337	1,1	4.333.276	1,7	159,0
- LIQUIDEZ DENOMINADA EM DIVISAS INT. (NUM+DEP)	13.696.150	5,3	13.997.571	5,5	102,2
- APLIC. CURTO PRAZO EURO (BT'S+CD'S+PC'S)	1.136.576	0,4	1.141.202	0,4	100,4
- TIT.DIV.PUB.+O.F.P.EQUIPARADOS EURO	1.616.853	0,6	778.575	0,3	48,2
- OBRIGAÇÕES DIVERSAS EURO	9.657.225	3,7	8.318.506	3,3	86,1
- UP's DE FUNDOS DO MERCADO MONETÁRIO	30.614.895	11,8	34.818.795	13,7	113,7
- UP's FUNDOS DE ACÇÕES	24.981.513	9,6	23.997.838	9,4	96,1
- UP's OUTROS FUNDOS	175.006.852	67,5	167.867.142	66,0	95,9
Sub - total (UP's de Fundos de Investimento Nacionais)	25.784.921	9,9	25.057.319	9,9	97,2
Sub - total (UP's de Fundos de Investimento Internacionais)	204.818.338	79,0	201.626.456	79,3	98,4
- ACÇÕES DA U.E., SUÍÇA E NORUEGA	682.110	0,3	306.520	0,1	44,9
Sub - total (Acções)	682.110	0,3	306.520	0,1	44,9
- OUTROS+ OPERAÇÕES A REGULARIZAR	-736.810	(0,3)	-1.226.492	(0,5)	166,5
TOTAL	259.380.701	100,0	254.332.934	100,0	98,1

TOTAL FUNDOS DE INVESTIMENTO ALTERNATIVOS	fevereiro 2022		março 2022		
	Valor Euro	Ind. 1	Valor Euro	Ind. 1	Ind. 2
- LIQUIDEZ DENOMINADA EM EURO (NUM+DEP)	7.342.912	2,2	9.212.501	2,9	125,5
- LIQUIDEZ DENOMINADA EM DIVISAS INT. (NUM+DEP)	15.398.191	4,7	14.847.434	4,6	96,4
- APLIC. CURTO PRAZO EURO (BT'S+CD'S+PC'S)	1.736.100	0,5	1.740.982	0,5	100,3
- TIT.DIV.PUB.+O.F.P.EQUIPARADOS EURO	6.514.848	2,0	5.216.477	1,6	80,1
- OBRIGAÇÕES DIVERSAS EURO	32.409.148	9,9	31.132.656	9,7	96,1
- OBRIGAÇÕES DIVERSAS INTERNACIONAIS	703.221	0,2	555.903	0,2	79,1
- UP's DE FUNDOS DO MERCADO MONETÁRIO	30.614.895	9,3	34.818.795	10,8	113,7
- UP's FUNDOS DE OBRIGAÇÕES	2.434.222	0,7	2.765.211	0,9	113,6
- UP's FUNDOS DE ACÇÕES	26.362.278	8,0	25.443.373	7,9	96,5
- UP's OUTROS FUNDOS	91.805.602	28,0	83.616.693	26,0	91,1
Sub - total (UP's de Fundos de Investimento Nacionais)	25.784.921	7,9	25.057.319	7,8	97,2
Sub - total (UP's de Fundos de Investimento Internacionais)	125.432.076	38,3	121.586.753	37,7	96,9
- ACÇÕES DA U.E.,SUÍÇA E NORUEGA	6.147.762	1,9	5.064.868	1,6	82,4
- ACÇÕES INTERNACIONAIS	27.094.564	8,3	29.085.749	9,0	107,3
Sub - total (Acções)	33.242.325	10,1	34.150.617	10,6	102,7
- OUTROS+ OPERAÇÕES A REGULARIZAR	79.135.979	24,1	78.638.641	24,4	99,4
TOTAL	327.699.722	100,0	322.139.283	100,0	98,3

TOTAL FUNDOS INVESTIMENTO MOBILIÁRIO	fevereiro 2022		março 2022		
	Valor Euro	Ind. 1	Valor Euro	Ind. 1	Ind. 2
- LIQUIDEZ DENOMINADA EM EURO (NUM+DEP)	1.579.924.789	8,4	1.487.135.499	8,0	94,1
- LIQUIDEZ DENOMINADA EM DIVISAS INT. (NUM+DEP)	175.502.568	0,9	216.569.734	1,2	123,4
- APLIC. CURTO PRAZO EURO (BT'S+CD'S+PC'S)	114.918.604	0,6	121.174.739	0,6	105,4
- TIT.DIV.PUB.+O.F.P.EQUIPARADOS EURO	1.872.256.950	9,9	1.825.490.711	9,8	97,5
- TIT.DIV.PUB.+O.F.P.EQUIPARADOS INTERNACIONAIS	176.980.100	0,9	176.763.462	0,9	99,9
- OBRIGAÇÕES DIVERSAS EURO	4.705.621.134	24,9	4.579.598.175	24,5	97,3
- OBRIGAÇÕES DIVERSAS INTERNACIONAIS	114.318.805	0,6	109.013.644	0,6	95,4
- UP's DE FUNDOS DO MERCADO MONETÁRIO	61.974.132	0,3	65.854.867	0,4	106,3
- UP's FUNDOS DE OBRIGAÇÕES	2.832.783.966	15,0	2.738.106.274	14,7	96,7
- UP's FUNDOS DE ACÇÕES	2.931.589.319	15,5	2.971.897.860	15,9	101,4
- UP's OUTROS FUNDOS	1.171.652.349	6,2	1.097.887.591	5,9	93,7
Sub - total (UP's de Fundos de Investimento Nacionais)	229.266.713	1,2	222.212.456	1,2	96,9
Sub - total (UP's de Fundos de Investimento Internacionais)	6.768.733.052	35,8	6.651.534.136	35,6	98,3
- ACÇÕES NACIONAIS	151.923.030	0,8	164.109.527	0,9	108,0
- ACÇÕES DA U.E.,SUÍÇA E NORUEGA	1.306.984.081	6,9	1.280.996.579	6,9	98,0
- ACÇÕES INTERNACIONAIS	1.737.566.072	9,2	1.820.863.731	9,7	104,8
Sub - total (Acções)	3.196.473.183	16,9	3.265.969.837	17,5	102,2
- WARRANTS AUTÓNOMOS + OPÇÕES	255.127	0,0	80.840	0,0	31,7
- OUTROS+ OPERAÇÕES A REGULARIZAR	-44.148.880	(0,2)	34.049.233	0,2	(77,1)
TOTAL	18.890.102.147	100,0	18.689.592.464	100,0	98,9

Nota: Não inclui os Fundos geridos por uma Entidade Gestora. Os Fundos incluídos nesta informação representam 99,94% do total gerido por FIM, no final de Março de 2022 (Fonte: CMVM)

1.4.1 ACÇÕES VS LIQUIDEZ (Março 2021 - Março 2022)



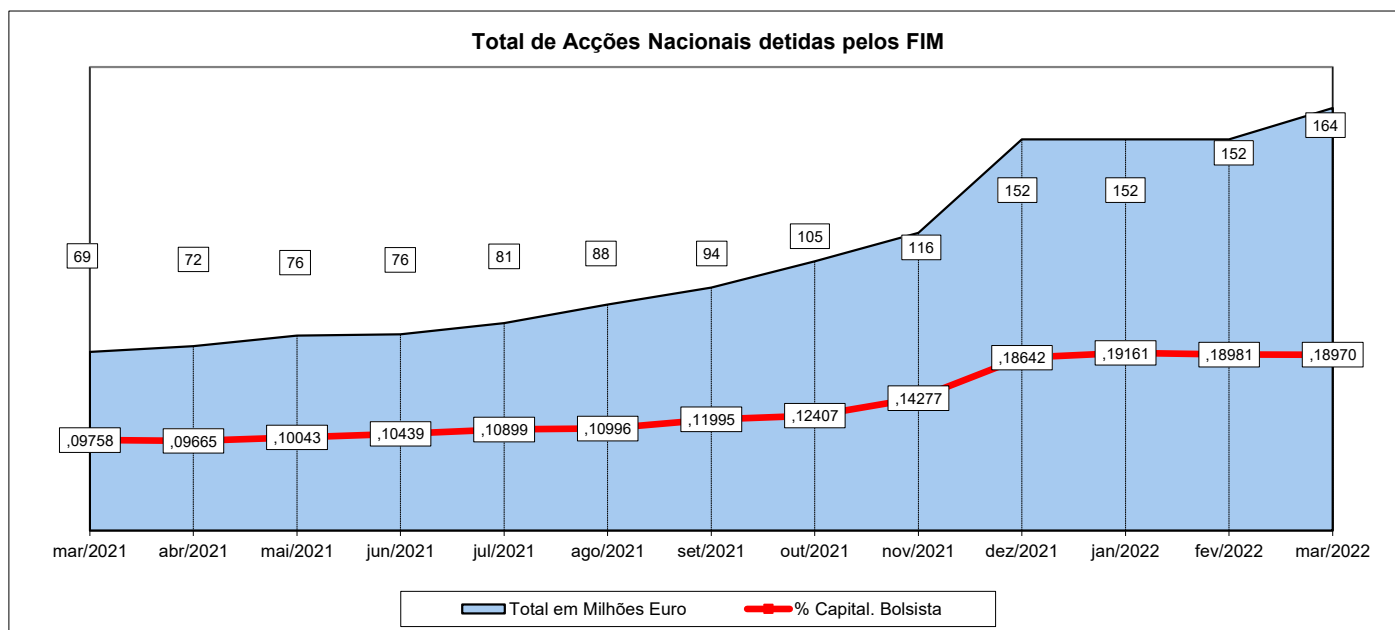
Nota1:

- Fundos de Acções:
- Fundos de Acções Nacionais
 - Fundos de Acções Ibéricas
 - Fundos de Acções da União Europeia, Suíça e Noruega
 - Fundos de Acções da América do Norte
 - Fundos de Acções Sectoriais
 - Fundos de Acções Internacionais
 - Fundos de Poupança Acções

Nota: Não inclui os Fundos geridos por uma Entidade Gestora. Os Fundos incluídos nesta informação representam 99,94% do total gerido por FIM, no final de Março de 2022 (Fonte: CMVM)

1.4.2 - Posição dos FIM no Capital das Empresas Portuguesas

fevereiro 2022				março 2022			
Título	% do Capital	Número de Acções	Valor em Euro	Título	% do Capital	Número de Acções	Valor em Euro
Impresa SGPS	3,17%	5.321.199	1.223.876	Impresa SGPS	3,13%	5.257.399	1.319.607
Cofina SGPS	3,16%	3.237.038	750.993	Cofina SGPS	3,10%	3.184.183	757.836
CTT - Correios de Portugal S	1,27%	1.898.300	8.219.639	CTT - Correios de Portugal S	1,27%	1.901.210	8.574.457
Ibersol SGPS	1,24%	570.708	2.910.611	Ibersol SGPS	1,25%	572.708	3.275.890
Novabase	1,22%	382.025	1.948.328	Novabase	1,21%	381.100	1.852.146
Greenvolt-Energias Renovav	1,12%	1.360.001	8.010.406	Greenvolt-Energias Renovav	1,11%	1.350.761	10.090.185
Altri, SGPS SA	0,95%	1.958.388	10.918.013	Altri, SGPS SA	0,93%	1.898.973	11.507.776
SONAE SGPS	0,86%	17.255.878	16.738.202	SONAE SGPS	0,86%	17.184.318	17.906.059
Mota-Engil SGPS	0,73%	2.244.651	2.716.028	Mota-Engil SGPS	0,73%	2.233.716	3.011.049
REN	0,69%	4.611.380	11.920.417	REN	0,68%	4.510.280	12.854.298
Ramada	0,65%	167.100	1.203.120	Ramada	0,65%	167.100	1.203.120
NOS SGPS	0,55%	2.852.176	9.794.372	Corticeira Amorim	0,55%	735.815	7.402.299
Corticeira Amorim	0,45%	604.913	5.831.361	NOS SGPS	0,54%	2.788.541	10.635.495
BCP	0,40%	61.015.581	10.073.672	BCP	0,44%	66.162.896	11.452.797
PHAROL	0,34%	3.045.691	248.224	PHAROL	0,33%	2.969.551	236.673
THE NAVIGATOR COMP	0,30%	2.111.630	6.731.876	THE NAVIGATOR COMP	0,30%	2.128.132	7.193.086
SEMAPA	0,25%	204.505	2.351.808	SEMAPA	0,27%	219.803	2.650.824
V.A.Atlantis SGPS	0,25%	421.482	385.656	V.A.Atlantis SGPS	0,25%	421.482	379.334
Jerónimo Martins SGPS	0,14%	907.752	17.633.083	Jerónimo Martins SGPS	0,13%	811.327	17.630.136
Galp Energia	0,13%	1.014.562	10.001.552	Galp Energia	0,12%	909.852	10.476.946
TOTAL 20 +		111.184.960	129.611.236	TOTAL 20 +		115.789.147	140.410.014



Nota: Não inclui os Fundos geridos por uma Entidade Gestora. Os Fundos incluídos nesta informação representam 99,94% do total gerido por FIM, no final de Março de 2022 (Fonte: CMVM)

2.1 ORDENAÇÃO DAS S.G.F.I.M. POR TIPO DE FUNDOS (Março 2022)

S.G.F.I.M.	FUNDOS DO MERCADO MONETÁRIO EURO	ZONA EURO			ZONA INTERNACIONAL			ACÇÕES			F. INVESTIMENTO				Warrant +Opções (%)	Outros+ Op.Reg. (%)	Valor da Carteira (10 ³ Euro)	Quota Mercado (%)	Ord.	Total de Subscrições no Mês (10 ³ Euro)	Total de Resgates no Mês (10 ³ Euro)	Subscrições Líquidas no Mês (10 ³ Euro)
		Liq.+CD BT+PC (%)	Obrig. Diver. (%)	T.Div.Pub.+O.F.P.E. (%)	Liq.+CD BT+PC (%)	Obrig. Diver. (%)	T.Div.Pub.+O.F.P.E. (%)	Acç.+Tít. Part.Nac. (%)	Acções UE Suíça Nor. (%)	Acções Internac. (%)	Fundos Monet. (%)	Fundos Obrig. (%)	Fundos Acções (%)	Outros Fundos (%)								
IM Gestão de Ativos	CA Monetário	93,86	6,34	-	-	-	-	-	-	-	-	-	-	-	(0,20)	76.334,5	-	-	73,1	9.398,3	(9.325,1)	
	IMGA Money Market	91,19	9,22	-	-	-	-	-	-	-	-	-	-	-	(0,41)	252.626,4	100,00	1	25.272,8	8.476,7	16.796,2	

S.G.F.I.M.	FUNDOS DO MERCADO MONETÁRIO INTERNACIONAL	ZONA EURO			ZONA INTERNACIONAL			ACÇÕES			F. INVESTIMENTO				Warrant +Opções (%)	Outros+ Op.Reg. (%)	Valor da Carteira (10 ³ Euro)	Quota Mercado (%)	Ord.	Total de Subscrições no Mês (10 ³ Euro)	Total de Resgates no Mês (10 ³ Euro)	Subscrições Líquidas no Mês (10 ³ Euro)
		Liq.+CD BT+PC (%)	Obrig. Diver. (%)	T.Div.Pub.+O.F.P.E. (%)	Liq.+CD BT+PC (%)	Obrig. Diver. (%)	T.Div.Pub.+O.F.P.E. (%)	Acç.+Tít. Part.Nac. (%)	Acções UE Suíça Nor. (%)	Acções Internac. (%)	Fundos Monet. (%)	Fundos Obrig. (%)	Fundos Acções (%)	Outros Fundos (%)								
IM Gestão de Ativos	IMGA Money Market USD	-	-	-	28,13	63,83	8,10	-	-	-	-	-	-	-	(0,06)	9.978,8	100,00	1	1.488,9	697,3	791,5	

S.G.F.I.M.	FUNDOS DE CURTO PRAZO EURO	ZONA EURO			ZONA INTERNACIONAL			ACÇÕES			F. INVESTIMENTO				Warrant +Opções (%)	Outros+ Op.Reg. (%)	Valor da Carteira (10 ³ Euro)	Quota Mercado (%)	Ord.	Total de Subscrições no Mês (10 ³ Euro)	Total de Resgates no Mês (10 ³ Euro)	Subscrições Líquidas no Mês (10 ³ Euro)
		Liq.+CD BT+PC (%)	Obrig. Diver. (%)	T.Div.Pub.+O.F.P.E. (%)	Liq.+CD BT+PC (%)	Obrig. Diver. (%)	T.Div.Pub.+O.F.P.E. (%)	Acç.+Tít. Part.Nac. (%)	Acções UE Suíça Nor. (%)	Acções Internac. (%)	Fundos Monet. (%)	Fundos Obrig. (%)	Fundos Acções (%)	Outros Fundos (%)								
BPI Gestão de Ativos	BPI Defensivo	14,88	63,17	22,41	-	-	-	-	-	-	-	-	-	-	(0,46)	455.797,6	32,29	2	3.009,5	14.051,5	(11.042,0)	
Heed Capital SGOIC (+++)	EuroBic Tesouraria	44,79	21,32	34,09	0,03	-	-	-	-	-	-	-	-	-	(0,23)	18.809,6	1,33	5	1,1	513,5	(512,4)	
IM Gestão de Ativos	CA Curto Prazo	51,39	46,50	2,94	-	-	-	-	-	-	-	-	-	-	(0,83)	14.016,1	-	-	168,4	706,5	(538,1)	
	IMGA Líquidez	40,82	55,87	2,48	-	-	-	-	-	-	-	-	-	-	0,82	763.857,8	55,11	1	2.904,9	46.744,1	(43.839,2)	
LYNX Asset Managers	LYNX Defensivo*	83,26	23,04	-	-	-	-	-	-	-	-	-	-	-	(6,30)	1.548,4	0,11	6	-	93,8	(93,8)	
Montepio Gestão de Activos	Montepio Tesouraria	24,87	71,99	1,92	-	-	-	-	-	-	-	-	-	-	1,22	47.178,6	3,34	4	547,1	1.221,1	(674,1)	
Santander Asset Management	Santander Obrigações Curto Prazo (1)	4,91	87,86	4,60	-	-	-	-	-	-	-	-	-	-	2,63	110.367,3	7,82	3	421,3	2.542,1	(2.120,7)	

S.G.F.I.M.	FUNDOS DE OBRIGAÇÕES DE TAXA INDEXADA EURO	ZONA EURO			ZONA INTERNACIONAL			ACÇÕES			F. INVESTIMENTO				Warrant +Opções (%)	Outros+ Op.Reg. (%)	Valor da Carteira (10 ³ Euro)	Quota Mercado (%)	Ord.	Total de Subscrições no Mês (10 ³ Euro)	Total de Resgates no Mês (10 ³ Euro)	Subscrições Líquidas no Mês (10 ³ Euro)
		Liq.+CD BT+PC (%)	Obrig. Diver. (%)	T.Div.Pub.+O.F.P.E. (%)	Liq.+CD BT+PC (%)	Obrig. Diver. (%)	T.Div.Pub.+O.F.P.E. (%)	Acç.+Tít. Part.Nac. (%)	Acções UE Suíça Nor. (%)	Acções Internac. (%)	Fundos Monet. (%)	Fundos Obrig. (%)	Fundos Acções (%)	Outros Fundos (%)								
Caixa Gestão de Ativos	Caixagest Obrigações	4,16	95,38	1,10	-	-	-	-	-	-	-	-	-	-	(0,64)	229.700,1	34,42	2	31,3	7.731,1	(7.699,8)	
IM Gestão de Ativos	CA Rendimento	14,57	82,86	3,99	-	-	-	-	-	-	-	-	-	-	(1,41)	149.317,4	-	-	452,3	10.098,7	(9.646,4)	
	IMGA Euro Taxa Variável	15,68	78,03	6,51	-	-	-	-	-	-	-	-	-	-	(0,23)	279.128,0	64,21	1	1.014,3	10.458,2	(9.443,9)	
Montepio Gestão de Activos	Montepio Obrigações	18,53	69,20	3,93	-	-	-	-	-	-	-	-	-	-	(0,09)	9.149,2	1,37	3	530,2	122,8	407,4	

S.G.F.I.M.	FUNDOS DE OBRIGAÇÕES EURO	ZONA EURO			ZONA INTERNACIONAL			ACÇÕES			F. INVESTIMENTO				Warrant +Opções (%)	Outros+ Op.Reg. (%)	Valor da Carteira (10 ³ Euro)	Quota Mercado (%)	Ord.	Total de Subscrições no Mês (10 ³ Euro)	Total de Resgates no Mês (10 ³ Euro)	Subscrições Líquidas no Mês (10 ³ Euro)
		Liq.+CD BT+PC (%)	Obrig. Diver. (%)	T.Div.Pub.+O.F.P.E. (%)	Liq.+CD BT+PC (%)	Obrig. Diver. (%)	T.Div.Pub.+O.F.P.E. (%)	Acç.+Tít. Part.Nac. (%)	Acções UE Suíça Nor. (%)	Acções Internac. (%)	Fundos Monet. (%)	Fundos Obrig. (%)	Fundos Acções (%)	Outros Fundos (%)								
BPI Gestão de Ativos	BPI Euro Taxa Fixa	10,11	-	91,91	-	-	-	-	-	-	-	-	-	-	(2,02)	14.643,7	-	4	21,2	634,4	(613,2)	
	BPI Obrig Alto Rend. Alto Risco	4,23	88,12	-	1,35	3,41	-	-	-	-	-	-	-	-	0,75	9.728,7	1,76	4	16,5	75,1	(58,6)	
Caixa Gestão de Ativos	Caixa Obrigações Longo Prazo	5,48	16,14	78,56	-	-	-	-	-	-	-	-	-	-	(0,18)	147.499,5	-	-	5.542,2	592,8	4.949,4	
	Caixa Disponível	17,30	82,13	0,61	-	-	-	-	-	-	-	-	-	-	(0,04)	407.861,4	-	-	1.007,7	13.811,7	(12.804,0)	
GNB Fundos Mobiliários (++)	Caixagest Obrigações Mais	8,90	91,54	-	-	-	-	-	-	-	-	-	-	-	(0,44)	87.572,1	46,40	1	45,1	1.992,5	(1.947,3)	
	NB Obrigações Europa	2,51	-	94,90	-	-	-	-	-	-	-	-	-	-	2,60	152.232,7	-	-	633,5	1.540,6	(907,1)	
IM Gestão de Ativos	NB Capital	14,69	67,20	17,30	-	-	-	-	-	-	-	-	-	-	0,81	104.809,2	-	-	4.360,5	5.803,5	(1.443,1)	
	NB Capital Plus	9,99	85,99	2,20	0,09	-	-	-	-	-	-	-	-	-	(0,77)	71.279,3	23,70	3	951,6	2.378,9	(1.427,4)	
IM Gestão de Ativos	IMGA Dívida Pública Europeia	0,59	-	95,01	0,00	-	-	-	-	-	-	-	-	-	4,40	14.356,0	-	-	6,1	266,8	(260,7)	
	IMGA Rendimento Mais	15,15	74,70	5,13	-	-	-	-	-	-	-	-	-	-	0,42	94.619,5	-	-	307,5	2.551,0	(2.243,5)	
	IMGA Iberia Fixed Income ESG	7,00	74,66	14,64	-	-	-	-	-	-	-	-	-	-	3,69	2.558,7	-	-	3,6	30,2	(26,6)	
Montepio Gestão de Activos	IMGA Rendimento Semestral	15,67	76,70	5,74	-	-	-	-	-	-	-	-	-	-	(0,07)	245.750,5	25,79	2	639,6	9.953,3	(9.313,7)	
	Montepio Taxa Fixa	18,22	-	81,88	-	-	-	-	-	-	-	-	-	-	(0,10)	10.906,2	0,79	6	148,6	183,6	(35,1)	
Santander Asset Management	SAM Carteiras Conservador	3,07	96,97	-	-	-	-	-	-	-	-	-	-	-	(0,04)	21.697,6	1,57	5	34,5	187,4	(152,9)	

S.G.F.I.M.	F. OBRIGAÇÕES INTERNACIONAL	ZONA EURO			ZONA INTERNACIONAL			ACÇÕES			F. INVESTIMENTO				Warrant +Opções (%)	Outros+ Op.Reg. (%)	Valor da Carteira (10 ³ Euro)	Quota Mercado (%)	Ord.	Total de Subscrições no Mês (10 ³ Euro)	Total de Resgates no Mês (10 ³ Euro)	Subscrições Líquidas no Mês (10 ³ Euro)
		Liq.+CD BT+PC (%)	Obrig. Diver. (%)	T.Div.Pub.+O.F.P.E. (%)	Liq.+CD BT+PC (%)	Obrig. Diver. (%)	T.Div.Pub.+O.F.P.E. (%)	Acç.+Tít. Part.Nac. (%)	Acções UE Suíça Nor. (%)	Acções Internac. (%)	Fundos Monet. (%)	Fundos Obrig. (%)	Fundos Acções (%)	Outros Fundos (%)								
BPI Gestão de Ativos	BPI Obrigações Mundiais	5,54	57,92	6,66	1,34	16,01	8,69	-	-	-	-	-	-	-	(0,21)	122.858,2	30,96	2	191,9	690,8	(498,8)	
GNB Fundos Mobiliários (++)	NB Rendimento Plus	7,42	85,28	10,04	1,08	-	-	-	-	-	-	-	-	-	(3,83)	101.535,2	25,59	3	3.964,1	5.032,6	(1.068,5)	
Santander Asset Management	Santander MultiCrédito	10,37	84,00	2,72	2,36	0,52	-	-	-	-	-	-	-	-	0,03	172.377,5	43,45	1	102,8	4.114,8	(4.012,1)	

S.G.F.I.M.	F. ACCÇÕES NACIONAIS	ZONA EURO			ZONA INTERNACIONAL			ACÇÕES			F. INVESTIMENTO				Warrant +Opções (%)	Outros+ Op.Reg. (%)	Valor da Carteira (10 ³ Euro)	Quota Mercado (%)	Ord.	Total de Subscrições no Mês (10 ³ Euro)	Total de Resgates no Mês (10 ³ Euro)	Subscrições Líquidas no Mês (10 ³ Euro)
		Liq.+CD BT+PC (%)	Obrig. Diver. (%)	T.Div.Pub.+O.F.P.E. (%)	Liq.+CD BT+PC (%)	Obrig. Diver. (%)	T.Div.Pub.+O.F.P.E. (%)	Acç.+Tít. Part.Nac. (%)	Acções UE Suíça Nor. (%)	Acções Internac. (%)	Fundos Monet. (%)	Fundos Obrig. (%)	Fundos Acções (%)	Outros Fundos (%)								
BPI Gestão de Ativos	BPI Portugal	15,48	-	13,11	-	-	-	69,22	-	-	-	-	-	-	2,20	34.420,6	18,64	2	217,4	853,3	(635,9)	
GNB Fundos Mobiliários (++)	NB Portugal Ações	18,31	-	-	-	-	-	81,46	-	-	-	-	-	-	0,23	24.776,7	13,41	3	182,5	1.308,4	(1.126,0)	
IM Gestão de Ativos	IMGA Ações Portugal	18,80	0,99	-	-	-	-	77,30	-	-	-	-	-	-	2,92	125.506,6	67,95	1	3.176,5	536,5	2.640,0	

S.G.F.I.M.	F. ACCÇÕES IBÉRICAS	ZONA EURO			ZONA INTERNACIONAL			ACCÇÕES			F. INVESTIMENTO				Warrant +Opções (%)	Outros+ Op.Reg. (%)	Valor da Carteira (10³ Euro)	Quota Mercado (%)	Ord.	Total de Subscrições no Mês (10³ Euro)	Total de Resgates no Mês (10³ Euro)	Subscrições Líquidas no Mês (10³ Euro)
		Liq.+CD BT+PC (%)	Obrig. Diver. (%)	T.Div.Pub.+O.F.P.E. (%)	Liq.+CD BT+PC (%)	Obrig. Diver. (%)	T.Div.Pub.+O.F.P.E. (%)	Acq.+Tít. Part.Nac. (%)	Acções UE Suíça Nor. (%)	Acções Internac. (%)	Fundos Monet. (%)	Fundos Obrig. (%)	Fundos Acções (%)	Outros Fundos (%)								
BPI Gestão de Ativos	BPI Ibéria	3,35	-	-	-	-	-	38,98	57,72	-	-	-	-	-	(0,05)	3.354,9	12,50	2	17,1	177,8	(160,8)	
Caixa Gestão de Ativos	Caixa Ações Portugal Espanha	1,56	-	-	-	-	-	28,91	69,70	-	-	-	-	-	(0,18)	18.879,8	70,34	1	145,2	239,3	(94,1)	
IM Gestão de Ativos	IMGA Iberia Equities ESG	1,34	-	-	-	-	-	12,65	86,07	-	-	-	-	-	(0,07)	2.767,2	10,31	3	4,4	38,6	(34,2)	
Invest Gestão de Activos	Invest Ibéria	1,61	-	-	-	-	-	34,03	64,65	-	-	-	-	-	(0,28)	1.837,8	6,85	4	15,0	17,6	(2,6)	

S.G.F.I.M.	F. ACCÇÕES EUROPEIAS	ZONA EURO			ZONA INTERNACIONAL			ACCÇÕES			F. INVESTIMENTO				Warrant +Opções (%)	Outros+ Op.Reg. (%)	Valor da Carteira (10³ Euro)	Quota Mercado (%)	Ord.	Total de Subscrições no Mês (10³ Euro)	Total de Resgates no Mês (10³ Euro)	Subscrições Líquidas no Mês (10³ Euro)
		Liq.+CD BT+PC (%)	Obrig. Diver. (%)	T.Div.Pub.+O.F.P.E. (%)	Liq.+CD BT+PC (%)	Obrig. Diver. (%)	T.Div.Pub.+O.F.P.E. (%)	Acq.+Tít. Part.Nac. (%)	Acções UE Suíça Nor. (%)	Acções Internac. (%)	Fundos Monet. (%)	Fundos Obrig. (%)	Fundos Acções (%)	Outros Fundos (%)								
BPI Gestão de Ativos	BPI Europa	4,53	-	-	2,04	-	-	0,41	92,14	-	-	-	-	-	0,88	30.663,8	-	-	261,3	333,6	(72,3)	
	BPI Euro Grandes Capitalizações	4,78	-	-	0,02	-	-	0,79	93,88	-	-	-	-	-	0,53	7.919,7	13,08	3	69,7	169,4	(99,8)	
Caixa Gestão de Ativos	Caixa Ações Europa Socialmente Responsável	2,48	-	-	0,14	-	-	-	97,66	-	-	-	-	-	(0,27)	25.394,6	8,61	4	395,7	745,4	(349,7)	
IM Gestão de Ativos	IMGA European Equities	4,56	-	-	0,17	-	-	0,70	89,29	-	-	5,29	-	-	(0,01)	40.974,0	13,89	2	1.288,8	1.100,6	188,2	
Montepio Gestão de Activos	Montepio Ações Europa (1)	7,86	-	-	-	-	-	0,13	84,40	-	-	7,53	-	-	0,08	17.551,8	5,95	5	405,4	5.700,1	(5.294,7)	
Santander Asset Management	Santander Ações Europa (1)	3,35	-	-	0,28	-	-	1,20	95,07	-	-	-	-	-	0,10	172.553,0	58,48	1	1.976,4	1.821,7	154,6	

S.G.F.I.M.	F. ACCÇÕES DA AMÉRICA DO NORTE	ZONA EURO			ZONA INTERNACIONAL			ACCÇÕES			F. INVESTIMENTO				Warrant +Opções (%)	Outros+ Op.Reg. (%)	Valor da Carteira (10³ Euro)	Quota Mercado (%)	Ord.	Total de Subscrições no Mês (10³ Euro)	Total de Resgates no Mês (10³ Euro)	Subscrições Líquidas no Mês (10³ Euro)
		Liq.+CD BT+PC (%)	Obrig. Diver. (%)	T.Div.Pub.+O.F.P.E. (%)	Liq.+CD BT+PC (%)	Obrig. Diver. (%)	T.Div.Pub.+O.F.P.E. (%)	Acq.+Tít. Part.Nac. (%)	Acções UE Suíça Nor. (%)	Acções Internac. (%)	Fundos Monet. (%)	Fundos Obrig. (%)	Fundos Acções (%)	Outros Fundos (%)								
BPI Gestão de Ativos	BPI América	1,30	-	-	1,26	-	-	-	97,33	-	-	-	-	-	0,11	34.648,8	14,91	3	587,6	674,0	(86,3)	
Caixa Gestão de Ativos	Caixa Ações EUA	0,67	-	-	0,49	-	-	-	99,02	-	-	-	-	-	(0,19)	83.765,1	36,04	1	1.259,2	1.801,6	(542,4)	
IM Gestão de Ativos	IMGA Ações América	3,31	-	-	0,35	-	-	-	93,56	-	-	3,17	-	-	(0,38)	34.110,5	14,68	4	2.415,0	1.520,6	894,4	
Santander Asset Management	Santander Ações América	3,80	-	-	-	-	-	-	-	-	-	96,44	-	-	(0,24)	78.898,7	33,95	2	838,1	918,0	(80,0)	
Optimize Investment Partners	Optimize LFO Rise US Equities	4,93	-	-	-	-	-	-	90,14	-	-	-	5,06	-	(0,12)	968,9	0,42	5	0,1	-	0,1	

S.G.F.I.M.	F. ACCÇÕES GLOBAIS	ZONA EURO			ZONA INTERNACIONAL			ACCÇÕES			F. INVESTIMENTO				Warrant +Opções (%)	Outros+ Op.Reg. (%)	Valor da Carteira (10³ Euro)	Quota Mercado (%)	Ord.	Total de Subscrições no Mês (10³ Euro)	Total de Resgates no Mês (10³ Euro)	Subscrições Líquidas no Mês (10³ Euro)
		Liq.+CD BT+PC (%)	Obrig. Diver. (%)	T.Div.Pub.+O.F.P.E. (%)	Liq.+CD BT+PC (%)	Obrig. Diver. (%)	T.Div.Pub.+O.F.P.E. (%)	Acq.+Tít. Part.Nac. (%)	Acções UE Suíça Nor. (%)	Acções Internac. (%)	Fundos Monet. (%)	Fundos Obrig. (%)	Fundos Acções (%)	Outros Fundos (%)								
BPI Gestão de Ativos	BPI Ações Mundiais	2,15	-	-	2,29	-	-	-	15,14	80,58	-	-	-	-	(0,15)	53.325,8	2,27	3	1.567,8	625,4	942,4	
Caixa Gestão de Ativos	Caixa Ações Líderes Globais *	0,82	-	-	0,01	-	-	-	35,76	63,57	0,14	-	-	-	(0,30)	2.095.514,4	89,04	1	55.561,7	47.331,6	8.230,1	
GNB Fundos Mobiliários (++)	NB Momentum Sustentável	9,32	-	-	2,62	-	-	0,90	29,72	56,12	-	-	2,28	-	(0,96)	178.615,3	7,59	2	2.707,3	1.399,4	1.307,9	
IM Gestão de Ativos	IMGA Global Equities Selection	1,17	-	-	1,15	-	-	-	16,91	73,76	-	-	7,32	-	(0,31)	25.895,6	1,10	4	564,1	1.084,9	(520,8)	

S.G.F.I.M.	F. ACCÇÕES SECTORIAIS	ZONA EURO			ZONA INTERNACIONAL			ACCÇÕES			F. INVESTIMENTO				Warrant +Opções (%)	Outros+ Op.Reg. (%)	Valor da Carteira (10³ Euro)	Quota Mercado (%)	Ord.	Total de Subscrições no Mês (10³ Euro)	Total de Resgates no Mês (10³ Euro)	Subscrições Líquidas no Mês (10³ Euro)
		Liq.+CD BT+PC (%)	Obrig. Diver. (%)	T.Div.Pub.+O.F.P.E. (%)	Liq.+CD BT+PC (%)	Obrig. Diver. (%)	T.Div.Pub.+O.F.P.E. (%)	Acq.+Tít. Part.Nac. (%)	Acções UE Suíça Nor. (%)	Acções Internac. (%)	Fundos Monet. (%)	Fundos Obrig. (%)	Fundos Acções (%)	Outros Fundos (%)								
Montepio Gestão de Activos	Montepio Euro Energy	9,52	-	-	-	-	-	7,15	74,48	-	-	8,55	-	-	0,31	10.666,0	-	-	1.146,6	366,4	780,2	
	Montepio Euro Financial Services	7,76	-	-	-	-	-	0,93	82,31	-	-	9,12	-	-	(0,11)	4.632,2	-	-	365,0	610,1	(245,1)	
	Montepio Euro Healthcare	10,77	-	-	-	-	-	-	89,16	-	-	2,38	-	-	(2,31)	14.194,5	-	-	293,1	1.432,5	(1.139,4)	
	Montepio Euro Utilities	9,20	-	-	-	-	-	5,65	76,82	-	-	8,48	-	-	(0,15)	9.532,2	100,00	1	236,3	188,0	48,2	

S.G.F.I.M.	OUTROS FUNDOS ACCÇÕES INTERNACIONAIS	ZONA EURO			ZONA INTERNACIONAL			ACCÇÕES			F. INVESTIMENTO				Warrant +Opções (%)	Outros+ Op.Reg. (%)	Valor da Carteira (10³ Euro)	Quota Mercado (%)	Ord.	Total de Subscrições no Mês (10³ Euro)	Total de Resgates no Mês (10³ Euro)	Subscrições Líquidas no Mês (10³ Euro)
		Liq.+CD BT+PC (%)	Obrig. Diver. (%)	T.Div.Pub.+O.F.P.E. (%)	Liq.+CD BT+PC (%)	Obrig. Diver. (%)	T.Div.Pub.+O.F.P.E. (%)	Acq.+Tít. Part.Nac. (%)	Acções UE Suíça Nor. (%)	Acções Internac. (%)	Fundos Monet. (%)	Fundos Obrig. (%)	Fundos Acções (%)	Outros Fundos (%)								
BPI Gestão de Ativos	BPI África	1,74	-	-	3,47	-	-	-	5,16	89,70	-	-	-	-	(0,07)	2.734,9	-	-	22,4	55,9	(33,5)	
	BPI Ásia Pacífico	1,05	-	-	1,82	-	-	-	1,69	94,76	-	-	0,62	-	0,06	5.438,0	11,24	3	83,6	200,9	(117,3)	
Caixa Gestão de Ativos	Caixagest Ações Emergentes	1,30	-	-	0,05	-	-	-	-	-	-	98,81	-	-	(0,16)	8.495,2	-	-	269,2	392,7	(123,5)	
	Caixa Ações Oriente	1,98	-	-	0,02	-	-	-	-	-	-	98,16	-	-	(0,16)	14.742,6	31,96	2	315,3	463,8	(148,5)	
GNB Fundos Mobiliários (++)	NB Mercados Emergentes	1,05	-	-	3,46	-	-	-	-	-	-	95,76	-	-	(0,27)	41.308,8	56,81	1	706,6	2.719,5	(2.012,9)	

S.G.F.I.M.	FUNDOS MULTI-ACTIVOS DEFENSIVOS	ZONA EURO			ZONA INTERNACIONAL			ACCÇÕES			F. INVESTIMENTO				Warrant +Opções (%)	Outros+ Op.Reg. (%)	Valor da Carteira (10³ Euro)	Quota Mercado (%)	Ord.	Total de Subscrições no Mês (10³ Euro)	Total de Resgates no Mês (10³ Euro)	Subscrições Líquidas no Mês (10³ Euro)
		Liq.+CD BT+PC (%)	Obrig. Diver. (%)	T.Div.Pub.+O.F.P.E. (%)	Liq.+CD BT+PC (%)	Obrig. Diver. (%)	T.Div.Pub.+O.F.P.E. (%)	Acq.+Tít. Part.Nac. (%)	Acções UE Suíça Nor. (%)	Acções Internac. (%)	Fundos Monet. (%)	Fundos Obrig. (%)	Fundos Acções (%)	Outros Fundos (%)								
Caixa Gestão de Ativos	Caixa Seleção Global Defensivo *	5,49	-	25,09	0,44	-	-	-	-	-	-	53,66	11,36	4,06	(0,11)	467.767,9	88,52	1	3.965,1	16.946,4	(12.981,3)	
IM Gestão de Ativos	IMGA Retorno Global	11,85	-	9,15	0,75	-	-	-	-	-	-	50,39	14,11	12,88	-	20.061,1	3,80	3	3.074,8	784,5	2.290,3	
GNB Fundos Mobiliários (++)	NB Conservador	5,90	58,13	25,25	3,78	-	-	0,51	-	0,44	-	-	7,08	0,51	(1,64)	40.620,5	7,69	2	1.051,6	1.342,8	(291,2)	

S.G.F.I.M.	FUNDOS MULTI-ACTIVOS MODERADOS	ZONA EURO			ZONA INTERNACIONAL			AÇÕES			F. INVESTIMENTO				Warrant +Opções (%)	Outros+ Op.Reg. (%)	Valor da Carteira (10 ³ Euro)	Quota Mercado (%)	Ord.	Total de Subscrições no Mês (10 ³ Euro)	Total de Resgates no Mês (10 ³ Euro)	Subscrições Líquidas no Mês (10 ³ Euro)
		Liq.+CD BT+PC (%)	Obrig. Diver. (%)	T.Div.Pub.+O.F.P.E. (%)	Liq.+CD BT+PC (%)	Obrig. Diver. (%)	T.Div.Pub.+O.F.P.E. (%)	Acq.+Tit. Part.Nac. (%)	Acções UE Suíça Nor. (%)	Acções Internac. (%)	Fundos Monet. (%)	Fundos Obrig. (%)	Fundos Acções (%)	Outros Fundos (%)								
Caixa Gestão de Ativos	Caixa Investimento Socialmente Responsável	3,30	61,66	-	0,05	-	-	-	-	-	-	-	-	-	(0,25)	130.495,4	-	-	376,6	3.107,6	(2.731,0)	
	Caixa Seleção Global Moderado *	6,90	-	19,65	0,52	-	-	-	-	-	36,50	32,85	3,82	-	(0,24)	1.365.150,0	-	-	13.593,5	37.324,1	(23.730,6)	
	Caixa Wealth Defensivo	6,07	23,71	34,22	0,74	-	-	-	-	-	11,47	21,74	2,15	-	(0,10)	144.519,0	58,42	1	301,5	301,5	(301,5)	
Heed Capital SGOIC (+++)	EuroBic Brasil	0,02	-	-	9,84	62,77	-	-	-	-	-	6,47	-	-	(0,70)	7.897,1	-	-	7,6	1,7	5,9	
	EuroBic Investimento	45,89	11,88	17,92	0,00	-	-	-	-	-	5,44	19,38	-	-	(0,51)	7.638,2	0,55	5	156,3	49,1	107,2	
IM Gestão de Ativos	IMGA Alocação Conservadora	0,57	3,61	7,35	1,36	-	-	-	-	-	41,92	30,34	12,22	-	2,54	933.503,5	33,25	2	11.888,3	27.333,7	(15.445,4)	
Montepio Gestão de Activos	Montepio Global	11,74	38,37	15,32	-	-	-	-	-	-	1,71	7,14	-	-	(2,01)	6.888,1	-	-	354,2	183,2	170,9	
	Montepio Multi Gestão Prudente	10,17	-	-	-	-	-	-	-	-	47,29	23,88	19,54	-	(0,88)	11.815,0	0,67	4	337,6	208,7	129,0	
Optimize Investment Partners	Optimize Seleção Defensiva	2,12	-	-	1,08	-	-	-	-	-	58,22	38,74	-	-	(0,16)	3.283,2	0,12	6	0,7	59,0	(58,3)	
Santander Asset Management	Santander Sustentável	2,56	-	35,14	0,91	-	-	0,27	16,92	0,52	-	1,39	-	-	(0,27)	196.545,4	7,00	3	1.842,4	5.921,2	(4.078,8)	

S.G.F.I.M.	FUNDOS MULTI-ACTIVOS EQUILIBRADOS	ZONA EURO			ZONA INTERNACIONAL			AÇÕES			F. INVESTIMENTO				Warrant +Opções (%)	Outros+ Op.Reg. (%)	Valor da Carteira (10 ³ Euro)	Quota Mercado (%)	Ord.	Total de Subscrições no Mês (10 ³ Euro)	Total de Resgates no Mês (10 ³ Euro)	Subscrições Líquidas no Mês (10 ³ Euro)
		Liq.+CD BT+PC (%)	Obrig. Diver. (%)	T.Div.Pub.+O.F.P.E. (%)	Liq.+CD BT+PC (%)	Obrig. Diver. (%)	T.Div.Pub.+O.F.P.E. (%)	Acq.+Tit. Part.Nac. (%)	Acções UE Suíça Nor. (%)	Acções Internac. (%)	Fundos Monet. (%)	Fundos Obrig. (%)	Fundos Acções (%)	Outros Fundos (%)								
BPI Gestão de Ativos	BPI Seleção	1,91	-	-	0,97	-	-	-	-	-	22,40	59,70	15,06	-	(0,03)	9.733,2	-	-	133,7	314,0	(180,2)	
	BPI Universal	0,58	-	-	5,41	-	-	-	-	-	11,12	22,54	20,24	-	0,26	9.490,4	2,27	5	56,1	256,0	(199,8)	
Caixa Gestão de Ativos	Caixa Seleção Global Arrojado *	9,20	-	-	0,87	-	-	-	-	-	1,28	31,96	53,30	3,64	-	(0,24)	359.092,4	-	-	5.873,0	8.647,5	(2.774,5)
	Caixa Wealth Arrojado	4,39	-	-	0,95	-	-	-	-	-	4,17	21,30	64,75	4,63	-	(0,20)	12.561,0	-	-	-	270,9	(270,9)
	Caixa Wealth Moderado	6,19	7,79	13,35	1,49	-	-	-	-	-	-	25,47	43,00	2,86	-	(0,14)	166.335,4	63,60	1	-	1.086,7	(1.086,7)
GNB Fundos Mobiliários (++)	NB Equilibrado	10,56	24,75	13,80	6,84	-	-	0,72	-	0,25	-	28,22	9,48	6,03	0,05	(0,70)	29.089,8	3,44	3	621,9	616,4	5,5
IM Gestão de Ativos	IMGA Alocação Moderada	1,78	-	5,54	3,31	-	-	-	-	-	23,73	48,86	12,55	-	4,23	219.030,8	25,89	2	5.200,9	4.672,4	528,5	
Montepio Gestão de Activos	Montepio Multi Gestão Equilibrada	11,54	-	-	-	-	-	-	-	-	29,70	50,36	9,26	-	(0,86)	13.303,0	1,57	6	547,6	289,7	258,0	
Optimize Investment Partners	Optimize Seleção Base	2,99	-	-	1,38	-	-	-	-	-	39,02	56,80	-	-	(0,19)	27.232,3	3,22	4	189,0	178,8	10,2	

S.G.F.I.M.	FUNDOS MULTI-ACTIVOS AGRESSIVOS	ZONA EURO			ZONA INTERNACIONAL			AÇÕES			F. INVESTIMENTO				Warrant +Opções (%)	Outros+ Op.Reg. (%)	Valor da Carteira (10 ³ Euro)	Quota Mercado (%)	Ord.	Total de Subscrições no Mês (10 ³ Euro)	Total de Resgates no Mês (10 ³ Euro)	Subscrições Líquidas no Mês (10 ³ Euro)
		Liq.+CD BT+PC (%)	Obrig. Diver. (%)	T.Div.Pub.+O.F.P.E. (%)	Liq.+CD BT+PC (%)	Obrig. Diver. (%)	T.Div.Pub.+O.F.P.E. (%)	Acq.+Tit. Part.Nac. (%)	Acções UE Suíça Nor. (%)	Acções Internac. (%)	Fundos Monet. (%)	Fundos Obrig. (%)	Fundos Acções (%)	Outros Fundos (%)								
GNB Fundos Mobiliários (++)	NB Dinâmico	9,42	0,65	-	3,72	-	-	1,46	28,20	48,65	-	4,06	1,47	2,94	0,05	(0,61)	15.436,6	12,57	2	344,5	461,3	(116,8)
IM Gestão de Ativos	IMGA Alocação Dinâmica	2,25	-	-	3,00	-	-	-	-	-	-	5,44	80,42	5,83	-	3,06	81.590,1	66,44	1	1.681,1	1.775,0	(93,9)
Montepio Gestão de Activos	Montepio Multi Gestão Dinâmica	10,66	-	-	-	-	-	-	-	-	-	89,94	-	-	(0,60)	10.064,8	-	-	1.004,5	844,1	160,4	
	Montepio Multi Gestão Mercados Emergentes	12,38	-	-	-	-	-	-	-	-	-	88,67	-	-	(1,05)	4.831,1	12,13	3	220,9	169,9	51,1	
Optimize Investment Partners	Optimize Portugal Golden Opportunities Fund	3,63	-	-	-	-	-	96,55	-	-	-	-	-	-	(0,18)	840,2	-	-	10,0	-	10,0	
	Optimize Seleção Agressiva	3,70	-	-	1,39	-	-	-	-	-	22,50	72,55	-	-	(0,13)	10.045,4	8,86	4	198,9	58,4	140,5	

S.G.F.I.M.	FUNDOS PPR	ZONA EURO			ZONA INTERNACIONAL			AÇÕES			F. INVESTIMENTO				Warrant +Opções (%)	Outros+ Op.Reg. (%)	Valor da Carteira (10 ³ Euro)	Quota Mercado (%)	Ord.	Total de Subscrições no Mês (10 ³ Euro)	Total de Resgates no Mês (10 ³ Euro)	Subscrições Líquidas no Mês (10 ³ Euro)
		Liq.+CD BT+PC (%)	Obrig. Diver. (%)	T.Div.Pub.+O.F.P.E. (%)	Liq.+CD BT+PC (%)	Obrig. Diver. (%)	T.Div.Pub.+O.F.P.E. (%)	Acq.+Tit. Part.Nac. (%)	Acções UE Suíça Nor. (%)	Acções Internac. (%)	Fundos Monet. (%)	Fundos Obrig. (%)	Fundos Acções (%)	Outros Fundos (%)								
Bankinter Geston Activos SGLIC (Suc Portugal)	Bankinter 25 PPR/OICVM	3,61	77,00	0,03	0,00	-	-	-	1,54	-	-	18,75	-	-	(0,92)	113.235,9	-	-	1.202,7	4.324,4	(3.121,7)	
	Bankinter 50 PPR/OICVM	4,49	56,28	-	-	-	-	-	3,07	-	-	37,32	-	-	(1,16)	82.300,3	-	-	1.015,7	1.134,4	(118,6)	
	Bankinter 75 PPR/OICVM	2,96	37,27	-	-	-	-	-	5,69	-	-	55,60	-	-	(1,53)	68.021,4	-	-	900,8	549,6	351,3	
	Bankinter Mega TT PPR / OICVM	6,14	-	-	-	-	-	-	-	-	-	94,09	-	-	(0,23)	21.837,8	-	-	411,4	108,5	303,0	
	Bankinter Obrigações PPR/OICVM	8,21	91,85	0,72	-	-	-	-	-	-	-	-	-	-	(0,78)	35.943,4	-	-	43,3	285,5	(242,2)	
	Bankinter Rendimento PPR/OICVM	6,15	91,84	2,07	-	-	-	-	-	-	-	-	-	-	(0,05)	24.474,2	8,51	5	36,0	1.339,1	(1.303,1)	
BIZ Capital	BIZ Europa PPR/OICVM	38,00	2,57	0,64	-	-	-	-	8,37	-	-	19,09	36,80	2,71	-	(8,19)	762,1	0,02	10	274,8	-	274,8
BPI Gestão de Ativos	BPI Reforma Global Equities PPR/OICVM	2,15	-	-	1,25	-	-	-	3,25	18,39	-	-	74,80	0,01	-	0,14	4.279,8	-	-	51,9	46,5	5,4
	BPI Reforma Investimento PPR/OICVM	1,85	39,14	15,99	0,87	4,89	-	-	1,01	4,50	-	17,25	13,54	1,12	-	(0,15)	923.500,7	-	-	10.708,2	23.047,0	(12.338,8)
	BPI Reforma Obrigações PPR/OICVM	2,19	64,86	10,03	3,94	3,61	-	-	-	-	-	15,74	-	-	(0,37)	552.160,2	-	-	2.710,6	17.574,1	(14.863,5)	
	BPI Reforma Valorização PPR/OICVM	5,22	25,24	5,09	1,42	3,24	-	-	2,32	9,67	-	12,58	33,75	1,11	-	0,37	157.643,3	40,30	1	7.121,9	998,6	6.123,3
Caixa Gestão de Ativos	Caixa Arrojado PPR/OICVM	7,36	-	-	0,42	-	-	-	-	-	6,10	31,73	53,70	3,48	-	(2,80)	112.660,8	-	-	4.042,5	4.681,9	(639,4)
	Caixa Defensivo PPR/OICVM	5,46	-	47,34	0,32	-	-	-	-	-	-	31,42	11,31	3,95	-	0,20	120.002,1	-	-	698,9	3.492,9	(2.794,0)
	Caixa Moderado PPR/OICVM	4,62	-	23,63	0,29	-	-	-	-	-	3,99	32,27	32,83	3,72	-	(1,36)	339.310,4	14,08	3	4.926,7	10.430,8	(5.504,1)
Casa de Investimentos - GPFIM	Casa Global Value PPR/OICVM	4,08	-	-	0,16	-	-	-	18,86	77,12	-	-	-	-	(0,23)	33.804,0	0,83	9	3.313,6	23,1	3.290,5	
GNB Fundos Mobiliários (++)	NB PPR/OICVM	2,73	-	75,00	6,02	-	2,89	0,53	-	0,16	-	-	6,22	4,46	0,03	1,96	53.829,6	1,32	8	476,7	279,1	197,5
IM Gestão de Ativos	IMGA Investimento PPR/OICVM	0,94	-	6,17	3,10	-	-	-	-	-	-	23,73	48,84	12,64	-	4,58	44.257,1	-	-	690,0	490,2	199,8
	EuroBic PPR/OICVM Ciclo de Vida -34	8,26	-	10,20	-	-	-	-	-	-	-	28,09	49,72	4,92	-	(1,19)	1.586,3	-	-	41,2	2,1	39,1
	EuroBic PPR/OICVM Ciclo de Vida 35-44	9,85	-	9,93	-	-	-	-	-	-	-	30,28	45,30	5,43	-	(0,80)	2.260,8	-	-	47,0	3,8	43,1
	EuroBic PPR/OICVM Ciclo de Vida 45-54	10,80	-	12,02	-	-	-	-	-	-	-	38,21	32,20	7,56	-	(0,79)	3.702,9	-	-	102,5	32,5	70,0
	EuroBic PPR/OICVM Ciclo de Vida +55	11,15	-	15,08	-	-	-	-	-	-	-	49,14	17,34	7,87	-	(0,57)	7.976,4	-	-	77,7	212,7	(135,1)
	IMGA Poupança PPR/OICVM	0,24	4,20	7,77	0,88	-	-	-	-	-	0,10	42,40	29,62	11,89	-	2,90	508.213,0	13,98	4	4.951,1	9.293,5	(4.342,4)
	Invest Gestão de Activos	Álves Ribeiro PPR/OICVM	8,92	45,86	10,00	0,34	2,09	0,38	3,70	4,05	6,79	-	-	14,02	4,28	-	(0,43)	171.649,2	-	-	3.156,5	1.127,8
	SMART Invest PPR/OICVM Conservador	2,54	-	-	-	-	-	-	-	-	-	71,95	26,43	-	-	(0,92)	2.487,4	-	-	200,6	62,7	137,9
	SMART Invest PPR/OICVM Moderado	1,63	-	-	0,25	-	-	-	-	-	-	54,55	44,05	-	-	(0,48)	5.488,8	-	-	250,6	91,8	158,9
	SMART Invest PPR/OICVM Dinâmico	3,73	-	-	0,11	-	-	-	-	-	-	29,91	68,77	-	-	(2,52)	7.216,6	4,60	6	689,0	561,5	127,4

2.2 - Ordenação dos F.I.M. - 31.03.2022

Nome F.I.M.	Classificação	TOTAL Carteira (Euros)	Rank
Caixa Ações Líderes Globais *	F.Acções Globais	2.095.514.389	1
Caixa Seleção Global Moderado *	F.Multi-Activos Moderados	1.365.150.011	2
IMGA Alocação Conservadora	F.Multi-Activos Moderados	933.503.520	3
BPI Reforma Investimento PPR/OICVM	Fundos PPR	923.500.678	4
IMGA Liquidez	F.Curto Prazo Euro	763.857.796	5
BPI Moderado	Fundo Flexível	562.576.208	6
Santander Select Moderado (1)	Fundo Flexível	557.699.617	7
BPI Reforma Obrigações PPR/OICVM	Fundos PPR	552.160.189	8
IMGA Poupança PPR/OICVM	Fundos PPR	508.213.032	9
Santander Poupança Prudente FPR	Fundos PPR	469.809.509	10
Caixa Seleção Global Defensivo *	F.Multi-Activos Defensivos	467.767.895	11
BPI Defensivo	F.Curto Prazo Euro	455.797.586	12
Caixa Disponível	F. Obrigações Euro	407.861.416	13
Santander Rendimento	Fundo Flexível	375.534.466	14
Caixa Seleção Global Arrojado *	F.Multi-Activos Equilibrados	359.092.444	15
Caixa Moderado PPR/OICVM	Fundos PPR	339.310.410	16
Santander Select Defensivo (1)	Fundo Flexível	297.678.473	17
IMGA Euro Taxa Variável	F.Obrig.Tx.Ind.Euro	279.128.049	18
IMGA Money Market	F.Merc. Monet. Euro	252.626.360	19
IMGA Rendimento Semestral	F. Obrigações Euro	245.750.546	20
Caixagest Obrigações	F.Obrig.Tx.Ind.Euro	229.700.139	21
IMGA Alocação Moderada	F.Multi-Activos Equilibrados	219.030.834	22
Santander Select Dinâmico (1)	Fundo Flexível	197.926.308	23
Santander Sustentável	F.Multi-Activos Moderados	196.545.405	24
Santander Private Moderado	Fundo Flexível	185.851.060	25
NB Momentum Sustentável	F.Acções Globais	178.615.273	26
Santander Accções Europeia (1)	F.Acções Europeias	172.553.041	27
Santander MultiCrédito	F. Obrig. Internacionais	172.377.515	28
Alves Ribeiro PPR/OICVM	Fundos PPR	171.649.239	29
Caixa Wealth Moderado	F.Multi-Activos Equilibrados	166.335.415	30
BPI Dinâmico	Fundo Flexível	162.405.071	31
BPI Reforma Valorização PPR/OICVM	Fundos PPR	157.643.292	32
NB Obrigações Europa	F. Obrigações Euro	152.232.652	33
CA Rendimento	F.Obrig.Tx.Ind.Euro	149.317.364	34
Caixa Obrigações Longo Prazo	F. Obrigações Euro	147.499.526	35
Caixa Wealth Defensivo	F.Multi-Activos Moderados	144.518.962	36
Caixa Investimento Socialmente Responsável	F.Multi-Activos Moderados	130.495.445	37
IMGA Ações Portugal	F.Acções Nacionais	125.506.567	38
BPI Obrigações Mundiais	F. Obrig. Internacionais	122.858.157	39
Caixa Defensivo PPR/OICVM	Fundos PPR	120.002.061	40
Bankinter 25 PPR/OICVM	Fundos PPR	113.235.922	41
Caixa Arrojado PPR/OICVM	Fundos PPR	112.660.798	42
Santander Obrigações Curto Prazo (1)	F.Curto Prazo Euro	110.367.335	43
Caixagest Imobiliário Internacional - F.I.A.	Outros F.I.A.	107.212.317	44
NB Capital	F. Obrigações Euro	104.809.208	45
Santander Poupança Valorização FPR	Fundos PPR	103.350.575	46
NB Rendimento Plus	F. Obrig. Internacionais	101.535.168	47
IMGA Rendimento Mais	F. Obrigações Euro	94.619.512	48
Caixagest Obrigações Mais	F. Obrigações Euro	87.572.115	49
Caixa Ações EUA	F.Acções América Norte	83.765.083	50
Bankinter 50 PPR/OICVM	Fundos PPR	82.300.335	51
IMGA Alocação Dinâmica	F.Multi-Activos Agressivos	81.590.082	52
Santander Acções América	F.Acções América Norte	78.898.690	53
CA Monetário	F.Merc. Monet. Euro	76.334.474	54
NB Capital Plus	F. Obrigações Euro	71.279.262	55
Bankinter 75 PPR/OICVM	Fundos PPR	68.021.380	56
Caixa Private Equity - F.I.A.	Outros F.I.A.	62.391.590	57
Caixagest Infraestruturas - F.I.A.	Outros F.I.A.	62.124.641	58
Santander Private Defensivo	Fundo Flexível	56.999.256	59
NB PPR/OICVM	Fundos PPR	53.829.551	60
BPI Ações Mundiais	F.Acções Globais	53.325.791	61
Montepio Tesouraria	F.Curto Prazo Euro	47.178.609	62
IMGA Investimento PPR/OICVM	Fundos PPR	44.257.122	63
NB Mercados Emergentes	F.Acções Internacionais	41.308.802	64
IMGA European Equities	F.Acções Europeias	40.974.035	65
NB Conservador	F.Multi-Activos Defensivos	40.620.541	66
BPI Global	Fundo Flexível	40.553.118	67
Optimize Capital Reforma PPR/OICVM Ativo	Fundos PPR	36.488.469	68
Santander Investimento Global *	Fundo Flexível	35.965.926	69
Bankinter Obrigações PPR/OICVM	Fundos PPR	35.943.355	70
BPI América	F.Acções América Norte	34.648.775	71
BPI Portugal	F.Acções Nacionais	34.420.603	72
IMGA Ações América	F.Acções América Norte	34.110.466	73
Casa Global Value PPR/OICVM	Fundos PPR	33.803.998	74
BPI Europa	F.Acções Europeias	30.663.803	75
NB Estratégia Ativa	Fundo Flexível	29.425.883	76
NB Equilibrado	F.Multi-Activos Equilibrados	29.089.796	77
Optimize Seleção Base	F.Multi-Activos Equilibrados	27.232.299	78
IMGA Global Equities Selection	F.Acções Globais	25.895.645	79
Caixa Ações Europa Socialmente Responsável	F.Acções Europeias	25.394.622	80
NB Portugal Ações	F.Acções Nacionais	24.776.725	81
Bankinter Rendimento PPR/OICVM	Fundos PPR	24.474.183	82
Optimize Capital Reforma PPR/OICVM Moderado	Fundos PPR	22.388.836	83

Nome F.I.M.	Classificação	TOTAL Carteira (Euros)	Rank
Santander Private Dinâmico	Fundo Flexível	22.253.135	84
Bankinter Mega TT PPR / OICVM	Fundos PPR	21.837.841	85
SAM Carteiras Conservador	F. Obrigações Euro	21.697.614	86
BPI Agressivo	Fundo Flexível	21.001.469	87
IMGA Retorno Global	F.Multi-Activos Defensivos	20.061.064	88
CA Institucionais	F.I.A. de Obrigações	19.387.743	89
Caixa Ações Portugal Espanha	F.Acções Ibéricas	18.879.758	90
BPI Brasil	Fundo Flexível	18.825.316	91
EuroBic Tesouraria	F.Curto Prazo Euro	18.809.575	92
GFM Capital - SICAF AIF (*)	F.I.A. Flexíveis	17.939.974	93
Montepio Ações Europa (1)	F.Acções Europeias	17.551.780	94
Optimize Capital Reforma PPR/OICVM Equilibrado	Fundos PPR	17.064.354	95
IMGA Flexível	Fundo Flexível	16.997.926	96
NB Dinâmico	F.Multi-Activos Agressivos	15.436.574	97
Caixa Ações Oriente	F.Acções Internacionais	14.742.639	98
BPI Euro Taxa Fixa	F. Obrigações Euro	14.643.665	99
IMGA Dívida Pública Europeia	F. Obrigações Euro	14.356.035	100
Montepio Euro Helthcare	F.Acções Sectoriais	14.194.490	101
CA Curto Prazo	F.Curto Prazo Euro	14.016.133	102
Optimize Capital Reforma PPR/OICVM Agressivo	Fundos PPR	13.894.415	103
Montepio Multi Gestão Equilibrada	F.Multi-Activos Equilibrados	13.302.995	104
BIZ Europa Bear - F.I.A.	Outros F.I.A.	12.600.703	105
Caixa Wealth Arrojado	F.Multi-Activos Equilibrados	12.561.038	106
Montepio Multi Gestão Prudente	F.Multi-Activos Moderados	11.814.959	107
Discovery Fund - F.I.A.	F.I.A. Flexíveis	10.987.583	108
Montepio Taxa Fixa	F. Obrigações Euro	10.906.232	109
Montepio Euro Energy	F.Acções Sectoriais	10.665.985	110
Caixagest Oportunidades - F.I.A.	F.I.A. de Obrigações	10.443.785	111
Montepio Multi Gestão Dinâmica	F.Multi-Activos Agressivos	10.064.789	112
Optimize Selecção Agressiva	F.Multi-Activos Agressivos	10.045.366	113
IMGA Money Market USD	F.Merc. Monet. Intern.	9.978.843	114
BPI Selecção	F.Multi-Activos Equilibrados	9.733.250	115
BPI Obrig Alto Rend. Alto Risco	F. Obrigações Euro	9.728.662	116
Montepio Euro Utilities	F.Acções Sectoriais	9.532.213	117
BPI Universal	F.Multi-Activos Equilibrados	9.490.375	118
Montepio Obrigações	F.Obrig.Tx.Ind.Euro	9.149.216	119
Caixagest Ações Emergentes	F.Acções Internacionais	8.495.162	120
EuroBic PPR/OICVM Ciclo de Vida +55	Fundos PPR	7.976.397	121
BPI Euro Grandes Capitalizações	F.Acções Europeias	7.919.723	122
EuroBic Brasil	F.Multi-Activos Moderados	7.897.074	123
EuroBic Investimento	F.Multi-Activos Moderados	7.638.166	124
Santander Multi-Estratégia	Fundo Flexível	7.514.640	125
SMART Invest PPR/OICVM Dinâmico	Fundos PPR	7.216.576	126
Caixagest Energias Renováveis - F.I.A.	Outros F.I.A.	7.013.891	127
Montepio Global	F.Multi-Activos Moderados	6.888.145	128
EuroBic Selecção TOP	Fundo Flexível	5.546.855	129
SMART Invest PPR/OICVM Moderado	Fundos PPR	5.488.807	130
BPI Ásia Pacífico	F.Acções Internacionais	5.438.042	131
Montepio Multi Gestão Mercados Emergentes	F.Multi-Activos Agressivos	4.831.104	132
Montepio Euro Financial Services	F.Acções Sectoriais	4.632.182	133
BPI Reforma Global Equities PPR/OICVM	Fundos PPR	4.279.845	134
EuroBic PPR/OICVM Ciclo de Vida 45-54	Fundos PPR	3.702.886	135
BPI Ibéria	F.Acções Ibéricas	3.354.945	136
Optimize Selecção Defensiva	F.Multi-Activos Moderados	3.283.212	137
BIZ Europa Bull - F.I.A.	Outros F.I.A.	2.989.792	138
IMGA Iberia Equities ESG	F.Acções Ibéricas	2.767.219	139
BPI África	F.Acções Internacionais	2.734.853	140
IMGA Iberia Fixed Income ESG	F. Obrigações Euro	2.558.747	141
SMART Invest PPR/OICVM Conservador	Fundos PPR	2.487.353	142
EuroBic PPR/OICVM Ciclo de Vida 35-44	Fundos PPR	2.260.786	143
LYNX Prudente - F.I.A.	F.I.A. Flexíveis	2.244.871	144
Optimize Disruption Fund - F.I.A.	F.I.A. Multi-Activos	2.232.932	145
Optimize LFO PPR/OICVM Leopardo	Fundos PPR	2.053.061	146
LYNX Valor - F.I.A.	F.I.A. Flexíveis	2.050.218	147
Invest Ibéria	F.Acções Ibéricas	1.837.757	148
EuroBic PPR/OICVM Ciclo de Vida -34	Fundos PPR	1.586.342	149
LYNX Defensivo*	F.Curto Prazo Euro	1.548.447	150
Santander Carteira Alternativa - F.I.A.	F.I.A. de Retorno Absoluto	1.300.437	151
Bison China Flexible Bond Fund - F.I.A.	F.I.A. Flexíveis	1.218.806	152
Optimize LFO Rise US Equities	F.Acções América Norte	968.852	153
Optimize Portugal Golden Opportunities Fund	F.Multi-Activos Agressivos	840.172	154
BIZ Europa PPR/OICVM	Fundos PPR	762.058	155
TOTAL		18.689.592.464	

* - Fundos que alteraram recentemente a sua denominação (ver anexo 3.1).

(1) - Fundo resultante de um processo de fusão entre F.I.M.'s (ver anexo 3.2).

(*) - Fundo Fechado.

Nota: Não inclui os Fundos geridos por uma Entidade Gestora. Os Fundos incluídos nesta informação representam 99,94 do total gerido por FIM, no final de Março de 2022 (Fonte: CMVM)

3.1 - LISTA DOS F.I.M. QUE ALTERARAM A DENOMINAÇÃO

Denominação Actual	Denominação Antiga	Sociedade Gestora	Classificação
Caixa Ações Líderes Globais	Caixagest Ações Líderes Globais	Caixa Gestão de Ativos	Fundos de Ações Globais
Caixa Seleção Global Defensivo	Caixagest Seleção Global Defensivo	Caixa Gestão de Ativos	F. Multi-Activos Defensivos
Caixa Seleção Global Arrojado	Caixagest Seleção Global Dinâmico	Caixa Gestão de Ativos	F. Multi-Activos Equilibrados
Caixa Seleção Global Moderado	Caixagest Seleção Global Moderado	Caixa Gestão de Ativos	F. Multi-Activos Defensivos
LYNX Defensivo	LYNX Euro Tesouraria	LYNX Asset Managers	F. Curto Prazo Euro
Santander Investimento Global	Santander Multitaxa Fixa	Santander Asset Management	Fundos Flexíveis

3.2 - LISTA DAS FUSÕES OCORRIDAS ENTRE FIM's

Montepio Gestão de Activos				
Tipo Fundo	Fundo Incorporante	Fundo Incorporado	Denominação Novo Fundo	Data Fusão
F. Ações Europeias / F. Ações Sectoriais	Montepio Ações Europa	Montepio Euro Telcos	Montepio Ações Europa	14/02/2022

Santander Asset Management				
Tipo Fundo	Fundo Incorporante	Fundo Incorporado	Denominação Novo Fundo	Data Fusão
F. Ações Europeias / F. Ações Nacionais	Santander Ações Europa	Santander Ações Portugal	Santander Ações Europa	12/03/2021
F. Ações Europeias	Santander Ações Europa	Popular Ações	Santander Ações Europa	07/05/2021
F. Curto Prazo Euro	Santander Obrigações Curto Prazo	Popular Obrigações Curto Prazo	Santander Obrigações Curto Prazo	07/05/2021
F. Multi-Activos Defensivos / Fundos Flexíveis	Santander Select Moderado	Popular Global 5	Santander Select Moderado	17/12/2021
F. Multi-Activos Moderados / Fundos Flexíveis	Santander Select Defensivo	Popular Global 25	Santander Select Defensivo	17/12/2021
F. Multi-Activos Equilibrados/ F. Multi-Activos Agressivos / Fundos Flexíveis	Santander Select Dinâmico	Popular Global 50	Santander Select Dinâmico	14/01/2022
		Popular Global 75		