



APFIPP

ASSOCIAÇÃO PORTUGUESA DE FUNDOS
DE INVESTIMENTO, PENSÕES E PATRIMÓNIOS

Relatório Estatístico Mensal

Fundos de Investimento Mobiliário

Março 2023

RELATÓRIO MENSAL

ÍNDICE	2
ADVERTÊNCIAS	3
1. Análise do Mercado: Perspectiva Agregada	7
1.1 Evolução dos Montantes Geridos pelos F.I.M.	7
1.2 Fluxos de Entrada e de Saída dos F.I.M.	9
1.2.1 Por Categoria de Fundo	9
1.2.2 Por Sociedade Gestora	10
1.3 Evolução das Aplicações Específicas dos F.I.M.	11
1.4 Análise das Carteiras Agregadas dos F.I.M.	19
1.4.1 Acções versus Liquidez	19
1.4.2 Posição dos F.I.M. no Capital das Empresas Portuguesas	20
1.5 Composição das Carteiras das S.G. F.I.M.	21
2. Análise do Mercado: Ordenação por Volume de Activos	22
2.1 Das S.G.F.I.M. por tipo de fundos	22
2.2 Dos F.I.M.	26
3. Anexos	29
3.1 Lista de Fusões Ocorridas entre F.I.M.	29

Advertências

A presente publicação é distribuída gratuitamente pelos associados da APFIPP, podendo ser adquirida apenas na sede da associação e a sua reprodução, em parte ou na totalidade, não é permitida sem a autorização expressa da APFIPP.

A reprodução das informações constantes da presente publicação é da responsabilidade do seu utilizador que deverá dar conhecimento a quaisquer terceiros do teor destas advertências, sob pena de ficar responsável pelos prejuízos que da sua omissão vierem a resultar para a APFIPP ou para esses terceiros.

As informações constantes desta publicação foram elaboradas tendo em conta os dados transmitidos pelas entidades gestoras, pela CMVM – Comissão do Mercado de Valores Mobiliários e pela Euronext Lisboa - Sociedade Gestora de Mercados Regulamentados S.A..

A APFIPP não se responsabiliza pela inexactidão ou deficiência dos dados que são transmitidos pelas entidades em causa, nem pelos resultados das análises ou classificações elaboradas tendo por base dados deficientes ou incorrectos.

As informações constantes desta publicação não consubstanciam qualquer tipo de aconselhamento a investidores o qual deverá ser prestado por entidades profissionais, nem dispensam a consulta de outra informação, designadamente a divulgada no Sistema de Difusão de Informação da CMVM, no Boletim de Cotações da Euronext Lisboa - Sociedade Gestora de Mercados Regulamentados S.A. e a publicada oficialmente pelas entidades gestoras ou pelas entidades encarregues da colocação e comercialização dos valores mobiliários em causa.

Classificação dos Fundos de Investimento Mobiliário

Os fundos constantes desta publicação foram classificados tendo em atenção a composição das carteiras entre Outubro e Dezembro de 2022 e a tipologia abaixo indicada. A classificação dos fundos de investimento mobiliário pode sofrer alterações de acordo com eventuais modificações da política de investimentos, uma vez que decorre da análise periódica das carteiras.

1. **Fundos do Mercado Monetário de Curto Prazo Euro** – Organismos de Investimento Colectivo (OICVM) autorizados enquanto Fundos do Mercado Monetário de Curto Prazo ao abrigo do Regulamento (UE) 2017/113, do Parlamento Europeu e do Conselho de 14 de Junho, ou que tenham apresentado pedido à CMVM, nos termos do artigo 44.º do mencionado Regulamento Europeu e que ainda aguardam pela decisão e notificação do Regulador. Todos os activos são denominados em divisa Euro.
2. **Fundos do Mercado Monetário de Curto Prazo Internacional** – Restantes Fundos do Mercado Monetário de Curto Prazo.
3. **Fundos do Mercado Monetário Euro** – Organismos de Investimento Colectivo (OICVM) autorizados enquanto Fundos do Mercado Monetário Normais ao abrigo do Regulamento (UE) 2017/113, do Parlamento Europeu e do Conselho de 14 de Junho, ou que tenham apresentado pedido à CMVM, nos termos do artigo 44.º do mencionado Regulamento Europeu e que ainda aguardam pela decisão e notificação do Regulador. Todos os activos são denominados em divisa Euro.
4. **Fundos do Mercado Monetário Internacional** – Restantes Fundos do Mercado Monetário.

5. **Fundos de Curto Prazo Euro** – Fundos que investem em activos caracterizados por uma elevada liquidez. Devem ter em permanência mais de 50% da carteira investidos em valores mobiliários e depósitos bancários com prazo de vencimento residual inferior a um ano. Não podem investir em acções ou outro activo que confira o direito de subscrição ou aquisição de acções. Todos os activos são denominados em divisa Euro.
6. **Fundos de Curto Prazo Internacional** – Restantes Fundos de Curto Prazo.
7. **Fundos de Obrigações Taxa Indexada Euro** – Fundos sem componente accionista que investem pelo menos 80% da carteira em obrigações e/ou outros títulos representativos de dívida. Os títulos emitidos a taxa variável devem representar, em permanência, mais de 50% da carteira. A totalidade dos activos tem que estar expressa em moeda Euro.
8. **Fundos de Obrigações de Taxa Indexada Internacional** – Restantes Fundos de Obrigações de Taxa Indexada.
9. **Fundos de Obrigações Euro** – Restantes Fundos de Obrigações cujos activos sejam denominados em moeda Euro.
10. **Fundos de Obrigações Internacional** – Restantes Fundos de Obrigações.
11. **Fundos de Acções Nacionais** – Fundos que investem no mínimo 85% da carteira em acções. Investem, pelo menos, 80% da carteira em acções emitidas por empresas portuguesas. Todos os activos devem ser denominados em moeda Euro.
12. **Fundos de Acções Ibéricas** – Fundos que investem no mínimo 85% da carteira em acções. Investem, pelo menos, 80% da carteira em acções emitidas por empresas da Península Ibérica (Portugal e Espanha). Todos os activos devem ser denominados em moeda Euro.
13. **Fundos de Acções Europeias** – Fundos que investem no mínimo de 85% da carteira em acções. Investem, pelo menos, 80% da carteira em acções emitidas por empresas sediadas em Países da Europa (excluindo Rússia e Turquia). Todos os activos devem ser denominados em qualquer umas das moedas destes países.
14. **Fundos de Acções da América do Norte** – Fundos que investem no mínimo de 85% da carteira em acções. Investem, pelo menos, 80% da carteira em acções emitidas por empresas sediadas na América do Norte (Estados Unidos e Canadá). No mínimo 75% dos activos são denominados na moeda destes países, sendo, no entanto, permitida a cobertura cambial dos activos em carteira para Euro.
15. **Fundos de Acções Globais** – Fundos que investem no mínimo de 85% da carteira em acções. Investem, pelo menos 15% em acções emitidas por empresas sediadas nos Estados Unidos da América e/ou no Canadá, pelo menos 15% em acções emitidas por empresas sediadas em países da Europa (excluindo Rússia e Turquia) e pelo menos 5% em acções emitidas por empresas sediadas em países da Ásia e Pacífico (incluindo Ásia e Turquia).
16. **Fundos de Acções Sectoriais** – Fundos que investem no mínimo 85% da carteira em acções. Investem num sector específico, previsto no respectivo Regulamento de Gestão.
17. **Outros Fundos de Acções Internacional** – Restantes Fundos de Acções.
18. **Fundos Multi-Activos Defensivos** – Fundos que investem ou podem investir em mais do que uma classe de activos. A exposição a acções não ultrapassa 15% da carteira, permitindo-se que seja igual a zero, em determinados momentos, desde que a respectiva política de investimentos permita aplicações no segmento accionista.

- 19. Fundos Multi-Activos Moderados** – Fundos que investem ou podem investir em mais do que uma classe de activos. A exposição a acções é superior a 15% mas inferior a 35% da carteira.
- 20. Fundos Multi-Activos Equilibrados** – Fundos que investem ou podem investir em mais do que uma classe de activos. A exposição a acções é superior a 35% mas inferior a 65% da carteira.
- 21. Fundos Multi-Activos Agressivos** – Fundos que investem ou podem investir em mais do que uma classe de activos. A exposição a acções é superior a 65% da carteira.
- 22. Fundos de Poupança em Acções** – Enquadram-se nos planos poupança acções, mantendo em carteira uma componente accionista mínima de 50%.
- 23. Fundos de Poupança Reforma** – Enquadram-se nos planos poupança reforma, caracterizados por investimentos de longo prazo.
- 24. Fundos com Protecção de Capital** – Fundos com limitação de risco que, de acordo com as condições e pressupostos previstos nos respectivos documentos constitutivos, procuram garantir aos participantes, no final de um prazo pré-estabelecido, pelo menos o valor da cotação inicial, não sendo enquadráveis na categoria de “Fundos Estruturados”.
- 25. Fundos Flexíveis** – Fundos que não assumem qualquer compromisso quanto à composição do património nos respectivos documentos constitutivos, bem como OICVM que investem ou podem investir em mais do que uma classe de activos, nomeadamente em acções e obrigações, mas que não se enquadram em qualquer uma das categorias de Fundos Multi-Activos anteriormente enunciadas.
- 26. Fundos Índice** – Fundos cuja política de investimentos consiste na reprodução integral ou parcial de um determinado índice de valores mobiliários.
- 27. Fundos Estruturados** – Fundos que, em datas pré-definidas, permitem aos investidores auferir ganhos baseados em algoritmos associados aos resultados, a alterações dos preços ou a outras condições de activos financeiros, índices ou carteiras de referência ou Fundos com características semelhantes.
- 28. Fundos de Investimento Alternativo (FIA)** – Fundos não harmonizados, ou seja, constituídos sem observância das regras definidas no Capítulo II do Título III do Novo Regime Geral dos OIC aprovado pelo Lei n.º 16/2015, de 24 de Fevereiro. Não inclui Fundos Estruturados nem Fundos que adoptem uma política de investimentos que vise garantir, no final de um prazo pré-estabelecido, pelo menos o valor da cotação inicial do Fundo. Subdividem-se em:
- A) FIA de Acções** – FIA que tenham, em permanência, uma exposição a acções superior a 85% da carteira.
 - B) FIA de Obrigações** – FIA que tenham, em permanência, mais de 80% da carteira investida em obrigações e outros títulos representativos de dívida.
 - C) FIA de Retorno Absoluto** – FIA que têm como objectivo, definido nos respectivos documentos constitutivos, a obtenção de rendibilidades positivas.
 - D) FIA de Curto Prazo** – FIA que investem mais de 85% da carteira em activos com maturidade residual inferior a um ano.

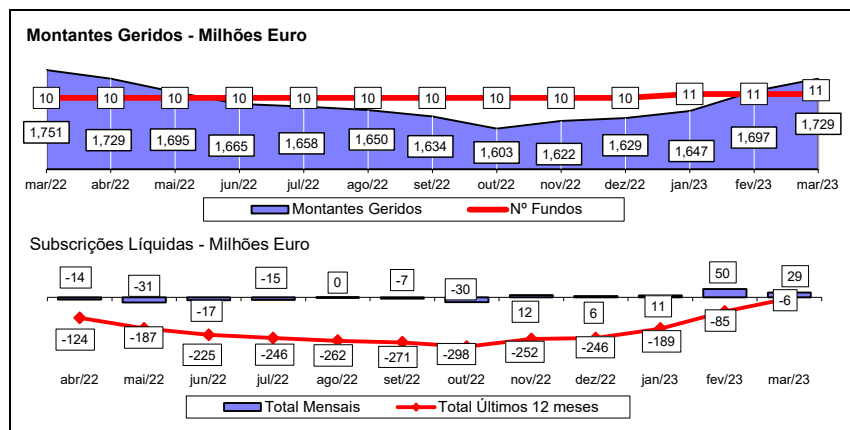
- E) **FIA Monetário de Curto Prazo** – Fundos de Investimento Alternativo autorizados enquanto Fundos do Mercado Monetário de Curto Prazo ao abrigo do Regulamento (UE) 2017/113, do Parlamento Europeu e do Conselho de 14 de Junho, ou que tenham apresentado pedido à CMVM, nos termos do artigo 44.º do mencionado Regulamento Europeu e que ainda aguardam pela decisão e notificação do Regulador.
- F) **FIA Monetário** – Fundos de Investimento Alternativo autorizados enquanto Fundos do Mercado Monetário Normais ao abrigo do Regulamento (UE) 2017/113, do Parlamento Europeu e do Conselho de 14 de Junho, ou que tenham apresentado pedido à CMVM, nos termos do artigo 44.º do mencionado Regulamento Europeu e que ainda aguardam pela decisão e notificação do Regulador.
- G) **FIA Multi-Activos** – FIA com investimento em diversas classes de Activos. Considera-se que investem em acções todos os Fundos que tenham essa possibilidade contemplada na respectiva política de investimento.
- H) **FIA Flexíveis** – FIA que permitem o investimento até 100% em mais do que uma classe de activos ou que são classificados / denominados como Fundos Flexíveis nos respectivos documentos constitutivos.
- I) **Outros FIA** – FIA que não se enquadram em nenhuma das categorias anteriores.

29. **Outros Fundos** – Fundos que não se enquadram nos critérios definidos pela APFIPP para as diversas categorias de classificação.

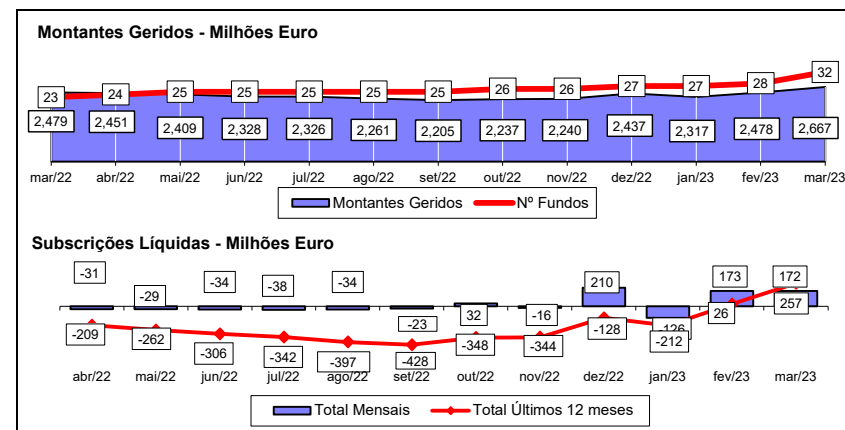
30. **Agrupamento de Fundos** - Constituído por outros fundos, caracteriza-se por uma elevada flexibilidade de transferência entre os fundos que o compõem. Cada fundo pertencente ao Agrupamento é incluído numa das categorias acima expostas, de acordo com as respectivas características e política de investimentos.

1.1 EVOLUÇÃO DOS MONTANTES GERIDOS DOS FIM (Março 2022 - Março 2023)

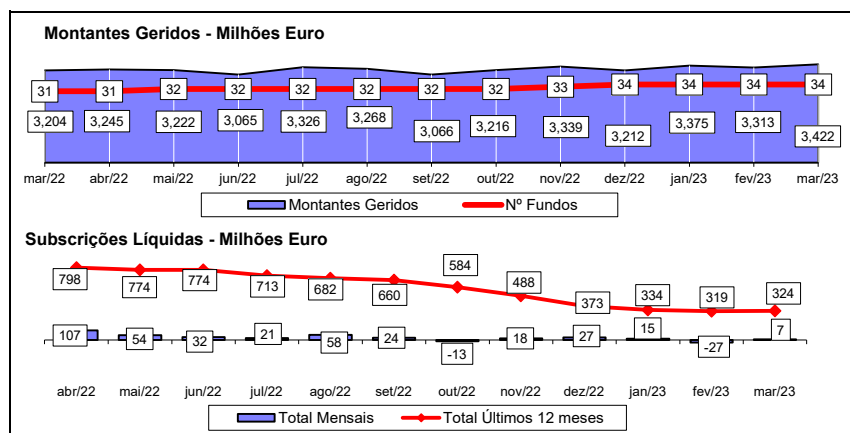
FUNDOS DE CURTO PRAZO E FUNDOS DO MERCADO MONETÁRIO



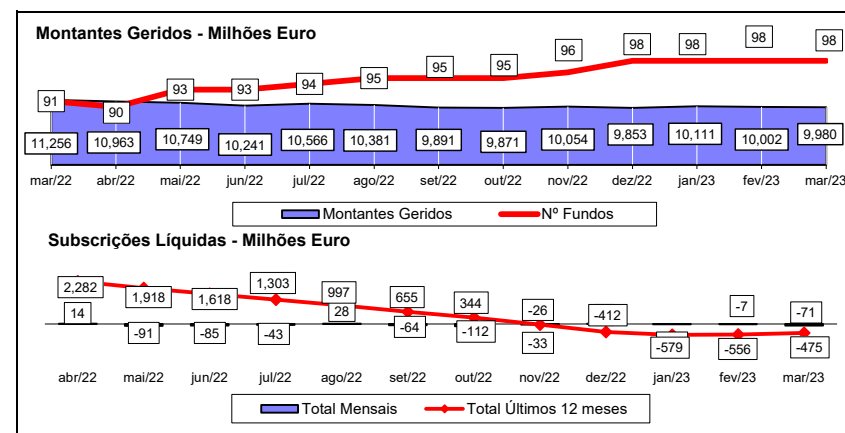
FUNDOS DE OBRIGAÇÕES



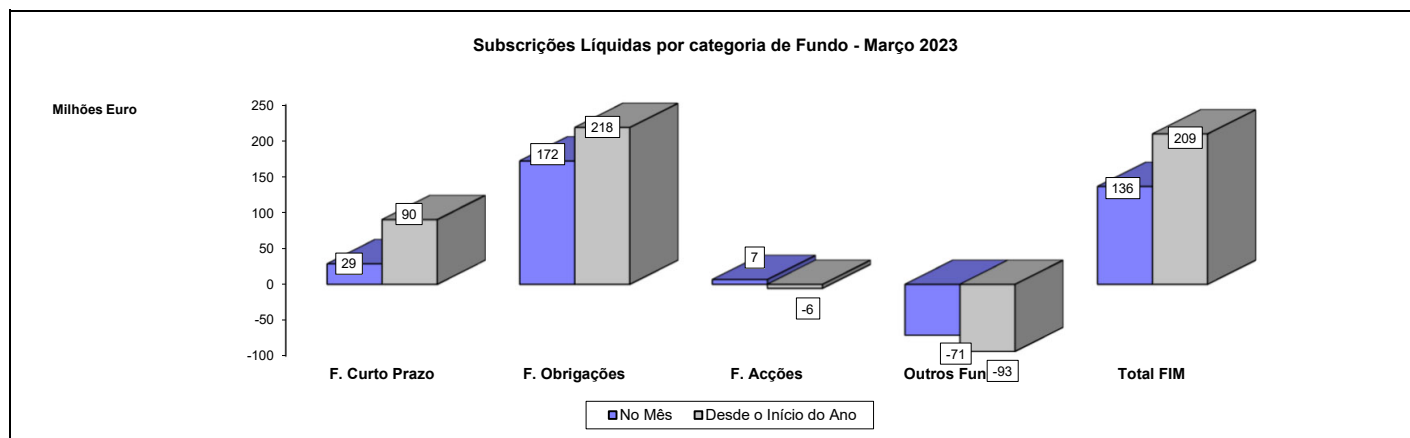
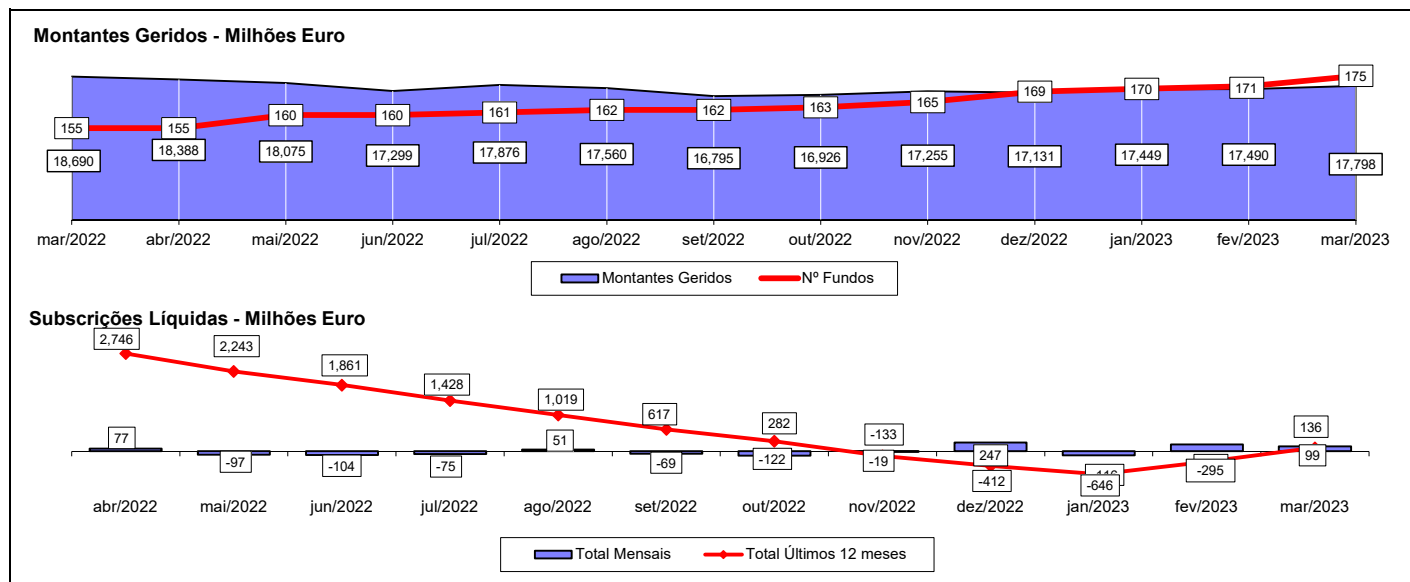
FUNDOS DE ACÇÕES



RESTANTES FUNDOS



TOTAL DE FUNDOS DE INVESTIMENTO MOBILIÁRIO



Notas 1: - Os Fundos de Curto Prazo incluem os Fundos do Mercado Monetário, os F.I.A. Monetário Curto Prazo, os F.I.A. Monetário e os F.I.A. de Curto Prazo.

- Os Fundos de Acções incluem os Fundos PPA e os F.I.A. de Acções.

- Os Fundos de Obrigações incluem os F.I.A. de Obrigações.

Nota 2: No período anterior a Dezembro de 2022, não inclui os Fundos de Investimento Mobiliário geridos pela Sixty Degrees.

Nota 3: Não são incluídos os valores respeitantes aos Fundos geridos por 1 Sociedade Gestora de F.I.M.. Considerando os dados de Março de 2023, a amostra incluída nesta análise correspondia a 99,99% do montante total sob gestão (Fonte: CMVM)

1.2.1 - FLUXOS DE ENTRADA E SAÍDA DOS FUNDOS DE INVESTIMENTO MOBILIÁRIO - POR CATEGORIA DE FUNDO

	31 março 2023			Desde 31 de Março de 2022			Desde 31 de Dezembro de 2022		
	Subscrições	Resgates	Subscrições Líquidas	Subscrições	Resgates	Subscrições Líquidas	Subscrições	Resgates	Subscrições Líquidas
F. Merc. Monetário Euro	30.173.400	16.138.988	14.034.412	228.210.227	115.693.715	112.516.512	70.433.556	37.952.581	32.480.976
F. Merc. Monetário Internacional	1.033.765	1.315.447	(281.682)	6.796.077	6.194.820	601.256	1.628.120	1.757.158	(129.039)
F. Curto Prazo Euro	64.064.135	49.236.561	14.827.574	275.652.045	395.124.668	(119.472.623)	152.303.007	94.801.684	57.501.323
F. Obrigações Tx Indexada Euro	1.377.524	16.348.962	(14.971.438)	33.703.734	152.979.691	(119.275.957)	7.398.305	58.000.679	(50.602.374)
F. Obrigações Euro	208.592.165	29.563.754	179.028.411	827.499.515	462.184.600	365.314.915	433.755.176	195.143.227	238.611.949
F. Obrigações Internacional	11.664.315	3.809.369	7.854.946	81.552.929	68.950.029	12.602.899	53.751.137	22.981.243	30.769.893
F. Acções Nacionais	10.124.732	2.970.698	7.154.034	52.785.562	19.327.558	33.458.004	15.460.873	5.222.106	10.238.767
F. Acções Ibéricas	825.493	446.873	378.620	3.094.173	4.296.522	(1.202.348)	1.609.241	1.662.615	(53.374)
F. Acções Europeias	15.269.026	6.556.802	8.712.224	28.437.448	46.571.886	(18.134.439)	17.421.554	11.891.986	5.529.567
F. Acções da América do Norte	3.872.722	1.936.269	1.936.453	49.386.133	64.305.045	(14.918.912)	10.510.620	45.258.522	(34.747.902)
F. Acções Globais	19.435.398	30.352.671	(10.917.272)	574.750.668	262.643.574	312.107.095	83.663.039	71.332.723	12.330.316
F. Acções Sectoriais	605.637	1.212.417	(606.780)	18.542.496	10.954.776	7.587.720	2.805.558	2.773.924	31.634
Outros F. Acções Internacionais	561.437	592.968	(31.531)	23.792.629	19.075.198	4.717.431	3.407.436	2.425.711	981.725
F. Multi-Activos Defensivos	875.246	7.314.597	(6.439.352)	27.933.441	99.106.441	(71.173.000)	5.439.798	15.086.790	(9.646.993)
F. Multi-Activos Moderados	17.659.311	41.243.697	(23.584.386)	233.747.207	414.600.928	(180.853.721)	49.164.784	92.502.779	(43.337.995)
F. Multi-Activos Equilibrados	7.154.021	11.496.789	(4.342.768)	108.943.868	94.016.636	14.927.232	23.711.583	22.808.251	903.331
F. Multi-Activos Agressivos	7.365.830	7.189.513	176.318	53.016.383	47.767.081	5.249.302	16.380.528	16.944.864	(564.335)
Fundos PPR	31.274.277	42.278.885	(11.004.608)	461.725.668	533.589.488	(71.863.819)	95.703.934	97.274.829	(1.570.895)
Outros Fundos	-	-	-	-	-	-	-	-	-
Fundos Flexíveis	5.049.372	24.738.225	(19.688.853)	190.232.059	331.752.190	(141.520.130)	22.400.856	55.491.563	(33.090.707)
F.I.A. de Obrigações	-	107.650	(107.650)	26.000	2.133.903	(2.107.903)	-	423.968	(423.968)
F.I.A. de Retorno Absoluto	-	-	-	-	-	-	-	-	-
F.I.A. de Curto Prazo	-	-	-	250.000	-	250.000	250.000	-	250.000
F.I.A. Multi-Activos	-	-	-	203.488	9.687	193.801	-	-	-
F.I.A. Flexíveis	-	128.959	(128.959)	1.720.129	1.576.544	143.585	585.000	301.299	283.701
Outros F.I.A.	36.634	5.906.578	(5.869.945)	424.951	30.467.203	(30.042.251)	99.184	6.441.280	(6.342.096)
Sub- Total: F.I.A.	36.634	6.143.188	(6.106.554)	2.624.569	34.187.337	(31.562.769)	934.184	7.166.547	(6.232.362)
TOTAL	437.014.438	300.886.673	136.127.765	3.282.426.832	3.183.322.183	99.104.649	1.067.883.288	858.479.782	209.403.505

Nota 1: Os valores apresentados estão expressos em euro.

Nota 2: No período anterior a Dezembro de 2022, não inclui os Fundos de Investimento Mobiliário geridos pela Sixty Degrees.

Nota 3: Não são incluídos os valores respeitantes aos Fundos geridos por 1 Sociedade Gestora de F.I.M.. Considerando os dados de Março de 2023, a amostra incluída nesta análise correspondia a 99,99% do montante total sob gestão (Fonte: CMVM)

1.2.2 - FLUXOS DE ENTRADA E SAÍDA DOS FUNDOS DE INVESTIMENTO MOBILIÁRIO - POR SOCIEDADE GESTORA

	31 março 2023			Desde 31 de Março de 2022			Desde 31 de Dezembro de 2022		
	Subscrições	Resgates	Subscrições Líquidas	Subscrições	Resgates	Subscrições Líquidas	Subscrições	Resgates	Subscrições Líquidas
Bankinter Gestión Activos SGIIC (Suc. Portugal)	8.197.364	3.457.865	4.739.499	48.351.505	38.234.923	10.116.581	17.391.988	7.870.662	9.521.327
BIZ Capital	190	727.260	(727.070)	348.314	3.916.389	(3.568.076)	5.645	1.234.057	(1.228.413)
BPI Gestão de Ativos	72.687.521	37.823.601	34.863.919	517.272.763	564.022.483	(46.749.719)	148.165.203	113.270.628	34.894.575
Caixa Gestão de Ativos	157.466.475	97.172.486	60.293.990	1.214.994.847	1.072.845.095	142.149.752	267.172.174	385.182.568	(118.010.394)
Casa de Investimentos	1.663.569	124.111	1.539.458	22.779.814	1.153.361	21.626.454	3.583.826	265.607	3.318.219
Crédito Agrícola Gest	-	-	-	-	-	-	-	-	-
GFM Gestão de Ativos	-	-	-	1.065.600	-	1.065.600	-	-	-
GNB Fundos Mobiliários	29.946.135	17.569.861	12.376.273	140.501.273	189.130.478	(48.629.205)	48.983.472	44.805.664	4.177.808
Heed Capital SGOIC *	99.600	2.458.356	(2.358.756)	1.120.304	4.670.514	(3.550.210)	361.965	2.797.019	(2.435.054)
IM Gestão de Ativos	77.701.804	89.375.175	(11.673.371)	765.648.586	738.488.704	27.159.881	344.858.309	181.397.291	163.461.018
Invest Gestão Activos	3.368.235	1.314.417	2.053.817	45.237.478	11.630.706	33.606.772	12.079.241	4.438.365	7.640.876
LYNX Asset Managers	-	132.459	(132.459)	654.529	2.097.900	(1.443.371)	585.000	304.799	280.201
Montepio Gestão de Activos	9.669.506	8.907.944	761.562	92.854.937	72.621.686	20.233.251	25.286.629	22.312.679	2.973.950
Optimize Investment Partners	3.070.902	3.033.876	37.026	46.205.460	35.181.324	11.024.135	7.615.088	6.157.345	1.457.743
Santander Asset Management	72.061.122	38.680.904	33.380.219	383.090.654	449.216.634	(66.125.981)	189.622.976	88.331.112	101.291.864
Sixty Degrees	1.082.015	108.358	973.657	2.300.769	111.986	2.188.783	2.171.772	111.986	2.059.786
Total	437.014.438	300.886.673	136.127.765	3.282.426.832	3.183.322.183	99.104.649	1.067.883.288	858.479.782	209.403.505

Nota 1: No período anterior a Dezembro de 2022, não inclui os Fundos de Investimento Mobiliário geridos pela Sixty Degrees.

Nota 2: Não são incluídos os valores respeitantes aos Fundos geridos por 1 Sociedade Gestora de F.I.M.. Considerando os dados de Março de 2023, a amostra incluída nesta análise correspondia a 99,99% do montante total sob gestão (Fonte: CMVM)

* - A Dunas Capital - Gestão de Activos passou a denominar-se Heed Capital SGOIC

1.3 EVOLUÇÃO DAS APLICAÇÕES ESPECÍFICAS DOS F.I.M.

TOTAL FUNDOS DO MERCADO MONETÁRIO EURO	fevereiro 2023		março 2023		
	Valor Euro	Ind. 1	Valor Euro	Ind. 1	Ind. 2
- LIQUIDEZ DENOMINADA EM EURO (NUM+DEP)	161,935,321	37.8	198,326,398	44.8	122.5
- APLIC. CURTO PRAZO EURO (BT'S+CD'S+PC'S)	63,579,742	14.8	75,598,614	17.1	118.9
- TIT.DIV.PUB.+O.F.P.EQUIPARADOS EURO	16,515,536	3.9	12,948,880	2.9	78.4
- OBRIGAÇÕES DIVERSAS EURO	186,472,235	43.5	168,154,423	38.0	90.2
- OUTROS+ OPERAÇÕES A REGULARIZAR	-266,228	(0.1)	-12,475,378	(2.8)	4,686.0
TOTAL	428,236,607	100.0	442,552,937	100.0	103.3

TOTAL FUNDOS DO MERCADO MONETÁRIO INTERNACIONAL	fevereiro 2023		março 2023		
	Valor Euro	Ind. 1	Valor Euro	Ind. 1	Ind. 2
- LIQUIDEZ DENOMINADA EM DIVISAS INT. (NUM+DEP)	4,814,144	43.6	4,106,317	38.1	85.3
- TIT.DIV.PUB.+O.F.P.EQUIPARADOS INTERNACIONAIS	1,043,971	9.5	720,795	6.7	69.0
- OBRIGAÇÕES DIVERSAS INTERNACIONAIS	5,976,954	54.1	5,964,541	55.3	99.8
- OUTROS+ OPERAÇÕES A REGULARIZAR	-795,561	(7.2)	-4,219	(0.0)	0.5
TOTAL	11,039,508	100.0	10,787,435	100.0	97.7

TOTAL FUNDOS DE CURTO PRAZO EURO	fevereiro 2023		março 2023		
	Valor Euro	Ind. 1	Valor Euro	Ind. 1	Ind. 2
- LIQUIDEZ DENOMINADA EM EURO (NUM+DEP)	197,780,383	15.7	208,289,447	16.3	105.3
- LIQUIDEZ DENOMINADA EM DIVISAS INT. (NUM+DEP)	8,117	0.0	7,926	0.0	97.6
- APLIC. CURTO PRAZO EURO (BT'S+CD'S+PC'S)	49,667,854	4.0	70,808,326	5.6	142.6
- TIT.DIV.PUB.+O.F.P.EQUIPARADOS EURO	118,759,518	9.4	141,716,539	11.1	119.3
- OBRIGAÇÕES DIVERSAS EURO	888,485,377	70.7	859,206,020	67.4	96.7
- OUTROS+ OPERAÇÕES A REGULARIZAR	2,617,685	0.2	-4,527,911	(0.4)	(173.0)
TOTAL	1,257,318,934	100.0	1,275,500,348	100.0	101.4

TOTAL FUNDOS DE OBRIGAÇÕES DE TAXA INDEXADA EURO	fevereiro 2023		março 2023		
	Valor Euro	Ind. 1	Valor Euro	Ind. 1	Ind. 2
- LIQUIDEZ DENOMINADA EM EURO (NUM+DEP)	41,805,320	7.5	33,750,227	6.3	80.7
- APLIC. CURTO PRAZO EURO (BT'S+CD'S+PC'S)	3,076,917	0.6	2,006,417	0.4	65.2
- TIT.DIV.PUB.+O.F.P.EQUIPARADOS EURO	8,659,367	1.6	8,701,759	1.6	100.5
- OBRIGAÇÕES DIVERSAS EURO	512,042,126	92.4	490,450,689	90.9	95.8
- UP's FUNDOS DE OBRIGAÇÕES	768,664	0.1	767,487	0.1	99.8
Sub - total (UP's de Fundos de Investimento Internacionais)	768,664	0.1	767,487	0.1	99.8
- OUTROS+ OPERAÇÕES A REGULARIZAR	-12,260,602	(2.2)	3,641,611	0.7	(29.7)
TOTAL	554,091,793	100.0	539,318,190	100.0	97.3

TOTAL FUNDOS DE OBRIGAÇÕES EURO	fevereiro 2023		março 2023		
	Valor Euro	Ind. 1	Valor Euro	Ind. 1	Ind. 2
- LIQUIDEZ DENOMINADA EM EURO (NUM+DEP)	75,748,926	5.1	72,368,290	4.3	95.5
- LIQUIDEZ DENOMINADA EM DIVISAS INT. (NUM+DEP)	97,320	0.0	98,324	0.0	101.0
- APLIC. CURTO PRAZO EURO (BT'S+CD'S+PC'S)	21,249,083	1.4	17,804,647	1.1	83.8
- TIT.DIV.PUB.+O.F.P.EQUIPARADOS EURO	452,449,885	30.5	583,270,612	34.8	128.9
- OBRIGAÇÕES DIVERSAS EURO	937,023,087	63.2	978,023,350	58.3	104.4
- OBRIGAÇÕES DIVERSAS INTERNACIONAIS	485,033	0.0	478,090	0.0	98.6
- UP's FUNDOS DE OBRIGAÇÕES	4,311,298	0.3	4,250,739	0.3	98.6
Sub - total (UP's de Fundos de Investimento Internacionais)	4,311,298	0.3	4,250,739	0.3	98.6
- OUTROS+ OPERAÇÕES A REGULARIZAR	-8,507,457	(0.6)	20,827,846	1.2	(244.8)
TOTAL	1,482,857,174	100.0	1,677,121,897	100.0	113.1

TOTAL FUNDOS DE OBRIGAÇÕES INTERNACIONAIS	fevereiro 2023		março 2023		
	Valor Euro	Ind. 1	Valor Euro	Ind. 1	Ind. 2
- LIQUIDEZ DENOMINADA EM EURO (NUM+DEP)	19,559,616	4.7	15,733,457	3.7	80.4
- LIQUIDEZ DENOMINADA EM DIVISAS INT. (NUM+DEP)	5,166,878	1.2	4,388,779	1.0	84.9
- TIT.DIV.PUB.+O.F.P.EQUIPARADOS EURO	75,953,143	18.3	70,668,487	16.7	93.0
- TIT.DIV.PUB.+O.F.P.EQUIPARADOS INTERNACIONAIS	27,086,932	6.5	26,229,611	6.2	96.8
- OBRIGAÇÕES DIVERSAS EURO	251,933,829	60.7	253,404,323	59.8	100.6
- OBRIGAÇÕES DIVERSAS INTERNACIONAIS	11,633,559	2.8	10,705,969	2.5	92.0
- UP's FUNDOS DE OBRIGAÇÕES	5,635,710	1.4	8,452,248	2.0	150.0
- UP's OUTROS FUNDOS	30,717,755	7.4	29,992,572	7.1	97.6
Sub - total (UP's de Fundos de Investimento Internacionais)	36,353,465	8.8	38,444,820	9.1	105.8
- OUTROS+ OPERAÇÕES A REGULARIZAR	-12,384,376	(3.0)	4,305,605	1.0	(34.8)
TOTAL	415,303,046	100.0	423,881,051	100.0	102.1

TOTAL FUNDOS DE ACÇÕES NACIONAIS	fevereiro 2023		março 2023		
	Valor Euro	Ind. 1	Valor Euro	Ind. 1	Ind. 2
- LIQUIDEZ DENOMINADA EM EURO (NUM+DEP)	34,497,020	15.7	23,686,580	10.5	68.7
- TIT.DIV.PUB.+O.F.P.EQUIPARADOS EURO	6,228,313	2.8	6,494,823	2.9	104.3
- OBRIGAÇÕES DIVERSAS EURO	2,818,883	1.3	5,620,950	2.5	199.4
- UP's DE FUNDOS DO MERCADO MONETÁRIO	0		9,023,760	4.0	
Sub - total (UP's de Fundos de Investimento Nacionais)	0		9,023,760	4.0	
- ACÇÕES NACIONAIS	171,102,209	78.0	176,335,816	78.4	103.1
Sub - total (Acções)	171,102,209	78.0	176,335,816	78.4	103.1
- OUTROS+ OPERAÇÕES A REGULARIZAR	4,838,275	2.2	3,642,657	1.6	75.3
TOTAL	219,484,699	100.0	224,804,586	100.0	102.4

TOTAL FUNDOS DE ACÇÕES IBÉRICAS	fevereiro 2023		março 2023		
	Valor Euro	Ind. 1	Valor Euro	Ind. 1	Ind. 2
- LIQUIDEZ DENOMINADA EM EURO (NUM+DEP)	538,858	1.9	598,866	2.1	111.1
- ACÇÕES NACIONAIS	7,485,975	26.2	7,722,887	27.2	103.2
- ACÇÕES DA U.E.,SUÍÇA E NORUEGA	20,510,174	71.8	20,135,105	70.9	98.2
Sub - total (Acções)	27,996,149	98.1	27,857,992	98.1	99.5
- OUTROS+ OPERAÇÕES A REGULARIZAR	12,058	0.0	-72,171	(0.3)	(598.6)
TOTAL	28,547,065	100.0	28,384,686	100.0	99.4

TOTAL FUNDOS DE ACÇÕES EUROPEIAS	fevereiro 2023		março 2023		
	Valor Euro	Ind. 1	Valor Euro	Ind. 1	Ind. 2
- LIQUIDEZ DENOMINADA EM EURO (NUM+DEP)	4,825,280	1.7	8,011,277	2.8	166.0
- LIQUIDEZ DENOMINADA EM DIVISAS INT. (NUM+DEP)	2,043,859	0.7	1,902,995	0.7	93.1
- UP's FUNDOS DE ACÇÕES	3,192,523	1.1	1,497,863	0.5	46.9
Sub - total (UP's de Fundos de Investimento Internacionais)	3,192,523	1.1	1,497,863	0.5	46.9
- ACÇÕES NACIONAIS	3,408,480	1.2	3,825,823	1.3	112.2
- ACÇÕES DA U.E.,SUÍÇA E NORUEGA	264,785,433	94.8	273,964,623	94.6	103.5
Sub - total (Acções)	268,193,913	96.0	277,790,446	95.9	103.6
- OUTROS+ OPERAÇÕES A REGULARIZAR	1,051,076	0.4	349,040	0.1	33.2
TOTAL	279,306,650	100.0	289,551,622	100.0	103.7

TOTAL FUNDOS DE ACÇÕES DA AMÉRICA DO NORTE	fevereiro 2023		março 2023		
	Valor Euro	Ind. 1	Valor Euro	Ind. 1	Ind. 2
- LIQUIDEZ DENOMINADA EM EURO (NUM+DEP)	4,257,286	2.3	3,528,242	1.9	82.9
- LIQUIDEZ DENOMINADA EM DIVISAS INT. (NUM+DEP)	1,844,849	1.0	2,043,119	1.1	110.7
- UP's FUNDOS DE ACÇÕES	60,266,831	32.6	59,698,369	31.9	99.1
Sub - total (UP's de Fundos de Investimento Internacionais)	60,266,831	32.6	59,698,369	31.9	99.1
- ACÇÕES INTERNACIONAIS	118,629,145	64.2	121,944,742	65.2	102.8
Sub - total (Acções)	118,629,145	64.2	121,944,742	65.2	102.8
- OUTROS+ OPERAÇÕES A REGULARIZAR	-157,877	(0.1)	-294,658	(0.2)	186.6
TOTAL	184,840,233	100.0	186,919,815	100.0	101.1

TOTAL FUNDOS DE ACÇÕES GLOBAIS	fevereiro 2023		março 2023		
	Valor Euro	Ind. 1	Valor Euro	Ind. 1	Ind. 2
- LIQUIDEZ DENOMINADA EM EURO (NUM+DEP)	25,409,714	1.0	15,550,672	0.6	61.2
- LIQUIDEZ DENOMINADA EM DIVISAS INT. (NUM+DEP)	11,913,361	0.5	16,831,854	0.7	141.3
- UP's FUNDOS DE ACÇÕES	7,902,509	0.3	7,903,829	0.3	100.0
Sub - total (UP's de Fundos de Investimento Internacionais)	7,902,509	0.3	7,903,829	0.3	100.0
- ACÇÕES NACIONAIS	1,572,443	0.1	1,767,492	0.1	112.4
- ACÇÕES DA U.E., SUÍÇA E NORUEGA	899,207,760	36.2	929,950,821	36.1	103.4
- ACÇÕES INTERNACIONAIS	1,535,893,873	61.9	1,607,528,586	62.4	104.7
Sub - total (Acções)	2,436,674,077	98.2	2,539,246,898	98.6	104.2
- OUTROS+ OPERAÇÕES A REGULARIZAR	-420,267	(0.0)	-4,970,180	(0.2)	1,182.6
TOTAL	2,481,479,394	100.0	2,574,563,073	100.0	103.8

TOTAL FUNDOS DE ACÇÕES SECTORIAIS	fevereiro 2023		março 2023		
	Valor Euro	Ind. 1	Valor Euro	Ind. 1	Ind. 2
- LIQUIDEZ DENOMINADA EM EURO (NUM+DEP)	3,795,139	7.9	2,725,707	5.8	71.8
- LIQUIDEZ DENOMINADA EM DIVISAS INT. (NUM+DEP)	0		24,139	0.1	
- UP's FUNDOS DE ACÇÕES	3,970,084	8.3	4,107,561	8.8	103.5
Sub - total (UP's de Fundos de Investimento Internacionais)	3,970,084	8.3	4,107,561	8.8	103.5
- ACÇÕES NACIONAIS	1,966,543	4.1	1,941,350	4.1	98.7
- ACÇÕES DA U.E., SUÍÇA E NORUEGA	38,422,537	80.3	38,290,065	81.7	99.7
Sub - total (Acções)	40,389,080	84.4	40,231,414	85.8	99.6
- OUTROS+ OPERAÇÕES A REGULARIZAR	-281,064	(0.6)	-223,819	(0.5)	79.6
TOTAL	47,873,239	100.0	46,865,003	100.0	97.9

TOTAL OUTROS FUNDOS DE ACÇÕES INTERNACIONAIS	fevereiro 2023		março 2023		
	Valor Euro	Ind. 1	Valor Euro	Ind. 1	Ind. 2
- LIQUIDEZ DENOMINADA EM EURO (NUM+DEP)	1,109,078	1.6	662,859	0.9	59.8
- LIQUIDEZ DENOMINADA EM DIVISAS INT. (NUM+DEP)	653,234	0.9	754,466	1.1	115.5
- UP's FUNDOS DE ACÇÕES	48,397,417	67.7	48,035,899	67.3	99.3
Sub - total (UP's de Fundos de Investimento Internacionais)	48,397,417	67.7	48,035,899	67.3	99.3
- ACÇÕES NACIONAIS	173,952	0.2	189,009	0.3	108.7
- ACÇÕES DA U.E., SUÍÇA E NORUEGA	5,491,872	7.7	5,590,911	7.8	101.8
- ACÇÕES INTERNACIONAIS	16,226,498	22.7	16,248,729	22.8	100.1
Sub - total (Acções)	21,892,323	30.6	22,028,649	30.9	100.6
- OUTROS+ OPERAÇÕES A REGULARIZAR	-524,192	(0.7)	-140,873	(0.2)	26.9
TOTAL	71,527,860	100.0	71,340,999	100.0	99.7

TOTAL FUNDOS MULTI-ACTIVOS DEFENSIVOS	fevereiro 2023		março 2023		
	Valor Euro	Ind. 1	Valor Euro	Ind. 1	Ind. 2
- LIQUIDEZ DENOMINADA EM EURO (NUM+DEP)	23,186,706	5.4	16,124,387	3.8	69.5
- LIQUIDEZ DENOMINADA EM DIVISAS INT. (NUM+DEP)	2,851,399	0.7	2,785,045	0.6	97.7
- APLIC. CURTO PRAZO EURO (BT'S+CD'S+PC'S)	201,949	0.0	0		-
- TIT.DIV.PUB.+O.F.P.EQUIPARADOS EURO	78,526,271	18.1	79,621,760	18.5	101.4
- OBRIGAÇÕES DIVERSAS EURO	29,843,745	6.9	29,993,834	7.0	100.5
- UP's FUNDOS DE OBRIGAÇÕES	237,978,658	55.0	235,124,983	54.8	98.8
- UP's FUNDOS DE AÇÕES	45,545,293	10.5	45,390,117	10.6	99.7
- UP's OUTROS FUNDOS	15,621,579	3.6	20,756,042	4.8	132.9
Sub - total (UP's de Fundos de Investimento Nacionais)	26,159,389	6.0	26,119,169	6.1	99.8
Sub - total (UP's de Fundos de Investimento Internacionais)	272,986,142	63.0	275,151,973	64.1	100.8
- WARRANTS AUTÓNOMOS + OPÇÕES	165	0.0	0		-
- OUTROS+ OPERAÇÕES A REGULARIZAR	-686,945	(0.2)	-493,162	(0.1)	71.8
TOTAL	433,068,821	100.0	429,303,006	100.0	99.1

TOTAL FUNDOS MULTI-ACTIVOS MODERADOS	fevereiro 2023		março 2023		
	Valor Euro	Ind. 1	Valor Euro	Ind. 1	Ind. 2
- LIQUIDEZ DENOMINADA EM EURO (NUM+DEP)	116,034,501	3.9	112,991,674	3.8	97.4
- LIQUIDEZ DENOMINADA EM DIVISAS INT. (NUM+DEP)	21,674,484	0.7	18,008,055	0.6	83.1
- APLIC. CURTO PRAZO EURO (BT'S+CD'S+PC'S)	8,380,890	0.3	0		-
- TIT.DIV.PUB.+O.F.P.EQUIPARADOS EURO	310,602,343	10.4	345,749,568	11.6	111.3
- TIT.DIV.PUB.+O.F.P.EQUIPARADOS INTERNACIONAIS	35,003,897	1.2	42,675,088	1.4	121.9
- OBRIGAÇÕES DIVERSAS EURO	301,447,936	10.1	299,635,989	10.1	99.4
- OBRIGAÇÕES DIVERSAS INTERNACIONAIS	3,782,374	0.1	3,866,630	0.1	102.2
- UP's DE FUNDOS DO MERCADO MONETÁRIO	901,440	0.0	902,376	0.0	100.1
- UP's FUNDOS DE OBRIGAÇÕES	1,156,434,097	38.7	1,131,882,243	38.0	97.9
- UP's FUNDOS DE AÇÕES	745,527,519	24.9	734,021,204	24.6	98.5
- UP's OUTROS FUNDOS	215,663,312	7.2	230,200,088	7.7	106.7
Sub - total (UP's de Fundos de Investimento Nacionais)	99,118,291	3.3	91,496,977	3.1	92.3
Sub - total (UP's de Fundos de Investimento Internacionais)	2,019,408,077	67.5	2,005,508,935	67.3	99.3
- AÇÕES NACIONAIS	1,781,819	0.1	1,738,998	0.1	97.6
- AÇÕES DA U.E., SUÍÇA E NORUEGA	67,614,752	2.3	68,395,886	2.3	101.2
- AÇÕES INTERNACIONAIS	5,346,305	0.2	6,497,160	0.2	121.5
Sub - total (Ações)	74,742,876	2.5	76,632,044	2.6	102.5
- WARRANTS AUTÓNOMOS + OPÇÕES	9,590	0.0	-6,272	(0.0)	(65.4)
- OUTROS+ OPERAÇÕES A REGULARIZAR	727,526	0.0	-16,999,700	(0.6)	(2,336.6)
TOTAL	2,990,932,785	100.0	2,979,558,987	100.0	99.6

TOTAL FUNDOS MULTI-ACTIVOS EQUILIBRADOS	fevereiro 2023		março 2023		
	Valor Euro	Ind. 1	Valor Euro	Ind. 1	Ind. 2
- LIQUIDEZ DENOMINADA EM EURO (NUM+DEP)	54,746,078	6.7	50,465,830	6.2	92.2
- LIQUIDEZ DENOMINADA EM DIVISAS INT. (NUM+DEP)	7,404,595	0.9	8,823,037	1.1	119.2
- APLIC. CURTO PRAZO EURO (BT´S+CD´S+PC´S)	2,120,466	0.3	0		-
- TIT.DIV.PUB.+O.F.P.EQUIPARADOS EURO	8,449,921	1.0	8,952,041	1.1	105.9
- OBRIGAÇÕES DIVERSAS EURO	25,330,094	3.1	26,356,705	3.3	104.1
- UP´s DE FUNDOS DO MERCADO MONETÁRIO	836,383	0.1	1,480,173	0.2	177.0
- UP´s FUNDOS DE OBRIGAÇÕES	291,579,382	35.9	290,709,582	35.9	99.7
- UP´s FUNDOS DE ACÇÕES	377,194,360	46.5	377,233,165	46.5	100.0
- UP´s OUTROS FUNDOS	40,174,256	4.9	40,945,936	5.1	101.9
Sub - total (UP's de Fundos de Investimento Nacionais)	9,646,415	1.2	10,979,376	1.4	113.8
Sub - total (UP's de Fundos de Investimento Internacionais)	700,137,967	86.2	699,389,481	86.3	99.9
- ACÇÕES NACIONAIS	49,457	0.0	62,679	0.0	126.7
- ACÇÕES DA U.E.,SUÍÇA E NORUEGA	1,555,029	0.2	1,809,456	0.2	116.4
- ACÇÕES INTERNACIONAIS	2,866,750	0.4	3,338,447	0.4	116.5
Sub - total (Acções)	4,471,236	0.6	5,210,582	0.6	116.5
- OUTROS+ OPERAÇÕES A REGULARIZAR	-310,789	(0.0)	414,879	0.1	(133.5)
TOTAL	811,995,983	100.0	810,591,930	100.0	99.8

TOTAL FUNDOS MULTI-ACTIVOS AGRESSIVOS	fevereiro 2023		março 2023		
	Valor Euro	Ind. 1	Valor Euro	Ind. 1	Ind. 2
- LIQUIDEZ DENOMINADA EM EURO (NUM+DEP)	6,329,292	5.2	6,229,649	5.2	98.4
- LIQUIDEZ DENOMINADA EM DIVISAS INT. (NUM+DEP)	2,056,114	1.7	1,736,563	1.4	84.5
- TIT.DIV.PUB.+O.F.P.EQUIPARADOS EURO	280,575	0.2	390,823	0.3	139.3
- OBRIGAÇÕES DIVERSAS EURO	406,818	0.3	770,598	0.6	189.4
- UP´s FUNDOS DE OBRIGAÇÕES	14,988,422	12.4	14,046,739	11.6	93.7
- UP´s FUNDOS DE ACÇÕES	77,912,875	64.2	77,478,317	64.2	99.4
- UP´s OUTROS FUNDOS	5,819,491	4.8	5,678,936	4.7	97.6
Sub - total (UP's de Fundos de Investimento Nacionais)	1,968,053	1.6	2,216,990	1.8	112.6
Sub - total (UP's de Fundos de Investimento Internacionais)	96,752,735	79.8	94,987,002	78.7	98.2
- ACÇÕES NACIONAIS	1,992,946	1.6	2,668,824	2.2	133.9
- ACÇÕES DA U.E.,SUÍÇA E NORUEGA	4,048,924	3.3	4,392,621	3.6	108.5
- ACÇÕES INTERNACIONAIS	7,715,394	6.4	7,783,749	6.4	100.9
Sub - total (Acções)	13,757,264	11.3	14,845,194	12.3	107.9
- OUTROS+ OPERAÇÕES A REGULARIZAR	-261,591	(0.2)	-433,705	(0.4)	165.8
TOTAL	121,289,261	100.0	120,743,115	100.0	99.5

TOTAL FUNDOS POUPANÇA REFORMA	fevereiro 2023		março 2023		
	Valor Euro	Ind. 1	Valor Euro	Ind. 1	Ind. 2
- LIQUIDEZ DENOMINADA EM EURO (NUM+DEP)	118,554,936	3.2	122,822,238	3.3	103.6
- LIQUIDEZ DENOMINADA EM DIVISAS INT. (NUM+DEP)	31,857,816	0.9	32,720,226	0.9	102.7
- APLIC. CURTO PRAZO EURO (BT´S+CD´S+PC´S)	12,516,593	0.3	7,357,589	0.2	58.8
- TIT.DIV.PUB.+O.F.P.EQUIPARADOS EURO	368,149,461	10.0	415,521,292	11.2	112.9
- TIT.DIV.PUB.+O.F.P.EQUIPARADOS INTERNACIONAIS	29,054,697	0.8	38,274,182	1.0	131.7
- OBRIGAÇÕES DIVERSAS EURO	1,265,190,982	34.3	1,205,899,003	32.6	95.3
- OBRIGAÇÕES DIVERSAS INTERNACIONAIS	29,194,975	0.8	21,733,007	0.6	74.4
- UP´s DE FUNDOS DO MERCADO MONETÁRIO	500,800	0.0	0		-
- UP´s FUNDOS DE OBRIGAÇÕES	786,863,312	21.3	812,827,224	22.0	103.3
- UP´s FUNDOS DE AÇÕES	778,604,597	21.1	783,869,129	21.2	100.7
- UP´s OUTROS FUNDOS	146,048,324	4.0	153,922,432	4.2	105.4
Sub - total (UP's de Fundos de Investimento Nacionais)	69,939,597	1.9	68,975,716	1.9	98.6
Sub - total (UP's de Fundos de Investimento Internacionais)	1,642,077,435	44.5	1,681,643,068	45.5	102.4
- AÇÕES NACIONAIS	5,989,410	0.2	6,673,710	0.2	111.4
- AÇÕES DA U.E.,SUÍÇA E NORUEGA	37,762,562	1.0	40,121,718	1.1	106.2
- AÇÕES INTERNACIONAIS	82,760,292	2.2	87,514,743	2.4	105.7
Sub - total (Ações)	126,512,264	3.4	134,310,171	3.6	106.2
- WARRANTS AUTÓNOMOS + OPÇÕES	74,102	0.0	115,186	0.0	155.4
- OUTROS+ OPERAÇÕES A REGULARIZAR	-6,771,215	(0.2)	-32,953,305	(0.9)	486.7
TOTAL	3,686,351,644	100.0	3,696,418,373	100.0	100.3

TOTAL FUNDOS FLEXÍVEIS	fevereiro 2023		março 2023		
	Valor Euro	Ind. 1	Valor Euro	Ind. 1	Ind. 2
- LIQUIDEZ DENOMINADA EM EURO (NUM+DEP)	45,061,225	2.7	70,750,365	4.2	157.0
- LIQUIDEZ DENOMINADA EM DIVISAS INT. (NUM+DEP)	73,474,967	4.3	77,230,769	4.6	105.1
- APLIC. CURTO PRAZO EURO (BT´S+CD´S+PC´S)	302,924	0.0	0		-
- TIT.DIV.PUB.+O.F.P.EQUIPARADOS EURO	380,243,152	22.4	350,400,062	20.7	92.2
- TIT.DIV.PUB.+O.F.P.EQUIPARADOS INTERNACIONAIS	16,348,972	1.0	18,580,465	1.1	113.6
- OBRIGAÇÕES DIVERSAS EURO	58,493,741	3.4	52,843,213	3.1	90.3
- OBRIGAÇÕES DIVERSAS INTERNACIONAIS	853,071	0.1	629,432	0.0	73.8
- UP´s DE FUNDOS DO MERCADO MONETÁRIO	488,558	0.0	489,652	0.0	100.2
- UP´s FUNDOS DE OBRIGAÇÕES	252,439,898	14.9	254,010,208	15.0	100.6
- UP´s FUNDOS DE AÇÕES	479,916,668	28.2	479,628,606	28.4	99.9
- UP´s OUTROS FUNDOS	368,474,586	21.7	365,821,959	21.7	99.3
Sub - total (UP's de Fundos de Investimento Nacionais)	6,240,672	0.4	6,231,048	0.4	99.8
Sub - total (UP's de Fundos de Investimento Internacionais)	1,095,079,037	64.5	1,093,719,377	64.8	99.9
- AÇÕES NACIONAIS	6,161	0.0	5,545	0.0	90.0
- AÇÕES DA U.E.,SUÍÇA E NORUEGA	2,536,393	0.1	2,691,415	0.2	106.1
- AÇÕES INTERNACIONAIS	21,094,570	1.2	21,219,629	1.3	100.6
Sub - total (Ações)	23,637,124	1.4	23,916,588	1.4	101.2
- WARRANTS AUTÓNOMOS + OPÇÕES	1,713,804	0.1	1,759,089	0.1	102.6
- OUTROS+ OPERAÇÕES A REGULARIZAR	-2,480,987	(0.1)	-6,920,880	(0.4)	279.0
TOTAL	1,698,967,702	100.0	1,689,139,528	100.0	99.4

TOTAL FUNDOS DE INVESTIMENTO ALTERNATIVO DE OBRIGAÇÕES	fevereiro 2023		março 2023		
	Valor Euro	Ind. 1	Valor Euro	Ind. 1	Ind. 2
- LIQUIDEZ DENOMINADA EM EURO (NUM+DEP)	1,181,346	4.5	1,632,300	6.2	138.2
- APLIC. CURTO PRAZO EURO (BT´S+CD´S+PC´S)	102,564	0.4	100,321	0.4	97.8
- TIT.DIV.PUB.+O.F.P.EQUIPARADOS EURO	6,629,442	25.5	6,768,467	25.8	102.1
- OBRIGAÇÕES DIVERSAS EURO	18,447,365	71.0	18,285,355	69.8	99.1
- OUTROS+ OPERAÇÕES A REGULARIZAR	-387,828	(1.5)	-580,031	(2.2)	149.6
TOTAL	25,972,889	100.0	26,206,411	100.0	100.9

TOTAL FUNDOS DE INVESTIMENTO ALTERNATIVO DE RETORNO ABSOLUTO	fevereiro 2023		março 2023		
	Valor Euro	Ind. 1	Valor Euro	Ind. 1	Ind. 2
- LIQUIDEZ DENOMINADA EM EURO (NUM+DEP)	1,178,148	93.1	1,177,860	93.0	100.0
- LIQUIDEZ DENOMINADA EM DIVISAS INT. (NUM+DEP)	73,100	5.8	73,315	5.8	100.3
- UP's OUTROS FUNDOS	14,593	1.2	14,596	1.2	100.0
Sub - total (UP's de Fundos de Investimento Internacionais)	14,593	1.2	14,596	1.2	100.0
- OUTROS+ OPERAÇÕES A REGULARIZAR	132	0.0	446	0.0	338.8
TOTAL	1,265,973	100.0	1,266,215	100.0	100.0

TOTAL FUNDOS DE INVESTIMENTO ALTERNATIVO DE CURTO PRAZO	fevereiro 2023		março 2023		
	Valor Euro	Ind. 1	Valor Euro	Ind. 1	Ind. 2
- LIQUIDEZ DENOMINADA EM EURO (NUM+DEP)	50,071	20.1	50,462	20.2	100.8
- APLIC. CURTO PRAZO EURO (BT'S+CD'S+PC'S)	199,896	80.1	199,562	80.0	99.8
- OUTROS+ OPERAÇÕES A REGULARIZAR	-413	(0.2)	-435	(0.2)	105.5
TOTAL	249,554	100.0	249,588	100.0	100.0

TOTAL FUNDOS DE INVESTIMENTO ALTERNATIVO FLEXÍVEIS	fevereiro 2023		março 2023		
	Valor Euro	Ind. 1	Valor Euro	Ind. 1	Ind. 2
- LIQUIDEZ DENOMINADA EM EURO (NUM+DEP)	3,200,603	10.5	2,907,648	9.1	90.8
- LIQUIDEZ DENOMINADA EM DIVISAS INT. (NUM+DEP)	583,101	1.9	226,630	0.7	38.9
- APLIC. CURTO PRAZO EURO (BT'S+CD'S+PC'S)	494,966	1.6	395,961	1.2	80.0
- OBRIGAÇÕES DIVERSAS EURO	1,384,715	4.5	1,386,887	4.3	100.2
- OBRIGAÇÕES DIVERSAS INTERNACIONAIS	552,756	1.8	543,020	1.7	98.2
- UP's FUNDOS DE OBRIGAÇÕES	510,370	1.7	510,832	1.6	100.1
- UP's FUNDOS DE ACÇÕES	741,981	2.4	750,450	2.3	101.1
- UP's OUTROS FUNDOS	561,133	1.8	727,112	2.3	129.6
Sub - total (UP's de Fundos de Investimento Internacionais)	1,813,484	5.9	1,988,394	6.2	109.6
- ACÇÕES DA U.E., SUÍÇA E NORUEGA	5,576,039	18.3	5,852,985	18.3	105.0
- ACÇÕES INTERNACIONAIS	21,849,896	71.6	23,646,133	73.9	108.2
Sub - total (Acções)	27,425,935	89.8	29,499,118	92.2	107.6
- OUTROS+ OPERAÇÕES A REGULARIZAR	-4,922,048	(16.1)	-4,967,539	(15.5)	100.9
TOTAL	30,533,514	100.0	31,980,119	100.0	104.7

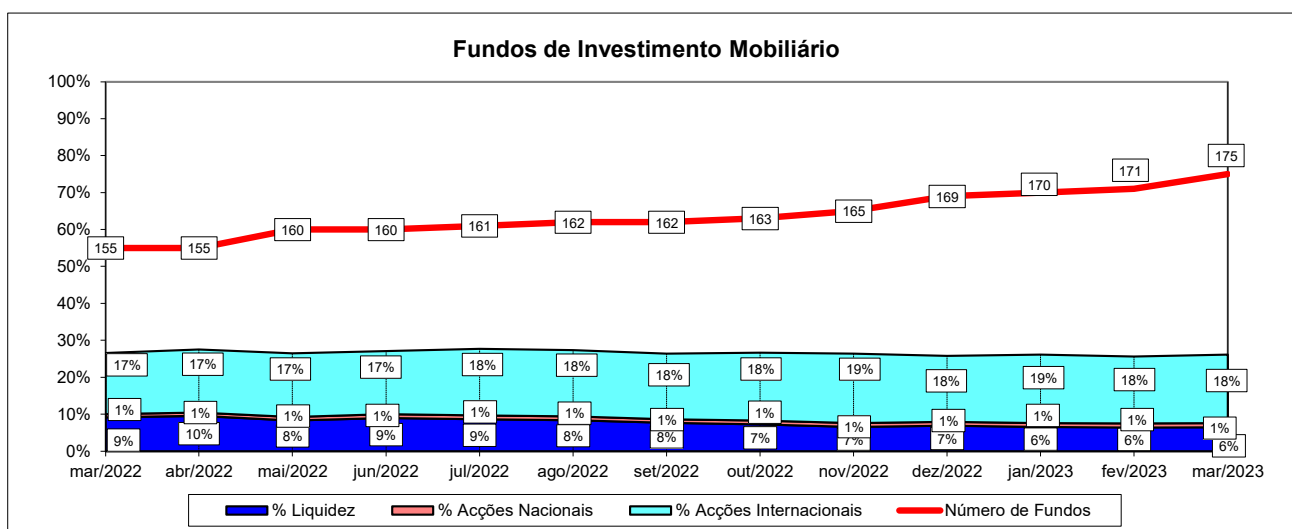
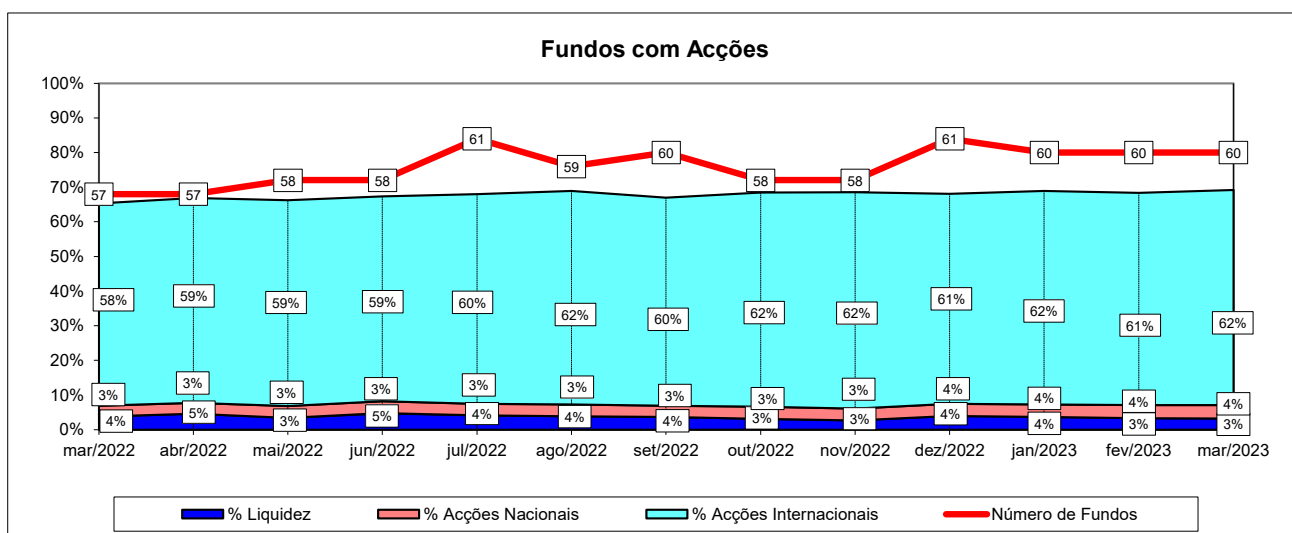
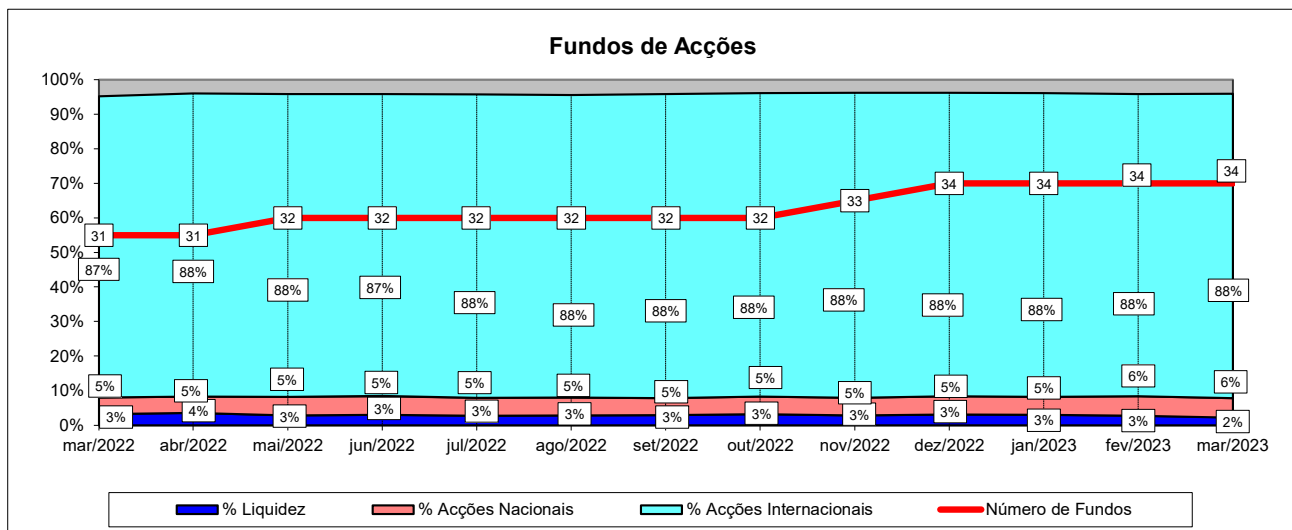
TOTAL OUTROS FUNDOS DE INVESTIMENTO ALTERNATIVO	fevereiro 2023		março 2023		
	Valor Euro	Ind. 1	Valor Euro	Ind. 1	Ind. 2
- LIQUIDEZ DENOMINADA EM EURO (NUM+DEP)	3,872,724	1.7	4,384,186	2.0	113.2
- LIQUIDEZ DENOMINADA EM DIVISAS INT. (NUM+DEP)	8,997,683	4.0	6,398,280	2.9	71.1
- APLIC. CURTO PRAZO EURO (BT'S+CD'S+PC'S)	1,227,053	0.5	1,232,950	0.6	100.5
- TIT.DIV.PUB.+O.F.P.EQUIPARADOS EURO	704,004	0.3	824,916	0.4	117.2
- OBRIGAÇÕES DIVERSAS EURO	7,142,657	3.1	6,116,703	2.8	85.6
- UP's DE FUNDOS DO MERCADO MONETÁRIO	25,759,698	11.3	22,401,272	10.1	87.0
- UP's FUNDOS DE ACÇÕES	19,693,575	8.7	19,434,511	8.8	98.7
- UP's OUTROS FUNDOS	85,233,144	37.5	85,968,934	38.8	100.9
Sub - total (UP's de Fundos de Investimento Nacionais)	2,168,670	1.0	2,168,317	1.0	100.0
Sub - total (UP's de Fundos de Investimento Internacionais)	128,517,746	56.5	125,636,401	56.7	97.8
- ACÇÕES DA U.E., SUÍÇA E NORUEGA	274,037	0.1	299,740	0.1	109.4
- ACÇÕES INTERNACIONAIS	1,559,397	0.7	1,742,057	0.8	111.7
Sub - total (Acções)	1,833,434	0.8	2,041,797	0.9	111.4
- OUTROS+ OPERAÇÕES A REGULARIZAR	72,975,816	32.1	72,611,581	32.8	99.5
TOTAL	227,439,787	100.0	221,415,131	100.0	97.4

TOTAL FUNDOS DE INVESTIMENTO ALTERNATIVOS	fevereiro 2023		março 2023		
	Valor Euro	Ind. 1	Valor Euro	Ind. 1	Ind. 2
- LIQUIDEZ DENOMINADA EM EURO (NUM+DEP)	9,482,892	3.3	10,152,455	3.6	107.1
- LIQUIDEZ DENOMINADA EM DIVISAS INT. (NUM+DEP)	9,653,884	3.4	6,698,225	2.4	69.4
- APLIC. CURTO PRAZO EURO (BT´S+CD´S+PC´S)	2,024,479	0.7	1,928,794	0.7	95.3
- TIT.DIV.PUB.+O.F.P.EQUIPARADOS EURO	7,333,446	2.6	7,593,383	2.7	103.5
- OBRIGAÇÕES DIVERSAS EURO	26,974,738	9.4	25,788,945	9.2	95.6
- OBRIGAÇÕES DIVERSAS INTERNACIONAIS	552,756	0.2	543,020	0.2	98.2
- UP´s DE FUNDOS DO MERCADO MONETÁRIO	25,759,698	9.0	22,401,272	8.0	87.0
- UP´s FUNDOS DE OBRIGAÇÕES	510,370	0.2	510,832	0.2	100.1
- UP´s FUNDOS DE AÇÕES	20,435,556	7.2	20,184,961	7.2	98.8
- UP´s OUTROS FUNDOS	85,808,870	30.1	86,710,642	30.8	101.1
Sub - total (UP's de Fundos de Investimento Nacionais)	2,168,670	0.8	2,168,317	0.8	100.0
Sub - total (UP's de Fundos de Investimento Internacionais)	130,345,824	45.7	127,639,390	45.4	97.9
- AÇÕES DA U.E.,SUÍÇA E NORUEGA	5,850,076	2.0	6,152,725	2.2	105.2
- AÇÕES INTERNACIONAIS	23,409,293	8.2	25,388,190	9.0	108.5
Sub - total (Ações)	29,259,369	10.2	31,540,915	11.2	107.8
- OUTROS+ OPERAÇÕES A REGULARIZAR	67,665,659	23.7	67,064,021	23.9	99.1
TOTAL	285,461,717	100.0	281,117,466	100.0	98.5

TOTAL FUNDOS INVESTIMENTO MOBILIÁRIO	fevereiro 2023		março 2023		
	Valor Euro	Ind. 1	Valor Euro	Ind. 1	Ind. 2
- LIQUIDEZ DENOMINADA EM EURO (NUM+DEP)	944,657,572	5.4	972,768,622	5.5	103.0
- LIQUIDEZ DENOMINADA EM DIVISAS INT. (NUM+DEP)	175,515,021	1.0	178,159,840	1.0	101.5
- APLIC. CURTO PRAZO EURO (BT´S+CD´S+PC´S)	163,120,897	0.9	175,504,386	1.0	107.6
- TIT.DIV.PUB.+O.F.P.EQUIPARADOS EURO	1,832,150,931	10.5	2,032,030,029	11.4	110.9
- TIT.DIV.PUB.+O.F.P.EQUIPARADOS INTERNACIONAIS	108,538,470	0.6	126,480,141	0.7	116.5
- OBRIGAÇÕES DIVERSAS EURO	4,486,463,591	25.7	4,396,148,041	24.7	98.0
- OBRIGAÇÕES DIVERSAS INTERNACIONAIS	52,478,723	0.3	43,920,689	0.2	83.7
- UP´s DE FUNDOS DO MERCADO MONETÁRIO	28,486,879	0.2	34,297,233	0.2	120.4
- UP´s FUNDOS DE OBRIGAÇÕES	2,751,509,811	15.7	2,752,582,286	15.5	100.0
- UP´s FUNDOS DE AÇÕES	2,648,866,231	15.1	2,639,049,021	14.8	99.6
- UP´s OUTROS FUNDOS	908,328,174	5.2	934,028,606	5.2	102.8
Sub - total (UP's de Fundos de Investimento Nacionais)	215,241,088	1.2	217,211,353	1.2	100.9
Sub - total (UP's de Fundos de Investimento Internacionais)	6,121,950,007	35.0	6,142,745,793	34.5	100.3
- AÇÕES NACIONAIS	195,529,394	1.1	202,932,132	1.1	103.8
- AÇÕES DA U.E.,SUÍÇA E NORUEGA	1,347,785,513	7.7	1,391,495,344	7.8	103.2
- AÇÕES INTERNACIONAIS	1,813,942,120	10.4	1,897,463,976	10.7	104.6
Sub - total (Ações)	3,357,257,027	19.2	3,491,891,451	19.6	104.0
- WARRANTS AUTÓNOMOS + OPÇÕES	1,797,661	0.0	1,868,003	0.0	103.9
- OUTROS+ OPERAÇÕES A REGULARIZAR	30,803,127	0.2	19,735,698	0.1	64.1
TOTAL	17,489,974,115	100.0	17,798,464,046	100.0	101.8

Nota: Não inclui os Fundos geridos por uma Entidade Gestora. Os Fundos incluídos nesta informação representam 99,99% do total gerido por FIM, no final de Março de 2023 (Fonte: CMVM)

1.4.1 ACÇÕES VS LIQUIDEZ (Março 2022 - Março 2023)



Nota1:

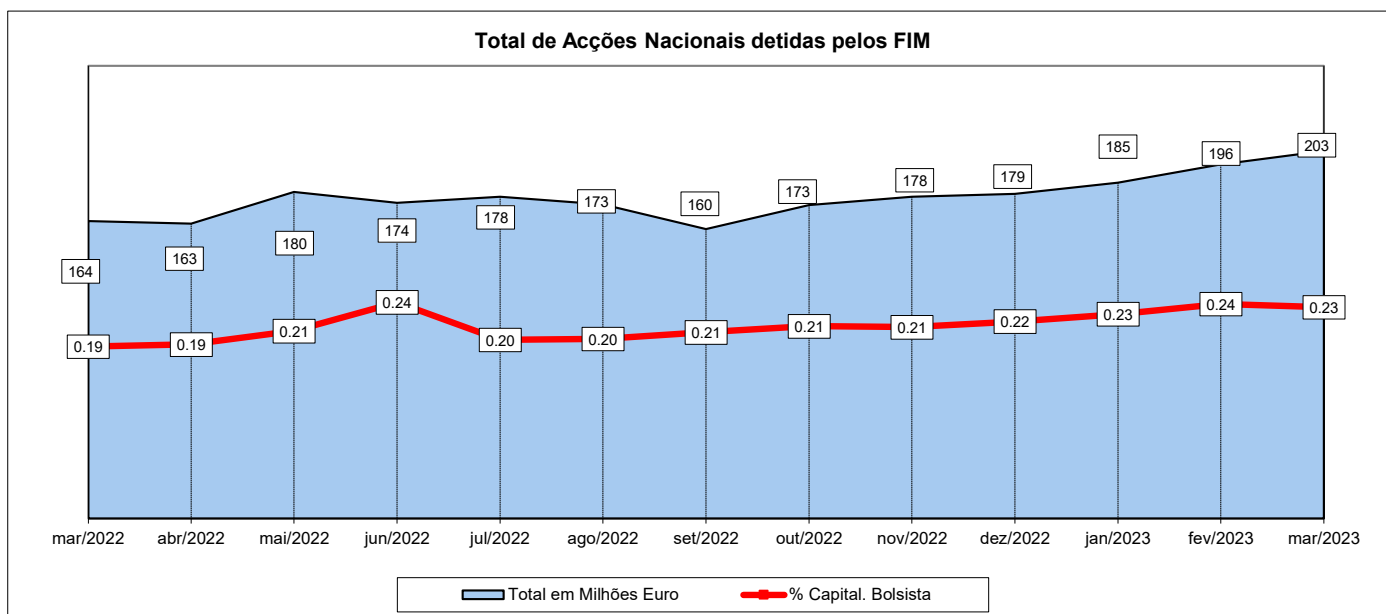
- Fundos de Acções:
- Fundos de Acções Nacionais
 - Fundos de Acções Ibéricas
 - Fundos de Acções da União Europeia, Suíça e Noruega
 - Fundos de Acções da América do Norte
 - Fundos de Acções Sectoriais
 - Fundos de Acções Internacionais
 - Fundos de Poupança Acções

Nota2: No período anterior a Dezembro de 2022, não inclui os Fundos de Investimento Mobiliário geridos pela Sixty Degrees.

Nota 3: Não inclui os Fundos geridos por uma Entidade Gestora. Os Fundos incluídos nesta informação representam 99,99% do total gerido por FIM, no final de Março de 2023 (Fonte: CMVM)

1.4.2 - Posição dos FIM no Capital das Empresas Portuguesas

fevereiro 2023				março 2023			
Título	% do Capital	Número de Ações	Valor em Euro	Título	% do Capital	Número de Ações	Valor em Euro
Impresa SGPS	2.85%	4,781,279	874,974	Impresa SGPS	2.87%	4,827,092	827,846
Cofina SGPS	2.77%	2,839,971	738,392	Cofina SGPS	2.79%	2,863,703	841,929
CTT - Correios de Portugal	1.65%	2,399,755	8,999,081	CTT - Correios de Portugal	1.65%	2,397,469	8,666,850
Greenvolt Energ. Renovaveis	1.25%	1,733,265	12,583,504	Greenvolt Energ. Renovaveis	1.50%	2,084,289	13,818,836
Novabase	1.12%	350,877	1,642,104	Novabase	1.11%	350,013	1,680,062
Ibersol SGPS	1.11%	512,836	3,271,894	Ibersol SGPS	1.08%	497,443	3,293,073
SONAE SGPS	1.01%	20,139,660	20,884,827	SONAE SGPS	1.04%	20,795,552	20,899,530
Altri, SGPS SA	1.00%	2,057,566	9,542,991	Altri, SGPS SA	1.04%	2,127,757	10,098,335
REN	0.82%	5,500,775	13,999,472	Mota-Engil SGPS	0.83%	2,537,489	4,029,533
Corticeira Amorim	0.78%	1,031,008	10,072,948	REN	0.82%	5,465,023	14,755,562
Mota-Engil SGPS	0.76%	2,338,558	4,349,718	Corticeira Amorim	0.80%	1,063,362	10,633,620
NOS SGPS	0.67%	3,428,736	14,338,974	BCP	0.69%	104,843,208	21,388,014
BCP	0.63%	95,738,523	21,847,531	NOS SGPS	0.62%	3,200,523	13,493,405
THE NAVIGATOR COMP	0.34%	2,390,162	7,954,459	THE NAVIGATOR COMP	0.37%	2,607,988	8,595,928
Ramada	0.30%	78,015	528,942	Ramada	0.32%	82,865	619,830
SEMAPA	0.27%	216,202	3,100,337	SEMAPA	0.27%	217,509	2,975,523
VAA VISTA ALEGRE	0.26%	433,875	351,439	VAA VISTA ALEGRE	0.26%	440,561	356,854
Jerónimo Martins SGPS	0.15%	970,892	18,854,723	Galp Energia	0.18%	1,368,500	14,314,510
Galp Energia	0.15%	1,135,629	13,127,871	Jerónimo Martins SGPS	0.15%	972,535	21,026,207
EDP	0.09%	3,758,111	17,948,738	EDP	0.09%	3,794,772	19,034,576
TOTAL 20 +		151,835,695	185,012,920	TOTAL 20 +		162,537,653	191,350,024



Nota 1: No período anterior a Dezembro de 2022, não inclui os Fundos de Investimento Mobiliário geridos pela Sixty Degrees.

Nota 2: Não inclui os Fundos geridos por uma Entidade Gestora. Os Fundos incluídos nesta informação representam 99,99% do total gerido por FIM, no final de Março de 2023 (Fonte: CMVM).

1.5 COMPOSIÇÃO DA CARTEIRA DAS S.G.F.I.M. (31-03-2023) - 10³ Euro

SGFIM	Aplic. C. Prazo			Aplic. C. Prazo			Tit. Div. Pub.			Obrigações			Obrigações			UP's Fundos			UP's			Ações +			Ações da UE			Ações			Outros +			TOTAL			
	Euro	REV (%)	REH (%)	Internacionais	REV (%)	REH (%)	Euro + O.F.P.	REV (%)	REH (%)	Intern. + O.F.P.	REV (%)	REH (%)	Diversas	REV (%)	REH (%)	Investimento	REV (%)	REH (%)	F. Investim.	REV (%)	REH (%)	Tit. Particip.	REV (%)	REH (%)	Suíça e Noruega	REV (%)	REH (%)	Internacionais	REV (%)	REH (%)	Operações Regularizar	REV (%)	REH (%)				
	(Liq.;BT;CD;PC)			(Liq.;BT;CD;PC)			Equip. Euro			Equip. Intern.			Euro			Nacionais			Internacion.			Nacionais			Noruega			Internacionais									
Bankinter Geston Activos SGIIC (Suc Portugal)	7,106.17	1	2	0.05	0	0	507.89	0	0	-	-	218,183.67	5	66	-	-	-	99,488.06	2	30	-	-	-	8,226.02	1	2	-	-	-	-	(1,092.27)	(6)	(0)	332,419.59			
BPI Gestão de Ativos	151,418.92	13	5	39,061.74	22	1	518,894.16	26	17	108,445.67	86	4	1,027,169.75	23	34	26,660.17	61	1	63,210.46	29	2	835,863.51	14	28	29,709.38	15	1	64,290.03	5	2	135,018.01	7	5	(11,812.97)	(60)	(0)	2,987,928.83
BIZ Capital	1,769.69	0	15	-	-	-	934.35	0	8	-	-	6,234.05	0	52	-	-	587.82	0	5	2,196.65	0	18	-	-	-	-	-	-	-	-	165.09	1	1	11,887.65			
Caixa Gestão de Ativos	209,918.57	18	3	23,714.02	13	0	591,218.63	29	9	-	-	650,757.42	15	10	-	-	83,207.22	38	1	2,344,682.83	38	37	6,390.80	3	0	942,521.12	68	15	1,494,371.97	79	23	63,141.32	320	1	6,409,923.91		
Casa de Investimentos - GPFIM	1,421.19	0	3	400.75	0	1	-	-	-	-	-	-	-	-	-	-	-	-	-	-	-	-	-	10,119.19	1	19	42,737.84	2	78	(78.87)	(0)	(0)	54,600.09				
Crédito Agrícola Gest	1,360.37	0	7	-	-	-	4,854.07	0	26	-	-	12,833.03	0	69	-	-	-	-	-	-	-	-	-	-	-	-	-	-	-	(562.60)	(3)	(3)	18,484.86				
GFM Gestão de Ativos	929.88	0	5	90.94	0	1	-	-	-	-	-	-	-	-	-	-	-	-	-	-	-	-	-	4,631.28	0	27	16,559.37	1	95	(4,814.06)	(24)	(28)	17,397.42				
GNB Fundos Mobiliários	33,689.73	3	4	23,572.85	13	3	198,105.31	10	26	12,160.70	10	2	276,472.31	6	37	-	-	5,668.67	3	1	53,779.14	1	7	21,364.70	11	3	51,491.78	4	7	99,701.17	5	13	(23,561.21)	(119)	(3)	752,445.15	
Heed Capital SGOIC (+)	1,573.47	0	5	389.04	0	1	13,338.90	1	46	-	-	6,561.82	0	22	3,866.63	9	13	-	-	2,222.58	0	8	-	-	-	-	-	1,389.83	0	5	(140.11)	(1)	(0)	29,202.17			
IM Gestão de Ativos	566,846.17	49	15	11,763.62	7	0	59,163.24	3	2	720.80	1	0	1,418,381.09	32	37	5,964.54	14	0	52,738.70	24	1	1,458,597.19	24	38	128,900.56	64	3	57,437.77	4	2	50,823.54	3	1	9,152.75	46	0	3,820,489.98
Invest Gestão de Activos	10,088.14	1	5	608.20	0	0	36,427.81	2	17	1,185.90	1	1	87,080.09	2	41	4,857.44	11	2	539.52	0	0	45,103.58	1	21	6,147.58	3	3	6,524.24	0	3	15,910.85	1	7	(1,462.74)	(7)	(1)	213,010.61
LYNX Asset Managers	2,653.69	0	17	135.69	0	1	-	-	-	-	-	2,122.52	0	14	543.02	1	3	-	-	1,988.39	0	13	-	-	1,221.70	0	8	7,086.77	0	45	(157.13)	(1)	(1)	15,594.64			
Montepio Gestão de Activos	20,388.05	2	11	883.94	0	0	10,672.43	1	6	-	-	38,641.57	1	20	-	-	7,328.15	3	4	41,976.99	1	22	1,941.35	1	1	53,539.77	4	28	15,308.80	1	8	(2,017.40)	(10)	(1)	188,663.66		
Optimize Investment Partners	2,508.74	0	2	963.13	1	1	633.30	0	0	311.63	0	0	14,243.31	0	10	1,628.27	4	1	597.16	0	0	89,259.70	1	64	3,733.30	2	3	13,225.34	1	9	14,799.07	1	11	(1,738.50)	(9)	(1)	140,164.46
Santander Asset Management	135,831.28	12	5	75,989.43	43	3	596,336.11	29	21	2,957.24	2	0	637,000.49	14	23	-	-	2,890.18	1	0	1,163,272.45	19	42	2,428.56	1	0	178,267.11	13	6	-	-	(5,204.10)	(26)	(0)	2,791,636.76		
Sixty Degrees - SGFIM	768.94	0	5	586.43	0	4	943.82	0	6	698.21	1	5	466.90	0	3	400.62	1	3	443.48	0	3	4,314.72	0	30	2,315.91	1	16	-	-	3,756.76	0	26	(81.51)	(0)	(1)	14,614.27	
Total	1,148,273.01	100	6	178,159.84	100	1	2,032,030.03	100	11	126,480.14	100	1	4,396,148.04	100	25	43,920.69	100	0	217,211.35	100	1	6,142,745.79	100	35	202,932.13	100	1	1,391,495.34	100	8	1,897,463.98	100	11	19,735.70	100	0	17,798,464.05

(+) - A Dunas Capital - Gestão de Activos passou a denominar-se Heed Capital SGOIC

REV - Rácio de Estrutura Vertical REH - Rácio de Estrutura Horizontal

Nota: Não inclui os Fundos geridos por uma Entidade Gestora. Os Fundos incluídos nesta informação representam 99,99% do total gerido por FIM, no final de Março de 2023 (Fonte: CMVM).

2.1 ORDENAÇÃO DAS S.G.F.I.M. POR TIPO DE FUNDOS (Março 2023)

S.G.F.I.M.	FUNDOS DO MERCADO MONETÁRIO EURO	ZONA EURO			ZONA INTERNACIONAL			ACÇÕES			F. INVESTIMENTO				Warrant +Opções (%)	Outros+ Op.Reg. (%)	Valor da Carteira (10 ³ Euro)	Quota Mercado (%)	Ord.	Total de Subscrições no Mês (10 ³ Euro)	Total de Resgates no Mês (10 ³ Euro)	Subscrições Líquidas no Mês (10 ³ Euro)
		Liq.+CD BT+PC (%)	Obrig. Diver. (%)	T.Div.Pub.+O.F.P.E. (%)	Liq.+CD BT+PC (%)	Obrig. Diver. (%)	T.Div.Pub.+O.F.P.E. (%)	Acç.+Tít. Part.Nac. (%)	Acções UE Suíça Nor. (%)	Acções Internac. (%)	Fundos Monet. (%)	Fundos Obrig. (%)	Fundos Acções (%)	Outros Fundos (%)								
IM Gestão de Ativos	CA Monetário	61.86	33.62	5.48	-	-	-	-	-	-	-	-	-	-	(0.96)	54,547.0	-	-	194.2	5,119.8	(4,925.6)	
	IMGA Money Market	61.90	38.61	2.57	-	-	-	-	-	-	-	-	-	-	(3.08)	388,005.9	100.00	1	29,979.2	11,019.2	18,960.0	

S.G.F.I.M.	FUNDOS DO MERCADO MONETÁRIO INTERNACIONAL	ZONA EURO			ZONA INTERNACIONAL			ACÇÕES			F. INVESTIMENTO				Warrant +Opções (%)	Outros+ Op.Reg. (%)	Valor da Carteira (10 ³ Euro)	Quota Mercado (%)	Ord.	Total de Subscrições no Mês (10 ³ Euro)	Total de Resgates no Mês (10 ³ Euro)	Subscrições Líquidas no Mês (10 ³ Euro)
		Liq.+CD BT+PC (%)	Obrig. Diver. (%)	T.Div.Pub.+O.F.P.E. (%)	Liq.+CD BT+PC (%)	Obrig. Diver. (%)	T.Div.Pub.+O.F.P.E. (%)	Acç.+Tít. Part.Nac. (%)	Acções UE Suíça Nor. (%)	Acções Internac. (%)	Fundos Monet. (%)	Fundos Obrig. (%)	Fundos Acções (%)	Outros Fundos (%)								
IM Gestão de Ativos	IMGA Money Market USD	-	-	-	38.07	55.29	6.68	-	-	-	-	-	-	-	(0.04)	10,787.4	100.00	1	1,033.8	1,315.4	(281.7)	

S.G.F.I.M.	FUNDOS DE CURTO PRAZO EURO	ZONA EURO			ZONA INTERNACIONAL			ACÇÕES			F. INVESTIMENTO				Warrant +Opções (%)	Outros+ Op.Reg. (%)	Valor da Carteira (10 ³ Euro)	Quota Mercado (%)	Ord.	Total de Subscrições no Mês (10 ³ Euro)	Total de Resgates no Mês (10 ³ Euro)	Subscrições Líquidas no Mês (10 ³ Euro)
		Liq.+CD BT+PC (%)	Obrig. Diver. (%)	T.Div.Pub.+O.F.P.E. (%)	Liq.+CD BT+PC (%)	Obrig. Diver. (%)	T.Div.Pub.+O.F.P.E. (%)	Acç.+Tít. Part.Nac. (%)	Acções UE Suíça Nor. (%)	Acções Internac. (%)	Fundos Monet. (%)	Fundos Obrig. (%)	Fundos Acções (%)	Outros Fundos (%)								
BPI Gestão de Ativos	BPI Defensivo	14.73	66.97	20.07	-	-	-	-	-	-	-	-	-	-	(1.77)	383,994.8	30.11	2	8,379.6	6,939.0	1,440.6	
Heed Capital SGOIC (+)	EuroBic Tesouraria	4.10	33.25	62.91	0.05	-	-	-	-	-	-	-	-	-	(0.31)	15,714.0	1.23	5	12.1	1,598.2	(1,586.1)	
IM Gestão de Ativos	CA Curto Prazo	29.22	69.00	1.80	-	-	-	-	-	-	-	-	-	-	(0.02)	16,532.0	-	-	251.6	880.5	(628.8)	
	IMGA Liquidez	31.45	66.03	1.95	-	-	-	-	-	-	-	-	-	-	0.57	600,822.5	48.40	1	18,201.2	34,827.6	(16,626.4)	
LYNX Asset Managers	LYNX Defensivo	27.67	72.70	-	-	-	-	-	-	-	-	-	-	-	(0.36)	1,011.9	0.08	6	-	3.5	(3.5)	
Montepio Gestão de Activos	Montepio Tesouraria	23.47	71.47	6.09	-	-	-	-	-	-	-	-	-	-	(1.04)	41,665.4	3.27	4	477.1	1,073.5	(596.4)	
Santander Asset Management	Santander Obrigações Curto Prazo	8.37	73.30	18.63	-	-	-	-	-	-	-	-	-	-	(0.31)	215,759.8	16.92	3	36,742.6	3,914.3	32,828.2	

S.G.F.I.M.	FUNDOS DE OBRIGAÇÕES DE TAXA INDEXADA EURO	ZONA EURO			ZONA INTERNACIONAL			ACÇÕES			F. INVESTIMENTO				Warrant +Opções (%)	Outros+ Op.Reg. (%)	Valor da Carteira (10 ³ Euro)	Quota Mercado (%)	Ord.	Total de Subscrições no Mês (10 ³ Euro)	Total de Resgates no Mês (10 ³ Euro)	Subscrições Líquidas no Mês (10 ³ Euro)
		Liq.+CD BT+PC (%)	Obrig. Diver. (%)	T.Div.Pub.+O.F.P.E. (%)	Liq.+CD BT+PC (%)	Obrig. Diver. (%)	T.Div.Pub.+O.F.P.E. (%)	Acç.+Tít. Part.Nac. (%)	Acções UE Suíça Nor. (%)	Acções Internac. (%)	Fundos Monet. (%)	Fundos Obrig. (%)	Fundos Acções (%)	Outros Fundos (%)								
Caixa Gestão de Ativos	Caixagest Obrigações	4.55	92.80	1.86	-	-	-	-	-	-	-	-	-	-	0.79	163,858.6	30.38	2	11.1	7,571.5	(7,560.4)	
IM Gestão de Ativos	CA Rendimento	6.64	92.01	-	-	-	-	-	-	-	-	-	-	-	1.35	121,975.1	-	-	293.8	4,719.0	(4,425.1)	
	IMGA Euro Taxa Variável	7.68	89.83	2.14	-	-	-	-	-	-	-	-	-	-	0.36	241,920.7	67.47	1	640.5	3,700.7	(3,060.2)	
Montepio Gestão de Activos	Montepio Obrigações	14.00	76.63	4.15	-	-	-	-	-	-	-	-	-	-	(1.42)	11,563.8	2.14	3	432.1	357.8	74.3	

S.G.F.I.M.	FUNDOS DE OBRIGAÇÕES EURO	ZONA EURO			ZONA INTERNACIONAL			ACÇÕES			F. INVESTIMENTO				Warrant +Opções (%)	Outros+ Op.Reg. (%)	Valor da Carteira (10 ³ Euro)	Quota Mercado (%)	Ord.	Total de Subscrições no Mês (10 ³ Euro)	Total de Resgates no Mês (10 ³ Euro)	Subscrições Líquidas no Mês (10 ³ Euro)
		Liq.+CD BT+PC (%)	Obrig. Diver. (%)	T.Div.Pub.+O.F.P.E. (%)	Liq.+CD BT+PC (%)	Obrig. Diver. (%)	T.Div.Pub.+O.F.P.E. (%)	Acç.+Tít. Part.Nac. (%)	Acções UE Suíça Nor. (%)	Acções Internac. (%)	Fundos Monet. (%)	Fundos Obrig. (%)	Fundos Acções (%)	Outros Fundos (%)								
BPI Gestão de Ativos	BPI Euro Taxa Fixa	3.39	4.20	92.73	-	-	-	-	-	-	-	-	-	-	(0.32)	11,425.2	-	-	21.6	152.5	(130.9)	
	BPI Obrigações 2024	-	-	-	-	-	-	-	-	-	-	-	-	-	100.00	33,247.3	-	-	33,247.3	-	33,247.3	
	BPI Obrigações 2025	0.34	-	99.71	-	-	-	-	-	-	-	-	-	-	(0.05)	124,455.4	-	-	8,362.3	658.2	7,704.2	
	BPI Obrig Alto Rend. Alto Risco	8.08	84.63	-	0.41	5.74	-	-	-	-	-	-	-	-	(1.21)	8,327.9	10.58	4	15.9	63.7	(47.8)	
Caixa Gestão de Ativos	Caixa Disponível	9.58	84.58	5.93	-	-	-	-	-	-	-	-	-	-	(0.09)	279,274.4	-	-	278.4	11,757.6	(11,479.2)	
	Caixa Obrigações 2025	0.63	24.82	74.62	-	-	-	-	-	-	-	-	-	-	(0.07)	211,028.2	-	-	5.0	514.0	(509.0)	
	Caixa Obrigações 2026	0.78	25.00	74.24	-	-	-	-	-	-	-	-	-	-	(0.02)	125,771.3	-	-	126,187.8	10.0	126,177.8	
	Caixa Obrigações Longo Prazo	4.81	19.19	76.10	-	-	-	-	-	-	-	-	-	-	(0.10)	13,423.9	-	-	44.6	210.3	(165.7)	
	Caixagest Obrigações Mais	8.33	92.70	-	-	-	-	-	-	-	-	-	-	-	(1.03)	68,441.5	41.62	1	7.6	1,380.8	(1,373.2)	
GNB Fundos Mobiliários	GNB Obrigações Europa*	7.50	-	106.20	-	-	-	-	-	-	-	-	-	-	(13.70)	126,801.0	-	-	340.4	1,630.7	(1,290.3)	
	GNB Capital*	5.76	81.89	12.43	-	-	-	-	-	-	-	-	-	-	(0.08)	77,734.8	-	-	900.2	3,855.7	(2,955.5)	
	GNB Capital Plus*	(1.65)	91.58	3.43	0.11	-	-	-	-	-	-	-	-	-	6.53	59,367.6	-	-	334.1	4,734.1	(4,400.0)	
	GNB Obrigações 2026	5.99	74.88	24.35	-	-	-	-	-	-	-	-	-	-	(5.23)	24,795.9	17.21	3	24,704.3	20.1	24,684.2	
IM Gestão de Ativos	IMGA Dívida Pública Europeia	1.94	2.68	92.46	-	-	-	-	-	-	-	-	-	-	2.91	11,066.9	-	-	3.1	64.6	(61.5)	
	IMGA Financial Bonds 3Y 2,25%, Série I	3.02	97.09	-	-	-	-	-	-	-	-	-	-	-	(0.11)	184,934.2	-	-	-	275.8	(275.8)	
	IMGA Rendimento Mais	5.91	87.26	-	-	-	-	-	-	-	-	-	-	-	1.72	79,478.1	-	-	60.5	892.3	(831.8)	
	IMGA Iberia Fixed Income ESG	10.60	64.91	23.46	-	-	-	-	-	-	-	-	-	-	1.03	2,391.7	-	-	1.0	-	1.0	
	IMGA Rendimento Semestral	6.41	92.43	-	-	-	-	-	-	-	-	-	-	-	1.16	199,207.1	28.45	2	113.1	2,891.2	(2,778.2)	
Montepio Gestão de Activos	Montepio Taxa Fixa	11.75	-	88.50	-	-	-	-	-	-	-	-	-	-	(0.24)	8,650.2	0.52	6	26.5	243.0	(216.5)	
Santander Asset Management	SAM Carteiras Conservador	3.20	96.21	0.75	-	-	-	-	-	-	-	-	-	-	(0.16)	13,444.5	-	-	68.6	194.2	(125.6)	
	Santander Objetivo 2026	100.00	-	-	-	-	-	-	-	-	-	-	-	-	-	13,854.8	1.63	5	13,869.8	15.0	13,854.8	

S.G.F.I.M.	F. OBRIGAÇÕES INTERNACIONAL	ZONA EURO			ZONA INTERNACIONAL			ACÇÕES			F. INVESTIMENTO				Warrant +Opções (%)	Outros+ Op.Reg. (%)	Valor da Carteira (10 ³ Euro)	Quota Mercado (%)	Ord.	Total de Subscrições no Mês (10 ³ Euro)	Total de Resgates no Mês (10 ³ Euro)	Subscrições Líquidas no Mês (10 ³ Euro)
		Liq.+CD BT+PC (%)	Obrig. Diver. (%)	T.Div.Pub.+O.F.P.E. (%)	Liq.+CD BT+PC (%)	Obrig. Diver. (%)	T.Div.Pub.+O.F.P.E. (%)	Acç.+Tít. Part.Nac. (%)	Acções UE Suíça Nor. (%)	Acções Internac. (%)	Fundos Monet. (%)	Fundos Obrig. (%)	Fundos Acções (%)	Outros Fundos (%)								
BPI Gestão de Ativos	BPI Impacto Clima - Obrigações	5.64	70.14	26.68	-	-	-	-	-	-	-	-	-	-	(2.45)	12,611.5	-	-	121.7	-	121.7	
	BPI Obrigações Mundiais	1.65	43.01	8.57	1.66	10.29	22.42	-	-	-	-	-	-	-	4.75	104,014.7	27.51	2	210.5	387.1	(176.7)	
GNB Fundos Mobiliários	GNB Rendimento Plus*	4.32	94.44	-	0.70	-	-	-	-	-	-	-	-	-	0.02	95,933.4	22.63	3	29.6	575.8	(546.2)	
Santander Asset Management	Santander Investimento Global	1.41	-	-	-	-	-	-	-	-	-	-	-	-	(0.07)	30,401.6	-	-	77.5	697.9	(620.4)	
	Santander MultiCrédito	4.83	60.37	32.27	1.10	-	1.61	-	-	-	-	-	-	-	(0.18)	180,919.9	49.85	1	11,225.1	2,148.5	9,076.6	

S.G.F.I.M.	F. ACCÇÕES NACIONAIS	ZONA EURO			ZONA INTERNACIONAL			ACCÇÕES			F. INVESTIMENTO				Warrant +Opções (%)	Outros+ Op.Reg. (%)	Valor da Carteira (10³ Euro)	Quota Mercado (%)	Ord.	Total de Subscrições no Mês (10³ Euro)	Total de Resgates no Mês (10³ Euro)	Subscrições Líquidas no Mês (10³ Euro)
		Liq.+CD BT+PC (%)	Obrig. Diver. (%)	T.Div.Pub.+O.F.P.E. (%)	Liq.+CD BT+PC (%)	Obrig. Diver. (%)	T.Div.Pub.+O.F.P.E. (%)	Acç.+Tít. Part.Nac. (%)	Acções UE Suíça Nor. (%)	Acções Internac. (%)	Fundos Monet. (%)	Fundos Obrig. (%)	Fundos Acções (%)	Outros Fundos (%)								
BPI Gestão de Ativos	BPI Portugal	11.92	-	15.53	-	-	-	70.86	-	-	-	-	-	-	1.69	38,318.6	17.05	2	112.9	298.6	(185.7)	
GNB Fundos Mobiliários	GNB Portugal Ações*	12.77	-	-	-	-	-	87.88	-	-	-	-	-	(0.65)	21,990.6	9.78	3	1,784.1	1,917.7	(133.5)		
IM Gestão de Ativos	IMGA Ações Portugal	10.02	3.48	-	-	-	-	78.96	-	-	-	-	-	1.95	161,519.5	71.85	1	7,227.7	754.4	6,473.3		
Sixty Degrees - SGFIM	Sixty Degrees Ações Portugal	4.05	-	18.28	-	-	-	77.82	-	-	-	-	-	(0.15)	2,975.9	1.32	4	1,000.0	-	1,000.0		

S.G.F.I.M.	F. ACCÇÕES IBÉRICAS	ZONA EURO			ZONA INTERNACIONAL			ACCÇÕES			F. INVESTIMENTO				Warrant +Opções (%)	Outros+ Op.Reg. (%)	Valor da Carteira (10³ Euro)	Quota Mercado (%)	Ord.	Total de Subscrições no Mês (10³ Euro)	Total de Resgates no Mês (10³ Euro)	Subscrições Líquidas no Mês (10³ Euro)
		Liq.+CD BT+PC (%)	Obrig. Diver. (%)	T.Div.Pub.+O.F.P.E. (%)	Liq.+CD BT+PC (%)	Obrig. Diver. (%)	T.Div.Pub.+O.F.P.E. (%)	Acç.+Tít. Part.Nac. (%)	Acções UE Suíça Nor. (%)	Acções Internac. (%)	Fundos Monet. (%)	Fundos Obrig. (%)	Fundos Acções (%)	Outros Fundos (%)								
BPI Gestão de Ativos	BPI Ibéria	3.81	-	-	-	-	-	40.93	55.39	-	-	-	-	(0.13)	3,999.0	14.09	2	333.3	35.7	297.6		
Caixa Gestão de Ativos	Caixa Ações Portugal Espanha	1.12	-	-	-	-	-	25.24	73.83	-	-	-	-	(0.18)	18,929.7	66.69	1	242.9	376.5	(133.6)		
IM Gestão de Ativos	IMGA Iberia Equities ESG	5.15	-	-	-	-	-	14.69	79.85	-	-	-	-	0.30	3,317.6	11.69	3	127.2	22.6	104.6		
Invest Gestão de Activos	Invest Ibéria	3.00	-	-	-	-	-	38.42	60.59	-	-	-	-	(2.01)	2,138.4	7.53	4	122.1	12.1	110.0		

S.G.F.I.M.	F. ACCÇÕES EUROPEIAS	ZONA EURO			ZONA INTERNACIONAL			ACCÇÕES			F. INVESTIMENTO				Warrant +Opções (%)	Outros+ Op.Reg. (%)	Valor da Carteira (10³ Euro)	Quota Mercado (%)	Ord.	Total de Subscrições no Mês (10³ Euro)	Total de Resgates no Mês (10³ Euro)	Subscrições Líquidas no Mês (10³ Euro)
		Liq.+CD BT+PC (%)	Obrig. Diver. (%)	T.Div.Pub.+O.F.P.E. (%)	Liq.+CD BT+PC (%)	Obrig. Diver. (%)	T.Div.Pub.+O.F.P.E. (%)	Acç.+Tít. Part.Nac. (%)	Acções UE Suíça Nor. (%)	Acções Internac. (%)	Fundos Monet. (%)	Fundos Obrig. (%)	Fundos Acções (%)	Outros Fundos (%)								
BPI Gestão de Ativos	BPI Europa	1.50	-	-	4.21	-	-	1.46	92.12	-	-	-	-	0.72	29,498.8	-	-	56.9	432.1	(375.2)		
	BPI Euro Grandes Capitalizações	4.89	-	-	0.03	-	-	1.64	93.20	-	-	-	-	0.25	7,557.9	12.80	3	24.1	70.7	(46.7)		
Caixa Gestão de Ativos	Caixa Ações Europa Socialmente Responsável	2.27	-	-	0.21	-	-	2.50	95.06	-	-	-	-	(0.04)	25,351.1	8.76	4	214.0	222.5	(8.5)		
IM Gestão de Ativos	IMGA European Equities	2.52	-	-	0.04	-	-	1.65	95.74	-	-	-	-	0.04	52,724.7	18.21	2	14,413.3	3,142.9	11,270.4		
Montepio Gestão de Activos	Montepio Ações Europa (1)	6.04	-	-	0.02	-	-	-	85.84	-	-	-	-	(0.33)	17,765.8	6.14	5	165.0	365.0	(200.0)		
Santander Asset Management	Santander Accções Europa	2.69	-	-	0.37	-	-	1.13	95.70	-	-	-	-	0.11	156,653.2	54.10	1	395.7	2,323.5	(1,927.8)		

S.G.F.I.M.	F. ACCÇÕES DA AMÉRICA DO NORTE	ZONA EURO			ZONA INTERNACIONAL			ACCÇÕES			F. INVESTIMENTO				Warrant +Opções (%)	Outros+ Op.Reg. (%)	Valor da Carteira (10³ Euro)	Quota Mercado (%)	Ord.	Total de Subscrições no Mês (10³ Euro)	Total de Resgates no Mês (10³ Euro)	Subscrições Líquidas no Mês (10³ Euro)
		Liq.+CD BT+PC (%)	Obrig. Diver. (%)	T.Div.Pub.+O.F.P.E. (%)	Liq.+CD BT+PC (%)	Obrig. Diver. (%)	T.Div.Pub.+O.F.P.E. (%)	Acç.+Tít. Part.Nac. (%)	Acções UE Suíça Nor. (%)	Acções Internac. (%)	Fundos Monet. (%)	Fundos Obrig. (%)	Fundos Acções (%)	Outros Fundos (%)								
BPI Gestão de Ativos	BPI América	0.69	-	-	0.60	-	-	-	98.51	-	-	-	-	0.20	33,109.5	17.71	4	145.4	444.6	(299.2)		
Caixa Gestão de Ativos	Caixa Ações EUA	1.37	-	-	1.49	-	-	-	97.26	-	-	-	-	(0.11)	41,141.1	22.01	2	404.6	335.4	69.2		
IM Gestão de Ativos	IMGA Ações América	2.76	-	-	0.80	-	-	-	93.93	-	-	-	-	(0.32)	35,135.1	18.80	3	570.3	501.9	68.4		
Montepio Gestão de Activos	Montepio Ações EUA	2.10	-	-	4.81	-	-	-	85.93	-	-	-	-	(0.70)	17,814.7	9.53	5	2,319.0	101.0	2,218.0		
Santander Asset Management	Santander Accções América	2.36	-	-	-	-	-	-	-	-	-	-	-	(0.13)	58,610.3	31.36	1	433.3	553.3	(120.0)		
Optimize Investment Partners	Optimize LFO Rise US Equities	1.04	-	-	8.64	-	-	-	90.47	-	-	-	-	(0.14)	1,109.0	0.59	6	-	-	-		

S.G.F.I.M.	F. ACCÇÕES GLOBAIS	ZONA EURO			ZONA INTERNACIONAL			ACCÇÕES			F. INVESTIMENTO				Warrant +Opções (%)	Outros+ Op.Reg. (%)	Valor da Carteira (10³ Euro)	Quota Mercado (%)	Ord.	Total de Subscrições no Mês (10³ Euro)	Total de Resgates no Mês (10³ Euro)	Subscrições Líquidas no Mês (10³ Euro)
		Liq.+CD BT+PC (%)	Obrig. Diver. (%)	T.Div.Pub.+O.F.P.E. (%)	Liq.+CD BT+PC (%)	Obrig. Diver. (%)	T.Div.Pub.+O.F.P.E. (%)	Acç.+Tít. Part.Nac. (%)	Acções UE Suíça Nor. (%)	Acções Internac. (%)	Fundos Monet. (%)	Fundos Obrig. (%)	Fundos Acções (%)	Outros Fundos (%)								
BPI Gestão de Ativos	BPI Ações Mundiais	1.76	-	-	0.11	-	-	-	19.60	78.60	-	-	-	(0.08)	54,193.2	2.10	3	1,141.3	397.3	743.9		
Caixa Gestão de Ativos	Caixa Ações Líderes Globais	0.33	-	-	0.11	-	-	-	37.25	62.47	-	-	-	(0.16)	2,328,007.3	90.42	1	17,215.9	27,850.5	(10,631.0)		
GNB Fundos Mobiliários	GNB Momentum Sustentável*	3.94	-	-	7.96	-	-	1.06	28.67	55.54	-	-	-	(0.68)	166,990.5	6.49	2	627.9	1,962.6	(1,334.7)		
IM Gestão de Ativos	IMGA Global Equities Selection	1.24	-	-	3.68	-	-	-	16.98	70.24	-	-	-	(0.15)	25,372.0	0.99	4	446.8	142.2	304.5		

S.G.F.I.M.	F. ACCÇÕES SECTORIAIS	ZONA EURO			ZONA INTERNACIONAL			ACCÇÕES			F. INVESTIMENTO				Warrant +Opções (%)	Outros+ Op.Reg. (%)	Valor da Carteira (10³ Euro)	Quota Mercado (%)	Ord.	Total de Subscrições no Mês (10³ Euro)	Total de Resgates no Mês (10³ Euro)	Subscrições Líquidas no Mês (10³ Euro)
		Liq.+CD BT+PC (%)	Obrig. Diver. (%)	T.Div.Pub.+O.F.P.E. (%)	Liq.+CD BT+PC (%)	Obrig. Diver. (%)	T.Div.Pub.+O.F.P.E. (%)	Acç.+Tít. Part.Nac. (%)	Acções UE Suíça Nor. (%)	Acções Internac. (%)	Fundos Monet. (%)	Fundos Obrig. (%)	Fundos Acções (%)	Outros Fundos (%)								
Montepio Gestão de Activos	Montepio Euro Energy	3.87	-	-	0.10	-	-	7.58	79.17	-	-	-	-	0.70	16,096.9	-	-	291.5	368.9	(345.3)		
	Montepio Euro Financial Services	6.24	-	-	0.15	-	-	1.01	86.25	-	-	-	-	(0.79)	5,021.9	-	-	240.2	368.7	(128.5)		
	Montepio Euro Healthcare	7.32	-	-	-	-	-	-	84.90	-	-	-	-	(1.80)	15,678.5	-	-	38.2	131.3	(93.2)		
	Montepio Euro Utilities	6.37	-	-	-	-	-	6.66	78.50	-	-	-	-	(0.14)	10,067.7	100.00	1	35.7	75.6	(39.8)		

S.G.F.I.M.	OUTROS FUNDOS ACCÇÕES INTERNACIONAIS	ZONA EURO			ZONA INTERNACIONAL			ACCÇÕES			F. INVESTIMENTO				Warrant +Opções (%)	Outros+ Op.Reg. (%)	Valor da Carteira (10³ Euro)	Quota Mercado (%)	Ord.	Total de Subscrições no Mês (10³ Euro)	Total de Resgates no Mês (10³ Euro)	Subscrições Líquidas no Mês (10³ Euro)
		Liq.+CD BT+PC (%)	Obrig. Diver. (%)	T.Div.Pub.+O.F.P.E. (%)	Liq.+CD BT+PC (%)	Obrig. Diver. (%)	T.Div.Pub.+O.F.P.E. (%)	Acç.+Tít. Part.Nac. (%)	Acções UE Suíça Nor. (%)	Acções Internac. (%)	Fundos Monet. (%)	Fundos Obrig. (%)	Fundos Acções (%)	Outros Fundos (%)								
BPI Gestão de Ativos	BPI África	0.96	-	-	4.16	-	-	-	7.07	87.42	-	-	-	0.38	2,095.0	-	-	3.8	14.3	(10.5)		
	BPI Ásia Pacífico	1.78	-	-	0.85	-	-	-	1.68	96.24	-	-	-	(0.54)	4,847.0	-	-	24.0	84.3	(60.3)		
	BPI Impacto Clima - Ações	0.42	-	-	0.35	-	-	1.23	34.76	63.22	-	-	-	0.03	15,425.5	31.35	2	150.0	52.1	98.0		
Caixa Gestão de Ativos	Caixagest Ações Emergentes	1.32	-	-	0.30	-	-	-	-	-	-	-	-	(0.21)	6,959.7	-	-	16.2	20.1	(3.9)		
	Caixa Ações Oriente	0.97	-	-	0.14	-	-	-	-	-	-	-	-	(0.03)	12,197.7	26.85	3	32.8	83.8	(51.0)		
GNB Fundos Mobiliários	GNB Mercados Emergentes*	0.94	-	-	1.79	-	-	-	-	-	-	-	-	(0.36)	29,816.1	41.79	1	334.6	338.5	(3.9)		

S.G.F.I.M.	FUNDOS MULTI-ACTIVOS DEFENSIVOS	ZONA EURO			ZONA INTERNACIONAL			ACCÇÕES			F. INVESTIMENTO				Warrant +Opções (%)	Outros+ Op.Reg. (%)	Valor da Carteira (10³ Euro)	Quota Mercado (%)	Ord.	Total de Subscrições no Mês (10³ Euro)	Total de Resgates no Mês (10³ Euro)	Subscrições Líquidas no Mês (10³ Euro)
		Liq.+CD BT+PC (%)	Obrig. Diver. (%)	T.Div.Pub.+O.F.P.E. (%)	Liq.+CD BT+PC (%)	Obrig. Diver. (%)	T.Div.Pub.+O.F.P.E. (%)	Acç.+Tít. Part.Nac. (%)	Acções UE Suíça Nor. (%)	Acções Internac. (%)	Fundos Monet. (%)	Fundos Obrig. (%)	Fundos Acções (%)	Outros Fundos (%)								
Caixa Gestão de Ativos	Caixa Seleção Global Defensivo	3.96	-	21.01	0.39	-	-	-	-	-	-	-	-	(0.21)	377,504.9	87.93	1	745.8	6,582.9	(5,837.0)		
IM Gestão de Ativos	IMGA Retorno Global	1.26	-	1.66	1.00	-	-	-	-	-	-	-	-	1.91	19,434.6	4.53	3	103.3	255.6	(152.3)		
GNB Fundos Mobiliários	GNB Conservador*	2.92	92.68	-	3.50	-	-	-	-	-	-	-	-	(0.28)	32,363.5	7.54	2	26.2	476.2	(450.0)		

S.G.F.I.M.	FUNDOS MULTI-ACTIVOS MODERADOS	ZONA EURO			ZONA INTERNACIONAL			AÇÕES			F. INVESTIMENTO				Warrant +Opções (%)	Outros+ Op.Reg. (%)	Valor da Carteira (10 ³ Euro)	Quota Mercado (%)	Ord.	Total de Subscrições no Mês (10 ³ Euro)	Total de Resgates no Mês (10 ³ Euro)	Subscrições Líquidas no Mês (10 ³ Euro)
		Liq.+CD BT+PC (%)	Obrig. Diver. (%)	T.Div.Pub.+O.F.P.E. (%)	Liq.+CD BT+PC (%)	Obrig. Diver. (%)	T.Div.Pub.+O.F.P.E. (%)	Acc.+Tit. Part.Nac. (%)	Acções UE Suíça Nor. (%)	Acções Internac. (%)	Fundos Monet. (%)	Fundos Obrig. (%)	Fundos Acções (%)	Outros Fundos (%)								
BPI Gestão de Ativos	BPI Impacto Clima - Moderado BPI Moderado	14.05 4.68	39.33 26.64	34.36 16.68	0.01 1.75	- -	- 8.98	0.20 -	5.70 -	10.61 -	- 6.23	1.06 18.31	- 19.57	(5.32) (2.84)	(5.32) (2.84)	48,136.1 475,353.4	17.57	3	8,683.3 1,435.5	309.4 8,957.5	8,374.0 (7,521.9)	
Caixa Gestão de Ativos	Caixa Investimento Socialmente Responsável Caixa Seleção Global Moderado Caixa Wealth Defensivo	2.64 4.69 6.56	59.60 - 23.29	4.00 9.47 25.99	0.08 0.37 0.35	- - -	- - -	0.87 - -	33.06 - -	- - -	- 49.29 21.85	- 32.93 21.66	3.44 0.56 -	(0.25) (0.19) (0.26)	(0.25) (0.19) (0.26)	112,823.5 1,215,172.2 122,880.1	48.69	1	156.8 3,380.5 2,050.0	1,837.0 16,765.3 1,442.5	(1,680.2) (13,384.8) 607.5	
Heed Capital SGOIC (+)	EuroBic Brasil EuroBic Investimento	0.03 12.15	- 17.51	- 45.22	6.48 0.02	66.08 -	- -	- -	- -	23.75 -	- 8.70	4.73 16.78	- -	(1.07) (0.38)	(1.07) (0.38)	5,851.5 7,636.7	0.45	6	- 87.5	770.2 89.9	(770.2) (2.4)	
IM Gestão de Ativos	IMGA Alocação Conservadora	0.86	5.79	0.75	0.28	-	-	-	-	-	0.11	54.18	26.45	11.24	0.34	804,602.7	27.00	2	1,511.3	8,231.3	(6,720.0)	
Montepio Gestão de Activos	Montepio Multi Gestão Prudente (1)	4.92	-	-	-	-	-	-	-	-	45.34	26.60	23.74	(0.60)	(0.60)	17,727.2	0.59	5	35.4	270.2	(234.9)	
Optimize Investment Partners	Optimize Seleção Defensiva	2.33	-	-	0.27	-	-	-	-	-	55.75	41.81	-	(0.16)	(0.16)	2,799.1	0.09	7	0.7	60.5	(59.8)	
Santander Asset Management	Santander Sustentável	4.27	6.17	53.40	1.20	-	-	0.40	17.02	-	-	17.86	-	(0.00)	(0.32)	166,576.5	5.59	4	318.2	2,509.9	(2,191.6)	

S.G.F.I.M.	FUNDOS MULTI-ACTIVOS EQUILIBRADOS	ZONA EURO			ZONA INTERNACIONAL			AÇÕES			F. INVESTIMENTO				Warrant +Opções (%)	Outros+ Op.Reg. (%)	Valor da Carteira (10 ³ Euro)	Quota Mercado (%)	Ord.	Total de Subscrições no Mês (10 ³ Euro)	Total de Resgates no Mês (10 ³ Euro)	Subscrições Líquidas no Mês (10 ³ Euro)
		Liq.+CD BT+PC (%)	Obrig. Diver. (%)	T.Div.Pub.+O.F.P.E. (%)	Liq.+CD BT+PC (%)	Obrig. Diver. (%)	T.Div.Pub.+O.F.P.E. (%)	Acc.+Tit. Part.Nac. (%)	Acções UE Suíça Nor. (%)	Acções Internac. (%)	Fundos Monet. (%)	Fundos Obrig. (%)	Fundos Acções (%)	Outros Fundos (%)								
BPI Gestão de Ativos	BPI Impacto Clima - Dinâmico BPI Seleção BPI Universal	7.57 4.06 1.31	33.97 - -	22.84 - -	0.02 0.04 3.66	- - -	- - -	0.38 - -	11.01 - -	20.32 - -	- 23.51 25.82	3.67 61.13 48.96	- 11.35 2.39	(0.89) (0.10) 0.22	(0.89) (0.10) 0.22	16,429.1 8,852.2 8,392.3	4.15	3	2,363.3 62.1 31.4	184.6 98.5 86.0	2,178.7 (36.4) (54.6)	
Caixa Gestão de Ativos	Caixa Seleção Global Arrojado Caixa Wealth Arrojado Caixa Wealth Moderado	5.51 4.32 9.08	- - 7.62	- - -	1.03 1.01 0.94	- - -	- - -	- - -	- - -	- - -	39.36 29.49 38.45	52.93 63.93 42.33	1.34 1.35 1.70	(0.17) (0.10) (0.11)	(0.17) (0.10) (0.11)	354,915.2 9,223.6 148,492.2	63.24	1	2,846.0 -	4,736.2 1,045.8 900.5	(1,890.2) (1,045.8) 99.5	
GNB Fundos Mobiliários	GNB Equilibrado*	8.42	38.97	-	6.59	-	-	-	-	-	31.51	11.76	3.72	(0.98)	(0.98)	24,272.3	2.99	5	170.3	292.8	(122.5)	
IM Gestão de Ativos	IMGA Alocação Moderada	5.94	-	2.56	0.84	-	-	-	-	-	32.22	43.00	14.56	0.89	0.89	203,462.2	25.10	2	645.7	3,566.2	(2,920.5)	
Montepio Gestão de Activos	Montepio Multi Gestão Equilibrada	5.63	-	-	-	-	-	-	-	-	33.77	47.19	14.88	(1.47)	(1.47)	12,091.7	1.49	6	5.2	55.9	(50.7)	
Optimize Investment Partners	Optimize Seleção Base	2.03	-	-	0.24	-	-	-	-	-	38.77	59.11	-	(0.15)	(0.15)	24,461.3	3.02	4	30.0	530.4	(500.4)	

S.G.F.I.M.	FUNDOS MULTI-ACTIVOS AGRESSIVOS	ZONA EURO			ZONA INTERNACIONAL			AÇÕES			F. INVESTIMENTO				Warrant +Opções (%)	Outros+ Op.Reg. (%)	Valor da Carteira (10 ³ Euro)	Quota Mercado (%)	Ord.	Total de Subscrições no Mês (10 ³ Euro)	Total de Resgates no Mês (10 ³ Euro)	Subscrições Líquidas no Mês (10 ³ Euro)
		Liq.+CD BT+PC (%)	Obrig. Diver. (%)	T.Div.Pub.+O.F.P.E. (%)	Liq.+CD BT+PC (%)	Obrig. Diver. (%)	T.Div.Pub.+O.F.P.E. (%)	Acc.+Tit. Part.Nac. (%)	Acções UE Suíça Nor. (%)	Acções Internac. (%)	Fundos Monet. (%)	Fundos Obrig. (%)	Fundos Acções (%)	Outros Fundos (%)								
BPI Gestão de Ativos	BPI Impacto Clima - Agressivo	7.70	3.02	17.37	0.16	-	-	0.75	20.72	37.17	-	6.71	7.16	-	(0.77)	2,250.4	1.86	5	383.2	19.6	363.6	
GNB Fundos Mobiliários	GNB Dinâmico*	1.44	0.72	-	8.37	-	-	1.92	26.02	49.97	-	4.23	5.94	2.13	(0.73)	13,903.4	11.51	3	174.3	638.5	(464.2)	
IM Gestão de Ativos	IMGA Alocação Dinâmica	4.33	-	-	0.74	-	-	-	-	-	-	13.83	73.63	6.61	0.86	77,168.1	63.91	1	255.5	1,119.3	(863.8)	
Montepio Gestão de Activos	Montepio Multi Gestão Dinâmica Montepio Multi Gestão Mercados Emergentes	17.71 10.37	- -	- -	- -	- -	- -	- -	- -	- -	2.30 -	83.52 91.31	2.77 -	(6.29) (1.68)	(6.29) (1.68)	10,102.0 4,417.8	12.03	2	4,414.0 1,189.5	4,345.3 883.8	68.8 305.7	
Optimize Investment Partners	Optimize Portugal Golden Opportunities Fund Optimize Seleção Agressiva	(0.10) 2.77	19.82 -	- -	- -	- -	- -	78.46 -	10.15 -	- -	- 24.37	- 73.00	- -	(8.33) (0.15)	(8.33) (0.15)	3,040.7 9,860.8	10.69	4	884.9 64.3	150.0 33.0	734.9 31.3	

S.G.F.I.M.	FUNDOS PPR	ZONA EURO			ZONA INTERNACIONAL			AÇÕES			F. INVESTIMENTO				Warrant +Opções (%)	Outros+ Op.Reg. (%)	Valor da Carteira (10 ³ Euro)	Quota Mercado (%)	Ord.	Total de Subscrições no Mês (10 ³ Euro)	Total de Resgates no Mês (10 ³ Euro)	Subscrições Líquidas no Mês (10 ³ Euro)
		Liq.+CD BT+PC (%)	Obrig. Diver. (%)	T.Div.Pub.+O.F.P.E. (%)	Liq.+CD BT+PC (%)	Obrig. Diver. (%)	T.Div.Pub.+O.F.P.E. (%)	Acc.+Tit. Part.Nac. (%)	Acções UE Suíça Nor. (%)	Acções Internac. (%)	Fundos Monet. (%)	Fundos Obrig. (%)	Fundos Acções (%)	Outros Fundos (%)								
Bankinter Geston Activos SGIC (Suc Portugal)	Bankinter 25 PPR/OICVM Bankinter 50 PPR/OICVM Bankinter 75 PPR/OICVM Bankinter Mega TT PPR / OICVM Bankinter Obrigações EUR 2027 PPR/OICVM Bankinter Obrigações PPR/OICVM Bankinter Rendimento PPR/OICVM Bankinter Obrigações 2025 PPR/OICVM	1.01 1.20 0.90 4.43 2.85 2.05 8.23 7.10	78.45 57.69 38.83 - 97.19 96.84 94.03 92.93	- - - - - 1.29 0.43 -	0.00 - - - - - - -	- - - - - - - -	- - - - - - - -	- - - - - - - -	1.86 3.49 6.29 -	- - - -	- - - -	- - - -	16.82 37.77 54.14 95.73	- - - -	(0.14) (0.16) (0.17) (0.15)	96,323.0 73,245.1 61,604.3 21,249.8	8.99	5	261.1 242.9 180.7 225.4	999.8 1,045.5 358.2 44.0	(738.7) (802.6) (177.6) 181.4	
BIZ Capital	BIZ Europa PPR/OICVM	15.39	10.90	10.16	-	-	-	-	-	-	19.16	22.12	18.57	3.70	3.70	1,077.0	0.03	11	0.2	5.8	(5.6)	
BPI Gestão de Ativos	BPI Reforma Global Equities PPR/OICVM BPI Reforma Investimento PPR/OICVM BPI Reforma Obrigações PPR/OICVM BPI Reforma Valorização PPR/OICVM	0.86 3.77 3.63 0.65	- 29.87 59.05 23.91	- 14.98 9.69 6.28	1.53 2.43 0.55 0.36	- 0.72 1.51 1.92	- 3.24 -	- -	4.26 -	17.99 0.00	- -	16.78 15.23 12.94	23.44 10.56 41.84	7.63 -	(2.86) (0.21) (0.24)	761,615.3 424,274.3 153,620.8	36.34	1	38.0 3,295.6 2,071.1 861.1	44.9 8,152.2 4,912.7 1,631.5	(6.9) (4,856.6) (2,841.7) (770.3)	
Caixa Gestão de Ativos	Caixa Arrojado PPR/OICVM Caixa Defensivo PPR/OICVM Caixa Moderado PPR/OICVM	7.85 5.66 6.48	- - -	39.28 11.17	0.95 0.20 0.32	- -	- -	- -	- -	- -	37.93 39.18 46.73	52.09 11.17 32.24	1.33 4.68 3.30	(0.15) (0.16) (0.23)	(0.15) (0.16) (0.23)	123,692.4 104,156.7 330,533.9	15.11	2	801.8 362.8 1,452.3	653.2 2,744.8 4,840.5	148.7 (2,382.0) (3,388.1)	
Casa de Investimentos - GPFIM	Casa Global Value PPR/OICVM	2.60	-	-	0.73	-	-	-	-	-	18.53	78.27	-	(0.14)	(0.14)	54,600.1	1.48	9	1,663.6	124.1	1,539.5	
GNB Fundos Mobiliários	GNB PPR/OICVM*	2.79	-	70.10	6.57	-	21.16	-	-	-	-	0.77	6.63	2.65	(10.66)	54,781.6	1.48	8	514.1	798.7	(284.7)	
IM Gestão de Ativos	IMGA Investimento PPR/OICVM EuroBic PPR/OICVM Ciclo de Vida -34 EuroBic PPR/OICVM Ciclo de Vida 35-44 EuroBic PPR/OICVM Ciclo de Vida 45-54 EuroBic PPR/OICVM Ciclo de Vida +55 IMGA Poupança PPR/OICVM	5.25 3.33 5.28 6.23 8.14 0.75	- - - - 5.68 -	2.53 10.08 10.05 11.98 15.04 0.69	1.59 - - - 0.21 -	- - - - -	- - -	- -	- -	- -	32.31 33.15 35.51 44.13 54.32 54.82	42.82 48.93 44.13 31.08 16.19 26.51	14.01 4.24 4.64 6.79 6.78 10.87	- 0.27 0.19 (0.22) (0.48) 0.48	1.50 0.27 0.19 (0.22) (0.48) 0.48	43,697.9 1,591.7 2,575.0 4,042.6 7,543.9 447,837.6	1.48	4	271.5 25.7 45.0 69.2 114.8 1,002.6	509.5 88.7 17.6 70.2 189.3 4,572.6	(237.9) (63.0) 27.3 (1.1) (74.5) (3,570.0)	
Invest Gestão de Activos	Alves Ribeiro PPR/OICVM Invest Tendências Globais PPR/OICVM SMART Invest PPR/OICVM Conservador SMART Invest PPR/OICVM Moderado SMART Invest PPR/OICVM Dinâmico	5.07 1.37 1.61 2.55 1.59	45.78 - - - -	19.13 1.39 - 0.01 0.01	0.32 0.03 - - -	2.55 -	0.62 -	2.80 -	23.74 73.68	7.22 -	- -	10.77 1.14 27.22 53.08 28.61	4.04 -	(0.69) (1.35) (0.12) (0.97) (0.13)	(0.69) (1.35) (0.12) (0.97) (0.13)	190,213.5 2,953.8 2,805.7 6,303.0 8,596.2	5.70	6	2,564.4 218.7 89.0 184.6 189.3	1,188.9 3.6 26.2 38.7 44.9	1,375.6 (215.1) 62.8 145.9 144.4	
Optimize Investment Partners	Optimize Capital Reforma PPR/OICVM Agressivo Optimize Capital Reforma PPR/OICVM Ativo Optimize Capital Reforma PPR/OICVM Equilibrado Optimize Capital Reforma PPR/OICVM Moderado Optimize LFO PPR/OICVM Leopardo	0.35 0.77 0.79 4.34 6.76	- 13.06 18.56 25.20 -	- 1.08 0.71 0.52 -	0.73 0.71 0.65 0.57 6.81	- 1.32 1.93 3.60 -	- -	5.03 1.20 0.94 0.68 -	47.92 9.76 1.08 0.96 55.05	39.44 7.55 2.18 1.88 -	- -	5.88 29.75 44.45 56.10 31.52	0.85 11.85 13.68 5.16 -	(0.21) (0.13) (0.17) (5.72) (0.13)	(0.21) (0.13) (0.17) (5.72) (0.13)	18,036.6 36,623.8 16,663.0 22,879.0 2,510.1	2.62	7	276.1 315.2 123.1 1,337.3 8.6	146.8 233.3 192.8 1,682.5 2.6	129.3 81.8 (69.8) (345.3) 6.1	
Santander Asset Management	Santander Aforo PPR/OICVM Santander Poupança Prudente FPR Santander Poupança Valorização FPR	5.77 3.20 5.13	15.37 82.76 -	37.59 13.72 29.02	0.33 0.00 1.34	- -	0.61 -	- -	- -	- -	40.52 1.10 41.78	- - 18.64	- 0.06 2.23	(0.20) (0.83) 0.11	(0.20) (0.83) 0.11	7,143.7 417,256.0 104,114.1	14.30	3	768.0 3,266.7 1,065.5	65.5 4,559.4 1,171.1	702.5 (1,292.6) (105.6)	
Sixty Degrees - SGFIM	Sixty Degrees PPR/OICVM Flexível	4.58	3.70	4.73	4.93	4.74	5.06	-	-	-	-	0.99	28.61	11.31	(0.85)	8,450.9	0.23	10	81.0	108.4	(27.3)	

S.G.F.I.M.	FUNDOS FLEXÍVEIS	ZONA EURO			ZONA INTERNACIONAL			AÇÕES			F. INVESTIMENTO				Warrant +Opções (%)	Outros+ Op.Reg. (%)	Valor da Carteira (10 ³ Euro)	Quota Mercado (%)	Ord.	Total de Subscrições no Mês (10 ³ Euro)	Total de Resgates no Mês (10 ³ Euro)	Subscrições Líquidas no Mês (10 ³ Euro)
		Liq.+CD BT+PC (%)	Obrig. Diver. (%)	T.Div.Pub.+O.F.P.E. (%)	Liq.+CD BT+PC (%)	Obrig. Diver. (%)	T.Div.Pub.+O.F.P.E. (%)	Acq.+Tit. Part.Nac. (%)	Acções UE Suíça Nor. (%)	Acções Internac. (%)	Fundos Monet. (%)	Fundos Obrig. (%)	Fundos Acções (%)	Outros Fundos (%)								
BPI Gestão de Ativos	BPI Agressivo	5.26	10.46	1.68	3.12	-	-	-	-	2.01	-	66.89	10.83	-	(0.26)	24,346.3			317.9	322.7	(4.9)	
	BPI Brasil	6.60	-	-	0.07	-	-	-	-	-	-	59.06	-	-	(0.36)	13,962.1			18.6	77.8	(59.2)	
	BPI Dinâmico	3.54	22.01	12.05	2.81	-	8.90	-	-	-	-	-	4.29	36.46	(2.92)	145,097.5			745.5	2,250.0	(1,504.5)	
	BPI Global	2.07	24.49	17.82	2.08	1.82	-	-	-	-	-	7.76	34.44	-	0.05	34,669.0	12.91	2	30.2	746.1	(715.8)	
GNB Fundos Mobiliários	GNB Estratégia Ativa*	2.83	41.02	30.84	6.40	-	2.39	0.02	-	-	-	1.03	15.95	4.03	(4.51)	23,694.4	1.40	3	6.2	328.6	(322.4)	
IM Gestão de Ativos	EuroBic Seleção TOP	5.28	-	-	0.10	-	-	-	-	-	-	4.64	22.38	67.98	(0.38)	5,223.4			0.1	78.7	(78.6)	
	IMGA Flexível	1.19	-	3.48	0.45	-	-	-	-	-	-	40.45	35.35	14.86	4.21	13,323.2	1.10	4	100.0	406.1	(306.1)	
Santander Asset Management	Santander Multi-Estratégia	5.53	-	-	-	-	-	-	-	-	-	-	-	94.57	(0.10)	6,941.3			45.0	49.6	(4.6)	
	Santander Private Defensivo	3.24	-	42.87	3.82	-	-	-	-	-	-	31.79	16.86	1.37	(0.07)	46,326.1			-	645.3	(645.3)	
	Santander Private Dinâmico	4.05	-	22.01	6.19	-	-	-	-	-	-	10.96	54.56	2.20	(0.17)	18,738.1			-	258.0	(258.0)	
	Santander Private Moderado	4.82	-	27.11	4.62	-	-	-	-	-	-	20.40	40.75	2.28	(0.15)	146,918.8			75.0	4,280.2	(4,205.2)	
	Santander Rendimento	1.10	-	-	-	-	-	-	-	-	-	-	-	99.03	(0.13)	312,310.1			2,145.2	3,589.2	(1,444.0)	
	Santander Select Defensivo	3.33	-	42.72	4.59	-	-	-	-	-	-	31.05	16.89	1.41	(0.10)	245,827.6			269.9	3,511.9	(3,242.0)	
	Santander Select Moderado	7.32	-	23.48	8.58	-	-	-	-	-	-	19.33	39.17	2.12	(0.17)	474,812.5			777.3	5,960.0	(5,182.7)	
	Santander Select Dinâmico (1)	3.01	-	22.02	4.69	-	-	-	-	-	-	14.54	53.50	2.24	(0.18)	173,761.5	84.40	1	517.7	2,234.1	(1,716.4)	
Sixty Degrees - SGFIM	Sixty Degrees Flexible Allocation	8.21	4.84	-	5.32	-	8.49	-	-	-	-	0.99	28.46	11.36	(0.15)	3,187.5	0.19	5	1.0	-	1.0	

S.G.F.I.M.	FUNDOS DE INVESTIMENTO ALTERNATIVO OBRIGAÇÕES	ZONA EURO			ZONA INTERNACIONAL			AÇÕES			F. INVESTIMENTO				Warrant +Opções (%)	Outros+ Op.Reg. (%)	Valor da Carteira (10 ³ Euro)	Quota Mercado (%)	Ord.	Total de Subscrições no Mês (10 ³ Euro)	Total de Resgates no Mês (10 ³ Euro)	Subscrições Líquidas no Mês (10 ³ Euro)
		Liq.+CD BT+PC (%)	Obrig. Diver. (%)	T.Div.Pub.+O.F.P.E. (%)	Liq.+CD BT+PC (%)	Obrig. Diver. (%)	T.Div.Pub.+O.F.P.E. (%)	Acq.+Tit. Part.Nac. (%)	Acções UE Suíça Nor. (%)	Acções Internac. (%)	Fundos Monet. (%)	Fundos Obrig. (%)	Fundos Acções (%)	Outros Fundos (%)								
Caixa Gestão de Ativos	Caixagest Oportunidades - F.I.A.	4.82	70.61	24.79	-	-	-	-	-	-	-	-	-	-	(0.23)	7,721.5	29.46	2	-	107.7	(107.7)	
Crédito Agrícola Gest	CA Institucionais	7.36	69.42	26.26	-	-	-	-	-	-	-	-	-	-	(3.04)	18,484.9	70.54	1	-	-	-	

S.G.F.I.M.	FUNDOS DE INVESTIMENTO ALTERNATIVO RETORNO ABSOLUTO	ZONA EURO			ZONA INTERNACIONAL			AÇÕES			F. INVESTIMENTO				Warrant +Opções (%)	Outros+ Op.Reg. (%)	Valor da Carteira (10 ³ Euro)	Quota Mercado (%)	Ord.	Total de Subscrições no Mês (10 ³ Euro)	Total de Resgates no Mês (10 ³ Euro)	Subscrições Líquidas no Mês (10 ³ Euro)
		Liq.+CD BT+PC (%)	Obrig. Diver. (%)	T.Div.Pub.+O.F.P.E. (%)	Liq.+CD BT+PC (%)	Obrig. Diver. (%)	T.Div.Pub.+O.F.P.E. (%)	Acq.+Tit. Part.Nac. (%)	Acções UE Suíça Nor. (%)	Acções Internac. (%)	Fundos Monet. (%)	Fundos Obrig. (%)	Fundos Acções (%)	Outros Fundos (%)								
Santander Asset Management	Santander Carteira Alternativa - F.I.A.	93.02	-	-	5.79	-	-	-	-	-	-	-	1.15	-	0.04	1,266.2	100.00	1	-	-	-	

S.G.F.I.M.	FUNDOS DE INVESTIMENTO ALTERNATIVO DE CURTO PRAZO	ZONA EURO			ZONA INTERNACIONAL			AÇÕES			F. INVESTIMENTO				Warrant +Opções (%)	Outros+ Op.Reg. (%)	Valor da Carteira (10 ³ Euro)	Quota Mercado (%)	Ord.	Total de Subscrições no Mês (10 ³ Euro)	Total de Resgates no Mês (10 ³ Euro)	Subscrições Líquidas no Mês (10 ³ Euro)
		Liq.+CD BT+PC (%)	Obrig. Diver. (%)	T.Div.Pub.+O.F.P.E. (%)	Liq.+CD BT+PC (%)	Obrig. Diver. (%)	T.Div.Pub.+O.F.P.E. (%)	Acq.+Tit. Part.Nac. (%)	Acções UE Suíça Nor. (%)	Acções Internac. (%)	Fundos Monet. (%)	Fundos Obrig. (%)	Fundos Acções (%)	Outros Fundos (%)								
IM Gestão de Ativos	IMGA PME Flex - FIA	100.17	-	-	-	-	-	-	-	-	-	-	-	-	(0.17)	249.6	100.00	1	-	-	-	

S.G.F.I.M.	FUNDOS DE INVESTIMENTO ALTERNATIVO FLEXÍVEIS	ZONA EURO			ZONA INTERNACIONAL			AÇÕES			F. INVESTIMENTO				Warrant +Opções (%)	Outros+ Op.Reg. (%)	Valor da Carteira (10 ³ Euro)	Quota Mercado (%)	Ord.	Total de Subscrições no Mês (10 ³ Euro)	Total de Resgates no Mês (10 ³ Euro)	Subscrições Líquidas no Mês (10 ³ Euro)
		Liq.+CD BT+PC (%)	Obrig. Diver. (%)	T.Div.Pub.+O.F.P.E. (%)	Liq.+CD BT+PC (%)	Obrig. Diver. (%)	T.Div.Pub.+O.F.P.E. (%)	Acq.+Tit. Part.Nac. (%)	Acções UE Suíça Nor. (%)	Acções Internac. (%)	Fundos Monet. (%)	Fundos Obrig. (%)	Fundos Acções (%)	Outros Fundos (%)								
GFM Gestão de Ativos	GFM Capital - SICAF AIF (*)	5.34	-	-	0.52	-	-	-	26.62	95.18	-	-	-	-	(27.67)	17,397.4	54.40	1	-	-	-	
LYNX Asset Managers	Bison China Flexible Bond Fund - F.I.A.	0.64	-	-	10.73	49.77	-	-	-	-	-	20.00	-	19.21	(0.35)	1,091.0			-	-	-	
	Discovery Fund - F.I.A.	16.47	-	-	0.17	-	-	-	11.93	69.20	-	-	-	3.58	(1.34)	10,241.7			-	119.0	(119.0)	
	LYNX Prudente - F.I.A.	22.80	60.27	-	0.01	-	-	-	-	-	-	8.17	8.34	0.69	(0.27)	1,723.3			-	10.0	(10.0)	
	LYNX Valor - F.I.A.	18.81	22.81	-	0.07	-	-	-	-	-	-	9.95	39.74	9.13	(0.52)	1,526.7	45.60	2	-	-	-	

S.G.F.I.M.	OUTROS FUNDOS DE INVESTIMENTO ALTERNATIVO	ZONA EURO			ZONA INTERNACIONAL			AÇÕES			F. INVESTIMENTO				Warrant +Opções (%)	Outros+ Op.Reg. (%)	Valor da Carteira (10 ³ Euro)	Quota Mercado (%)	Ord.	Total de Subscrições no Mês (10 ³ Euro)	Total de Resgates no Mês (10 ³ Euro)	Subscrições Líquidas no Mês (10 ³ Euro)
		Liq.+CD BT+PC (%)	Obrig. Diver. (%)	T.Div.Pub.+O.F.P.E. (%)	Liq.+CD BT+PC (%)	Obrig. Diver. (%)	T.Div.Pub.+O.F.P.E. (%)	Acq.+Tit. Part.Nac. (%)	Acções UE Suíça Nor. (%)	Acções Internac. (%)	Fundos Monet. (%)	Fundos Obrig. (%)	Fundos Acções (%)	Outros Fundos (%)								
BIZ Capital	BIZ Europa Bear - F.I.A.	15.12	66.44	8.96	-	-	-	-	-	-	-	-	9.69	-	(0.21)	9,207.0			-	717.0	(717.0)	
	BIZ Europa Bull - F.I.A.	13.20	-	-	-	-	-	-	-	-	-	72.88	4.92	-	9.00	1,603.7	4.88	2	-	4.5	(4.5)	
Caixa Gestão de Ativos	Caixagest Energias Renováveis - F.I.A.	2.30	-	-	0.81	-	-	-	-	-	20.81	-	60.94	0.71	-	6,317.4			6.0	71.7	(65.7)	
	Caixagest Imobiliário Internacional - F.I.A.	1.50	-	-	3.96	-	-	-	-	-	14.23	-	-	-	80.31	91,211.3			-	3,501.5	(3,501.5)	
	Caixagest Infraestruturas - F.I.A.	1.00	-	-	2.62	-	-	-	-	-	1.21	-	-	-	(1.72)	56,890.7			-	-	-	
	Caixa Private Equity - F.I.A.	3.52	-	-	2.30	-	-	-	-	-	13.74	-	26.48	55.25	(1.29)	54,004.0	94.13	1	-	1,610.1	(1,610.1)	
Optimize Investment Partners	Optimize Disruption Fund - F.I.A.	1.17	-	-	0.01	-	-	-	13.74	79.87	-	-	5.39	-	(0.18)	2,181.2	0.99	3	30.6	1.8	28.8	

(1) - Fundo resultante de um processo de fusão entre F.I.M.'s (ver anexo 3.1).

(*) - Fundo Fechado.

(+) - A Dunas Capital - Gestão de Activos passou a denominar-se Heed Capital SGOIC

Nota: Não inclui os Fundos geridos por uma Entidade Gestora. Os Fundos incluídos nesta informação representam 99,99% do total gerido por FIM, no final de Março de 2023 (Fonte: CMVM).

2.2 - Ordenação dos F.I.M. - 31.03.2023

Nome F.I.M.	Classificação	TOTAL Carteira (Euros)	Rank
Caixa Ações Líderes Globais	F.Acções Globais	2,328,007,274	1
Caixa Seleção Global Moderado	F.Multi-Activos Moderados	1,215,172,158	2
IMGA Alocação Conservadora	F.Multi-Activos Moderados	804,602,662	3
BPI Reforma Investimento PPR/OICVM	Fundos PPR	761,615,306	4
IMGA Liquidez	F.Curto Prazo Euro	600,822,454	5
BPI Moderado	F.Multi-Activos Moderados	475,353,441	6
Santander Select Moderado	Fundo Flexível	474,812,548	7
IMGA Poupança PPR/OICVM	Fundos PPR	447,837,592	8
BPI Reforma Obrigações PPR/OICVM	Fundos PPR	424,274,318	9
Santander Poupança Prudente FPR	Fundos PPR	417,255,986	10
IMGA Money Market	F.Merc. Monet. Euro	388,005,905	11
BPI Defensivo	F.Curto Prazo Euro	383,994,795	12
Caixa Seleção Global Defensivo	F.Multi-Activos Defensivos	377,504,917	13
Caixa Seleção Global Arrojado	F.Multi-Activos Equilibrados	354,915,167	14
Caixa Moderado PPR/OICVM	Fundos PPR	330,533,859	15
Santander Rendimento	Fundo Flexível	312,310,112	16
Caixa Disponível	F. Obrigações Euro	279,274,379	17
Santander Select Defensivo	Fundo Flexível	245,827,628	18
IMGA Euro Taxa Variável	F.Obrig.Tx.Ind.Euro	241,920,748	19
Santander Obrigações Curto Prazo	F.Curto Prazo Euro	215,759,772	20
Caixa Obrigações 2025	F. Obrigações Euro	211,028,204	21
IMGA Alocação Moderada	F.Multi-Activos Equilibrados	203,462,170	22
IMGA Rendimento Semestral	F. Obrigações Euro	199,207,068	23
Alves Ribeiro PPR/OICVM	Fundos PPR	190,213,490	24
IMGA Financial Bonds 3Y 2,25%, Série I	F. Obrigações Euro	184,934,228	25
Santander MultiCrédito	F. Obrig. Internacionais	180,919,910	26
Santander Select Dinâmico (1)	Fundo Flexível	173,761,512	27
GNB Momentum Sustentável*	F.Acções Globais	166,990,502	28
Santander Sustentável	F.Multi-Activos Moderados	166,576,525	29
Caixagest Obrigações	F.Obrig.Tx.Ind.Euro	163,858,622	30
IMGA Ações Portugal	F.Acções Nacionais	161,519,536	31
Santander Accões Europa	F.Acções Europeias	156,653,166	32
BPI Reforma Valorização PPR/OICVM	Fundos PPR	153,620,762	33
Caixa Wealth Moderado	F.Multi-Activos Equilibrados	148,492,191	34
Santander Private Moderado	Fundo Flexível	146,918,834	35
BPI Dinâmico	Fundo Flexível	145,097,466	36
GNB Obrigações Europa*	F. Obrigações Euro	126,801,038	37
Caixa Obrigações 2026	F. Obrigações Euro	125,771,261	38
BPI Obrigações 2025	F. Obrigações Euro	124,455,371	39
Caixa Arrojado PPR/OICVM	Fundos PPR	123,692,394	40
Caixa Wealth Defensivo	F.Multi-Activos Moderados	122,880,148	41
CA Rendimento	F.Obrig.Tx.Ind.Euro	121,975,051	42
Caixa Investimento Socialmente Responsável	F.Multi-Activos Moderados	112,823,468	43
Caixa Defensivo PPR/OICVM	Fundos PPR	104,156,733	44
Santander Poupança Valorização FPR	Fundos PPR	104,114,075	45
BPI Obrigações Mundiais	F. Obrig. Internacionais	104,014,668	46
Bankinter 25 PPR/OICVM	Fundos PPR	96,323,042	47
GNB Rendimento Plus*	F. Obrig. Internacionais	95,933,417	48
Caixagest Imobiliário Internacional - F.I.A.	Outros F.I.A.	91,211,251	49
IMGA Rendimento Mais	F. Obrigações Euro	79,478,054	50
GNB Capital*	F. Obrigações Euro	77,734,830	51
IMGA Alocação Dinâmica	F.Multi-Activos Agressivos	77,168,050	52
Bankinter 50 PPR/OICVM	Fundos PPR	73,245,118	53
Caixagest Obrigações Mais	F. Obrigações Euro	68,441,482	54
Bankinter 75 PPR/OICVM	Fundos PPR	61,604,319	55
GNB Capital Plus*	F. Obrigações Euro	59,367,625	56
Santander Acções América	F.Acções América Norte	58,610,308	57
Caixagest Infraestruturas - F.I.A.	Outros F.I.A.	56,890,667	58
GNB PPR/OICVM*	Fundos PPR	54,781,624	59
Casa Global Value PPR/OICVM	Fundos PPR	54,600,091	60
CA Monetário	F.Merc. Monet. Euro	54,547,032	61
BPI Ações Mundiais	F.Acções Globais	54,193,248	62
Caixa Private Equity - F.I.A.	Outros F.I.A.	54,003,988	63
IMGA European Equities	F.Acções Europeias	52,724,745	64
BPI Impacto Clima - Moderado	F.Multi-Activos Moderados	48,136,109	65
Santander Private Defensivo	Fundo Flexível	46,326,148	66
IMGA Investimento PPR/OICVM	Fundos PPR	43,697,863	67
Montepio Tesouraria	F.Curto Prazo Euro	41,665,377	68
Caixa Ações EUA	F.Acções América Norte	41,141,114	69
BPI Portugal	F.Acções Nacionais	38,318,609	70
Optimize Capital Reforma PPR/OICVM Ativo	Fundos PPR	36,623,768	71
IMGA Ações América	F.Acções América Norte	35,135,094	72
BPI Global	Fundo Flexível	34,669,011	73
BPI Obrigações 2024	F. Obrigações Euro	33,247,303	74
BPI América	F.Acções América Norte	33,109,549	75
GNB Conservador*	F.Multi-Activos Defensivos	32,363,491	76

Nome F.I.M.	Classificação	TOTAL Carteira (Euros)	Rank
Bankinter Obrigações PPR/OICVM	Fundos PPR	31,458,840	77
Santander Investimento Global	F. Obrig. Internacionais	30,401,575	78
GNB Mercados Emergentes*	F.Acções Internacionais	29,816,101	79
BPI Europa	F.Acções Europeias	29,498,836	80
IMGA Global Equities Selection	F.Acções Globais	25,372,050	81
Caixa Ações Europa Socialmente Responsável	F.Acções Europeias	25,351,138	82
GNB Obrigações 2026	F. Obrigações Euro	24,795,893	83
Optimize Seleção Base	F.Multi-Activos Equilibrados	24,461,268	84
BPI Agressivo	Fundo Flexível	24,346,317	85
GNB Equilibrado*	F.Multi-Activos Equilibrados	24,272,262	86
GNB Estratégia Ativa*	Fundo Flexível	23,694,376	87
Bankinter Rendimento PPR/OICVM	Fundos PPR	23,658,714	88
Optimize Capital Reforma PPR/OICVM Moderado	Fundos PPR	22,879,030	89
GNB Portugal Ações*	F.Acções Nacionais	21,990,559	90
Bankinter Mega TT PPR / OICVM	Fundos PPR	21,249,771	91
IMGA Retorno Global	F.Multi-Activos Defensivos	19,434,598	92
Caixa Ações Portugal Espanha	F.Acções Ibéricas	18,929,675	93
Santander Private Dinâmico	Fundo Flexível	18,738,059	94
CA Institucionais	F.I.A. de Obrigações	18,484,862	95
Optimize Capital Reforma PPR/OICVM Agressivo	Fundos PPR	18,036,592	96
Montepio Ações EUA	F.Acções América Norte	17,814,744	97
Montepio Ações Europa (1)	F.Acções Europeias	17,765,831	98
Montepio Multi Gestão Prudente (1)	F.Multi-Activos Moderados	17,727,219	99
GFM Capital - SICAF AIF (*)	F.I.A. Flexíveis	17,397,420	100
Optimize Capital Reforma PPR/OICVM Equilibrado	Fundos PPR	16,662,966	101
CA Curto Prazo	F.Curto Prazo Euro	16,532,032	102
BPI Impacto Clima - Dinâmico	F.Multi-Activos Equilibrados	16,429,064	103
Montepio Euro Energy	F.Acções Sectoriais	16,096,886	104
EuroBic Tesouraria	F.Curto Prazo Euro	15,713,975	105
Montepio Euro Healthcare	F.Acções Sectoriais	15,678,472	106
BPI Impacto Clima - Ações	F.Acções Internacionais	15,425,494	107
Bankinter Obrigações EUR 2027 PPR/OICVM	Fundos PPR	14,201,200	108
BPI Brasil	Fundo Flexível	13,962,143	109
GNB Dinâmico*	F.Multi-Activos Agressivos	13,903,433	110
Santander Objetivo 2026	F. Obrigações Euro	13,854,811	111
SAM Carteiras Conservador	F. Obrigações Euro	13,444,518	112
Caixa Obrigações Longo Prazo	F. Obrigações Euro	13,423,871	113
IMGA Flexível	Fundo Flexível	13,323,157	114
BPI Impacto Clima - Obrigações	F. Obrig. Internacionais	12,611,481	115
Caixa Ações Oriente	F.Acções Internacionais	12,197,704	116
Montepio Multi Gestão Equilibrada	F.Multi-Activos Equilibrados	12,091,694	117
Montepio Obrigações	F.Obrig.Tx.Ind.Euro	11,563,769	118
BPI Euro Taxa Fixa	F. Obrigações Euro	11,425,180	119
IMGA Dívida Pública Europeia	F. Obrigações Euro	11,066,941	120
IMGA Money Market USD	F.Merc. Monet. Intern.	10,787,435	121
Bankinter Obrigações 2025 PPR/OICVM	Fundos PPR	10,678,584	122
Discovery Fund - F.I.A.	F.I.A. Flexíveis	10,241,686	123
Montepio Multi Gestão Dinâmica	F.Multi-Activos Agressivos	10,101,970	124
Montepio Euro Utilities	F.Acções Sectoriais	10,067,728	125
Optimize Seleção Agressiva	F.Multi-Activos Agressivos	9,860,814	126
Caixa Wealth Arrojado	F.Multi-Activos Equilibrados	9,223,551	127
BIZ Europa Bear - F.I.A.	Outros F.I.A.	9,206,983	128
BPI Seleção	F.Multi-Activos Equilibrados	8,852,241	129
Montepio Taxa Fixa	F. Obrigações Euro	8,650,244	130
SMART Invest PPR/OICVM Dinâmico	Fundos PPR	8,596,155	131
Sixty Degrees PPR/OICVM Flexível	Fundos PPR	8,450,895	132
BPI Universal	F.Multi-Activos Equilibrados	8,392,322	133
BPI Obrig Alto Rend. Alto Risco	F. Obrigações Euro	8,327,883	134
Caixagest Oportunidades - F.I.A.	F.I.A. de Obrigações	7,721,549	135
EuroBic Investimento	F.Multi-Activos Moderados	7,636,745	136
BPI Euro Grandes Capitalizações	F.Acções Europeias	7,557,905	137
EuroBic PPR/OICVM Ciclo de Vida +55	Fundos PPR	7,543,882	138
Santander Aforro PPR/OICVM	Fundos PPR	7,143,736	139
Caixagest Ações Emergentes	F.Acções Internacionais	6,959,750	140
Santander Multi-Estratégia	Fundo Flexível	6,941,317	141
Caixagest Energias Renováveis - F.I.A.	Outros F.I.A.	6,317,398	142
SMART Invest PPR/OICVM Moderado	Fundos PPR	6,303,007	143
EuroBic Brasil	F.Multi-Activos Moderados	5,851,454	144
EuroBic Seleção TOP	Fundo Flexível	5,223,402	145
Montepio Euro Financial Services	F.Acções Sectoriais	5,021,917	146
BPI Ásia Pacífico	F.Acções Internacionais	4,846,994	147
Montepio Multi Gestão Mercados Emergentes	F.Multi-Activos Agressivos	4,417,804	148
EuroBic PPR/OICVM Ciclo de Vida 45-54	Fundos PPR	4,042,581	149

Nome F.I.M.	Classificação	TOTAL Carteira (Euros)	Rank
BPI Ibéria	F.Acções Ibéricas	3,999,030	150
BPI Reforma Global Equities PPR/OICVM	Fundos PPR	3,808,662	151
IMGA Iberia Equities ESG	F.Acções Ibéricas	3,317,597	152
Sixty Degrees Flexible Allocation	Fundo Flexível	3,187,497	153
Optimize Portugal Golden Opportunities Fund	F.Multi-Activos Agressivos	3,040,682	154
Sixty Degrees Acções Portugal	F.Acções Nacionais	2,975,881	155
Invest Tendências Globais PPR/OICVM	Fundos PPR	2,953,824	156
SMART Invest PPR/OICVM Conservador	Fundos PPR	2,805,749	157
Optimize Seleção Defensiva	F.Multi-Activos Moderados	2,799,059	158
EuroBic PPR/OICVM Ciclo de Vida 35-44	Fundos PPR	2,575,012	159
Optimize LFO PPR/OICVM Leopardo	Fundos PPR	2,510,114	160
IMGA Iberia Fixed Income ESG	F. Obrigações Euro	2,391,712	161
BPI Impacto Clima - Agressivo	F.Multi-Activos Agressivos	2,250,362	162
Optimize Disruption Fund - F.I.A.	Outros F.I.A.	2,181,165	163
Invest Ibéria	F.Acções Ibéricas	2,138,384	164
BPI África	F.Acções Internacionais	2,094,957	165
LYNX Prudente - F.I.A.	F.I.A. Flexíveis	1,723,335	166
BIZ Europa Bull - F.I.A.	Outros F.I.A.	1,603,680	167
EuroBic PPR/OICVM Ciclo de Vida -34	Fundos PPR	1,591,737	168
LYNX Valor - F.I.A.	F.I.A. Flexíveis	1,526,686	169
Santander Carteira Alternativa - F.I.A.	F.I.A. de Retorno Absoluto	1,266,215	170
Optimize LFO Rise US Equities	F.Acções América Norte	1,109,006	171
Bison China Flexible Bond Fund - F.I.A.	F.I.A. Flexíveis	1,090,994	172
BIZ Europa PPR/OICVM	Fundos PPR	1,076,983	173
LYNX Defensivo	F.Curto Prazo Euro	1,011,943	174
IMGA PME Flex - FIA	F.I.A. de Curto Prazo	249,588	175
TOTAL		17,798,464,046	

* - Fundos que alteraram recentemente a sua denominação (ver anexo 3.1).

(1) - Fundo resultante de um processo de fusão entre F.I.M.'s (ver anexo 3.1).

(*) - Fundo Fechado.

Nota: Não inclui os Fundos geridos por uma Entidade Gestora. Os Fundos incluídos nesta informação representam 99,99% do total gerido por FIM, no final de Março de 2023 (Fonte: CMVM).

3.1 - LISTA DOS F.I.M. QUE ALTERARAM A DENOMINAÇÃO

Denominação Actual	Denominação Antiga	Sociedade Gestora	Classificação
GNB PPR/OICVM	NB PPR/OICVM*	GNB - SGFIM	F. PPR
GNB Mercados Emergentes	NB Mercados Emergentes*	GNB - SGFIM	Outros F. Acções Internacionais
GNB Obrigações Europa	NB Obrigações Europa*	GNB - SGFIM	F. Obrigações Euro
GNB Capital Plus	NB Capital Plus*	GNB - SGFIM	F. Obrigações Euro
GNB Portugal Acções	NB Portugal Acções*	GNB - SGFIM	F. Acções Nacionais
GNB Estratégia Ativa	NB Estratégia Ativa*	GNB - SGFIM	F. Flexíveis
GNB Momentum Sustentável	NB Momentum Sustentável*	GNB - SGFIM	F. Acções Globais
GNB Rendimento Plus	NB Rendimento Plus*	GNB - SGFIM	F. Obrigações Internacional
GNB Capital	NB Capital*	GNB - SGFIM	F. Obrigações Euro
GNB Equilibrado	NB Equilibrado*	GNB - SGFIM	F. Multi-Activos Equilibrados
GNB Dinâmico	NB Dinâmico*	GNB - SGFIM	F. Multi-Activos Agressivos
GNB Conservador	NB Conservador*	GNB - SGFIM	F. Multi-Activos Defensivos

3.1 - LISTA DAS FUSÕES OCORRIDAS ENTRE FIM's

Montepio Gestão de Activos				
Tipo Fundo	Fundo Incorporante	Fundo Incorporado	Denominação Novo Fundo	Data Fusão
F. Acções Europeias / F. Acções Sectoriais	Montepio Acções Europa	Montepio Euro Telcos	Montepio Acções Europa	14/02/2022
F. Multi-Activos Moderado	Montepio Multi Gestão Prudente	Montepio Global	Montepio Acções Europa	28/11/2022

Santander Asset Management				
Tipo Fundo	Fundo Incorporante	Fundo Incorporado	Denominação Novo Fundo	Data Fusão
F. Multi-Activos Equilibrados/ F. Multi-Activos Agressivos / Fundos Flexíveis	Santander Select Dinâmico	Popular Global 50	Santander Select Dinâmico	14/01/2022
		Popular Global 75		