



APFIPP

ASSOCIAÇÃO PORTUGUESA DE FUNDOS
DE INVESTIMENTO, PENSÕES E PATRIMÓNIOS

Relatório Estatístico Mensal

Organismos de Investimento Colectivo Mobiliários

Novembro 2024

RELATÓRIO MENSAL

ÍNDICE	2
ADVERTÊNCIAS	3
1. Análise do Mercado: Perspectiva Agregada	7
1.1 Evolução dos Montantes Geridos pelos F.I.M.	7
1.2 Fluxos de Entrada e de Saída dos F.I.M.	9
1.2.1 Por Categoria de Fundo	9
1.2.2 Por Sociedade Gestora	10
1.3 Evolução das Aplicações Específicas dos F.I.M.	11
1.4 Análise das Carteiras Agregadas dos F.I.M.	20
1.4.1 Acções versus Liquidez	20
1.4.2 Posição dos F.I.M. no Capital das Empresas Portuguesas	21
1.5 Composição das Carteiras das S.G. F.I.M.	22
2. Análise do Mercado: Ordenação por Volume de Activos	23
2.1 Das S.G.F.I.M. por tipo de fundos	23
2.2 Dos F.I.M.	28
3. Anexos	31
3.1 Lista dos F.I.M. que alteraram a denominação	31
3.2 Lista de Fusões Ocorridas entre F.I.M.	31

Advertências

A presente publicação é distribuída gratuitamente pelos associados da APFIPP, podendo ser adquirida apenas na sede da associação e a sua reprodução, em parte ou na totalidade, não é permitida sem a autorização expressa da APFIPP.

A reprodução das informações constantes da presente publicação é da responsabilidade do seu utilizador que deverá dar conhecimento a quaisquer terceiros do teor destas advertências, sob pena de ficar responsável pelos prejuízos que da sua omissão vierem a resultar para a APFIPP ou para esses terceiros.

As informações constantes desta publicação foram elaboradas tendo em conta os dados transmitidos pelas entidades gestoras, pela CMVM – Comissão do Mercado de Valores Mobiliários e pela Euronext Lisboa - Sociedade Gestora de Mercados Regulamentados S.A..

A APFIPP não se responsabiliza pela inexactidão ou deficiência dos dados que são transmitidos pelas entidades em causa, nem pelos resultados das análises ou classificações elaboradas tendo por base dados deficientes ou incorrectos.

As informações constantes desta publicação não consubstanciam qualquer tipo de aconselhamento a investidores o qual deverá ser prestado por entidades profissionais, nem dispensam a consulta de outra informação, designadamente a divulgada no Sistema de Difusão de Informação da CMVM, no Boletim de Cotações da Euronext Lisboa - Sociedade Gestora de Mercados Regulamentados S.A. e a publicada oficialmente pelas entidades gestoras ou pelas entidades encarregues da colocação e comercialização dos valores mobiliários em causa.

Classificação dos Fundos de Investimento Mobiliário

Os fundos constantes desta publicação foram classificados tendo em atenção a composição das carteiras entre Julho e Setembro de 2024 e a tipologia abaixo indicada. A classificação dos fundos de investimento mobiliário pode sofrer alterações de acordo com eventuais modificações da política de investimentos, uma vez que decorre da análise periódica das carteiras.

- 1. Fundos do Mercado Monetário de Curto Prazo Euro** – Organismos de Investimento Colectivo (OICVM) autorizados enquanto Fundos do Mercado Monetário de Curto Prazo ao abrigo do Regulamento (UE) 2017/113, do Parlamento Europeu e do Conselho de 14 de Junho, ou que tenham apresentado pedido à CMVM, nos termos do artigo 44.º do mencionado Regulamento Europeu e que ainda aguardam pela decisão e notificação do Regulador. Todos os activos são denominados em divisa Euro.
- 2. Fundos do Mercado Monetário de Curto Prazo Internacional** – Restantes Fundos do Mercado Monetário de Curto Prazo.
- 3. Fundos do Mercado Monetário Euro** – Organismos de Investimento Colectivo (OICVM) autorizados enquanto Fundos do Mercado Monetário Normais ao abrigo do Regulamento (UE) 2017/113, do Parlamento Europeu e do Conselho de 14 de Junho, ou que tenham apresentado pedido à CMVM, nos termos do artigo 44.º do mencionado Regulamento Europeu e que ainda aguardam pela decisão e notificação do Regulador. Todos os activos são denominados em divisa Euro.
- 4. Fundos do Mercado Monetário Internacional** – Restantes Fundos do Mercado Monetário.

5. **Fundos de Curto Prazo Euro** – Fundos que investem em activos caracterizados por uma elevada liquidez. Devem ter em permanência mais de 50% da carteira investidos em valores mobiliários e depósitos bancários com prazo de vencimento residual inferior a um ano. Não podem investir em acções ou outro activo que confira o direito de subscrição ou aquisição de acções. Todos os activos são denominados em divisa Euro.
6. **Fundos de Curto Prazo Internacional** – Restantes Fundos de Curto Prazo.
7. **Fundos de Obrigações Taxa Indexada Euro** – Fundos sem componente accionista que investem pelo menos 80% da carteira em obrigações e/ou outros títulos representativos de dívida. Os títulos emitidos a taxa variável devem representar, em permanência, mais de 50% da carteira. A totalidade dos activos tem que estar expressa em moeda Euro.
8. **Fundos de Obrigações de Taxa Indexada Internacional** – Restantes Fundos de Obrigações de Taxa Indexada.
9. **Fundos de Obrigações Euro** – Restantes Fundos de Obrigações cujos activos sejam denominados em moeda Euro.
10. **Fundos de Obrigações Internacional** – Restantes Fundos de Obrigações.
11. **Fundos de Acções Nacionais** – Fundos que investem no mínimo 85% da carteira em acções. Investem, pelo menos, 80% da carteira em acções emitidas por empresas portuguesas. Todos os activos devem ser denominados em moeda Euro.
12. **Fundos de Acções Ibéricas** – Fundos que investem no mínimo 85% da carteira em acções. Investem, pelo menos, 80% da carteira em acções emitidas por empresas da Península Ibérica (Portugal e Espanha). Todos os activos devem ser denominados em moeda Euro.
13. **Fundos de Acções Europeias** – Fundos que investem no mínimo de 85% da carteira em acções. Investem, pelo menos, 80% da carteira em acções emitidas por empresas sediadas em Países da Europa (excluindo Rússia e Turquia). Todos os activos devem ser denominados em qualquer umas das moedas destes países.
14. **Fundos de Acções da América do Norte** – Fundos que investem no mínimo de 85% da carteira em acções. Investem, pelo menos, 80% da carteira em acções emitidas por empresas sediadas na América do Norte (Estados Unidos e Canadá). No mínimo 75% dos activos são denominados na moeda destes países, sendo, no entanto, permitida a cobertura cambial dos activos em carteira para Euro.
15. **Fundos de Acções Globais** – Fundos que investem no mínimo de 85% da carteira em acções. Investem, pelo menos 15% em acções emitidas por empresas sediadas nos Estados Unidos da América e/ou no Canadá, pelo menos 15% em acções emitidas por empresas sediadas em países da Europa (excluindo Rússia e Turquia) e pelo menos 5% em acções emitidas por empresas sediadas em países da Ásia e Pacífico (incluindo Ásia e Turquia).
16. **Fundos de Acções Sectoriais** – Fundos que investem no mínimo 85% da carteira em acções. Investem num sector específico, previsto no respectivo Regulamento de Gestão.
17. **Outros Fundos de Acções Internacional** – Restantes Fundos de Acções.
18. **Fundos Multi-Activos Defensivos** – Fundos que investem ou podem investir em mais do que uma classe de activos. A exposição a acções não ultrapassa 15% da carteira, permitindo-se que seja igual a zero, em determinados momentos, desde que a respectiva política de investimentos permita aplicações no segmento accionista.

- 19. Fundos Multi-Activos Moderados** – Fundos que investem ou podem investir em mais do que uma classe de activos. A exposição a acções é superior a 15% mas inferior a 35% da carteira.
- 20. Fundos Multi-Activos Equilibrados** – Fundos que investem ou podem investir em mais do que uma classe de activos. A exposição a acções é superior a 35% mas inferior a 65% da carteira.
- 21. Fundos Multi-Activos Agressivos** – Fundos que investem ou podem investir em mais do que uma classe de activos. A exposição a acções é superior a 65% da carteira.
- 22. Fundos de Poupança em Acções** – Enquadram-se nos planos poupança acções, mantendo em carteira uma componente accionista mínima de 50%.
- 23. Fundos de Poupança Reforma** – Enquadram-se nos planos poupança reforma, caracterizados por investimentos de longo prazo.
- 24. Fundos com Protecção de Capital** – Fundos com limitação de risco que, de acordo com as condições e pressupostos previstos nos respectivos documentos constitutivos, procuram garantir aos participantes, no final de um prazo pré-estabelecido, pelo menos o valor da cotação inicial, não sendo enquadráveis na categoria de “Fundos Estruturados”.
- 25. Fundos Flexíveis** – Fundos que não assumem qualquer compromisso quanto à composição do património nos respectivos documentos constitutivos, bem como OICVM que investem ou podem investir em mais do que uma classe de activos, nomeadamente em acções e obrigações, mas que não se enquadram em qualquer uma das categorias de Fundos Multi-Activos anteriormente enunciadas.
- 26. Fundos Índice** – Fundos cuja política de investimentos consiste na reprodução integral ou parcial de um determinado índice de valores mobiliários.
- 27. Fundos Estruturados** – Fundos que, em datas pré-definidas, permitem aos investidores auferir ganhos baseados em algoritmos associados aos resultados, a alterações dos preços ou a outras condições de activos financeiros, índices ou carteiras de referência ou Fundos com características semelhantes.
- 28. Fundos de Investimento Alternativo (FIA)** – Fundos não harmonizados, ou seja, constituídos sem observância das regras definidas no Capítulo II do Título IV do Regime da Gestão de Ativos, aprovado pelo Decreto-Lei n.º 27/2023, de 28 de Abril. Não inclui Fundos Estruturados nem Fundos que adoptem uma política de investimentos que vise garantir, no final de um prazo pré-estabelecido, pelo menos o valor da cotação inicial do Fundo. Subdividem-se em:
- A) FIA de Acções** – FIA que tenham, em permanência, uma exposição a acções superior a 85% da carteira.
 - B) FIA de Obrigações** – FIA que tenham, em permanência, mais de 80% da carteira investida em obrigações e outros títulos representativos de dívida.
 - C) FIA de Retorno Absoluto** – FIA que têm como objectivo, definido nos respectivos documentos constitutivos, a obtenção de rendibilidades positivas.
 - D) FIA de Curto Prazo** – FIA que investem mais de 85% da carteira em activos com maturidade residual inferior a um ano.

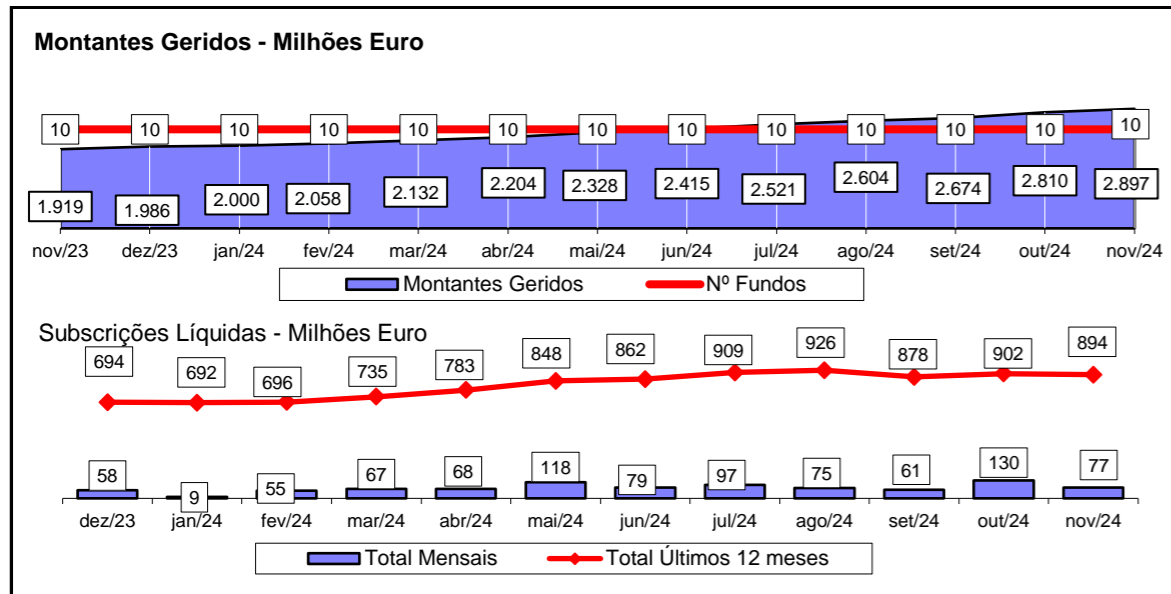
- E) **FIA Monetário de Curto Prazo** – Fundos de Investimento Alternativo autorizados enquanto Fundos do Mercado Monetário de Curto Prazo ao abrigo do Regulamento (UE) 2017/113, do Parlamento Europeu e do Conselho de 14 de Junho, ou que tenham apresentado pedido à CMVM, nos termos do artigo 44.º do mencionado Regulamento Europeu e que ainda aguardam pela decisão e notificação do Regulador.
- F) **FIA Monetário** – Fundos de Investimento Alternativo autorizados enquanto Fundos do Mercado Monetário Normais ao abrigo do Regulamento (UE) 2017/113, do Parlamento Europeu e do Conselho de 14 de Junho, ou que tenham apresentado pedido à CMVM, nos termos do artigo 44.º do mencionado Regulamento Europeu e que ainda aguardam pela decisão e notificação do Regulador.
- G) **FIA Multi-Activos** – FIA com investimento em diversas classes de Activos. Considera-se que investem em acções todos os Fundos que tenham essa possibilidade contemplada na respectiva política de investimento.
- H) **FIA Flexíveis** – FIA que permitem o investimento até 100% em mais do que uma classe de activos ou que são classificados / denominados como Fundos Flexíveis nos respectivos documentos constitutivos.
- I) **Outros FIA** – FIA que não se enquadram em nenhuma das categorias anteriores.

29. Outros Fundos – Fundos que não se enquadram nos critérios definidos pela APFIPP para as diversas categorias de classificação.

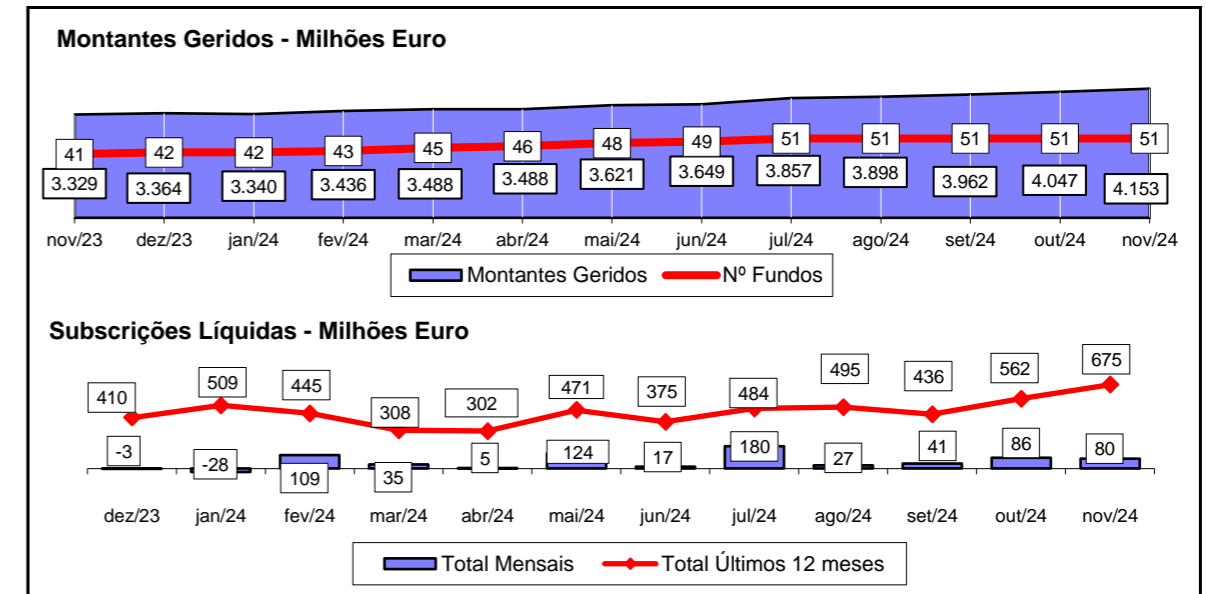
30. Agrupamento de Fundos - Constituído por outros fundos, caracteriza-se por uma elevada flexibilidade de transferência entre os fundos que o compõem. Cada fundo pertencente ao Agrupamento é incluído numa das categorias acima expostas, de acordo com as respectivas características e política de investimentos.

1.1 EVOLUÇÃO DOS MONTANTES GERIDOS DOS FIM (Novembro 2023 - Novembro 2024)

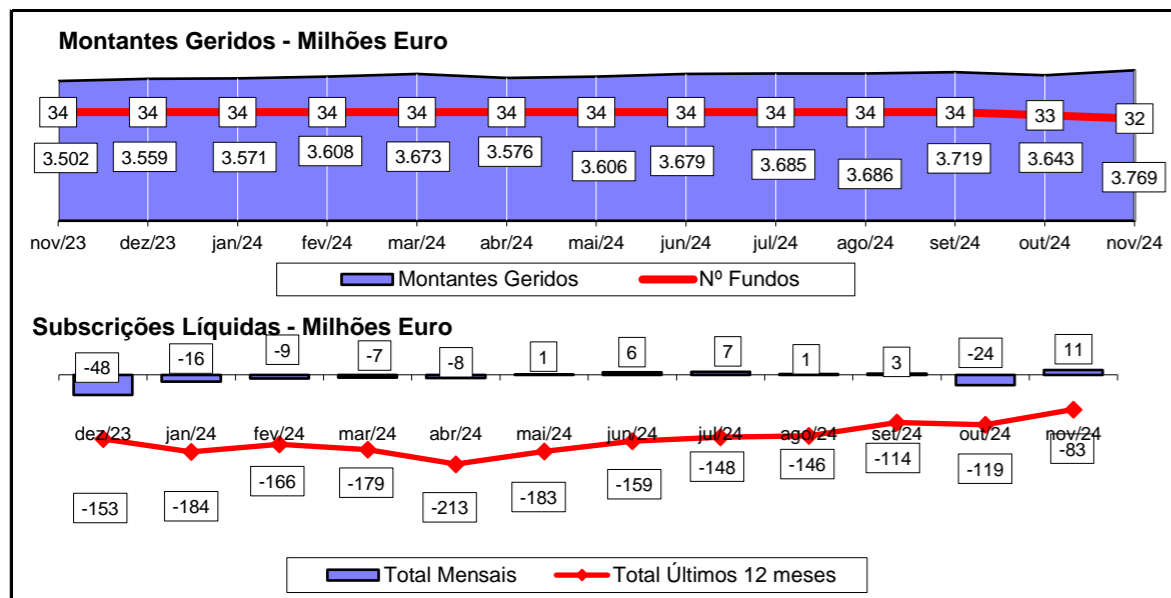
FUNDOS DE CURTO PRAZO E FUNDOS DO MERCADO MONETÁRIO



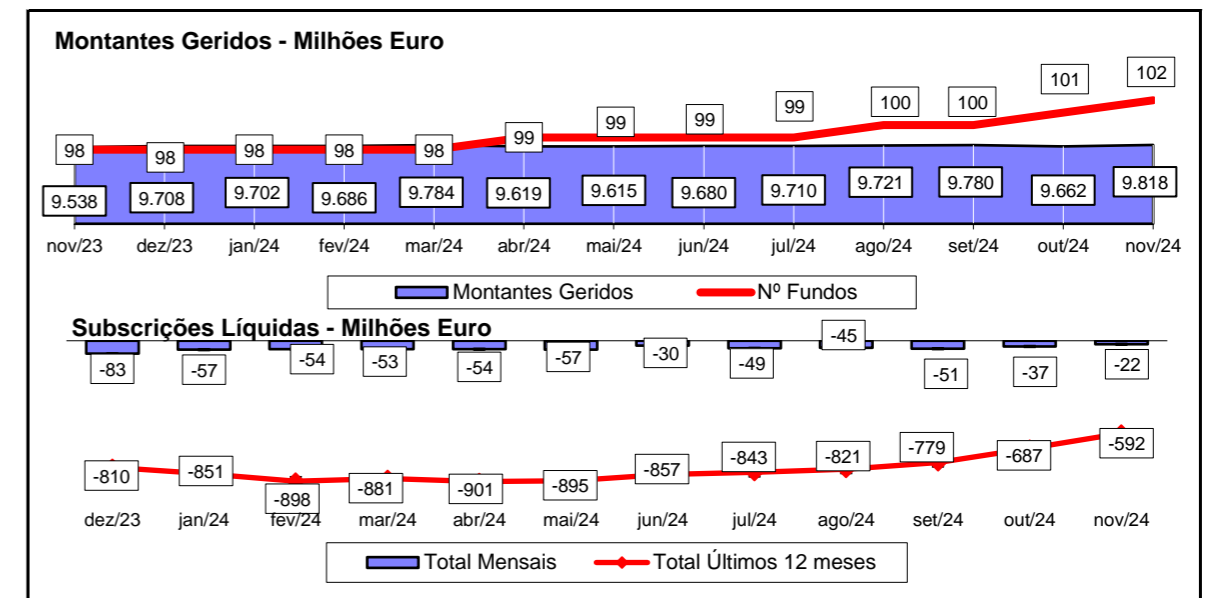
FUNDOS DE OBRIGAÇÕES



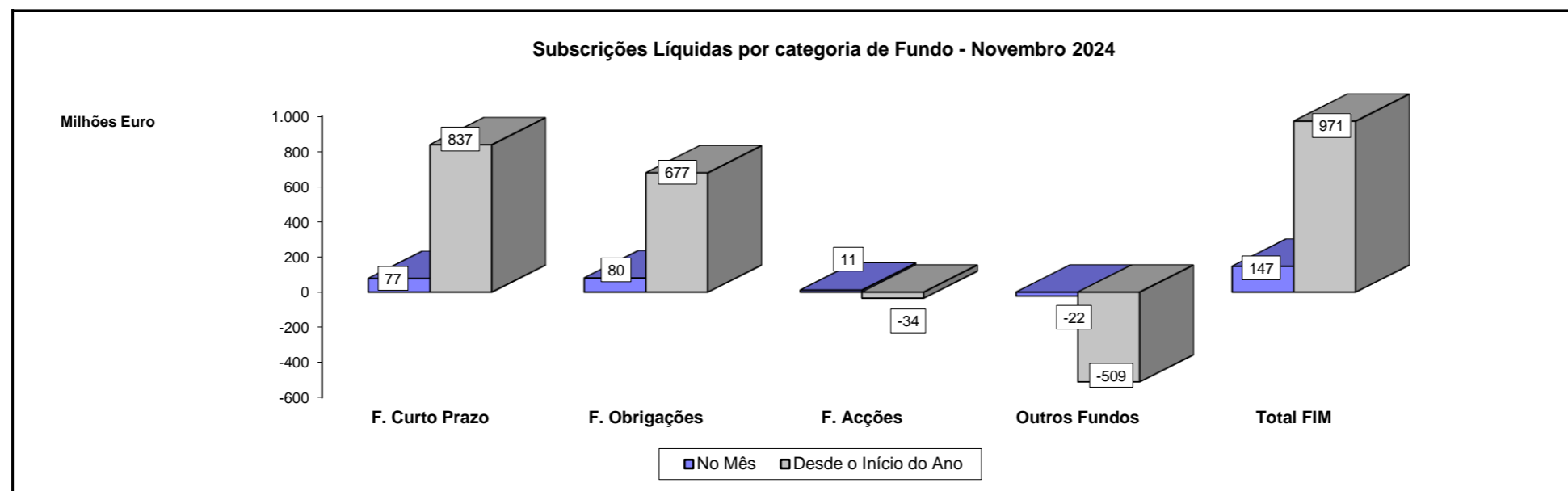
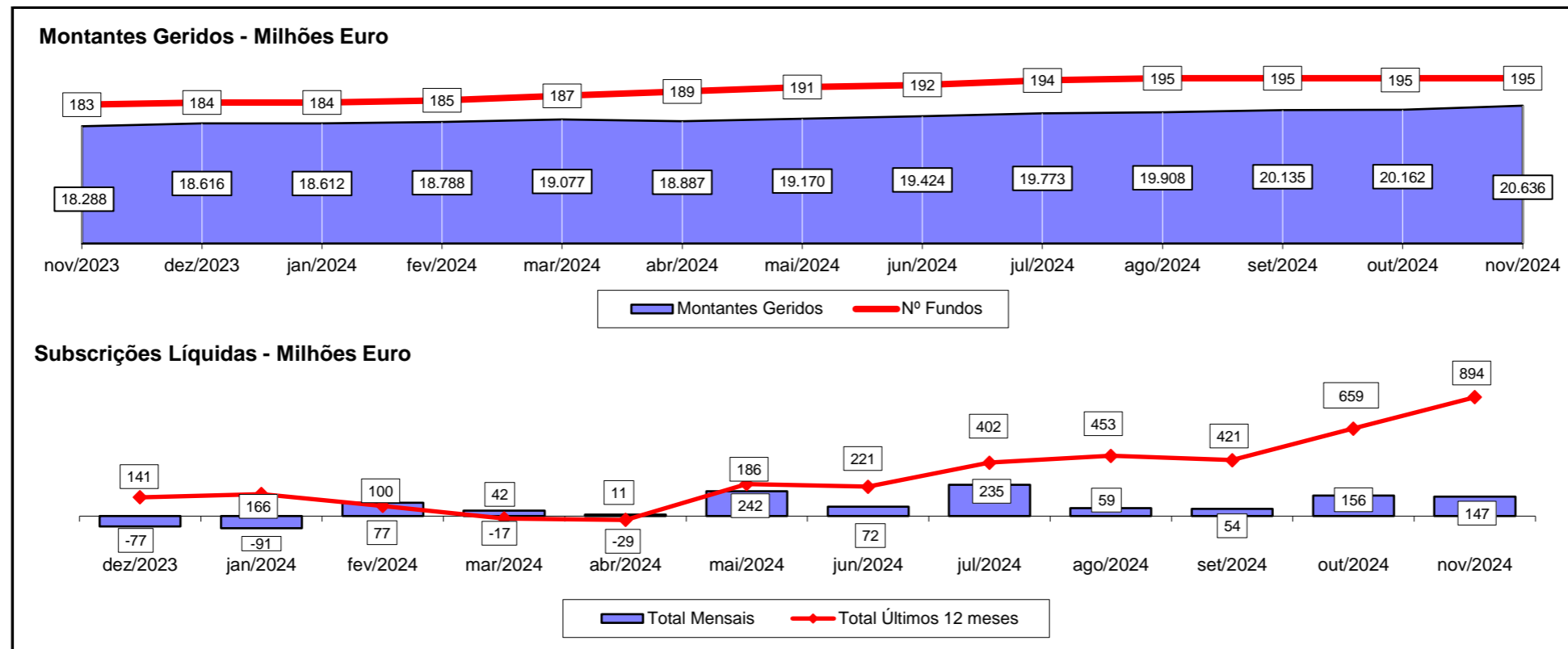
FUNDOS DE ACÇÕES



RESTANTES FUNDOS



TOTAL DE FUNDOS DE INVESTIMENTO MOBILIÁRIO



Notas 1: - Os Fundos de Curto Prazo incluem os Fundos do Mercado Monetário, os F.I.A. Monetário Curto Prazo, os F.I.A. Monetário e os F.I.A. de Curto Prazo.

- Os Fundos de Acções incluem os Fundos PPA e os F.I.A. de Acções.

- Os Fundos de Obrigações incluem os F.I.A. de Obrigações.

Nota 2: Não são incluídos os valores respeitantes aos Fundos geridos por 2 Sociedades Gestoras de F.I.M.. Considerando os dados de Novembro de 2024, a amostra incluída nesta análise correspondia a 99,68% do montante total sob gestão (Fonte: CMVM)

1.2.1 - FLUXOS DE ENTRADA E SAÍDA DOS FUNDOS DE INVESTIMENTO MOBILIÁRIO - POR CATEGORIA DE FUNDO

	30 novembro 2024			Desde 30 de Novembro de 2023			Desde 31 de Dezembro de 2023		
	Subscrições	Resgates	Subscrições Líquidas	Subscrições	Resgates	Subscrições Líquidas	Subscrições	Resgates	Subscrições Líquidas
F. Merc. Monetário Euro	75.583.754	42.635.585	32.948.169	873.766.023	328.404.396	545.361.626	801.823.886	308.013.435	493.810.451
F. Merc. Monetário Internacional	1.589.769	257.821	1.331.948	15.580.674	4.313.832	11.266.843	15.008.176	4.286.746	10.721.430
F. Curto Prazo Euro	106.617.971	63.413.057	43.204.913	877.210.961	539.516.427	337.694.534	841.037.844	508.804.120	332.233.724
F. Obrigações Tx Indexada Euro	8.300.322	6.694.364	1.605.958	106.946.256	90.013.851	16.932.406	104.011.399	84.707.236	19.304.163
F. Obrigações Euro	110.630.420	36.799.726	73.830.694	1.015.197.844	355.707.004	659.490.840	985.794.128	328.617.058	657.177.069
F. Obrigações Internacional	9.746.847	5.573.604	4.173.243	85.436.494	90.228.892	(4.792.398)	81.890.105	84.201.261	(2.311.156)
F. Acções Nacionais	7.211.847	2.453.701	4.758.146	67.294.291	24.151.142	43.143.149	62.633.713	21.724.791	40.908.922
F. Acções Ibéricas	444.031	5.942.427	(5.498.396)	8.346.414	13.456.466	(5.110.053)	6.522.059	12.765.038	(6.242.979)
F. Acções Europeias	6.641.705	3.351.020	3.290.685	45.516.375	72.324.412	(26.808.037)	45.070.133	66.499.372	(21.429.239)
F. Acções da América do Norte	12.241.920	5.937.775	6.304.145	61.119.112	42.422.681	18.696.431	58.919.427	38.154.631	20.764.796
F. Acções Globais	24.385.093	22.623.676	1.761.417	232.779.256	359.902.533	(127.123.277)	215.410.866	299.088.649	(83.677.783)
F. Acções Sectoriais	1.870.005	1.593.258	276.747	9.891.335	12.267.319	(2.375.984)	9.595.351	11.512.686	(1.917.335)
Outros F. Acções Internacionais	813.579	578.892	234.687	26.430.654	9.448.081	16.982.573	26.019.515	8.683.970	17.335.545
F. Multi-Activos Defensivos	1.412.829	5.499.706	(4.086.877)	16.571.876	55.730.754	(39.158.878)	15.806.730	50.414.877	(34.608.147)
F. Multi-Activos Moderados	13.710.903	34.273.017	(20.562.114)	91.261.710	417.718.318	(326.456.608)	85.032.449	374.281.904	(289.249.455)
F. Multi-Activos Equilibrados	8.390.930	9.521.279	(1.130.349)	89.192.437	128.380.626	(39.188.189)	77.704.424	115.755.155	(38.050.731)
F. Multi-Activos Agressivos	4.772.146	1.824.722	2.947.424	40.961.783	30.595.165	10.366.618	39.870.923	28.333.003	11.537.919
Fundos PPR	65.657.403	54.557.801	11.099.603	685.006.669	630.369.353	54.637.316	625.131.191	587.057.918	38.073.273
Outros Fundos	-	-	-	-	-	-	-	-	-
Fundos Flexíveis	6.330.875	17.316.503	(10.985.628)	37.430.755	230.234.497	(192.803.742)	36.696.550	204.314.188	(167.617.638)
F.I.A. de Obrigações	804.055	29.853	774.202	3.838.384	908.997	2.929.387	3.838.384	835.226	3.003.157
F.I.A. de Retorno Absoluto	-	23.610	(23.610)	-	23.610	(23.610)	-	23.610	(23.610)
F.I.A. de Curto Prazo	-	-	-	-	-	-	-	-	-
F.I.A. Multi-Activos	764.000	-	764.000	1.989.000	-	1.989.000	1.989.000	-	1.989.000
F.I.A. Flexíveis	-	108.175	(108.175)	397.548	3.027.844	(2.630.296)	385.548	2.657.481	(2.271.933)
Outros F.I.A.	6.767	344.106	(337.339)	808.738	59.844.090	(59.035.352)	789.197	29.746.010	(28.956.812)
Sub- Total: F.I.A.	1.574.822	505.743	1.069.078	7.033.669	63.804.541	(56.770.872)	7.002.129	33.262.327	(26.260.198)
TOTAL	467.927.170	321.353.676	146.573.494	4.392.974.588	3.498.990.290	893.984.298	4.140.980.997	3.170.478.366	970.502.631

Nota 1: Os valores apresentados estão expressos em euro.

Nota2: Não são incluídos os valores respeitantes aos Fundos geridos por 2 Sociedades Gestoras de F.I.M. Considerando os dados de Novembro de 2024, a amostra incluída nesta análise correspondia a 99,68% do montante total sob gestão (Fonte: CMVM)

1.2.2 - FLUXOS DE ENTRADA E SAÍDA DOS FUNDOS DE INVESTIMENTO MOBILIÁRIO - POR SOCIEDADE GESTORA

	30 novembro 2024			Desde 30 de Novembro de 2023			Desde 31 de Dezembro de 2023		
	Subscrições	Resgates	Subscrições Líquidas	Subscrições	Resgates	Subscrições Líquidas	Subscrições	Resgates	Subscrições Líquidas
3 Comma Capital - SCR	164.000	8.498	155.502	961.000	8.498	952.502	961.000	8.498	952.502
Bankinter Gestión Activos SGIIC (Suc. Portugal)	5.306.644	6.126.674	(820.030)	85.898.392	57.829.681	28.068.711	80.750.652	51.151.234	29.599.418
BIZ Capital	50.515	266.926	(216.411)	61.658	1.739.719	(1.678.061)	59.808	1.577.469	(1.517.661)
BPI Gestão de Ativos	46.971.359	39.861.869	7.109.490	411.708.308	549.970.745	(138.262.437)	392.304.890	500.362.282	(108.057.392)
Caixa Gestão de Ativos	74.799.306	64.641.730	10.157.576	1.019.358.400	964.785.871	54.572.529	980.490.891	826.182.753	154.308.139
Casa de Investimentos	8.489.028	367.882	8.121.145	57.870.881	2.253.864	55.617.017	52.836.507	2.023.734	50.812.773
Crédito Agrícola Gest	-	-	-	-	-	-	-	-	-
GFM Gestão de Ativos	-	-	-	-	-	-	-	-	-
GNB Gestão de Ativos*	55.141.290	19.266.362	35.874.928	321.223.068	165.382.200	155.840.868	310.807.320	156.906.997	153.900.323
Haitong Global Asset Management	-	-	-	2.807.412	-	2.807.412	2.807.412	-	2.807.412
Heed Capital SGOIC	890.600	583.230	307.370	5.787.498	3.524.506	2.262.993	5.429.808	3.075.494	2.354.314
IM Gestão de Ativos	124.723.658	90.036.105	34.687.553	1.274.611.261	883.860.975	390.750.286	1.167.161.830	828.631.365	338.530.465
Invest Gestão Activos	8.383.929	2.261.895	6.122.034	70.964.912	21.737.489	49.227.423	60.436.717	19.966.822	40.469.895
LYNX Asset Managers	-	108.175	(108.175)	397.548	3.029.952	(2.632.404)	385.548	2.659.589	(2.274.041)
Montepio Gestão de Activos	25.968.408	20.864.617	5.103.791	243.219.662	180.377.599	62.842.063	234.801.741	169.013.149	65.788.593
Optimize Investment Partners	10.333.770	3.958.829	6.374.941	98.011.390	50.005.238	48.006.153	88.930.378	45.039.381	43.890.997
Santander Asset Management	106.165.536	72.714.424	33.451.113	790.922.656	613.028.453	177.894.203	754.061.055	562.424.098	191.636.958
Sixty Degrees	539.127	286.460	252.667	9.170.542	1.455.502	7.715.040	8.755.439	1.455.502	7.299.937
Total	467.927.170	321.353.676	146.573.494	4.392.974.588	3.498.990.290	893.984.298	4.140.980.997	3.170.478.366	970.502.631

Nota 1: Os valores apresentados estão expressos em euro.

Nota 2: Não são incluídos os valores respeitantes aos Fundos geridos por 2 Sociedades Gestoras de F.I.M.. Considerando os dados de Novembro de 2024, a amostra incluída nesta análise correspondia a 99,68% do montante total sob gestão (Fonte: CMVM)

* - A GNB Fundos Mobiliários passou a denominar-se GNB Gestão de Ativos

1.3 EVOLUÇÃO DAS APLICAÇÕES ESPECÍFICAS DOS F.I.M.

TOTAL FUNDOS DO MERCADO MONETÁRIO EURO	outubro 2024		novembro 2024		
	Valor Euro	Ind. 1	Valor Euro	Ind. 1	Ind. 2
- LIQUIDEZ DENOMINADA EM EURO (NUM+DEP)	519.880.761	42,2	513.176.533	40,5	98,7
- APLIC. CURTO PRAZO EURO (BT'S+CD'S+PC'S)	172.293.172	14,0	120.927.846	9,5	70,2
- TIT.DIV.PUB.+O.F.P.EQUIPARADOS EURO	35.581.928	2,9	67.895.732	5,4	190,8
- OBRIGAÇÕES DIVERSAS EURO	531.521.074	43,1	578.626.017	45,6	108,9
- OUTROS+ OPERAÇÕES A REGULARIZAR	-26.677.382	(2,2)	-12.078.648	(1,0)	45,3
TOTAL	1.232.599.553	100,0	1.268.547.480	100,0	102,9

TOTAL FUNDOS DO MERCADO MONETÁRIO INTERNACIONAL	outubro 2024		novembro 2024		
	Valor Euro	Ind. 1	Valor Euro	Ind. 1	Ind. 2
- LIQUIDEZ DENOMINADA EM DIVISAS INT. (NUM+DEP)	7.398.759	30,1	7.452.186	28,7	100,7
- TIT.DIV.PUB.+O.F.P.EQUIPARADOS INTERNACIONAIS	1.864.451	7,6	2.782.690	10,7	149,2
- OBRIGAÇÕES DIVERSAS INTERNACIONAIS	15.291.199	62,3	15.742.930	60,6	103,0
- OUTROS+ OPERAÇÕES A REGULARIZAR	-8.847	(0,0)	-7.539	(0,0)	85,2
TOTAL	24.545.563	100,0	25.970.267	100,0	105,8

TOTAL FUNDOS DE CURTO PRAZO EURO	outubro 2024		novembro 2024		
	Valor Euro	Ind. 1	Valor Euro	Ind. 1	Ind. 2
- LIQUIDEZ DENOMINADA EM EURO (NUM+DEP)	220.011.623	14,2	215.957.928	13,5	98,2
- LIQUIDEZ DENOMINADA EM DIVISAS INT. (NUM+DEP)	1.201	0,0	1.390	0,0	115,8
- APLIC. CURTO PRAZO EURO (BT'S+CD'S+PC'S)	121.096.477	7,8	128.796.652	8,0	106,4
- TIT.DIV.PUB.+O.F.P.EQUIPARADOS EURO	171.903.814	11,1	200.844.838	12,5	116,8
- OBRIGAÇÕES DIVERSAS EURO	1.053.443.867	67,9	1.062.935.216	66,4	100,9
- OUTROS+ OPERAÇÕES A REGULARIZAR	-14.004.739	(0,9)	-6.894.829	(0,4)	49,2
TOTAL	1.552.452.243	100,0	1.601.641.194	100,0	103,2

TOTAL FUNDOS DE OBRIGAÇÕES DE TAXA INDEXADA EURO	outubro 2024		novembro 2024		
	Valor Euro	Ind. 1	Valor Euro	Ind. 1	Ind. 2
- LIQUIDEZ DENOMINADA EM EURO (NUM+DEP)	13.150.889	2,4	8.099.410	1,4	61,6
- APLIC. CURTO PRAZO EURO (BT'S+CD'S+PC'S)	3.820.153	0,7	3.830.161	0,7	100,3
- TIT.DIV.PUB.+O.F.P.EQUIPARADOS EURO	20.475	0,0	20.535	0,0	100,3
- OBRIGAÇÕES DIVERSAS EURO	529.258.749	94,7	533.192.710	94,6	100,7
- UP's DE FUNDOS DO MERCADO MONETÁRIO	16.910.869	3,0	16.586.651	2,9	98,1
- UP's FUNDOS DE OBRIGAÇÕES	1.423.998	0,3	1.430.473	0,3	100,5
Sub - total (UP's de Fundos de Investimento Nacionais)	16.910.869	3,0	16.586.651	2,9	98,1
Sub - total (UP's de Fundos de Investimento Internacionais)	1.423.998	0,3	1.430.473	0,3	100,5
- OUTROS+ OPERAÇÕES A REGULARIZAR	-5.835.029	(1,0)	341.034	0,1	(5,8)
TOTAL	558.750.105	100,0	563.500.973	100,0	100,9

TOTAL FUNDOS DE OBRIGAÇÕES EURO	outubro 2024		novembro 2024		
	Valor Euro	Ind. 1	Valor Euro	Ind. 1	Ind. 2
- LIQUIDEZ DENOMINADA EM EURO (NUM+DEP)	66.276.608	2,2	74.495.466	2,4	112,4
- LIQUIDEZ DENOMINADA EM DIVISAS INT. (NUM+DEP)	78.016	0,0	78.593	0,0	100,7
- APLIC. CURTO PRAZO EURO (BT'S+CD'S+PC'S)	47.715.850	1,6	53.452.070	1,7	112,0
- TIT.DIV.PUB.+O.F.P.EQUIPARADOS EURO	875.883.256	29,0	892.167.307	28,7	101,9
- OBRIGAÇÕES DIVERSAS EURO	2.028.888.304	67,3	2.095.830.510	67,4	103,3
- OBRIGAÇÕES DIVERSAS INTERNACIONAIS	228.153	0,0	231.586	0,0	101,5
- UP's DE FUNDOS DO MERCADO MONETÁRIO	7.190.069	0,2	7.209.877	0,2	100,3
- UP's FUNDOS DE OBRIGAÇÕES	7.069.284	0,2	6.996.708	0,2	99,0
Sub - total (UP's de Fundos de Investimento Nacionais)	7.190.069	0,2	7.209.877	0,2	100,3
Sub - total (UP's de Fundos de Investimento Internacionais)	7.069.284	0,2	6.996.708	0,2	99,0
- OUTROS+ OPERAÇÕES A REGULARIZAR	-16.445.382	(0,5)	-22.472.512	(0,7)	136,6
TOTAL	3.016.884.157	100,0	3.107.989.605	100,0	103,0

TOTAL FUNDOS DE OBRIGAÇÕES INTERNACIONAIS	outubro 2024		novembro 2024		
	Valor Euro	Ind. 1	Valor Euro	Ind. 1	Ind. 2
- LIQUIDEZ DENOMINADA EM EURO (NUM+DEP)	18.353.096	4,1	15.401.672	3,4	83,9
- LIQUIDEZ DENOMINADA EM DIVISAS INT. (NUM+DEP)	4.190.249	0,9	5.364.386	1,2	128,0
- TIT.DIV.PUB.+O.F.P.EQUIPARADOS EURO	174.555.869	39,5	176.180.073	39,1	100,9
- TIT.DIV.PUB.+O.F.P.EQUIPARADOS INTERNACIONAIS	7.074.396	1,6	5.241.009	1,2	74,1
- OBRIGAÇÕES DIVERSAS EURO	184.467.534	41,7	198.482.568	44,0	107,6
- OBRIGAÇÕES DIVERSAS INTERNACIONAIS	7.001.160	1,6	6.734.954	1,5	96,2
- UP's DE FUNDOS DO MERCADO MONETÁRIO	1.801.221	0,4	1.155.639	0,3	64,2
- UP's FUNDOS DE OBRIGAÇÕES	10.467.203	2,4	7.921.424	1,8	75,7
- UP's OUTROS FUNDOS	35.173.355	8,0	35.199.415	7,8	100,1
Sub - total (UP's de Fundos de Investimento Internacionais)	47.441.779	10,7	44.276.478	9,8	93,3
- WARRANTS AUTÓNOMOS + OPÇÕES	-9.347	(0,0)	0		-
- OUTROS+ OPERAÇÕES A REGULARIZAR	-682.422	(0,2)	-700.401	(0,2)	102,6
TOTAL	442.392.314	100,0	450.980.739	100,0	101,9

TOTAL FUNDOS DE ACÇÕES NACIONAIS	outubro 2024		novembro 2024		
	Valor Euro	Ind. 1	Valor Euro	Ind. 1	Ind. 2
- LIQUIDEZ DENOMINADA EM EURO (NUM+DEP)	43.754.698	12,8	36.242.386	10,5	82,8
- TIT.DIV.PUB.+O.F.P.EQUIPARADOS EURO	20.367.434	5,9	21.537.016	6,3	105,7
- OBRIGAÇÕES DIVERSAS EURO	8.334.833	2,4	8.360.862	2,4	100,3
- UP's DE FUNDOS DO MERCADO MONETÁRIO	17.839.553	5,2	18.951.578	5,5	106,2
Sub - total (UP's de Fundos de Investimento Nacionais)	17.839.553	5,2	18.951.578	5,5	106,2
- ACÇÕES NACIONAIS	247.864.754	72,3	249.255.317	72,5	100,6
Sub - total (Acções)	247.864.754	72,3	249.255.317	72,5	100,6
- OUTROS+ OPERAÇÕES A REGULARIZAR	4.576.247	1,3	9.632.319	2,8	210,5
TOTAL	342.737.520	100,0	343.979.477	100,0	100,4

TOTAL FUNDOS DE ACÇÕES IBÉRICAS	outubro 2024		novembro 2024		
	Valor Euro	Ind. 1	Valor Euro	Ind. 1	Ind. 2
- LIQUIDEZ DENOMINADA EM EURO (NUM+DEP)	1.556.840	4,4	385.499	1,3	24,8
- ACÇÕES NACIONAIS	10.005.480	28,3	7.363.314	24,9	73,6
- ACÇÕES DA U.E., SUÍÇA E NORUEGA	23.702.711	67,1	21.922.924	74,1	92,5
Sub - total (Acções)	33.708.191	95,5	29.286.238	99,0	86,9
- OUTROS+ OPERAÇÕES A REGULARIZAR	33.626	0,1	-87.568	(0,3)	(260,4)
TOTAL	35.298.657	100,0	29.584.168	100,0	83,8

TOTAL FUNDOS DE ACÇÕES EUROPEIAS	outubro 2024		novembro 2024		
	Valor Euro	Ind. 1	Valor Euro	Ind. 1	Ind. 2
- LIQUIDEZ DENOMINADA EM EURO (NUM+DEP)	3.472.630	1,3	5.746.443	2,1	165,5
- LIQUIDEZ DENOMINADA EM DIVISAS INT. (NUM+DEP)	1.783.273	0,6	1.241.924	0,4	69,6
- UP's FUNDOS DE ACÇÕES	3.091.253	1,1	3.132.120	1,1	101,3
Sub - total (UP's de Fundos de Investimento Internacionais)	3.091.253	1,1	3.132.120	1,1	101,3
- ACÇÕES NACIONAIS	2.523.606	0,9	2.511.715	0,9	99,5
- ACÇÕES DA U.E., SUÍÇA E NORUEGA	263.067.684	95,5	266.082.776	95,2	101,1
- ACÇÕES INTERNACIONAIS	1.007.194	0,4	1.114.444	0,4	110,6
Sub - total (Acções)	266.598.484	96,8	269.708.934	96,5	101,2
- OUTROS+ OPERAÇÕES A REGULARIZAR	548.193	0,2	-450.252	(0,2)	(82,1)
TOTAL	275.493.833	100,0	279.379.169	100,0	101,4

TOTAL FUNDOS DE ACÇÕES DA AMÉRICA DO NORTE	outubro 2024		novembro 2024		
	Valor Euro	Ind. 1	Valor Euro	Ind. 1	Ind. 2
- LIQUIDEZ DENOMINADA EM EURO (NUM+DEP)	4.592.321	1,6	5.269.979	1,7	114,8
- LIQUIDEZ DENOMINADA EM DIVISAS INT. (NUM+DEP)	2.909.010	1,0	2.944.544	0,9	101,2
- UP's FUNDOS DE ACÇÕES	73.378.815	26,3	85.628.840	27,2	116,7
Sub - total (UP's de Fundos de Investimento Internacionais)	73.378.815	26,3	85.628.840	27,2	116,7
- ACÇÕES INTERNACIONAIS	199.173.612	71,3	221.492.081	70,3	111,2
Sub - total (Acções)	199.173.612	71,3	221.492.081	70,3	111,2
- OUTROS+ OPERAÇÕES A REGULARIZAR	-654.083	(0,2)	-278.900	(0,1)	42,6
TOTAL	279.399.674	100,0	315.056.543	100,0	112,8

TOTAL FUNDOS DE ACÇÕES GLOBAIS	outubro 2024		novembro 2024		
	Valor Euro	Ind. 1	Valor Euro	Ind. 1	Ind. 2
- LIQUIDEZ DENOMINADA EM EURO (NUM+DEP)	17.438.068	0,7	15.454.701	0,6	88,6
- LIQUIDEZ DENOMINADA EM DIVISAS INT. (NUM+DEP)	8.308.489	0,3	5.912.238	0,2	71,2
- UP's FUNDOS DE ACÇÕES	13.709.296	0,5	13.510.839	0,5	98,6
Sub - total (UP's de Fundos de Investimento Internacionais)	13.709.296	0,5	13.510.839	0,5	98,6
- ACÇÕES NACIONAIS	295.351	0,0	286.451	0,0	97,0
- ACÇÕES DA U.E.,SUÍÇA E NORUEGA	797.636.324	30,9	775.866.779	29,1	97,3
- ACÇÕES INTERNACIONAIS	1.748.690.726	67,8	1.859.005.650	69,7	106,3
Sub - total (Acções)	2.546.622.401	98,7	2.635.158.879	98,8	103,5
- OUTROS+ OPERAÇÕES A REGULARIZAR	-6.540.326	(0,3)	-3.406.503	(0,1)	52,1
TOTAL	2.579.537.928	100,0	2.666.630.154	100,0	103,4

TOTAL FUNDOS DE ACÇÕES SECTORIAIS	outubro 2024		novembro 2024		
	Valor Euro	Ind. 1	Valor Euro	Ind. 1	Ind. 2
- LIQUIDEZ DENOMINADA EM EURO (NUM+DEP)	2.794.930	6,0	2.384.212	5,1	85,3
- LIQUIDEZ DENOMINADA EM DIVISAS INT. (NUM+DEP)	0		4.105	0,0	
- UP's FUNDOS DE ACÇÕES	1.395.026	3,0	1.190.976	2,5	85,4
Sub - total (UP's de Fundos de Investimento Internacionais)	1.395.026	3,0	1.190.976	2,5	85,4
- ACÇÕES NACIONAIS	1.957.739	4,2	1.987.838	4,2	101,5
- ACÇÕES DA U.E.,SUÍÇA E NORUEGA	40.801.989	87,6	41.673.227	88,5	102,1
Sub - total (Acções)	42.759.728	91,8	43.661.066	92,8	102,1
- OUTROS+ OPERAÇÕES A REGULARIZAR	-369.908	(0,8)	-170.735	(0,4)	46,2
TOTAL	46.579.776	100,0	47.069.624	100,0	101,1

TOTAL OUTROS FUNDOS DE ACÇÕES INTERNACIONAIS	outubro 2024		novembro 2024		
	Valor Euro	Ind. 1	Valor Euro	Ind. 1	Ind. 2
- LIQUIDEZ DENOMINADA EM EURO (NUM+DEP)	1.620.421	1,9	956.744	1,1	59,0
- LIQUIDEZ DENOMINADA EM DIVISAS INT. (NUM+DEP)	393.165	0,5	420.218	0,5	106,9
- UP's FUNDOS DE ACÇÕES	40.373.807	48,2	40.491.272	46,6	100,3
Sub - total (UP's de Fundos de Investimento Internacionais)	40.373.807	48,2	40.491.272	46,6	100,3
- ACÇÕES NACIONAIS	419.669	0,5	421.273	0,5	100,4
- ACÇÕES DA U.E.,SUÍÇA E NORUEGA	14.758.629	17,6	12.312.278	14,2	83,4
- ACÇÕES INTERNACIONAIS	25.507.689	30,5	32.097.380	36,9	125,8
Sub - total (Acções)	40.685.987	48,6	44.830.930	51,6	110,2
- OUTROS+ OPERAÇÕES A REGULARIZAR	660.824	0,8	263.858	0,3	39,9
TOTAL	83.734.205	100,0	86.963.022	100,0	103,9

TOTAL FUNDOS MULTI-ACTIVOS DEFENSIVOS	outubro 2024		novembro 2024		
	Valor Euro	Ind. 1	Valor Euro	Ind. 1	Ind. 2
- LIQUIDEZ DENOMINADA EM EURO (NUM+DEP)	7.928.739	2,1	8.877.273	2,4	112,0
- LIQUIDEZ DENOMINADA EM DIVISAS INT. (NUM+DEP)	3.337.160	0,9	4.337.990	1,2	130,0
- TIT.DIV.PUB.+O.F.P.EQUIPARADOS EURO	71.244.575	18,9	68.232.153	18,1	95,8
- TIT.DIV.PUB.+O.F.P.EQUIPARADOS INTERNACIONAIS	270.447	0,1	280.945	0,1	103,9
- OBRIGAÇÕES DIVERSAS EURO	22.558.338	6,0	24.214.618	6,4	107,3
- UP's DE FUNDOS DO MERCADO MONETÁRIO	0		3.236.034	0,9	
- UP's FUNDOS DE OBRIGAÇÕES	206.800.569	54,8	203.499.347	54,0	98,4
- UP's FUNDOS DE ACÇÕES	38.706.416	10,3	40.633.065	10,8	105,0
- UP's OUTROS FUNDOS	25.892.882	6,9	19.596.485	5,2	75,7
Sub - total (UP's de Fundos de Investimento Nacionais)	22.178.882	5,9	21.774.672	5,8	98,2
Sub - total (UP's de Fundos de Investimento Internacionais)	249.220.984	66,1	245.190.259	65,0	98,4
- ACÇÕES NACIONAIS	390.675	0,1	124.870	0,0	32,0
Sub - total (Acções)	390.675	0,1	124.870	0,0	32,0
- WARRANTS AUTÓNOMOS + OPÇÕES	15.235	0,0	8.195	0,0	53,8
- OUTROS+ OPERAÇÕES A REGULARIZAR	-49.578	(0,0)	4.047.094	1,1	(8.163,1)
TOTAL	377.095.459	100,0	377.088.068	100,0	100,0

TOTAL FUNDOS MULTI-ACTIVOS MODERADOS	outubro 2024		novembro 2024		
	Valor Euro	Ind. 1	Valor Euro	Ind. 1	Ind. 2
- LIQUIDEZ DENOMINADA EM EURO (NUM+DEP)	50.804.406	2,0	61.425.761	2,4	120,9
- LIQUIDEZ DENOMINADA EM DIVISAS INT. (NUM+DEP)	7.798.171	0,3	7.747.401	0,3	99,3
- APLIC. CURTO PRAZO EURO (BT'S+CD'S+PC'S)	5.763.500	0,2	8.667.084	0,3	150,4
- TIT.DIV.PUB.+O.F.P.EQUIPARADOS EURO	211.188.923	8,4	217.219.516	8,6	102,9
- TIT.DIV.PUB.+O.F.P.EQUIPARADOS INTERNACIONAIS	6.103.722	0,2	16.002.263	0,6	262,2
- OBRIGAÇÕES DIVERSAS EURO	241.045.796	9,6	226.499.098	8,9	94,0
- OBRIGAÇÕES DIVERSAS INTERNACIONAIS	4.052.316	0,2	4.177.816	0,2	103,1
- UP's DE FUNDOS DO MERCADO MONETÁRIO	9.525.528	0,4	10.099.885	0,4	106,0
- UP's FUNDOS DE OBRIGAÇÕES	1.108.954.247	44,1	1.100.847.443	43,4	99,3
- UP's FUNDOS DE ACÇÕES	595.687.832	23,7	597.757.393	23,6	100,3
- UP's OUTROS FUNDOS	197.746.753	7,9	189.104.827	7,5	95,6
Sub - total (UP's de Fundos de Investimento Nacionais)	99.681.051	4,0	101.135.123	4,0	101,5
Sub - total (UP's de Fundos de Investimento Internacionais)	1.812.233.308	72,0	1.796.674.425	70,9	99,1
- ACÇÕES NACIONAIS	1.435.433	0,1	859.992	0,0	59,9
- ACÇÕES DA U.E.,SUÍÇA E NORUEGA	62.117.305	2,5	60.941.889	2,4	98,1
- ACÇÕES INTERNACIONAIS	9.341.142	0,4	10.058.484	0,4	107,7
Sub - total (Acções)	72.893.880	2,9	71.860.365	2,8	98,6
- OUTROS+ OPERAÇÕES A REGULARIZAR	5.420.773	0,2	22.313.645	0,9	411,6
TOTAL	2.516.985.846	100,0	2.533.722.496	100,0	100,7

TOTAL FUNDOS MULTI-ACTIVOS EQUILIBRADOS	outubro 2024		novembro 2024		
	Valor Euro	Ind. 1	Valor Euro	Ind. 1	Ind. 2
- LIQUIDEZ DENOMINADA EM EURO (NUM+DEP)	20.118.857	2,6	20.221.152	2,6	100,5
- LIQUIDEZ DENOMINADA EM DIVISAS INT. (NUM+DEP)	5.372.650	0,7	6.167.001	0,8	114,8
- APLIC. CURTO PRAZO EURO (BT'S+CD'S+PC'S)	7.066.237	0,9	7.484.577	0,9	105,9
- TIT.DIV.PUB.+O.F.P.EQUIPARADOS EURO	12.880.643	1,7	13.062.282	1,7	101,4
- TIT.DIV.PUB.+O.F.P.EQUIPARADOS INTERNACIONAIS	2.932.381	0,4	6.092.602	0,8	207,8
- OBRIGAÇÕES DIVERSAS EURO	49.430.693	6,4	49.310.681	6,2	99,8
- UP's DE FUNDOS DO MERCADO MONETÁRIO	1.654.414	0,2	1.787.888	0,2	108,1
- UP's FUNDOS DE OBRIGAÇÕES	269.415.244	34,9	269.292.832	34,1	100,0
- UP's FUNDOS DE AÇÕES	331.738.813	42,9	342.342.865	43,4	103,2
- UP's OUTROS FUNDOS	48.346.733	6,3	48.328.939	6,1	100,0
Sub - total (UP's de Fundos de Investimento Nacionais)	18.625.860	2,4	19.151.126	2,4	102,8
Sub - total (UP's de Fundos de Investimento Internacionais)	632.529.344	81,8	642.601.398	81,4	101,6
- AÇÕES NACIONAIS	713.567	0,1	383.555	0,0	53,8
- AÇÕES DA U.E.,SUÍÇA E NORUEGA	7.460.648	1,0	7.775.042	1,0	104,2
- AÇÕES INTERNACIONAIS	15.519.642	2,0	18.522.793	2,3	119,4
Sub - total (Ações)	23.693.858	3,1	26.681.390	3,4	112,6
- WARRANTS AUTÓNOMOS + OPÇÕES	16.241	0,0	8.195	0,0	50,5
- OUTROS+ OPERAÇÕES A REGULARIZAR	302.553	0,0	-1.785.856	(0,2)	(590,3)
TOTAL	772.969.317	100,0	788.994.548	100,0	102,1

TOTAL FUNDOS MULTI-ACTIVOS AGRESSIVOS	outubro 2024		novembro 2024		
	Valor Euro	Ind. 1	Valor Euro	Ind. 1	Ind. 2
- LIQUIDEZ DENOMINADA EM EURO (NUM+DEP)	3.695.797	2,2	3.255.901	1,9	88,1
- LIQUIDEZ DENOMINADA EM DIVISAS INT. (NUM+DEP)	3.111.228	1,9	2.687.391	1,5	86,4
- TIT.DIV.PUB.+O.F.P.EQUIPARADOS EURO	1.188.636	0,7	903.984	0,5	76,1
- TIT.DIV.PUB.+O.F.P.EQUIPARADOS INTERNACIONAIS	162.844	0,1	468.655	0,3	287,8
- OBRIGAÇÕES DIVERSAS EURO	8.417.676	5,0	8.965.859	5,1	106,5
- UP's DE FUNDOS DO MERCADO MONETÁRIO	201.456	0,1	37.111	0,0	18,4
- UP's FUNDOS DE OBRIGAÇÕES	16.915.305	10,1	16.389.669	9,4	96,9
- UP's FUNDOS DE AÇÕES	96.135.686	57,4	97.992.037	56,0	101,9
- UP's OUTROS FUNDOS	5.246.295	3,1	6.827.141	3,9	130,1
Sub - total (UP's de Fundos de Investimento Nacionais)	5.011.447	3,0	5.112.242	2,9	102,0
Sub - total (UP's de Fundos de Investimento Internacionais)	113.487.295	67,8	116.133.716	66,3	102,3
- AÇÕES NACIONAIS	18.965.898	11,3	20.978.380	12,0	110,6
- AÇÕES DA U.E.,SUÍÇA E NORUEGA	4.609.933	2,8	3.871.309	2,2	84,0
- AÇÕES INTERNACIONAIS	10.570.701	6,3	12.305.113	7,0	116,4
Sub - total (Ações)	34.146.531	20,4	37.154.802	21,2	108,8
- OUTROS+ OPERAÇÕES A REGULARIZAR	-1.860.673	(1,1)	439.644	0,3	(23,6)
TOTAL	167.360.782	100,0	175.122.195	100,0	104,6

TOTAL FUNDOS POUPANÇA REFORMA	outubro 2024		novembro 2024		
	Valor Euro	Ind. 1	Valor Euro	Ind. 1	Ind. 2
- LIQUIDEZ DENOMINADA EM EURO (NUM+DEP)	100.278.749	2,3	91.271.829	2,1	91,0
- LIQUIDEZ DENOMINADA EM DIVISAS INT. (NUM+DEP)	12.856.871	0,3	13.182.865	0,3	102,5
- APLIC. CURTO PRAZO EURO (BT´S+CD´S+PC´S)	8.391.512	0,2	10.156.770	0,2	121,0
- TIT.DIV.PUB.+O.F.P.EQUIPARADOS EURO	351.523.385	8,2	354.470.215	8,1	100,8
- TIT.DIV.PUB.+O.F.P.EQUIPARADOS INTERNACIONAIS	51.736.682	1,2	74.718.224	1,7	144,4
- OBRIGAÇÕES DIVERSAS EURO	1.163.409.017	27,2	1.179.621.786	27,0	101,4
- OBRIGAÇÕES DIVERSAS INTERNACIONAIS	31.241.843	0,7	32.296.873	0,7	103,4
- UP´s DE FUNDOS DO MERCADO MONETÁRIO	28.305.823	0,7	24.507.457	0,6	86,6
- UP´s FUNDOS DE OBRIGAÇÕES	1.158.046.317	27,1	1.158.673.272	26,5	100,1
- UP´s FUNDOS DE AÇÕES	847.093.221	19,8	883.022.575	20,2	104,2
- UP´s OUTROS FUNDOS	191.829.197	4,5	181.433.335	4,2	94,6
Sub - total (UP's de Fundos de Investimento Nacionais)	74.884.664	1,8	75.823.440	1,7	101,3
Sub - total (UP's de Fundos de Investimento Internacionais)	2.150.389.893	50,3	2.171.813.199	49,7	101,0
- AÇÕES NACIONAIS	12.534.494	0,3	14.643.027	0,3	116,8
- AÇÕES DA U.E.,SUÍÇA E NORUEGA	84.031.080	2,0	86.179.382	2,0	102,6
- AÇÕES INTERNACIONAIS	226.731.884	5,3	257.697.421	5,9	113,7
Sub - total (Ações)	323.297.457	7,6	358.519.830	8,2	110,9
- WARRANTS AUTÓNOMOS + OPÇÕES	358.031	0,0	756.418	0,0	211,3
- OUTROS+ OPERAÇÕES A REGULARIZAR	2.898.996	0,1	3.620.024	0,1	124,9
TOTAL	4.271.267.100	100,0	4.366.251.472	100,0	102,2

TOTAL FUNDOS FLEXÍVEIS	outubro 2024		novembro 2024		
	Valor Euro	Ind. 1	Valor Euro	Ind. 1	Ind. 2
- LIQUIDEZ DENOMINADA EM EURO (NUM+DEP)	42.054.619	3,0	38.746.929	2,8	92,1
- LIQUIDEZ DENOMINADA EM DIVISAS INT. (NUM+DEP)	30.555.154	2,2	27.631.968	2,0	90,4
- APLIC. CURTO PRAZO EURO (BT´S+CD´S+PC´S)	247.606	0,0	248.486	0,0	100,4
- TIT.DIV.PUB.+O.F.P.EQUIPARADOS EURO	143.441.691	10,4	145.169.615	10,4	101,2
- TIT.DIV.PUB.+O.F.P.EQUIPARADOS INTERNACIONAIS	3.197.834	0,2	3.168.257	0,2	99,1
- OBRIGAÇÕES DIVERSAS EURO	19.486.740	1,4	20.463.241	1,5	105,0
- OBRIGAÇÕES DIVERSAS INTERNACIONAIS	115.435	0,0	118.355	0,0	102,5
- UP´s DE FUNDOS DO MERCADO MONETÁRIO	21.352.803	1,5	21.405.052	1,5	100,2
- UP´s FUNDOS DE OBRIGAÇÕES	352.359.867	25,5	354.640.564	25,4	100,6
- UP´s FUNDOS DE AÇÕES	362.088.159	26,2	376.686.380	26,9	104,0
- UP´s OUTROS FUNDOS	378.828.449	27,4	380.425.693	27,2	100,4
Sub - total (UP's de Fundos de Investimento Nacionais)	1.916.261	0,1	1.873.851	0,1	97,8
Sub - total (UP's de Fundos de Investimento Internacionais)	1.112.713.017	80,6	1.131.283.838	80,9	101,7
- AÇÕES NACIONAIS	270.102	0,0	263.098	0,0	97,4
- AÇÕES DA U.E.,SUÍÇA E NORUEGA	4.657.158	0,3	4.239.675	0,3	91,0
- AÇÕES INTERNACIONAIS	24.364.065	1,8	25.873.573	1,9	106,2
Sub - total (Ações)	29.291.325	2,1	30.376.346	2,2	103,7
- WARRANTS AUTÓNOMOS + OPÇÕES	590.766	0,0	46.915	0,0	7,9
- OUTROS+ OPERAÇÕES A REGULARIZAR	-2.929.209	(0,2)	-881.048	(0,1)	30,1
TOTAL	1.380.681.239	100,0	1.398.246.752	100,0	101,3

TOTAL FUNDOS DE INVESTIMENTO ALTERNATIVO DE OBRIGAÇÕES	outubro 2024		novembro 2024		
	Valor Euro	Ind. 1	Valor Euro	Ind. 1	Ind. 2
- LIQUIDEZ DENOMINADA EM EURO (NUM+DEP)	977.018	3,4	1.374.923	4,5	140,7
- LIQUIDEZ DENOMINADA EM DIVISAS INT. (NUM+DEP)	25.181	0,1	29.092	0,1	115,5
- APLIC. CURTO PRAZO EURO (BT'S+CD'S+PC'S)	100.365	0,3	100.802	0,3	100,4
- TIT.DIV.PUB.+O.F.P.EQUIPARADOS EURO	6.509.653	22,4	6.592.626	21,8	101,3
- TIT.DIV.PUB.+O.F.P.EQUIPARADOS INTERNACIONAIS	1.487.496	5,1	1.537.821	5,1	103,4
- OBRIGAÇÕES DIVERSAS EURO	18.740.007	64,4	19.496.222	64,5	104,0
- OBRIGAÇÕES DIVERSAS INTERNACIONAIS	1.078.623	3,7	1.119.746	3,7	103,8
- UP's FUNDOS DE OBRIGAÇÕES	227.620	0,8	235.778	0,8	103,6
Sub - total (UP's de Fundos de Investimento Internacionais)	227.620	0,8	235.778	0,8	103,6
- OUTROS+ OPERAÇÕES A REGULARIZAR	-33.921	(0,1)	-245.364	(0,8)	723,3
TOTAL	29.112.041	100,0	30.241.645	100,0	103,9

TOTAL FUNDOS DE INVESTIMENTO ALTERNATIVO DE RETORNO ABSOLUTO	outubro 2024		novembro 2024		
	Valor Euro	Ind. 1	Valor Euro	Ind. 1	Ind. 2
- LIQUIDEZ DENOMINADA EM EURO (NUM+DEP)	1.176.984	92,8	1.177.228	94,5	100,0
- LIQUIDEZ DENOMINADA EM DIVISAS INT. (NUM+DEP)	75.999	6,0	78.162	6,3	102,8
- UP's OUTROS FUNDOS	14.294	1,1	14.658	1,2	102,5
Sub - total (UP's de Fundos de Investimento Internacionais)	14.294	1,1	14.658	1,2	102,5
- OUTROS+ OPERAÇÕES A REGULARIZAR	1.270	0,1	-24.524	(2,0)	(1.931,5)
TOTAL	1.268.547	100,0	1.245.524	100,0	98,2

TOTAL FUNDOS DE INVESTIMENTO ALTERNATIVO DE CURTO PRAZO	outubro 2024		novembro 2024		
	Valor Euro	Ind. 1	Valor Euro	Ind. 1	Ind. 2
- LIQUIDEZ DENOMINADA EM EURO (NUM+DEP)	53.705	7,0	51.821	6,8	96,5
- TIT.DIV.PUB.+O.F.P.EQUIPARADOS EURO	712.590	93,3	714.631	93,4	100,3
- OUTROS+ OPERAÇÕES A REGULARIZAR	-2.490	(0,3)	-1.727	(0,2)	69,4
TOTAL	763.805	100,0	764.725	100,0	100,1

TOTAL FUNDOS DE INVESTIMENTO ALTERNATIVO MULTI-ACTIVOS	outubro 2024		novembro 2024		
	Valor Euro	Ind. 1	Valor Euro	Ind. 1	Ind. 2
- LIQUIDEZ DENOMINADA EM EURO (NUM+DEP)	45.410	3,7	43.168	2,2	95,1
- TIT.DIV.PUB.+O.F.P.EQUIPARADOS EURO	99.844	8,2	0		-
- OBRIGAÇÕES DIVERSAS EURO	706.052	58,0	1.435.306	71,6	203,3
- UP's FUNDOS DE OBRIGAÇÕES	159.141	13,1	251.386	12,5	158,0
- UP's FUNDOS DE AÇÕES	137.488	11,3	202.242	10,1	147,1
- UP's OUTROS FUNDOS	77.262	6,3	56.721	2,8	73,4
Sub - total (UP's de Fundos de Investimento Nacionais)	40.237	3,3	56.721	2,8	141,0
Sub - total (UP's de Fundos de Investimento Internacionais)	333.653	27,4	453.628	22,6	136,0
- AÇÕES NACIONAIS	0		28.275	1,4	
Sub - total (Ações)	0		28.275	1,4	
- OUTROS+ OPERAÇÕES A REGULARIZAR	-8.447	(0,7)	-11.086	(0,6)	131,2
TOTAL	1.216.750	100,0	2.006.012	100,0	164,9

TOTAL FUNDOS DE INVESTIMENTO ALTERNATIVO FLEXÍVEIS	outubro 2024		novembro 2024		
	Valor Euro	Ind. 1	Valor Euro	Ind. 1	Ind. 2
- LIQUIDEZ DENOMINADA EM EURO (NUM+DEP)	3.173.125	8,4	372.510	0,9	11,7
- LIQUIDEZ DENOMINADA EM DIVISAS INT. (NUM+DEP)	1.952.531	5,2	2.325.231	5,9	119,1
- APLIC. CURTO PRAZO EURO (BT´S+CD´S+PC´S)	49.901	0,1	50.105	0,1	100,4
- TIT.DIV.PUB.+O.F.P.EQUIPARADOS INTERNACIONAIS	1.367.060	3,6	1.419.888	3,6	103,9
- OBRIGAÇÕES DIVERSAS EURO	1.138.530	3,0	1.106.698	2,8	97,2
- OBRIGAÇÕES DIVERSAS INTERNACIONAIS	370.159	1,0	380.455	1,0	102,8
- UP´s FUNDOS DE OBRIGAÇÕES	506.227	1,3	516.395	1,3	102,0
- UP´s FUNDOS DE AÇÕES	10.653.966	28,3	11.416.634	28,8	107,2
- UP´s OUTROS FUNDOS	794.950	2,1	775.234	2,0	97,5
Sub - total (UP's de Fundos de Investimento Internacionais)	11.955.142	31,8	12.708.263	32,0	106,3
- AÇÕES DA U.E.,SUIÇA E NORUEGA	3.438.425	9,1	3.400.043	8,6	98,9
- AÇÕES INTERNACIONAIS	17.545.767	46,6	18.597.253	46,9	106,0
Sub - total (Ações)	20.984.192	55,8	21.997.296	55,5	104,8
- OUTROS+ OPERAÇÕES A REGULARIZAR	-3.376.400	(9,0)	-700.930	(1,8)	20,8
TOTAL	37.614.239	100,0	39.659.515	100,0	105,4

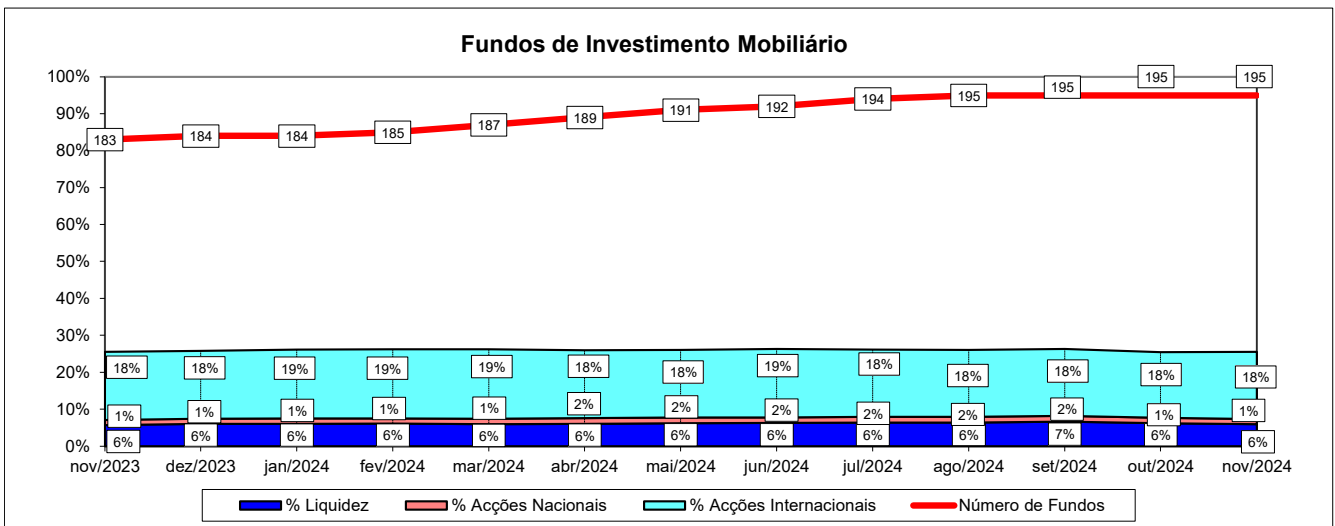
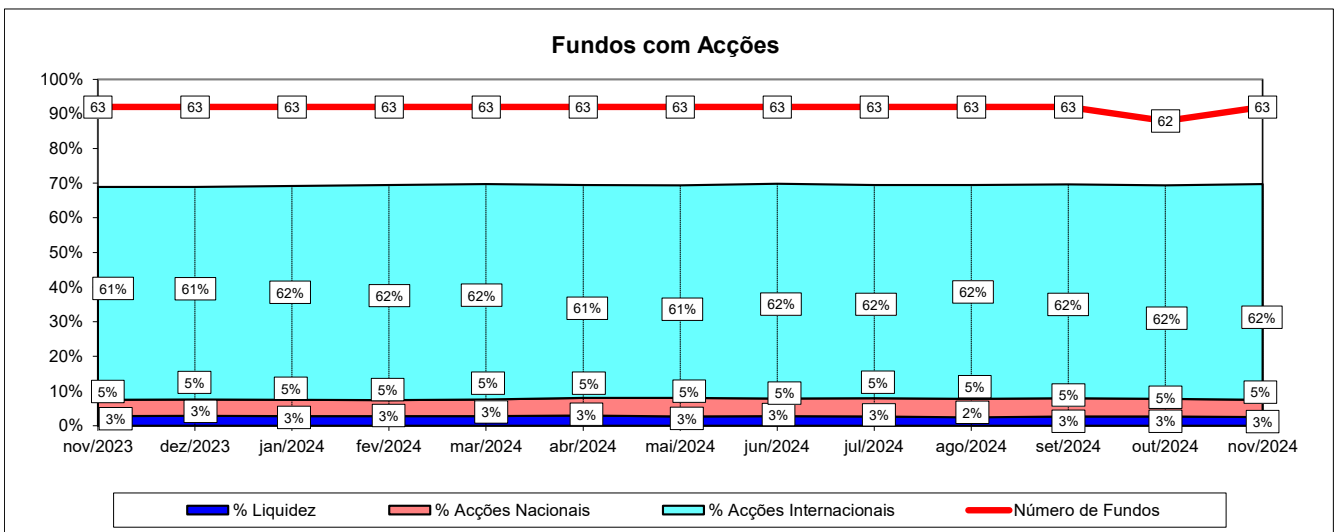
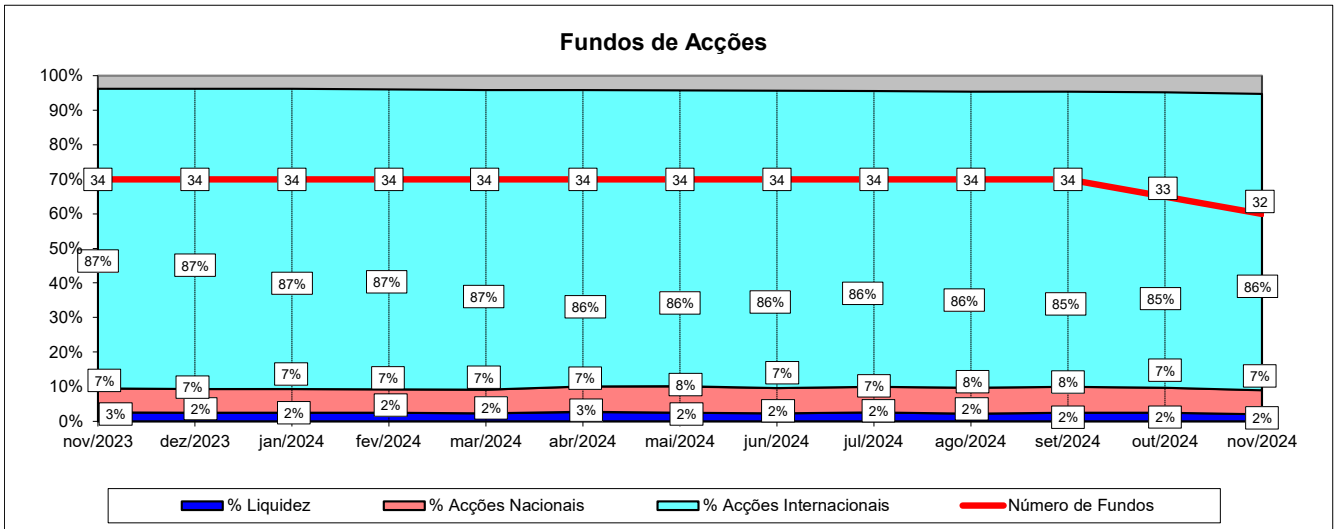
TOTAL OUTROS FUNDOS DE INVESTIMENTO ALTERNATIVO	outubro 2024		novembro 2024		
	Valor Euro	Ind. 1	Valor Euro	Ind. 1	Ind. 2
- LIQUIDEZ DENOMINADA EM EURO (NUM+DEP)	3.880.811	2,9	4.228.250	3,1	109,0
- LIQUIDEZ DENOMINADA EM DIVISAS INT. (NUM+DEP)	6.031.697	4,5	6.023.202	4,4	99,9
- TIT.DIV.PUB.+O.F.P.EQUIPARADOS EURO	567.329	0,4	600.398	0,4	105,8
- OBRIGAÇÕES DIVERSAS EURO	7.562.643	5,6	7.623.001	5,6	100,8
- UP´s DE FUNDOS DO MERCADO MONETÁRIO	20.130.427	14,9	20.186.385	14,9	100,3
- UP´s FUNDOS DE OBRIGAÇÕES	942.050	0,7	835.621	0,6	88,7
- UP´s FUNDOS DE AÇÕES	5.389.900	4,0	5.364.598	4,0	99,5
- UP´s OUTROS FUNDOS	58.728.111	43,4	58.116.483	42,9	99,0
Sub - total (UP's de Fundos de Investimento Nacionais)	865.446	0,6	865.915	0,6	100,1
Sub - total (UP's de Fundos de Investimento Internacionais)	84.325.041	62,4	83.637.172	61,8	99,2
- AÇÕES DA U.E.,SUIÇA E NORUEGA	130.886	0,1	79.008	0,1	60,4
- AÇÕES INTERNACIONAIS	2.003.209	1,5	2.151.408	1,6	107,4
Sub - total (Ações)	2.134.095	1,6	2.230.416	1,6	104,5
- OUTROS+ OPERAÇÕES A REGULARIZAR	29.802.280	22,0	30.167.169	22,3	101,2
TOTAL	135.169.343	100,0	135.375.524	100,0	100,2

TOTAL FUNDOS DE INVESTIMENTO ALTERNATIVOS	outubro 2024		novembro 2024		
	Valor Euro	Ind. 1	Valor Euro	Ind. 1	Ind. 2
- LIQUIDEZ DENOMINADA EM EURO (NUM+DEP)	9.307.054	4,5	7.247.901	3,5	77,9
- LIQUIDEZ DENOMINADA EM DIVISAS INT. (NUM+DEP)	8.085.407	3,9	8.455.687	4,0	104,6
- APLIC. CURTO PRAZO EURO (BT´S+CD´S+PC´S)	150.266	0,1	150.907	0,1	100,4
- TIT.DIV.PUB.+O.F.P.EQUIPARADOS EURO	7.889.416	3,8	7.907.655	3,8	100,2
- TIT.DIV.PUB.+O.F.P.EQUIPARADOS INTERNACIONAIS	2.854.555	1,4	2.957.709	1,4	103,6
- OBRIGAÇÕES DIVERSAS EURO	28.147.232	13,7	29.661.227	14,2	105,4
- OBRIGAÇÕES DIVERSAS INTERNACIONAIS	1.448.782	0,7	1.500.200	0,7	103,5
- UP´s DE FUNDOS DO MERCADO MONETÁRIO	20.130.427	9,8	20.186.385	9,6	100,3
- UP´s FUNDOS DE OBRIGAÇÕES	1.835.038	0,9	1.839.180	0,9	100,2
- UP´s FUNDOS DE AÇÕES	16.181.354	7,9	16.983.474	8,1	105,0
- UP´s OUTROS FUNDOS	59.614.617	29,1	58.963.095	28,2	98,9
Sub - total (UP's de Fundos de Investimento Nacionais)	905.683	0,4	922.636	0,4	101,9
Sub - total (UP's de Fundos de Investimento Internacionais)	96.855.752	47,2	97.049.499	46,4	100,2
- AÇÕES NACIONAIS	0		28.275	0,0	
- AÇÕES DA U.E.,SUIÇA E NORUEGA	3.569.311	1,7	3.479.051	1,7	97,5
- AÇÕES INTERNACIONAIS	19.548.976	9,5	20.748.661	9,9	106,1
Sub - total (Ações)	23.118.287	11,3	24.255.988	11,6	104,9
- OUTROS+ OPERAÇÕES A REGULARIZAR	26.382.292	12,9	29.183.536	13,9	110,6
TOTAL	205.144.726	100,0	209.292.945	100,0	102,0

TOTAL FUNDOS INVESTIMENTO MOBILIÁRIO	outubro 2024		novembro 2024		
	Valor Euro	Ind. 1	Valor Euro	Ind. 1	Ind. 2
- LIQUIDEZ DENOMINADA EM EURO (NUM+DEP)	1.147.091.108	5,7	1.124.617.719	5,4	98,0
- LIQUIDEZ DENOMINADA EM DIVISAS INT. (NUM+DEP)	96.178.806	0,5	93.629.887	0,5	97,3
- APLIC. CURTO PRAZO EURO (BT´S+CD´S+PC´S)	366.544.773	1,8	333.714.551	1,6	91,0
- TIT.DIV.PUB.+O.F.P.EQUIPARADOS EURO	2.077.670.045	10,3	2.165.610.919	10,5	104,2
- TIT.DIV.PUB.+O.F.P.EQUIPARADOS INTERNACIONAIS	76.197.311	0,4	111.712.354	0,5	146,6
- OBRIGAÇÕES DIVERSAS EURO	5.868.409.852	29,1	6.016.164.393	29,2	102,5
- OBRIGAÇÕES DIVERSAS INTERNACIONAIS	59.378.889	0,3	60.802.714	0,3	102,4
- UP´s DE FUNDOS DO MERCADO MONETÁRIO	124.912.162	0,6	125.163.556	0,6	100,2
- UP´s FUNDOS DE OBRIGAÇÕES	3.133.287.071	15,5	3.121.530.912	15,1	99,6
- UP´s FUNDOS DE AÇÕES	2.419.579.676	12,0	2.499.371.834	12,1	103,3
- UP´s OUTROS FUNDOS	942.678.281	4,7	919.878.930	4,5	97,6
Sub - total (UP's de Fundos de Investimento Nacionais)	265.144.341	1,3	268.541.195	1,3	101,3
Sub - total (UP's de Fundos de Investimento Internacionais)	6.355.312.851	31,5	6.397.404.038	31,0	100,7
- AÇÕES NACIONAIS	297.376.766	1,5	299.107.106	1,4	100,6
- AÇÕES DA U.E.,SUÍÇA E NORUEGA	1.306.412.772	6,5	1.284.344.333	6,2	98,3
- AÇÕES INTERNACIONAIS	2.280.455.631	11,3	2.458.915.599	11,9	107,8
Sub - total (Ações)	3.884.245.169	19,3	4.042.367.038	19,6	104,1
- WARRANTS AUTÓNOMOS + OPÇÕES	970.926	0,0	819.723	0,0	84,4
- OUTROS+ OPERAÇÕES A REGULARIZAR	-35.234.075	(0,2)	20.626.362	0,1	(58,5)
TOTAL	20.161.909.996	100,0	20.636.010.894	100,0	102,4

Nota: Não inclui os Fundos geridos por duas Entidades Gestoras. Os Fundos incluídos nesta informação representam 99,68% do total gerido por FIM, no final de Novembro de 2024 (Fonte: CMVM)

1.4.1 ACÇÕES VS LIQUIDEZ (Novembro 2023 - Novembro 2024)



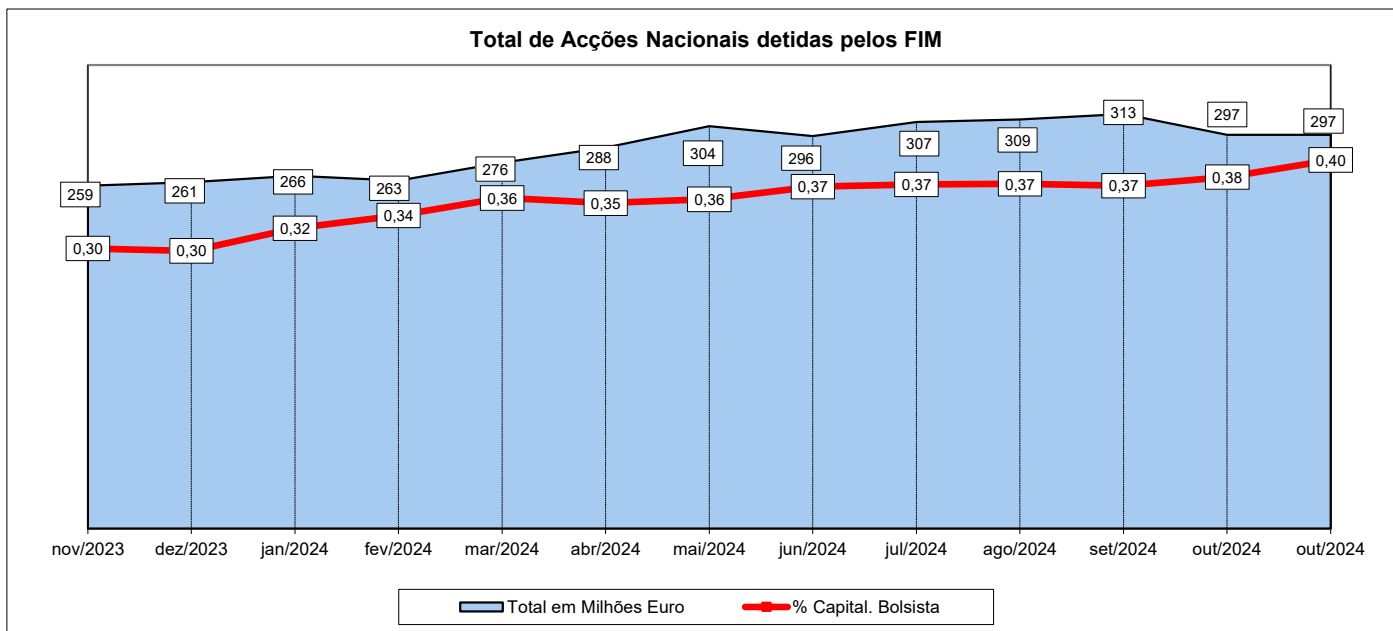
Nota1:

- Fundos de Acções:
- Fundos de Acções Nacionais
 - Fundos de Acções Ibéricas
 - Fundos de Acções da União Europeia, Suíça e Noruega
 - Fundos de Acções da América do Norte
 - Fundos de Acções Sectoriais
 - Fundos de Acções Internacionais
 - Fundos de Poupança Acções

Nota 2: Não inclui os Fundos geridos por duas Entidades Gestoras. Os Fundos incluídos nesta informação representam 99,68% do total gerido por FIM, no final de Novembro de 2024 (Fonte: CMVM)

1.4.2 - Posição dos FIM no Capital das Empresas Portuguesas

outubro 2024				novembro 2024			
Título	% do Capital	Número de Acções	Valor em Euro	Título	% do Capital	Número de Acções	Valor em Euro
CTT - Correios de Portugal	2,59%	3.591.984	15.355.732	CTT - Correios de Portugal	2,40%	3.327.895	14.859.051
Mota-Engil SGPS	1,85%	5.665.250	14.503.040	Mota-Engil SGPS	1,88%	5.764.486	15.045.308
Impresa SGPS	1,74%	2.918.041	361.837	Impresa SGPS	1,74%	2.918.041	350.165
Altri, SGPS SA	1,66%	3.406.600	16.944.428	Altri, SGPS SA	1,65%	3.390.600	16.885.188
Ibersol SGPS	1,62%	671.449	4.941.865	Ibersol SGPS	1,61%	667.885	5.009.138
REN	1,30%	8.689.199	19.941.712	REN	1,31%	8.707.699	21.420.940
SONAE SGPS	1,10%	21.927.319	19.931.933	SONAE SGPS	1,11%	22.111.901	20.851.523
NOS SGPS	1,06%	5.475.912	19.275.210	NOS SGPS	1,02%	5.250.327	18.166.131
Corticeira Amorim	0,98%	1.305.377	10.939.059	Corticeira Amorim	0,94%	1.251.089	10.409.060
THE NAVIGATOR COMP	0,55%	3.939.979	13.931.766	THE NAVIGATOR COMP	0,54%	3.830.546	13.138.773
BCP	0,54%	81.847.683	37.928.216	BCP	0,52%	79.295.234	35.508.406
Novabase	0,46%	163.647	965.517	Novabase	0,43%	153.647	891.153
Galp Energia	0,33%	2.394.532	37.522.316	Galp Energia	0,35%	2.459.194	38.203.579
Jerónimo Martins SGPS	0,33%	2.067.618	36.948.334	Jerónimo Martins SGPS	0,34%	2.115.421	39.008.363
VAA VISTA ALEGRE	0,29%	482.316	511.255	Martifer SGPS	0,29%	294.196	494.249
SEMAPA	0,24%	196.873	2.905.845	VAA VISTA ALEGRE	0,29%	482.316	496.785
Martifer SGPS	0,24%	235.747	414.915	SEMAPA	0,25%	206.873	2.850.710
EDP Renovaveis	0,20%	2.047.178	25.344.064	EDP Renovaveis	0,22%	2.333.239	25.852.288
EDP	0,12%	5.045.552	18.224.534	EDP	0,14%	5.694.563	19.486.795
Ramada	0,09%	24.100	168.218	Ramada	0,09%	24.100	174.484
TOTAL 20 +		152.096.356	297.059.796	TOTAL 20 +		150.279.252	299.102.089



Nota: Não inclui os Fundos geridos por duas Entidades Gestoras. Os Fundos incluídos nesta informação representam 99,68% do total gerido por FIM, no final de Novembro de 2024 (Fonte: CMVM).

2.1 ORDENAÇÃO DAS S.G.F.I.M. POR TIPO DE FUNDOS (Novembro 2024)

S.G.F.I.M.	FUNDOS DO MERCADO MONETÁRIO EURO	ZONA EURO			ZONA INTERNACIONAL			ACÇÕES			F. INVESTIMENTO				Warrant +Opções (%)	Outros+ Op.Reg. (%)	Valor da Carteira (10 ⁹ Euro)	Quota Mercado (%)	Ord.	Total de Subscrições no Mês (10 ⁹ Euro)	Total de Resgates no Mês (10 ⁹ Euro)	Subscrições Líquidas no Mês (10 ⁹ Euro)
		Liq.+CD BT+PC (%)	Obrig. Diver. (%)	T.Div.Pub.+O.F.P.E. (%)	Liq.+CD BT+PC (%)	Obrig. Diver. (%)	T.Div.Pub.+O.F.P.E. (%)	Acç.+Tit. Part.Nac. (%)	Acções UE Suíça Nor. (%)	Acções Internac. (%)	Fundos Monet. (%)	Fundos Obrig. (%)	Fundos Acções (%)	Outros Fundos (%)								
IM Gestão de Ativos	CA Monetário	59,62	39,21	1,99	-	-	-	-	-	-	-	-	-	-	(0,82)	62.097,2			2.656,0	13.337,3	(10.681,2)	
	IMGA Money Market	49,49	45,94	5,53	-	-	-	-	-	-	-	-	-	-	(0,96)	1.206.450,2	100,00	1	72.927,7	29.298,3	43.629,4	

S.G.F.I.M.	FUNDOS DO MERCADO MONETÁRIO INTERNACIONAL	ZONA EURO			ZONA INTERNACIONAL			ACÇÕES			F. INVESTIMENTO				Warrant +Opções (%)	Outros+ Op.Reg. (%)	Valor da Carteira (10 ⁹ Euro)	Quota Mercado (%)	Ord.	Total de Subscrições no Mês (10 ⁹ Euro)	Total de Resgates no Mês (10 ⁹ Euro)	Subscrições Líquidas no Mês (10 ⁹ Euro)
		Liq.+CD BT+PC (%)	Obrig. Diver. (%)	T.Div.Pub.+O.F.P.E. (%)	Liq.+CD BT+PC (%)	Obrig. Diver. (%)	T.Div.Pub.+O.F.P.E. (%)	Acç.+Tit. Part.Nac. (%)	Acções UE Suíça Nor. (%)	Acções Internac. (%)	Fundos Monet. (%)	Fundos Obrig. (%)	Fundos Acções (%)	Outros Fundos (%)								
IM Gestão de Ativos	IMGA Money Market USD	-	-	-	28,70	60,62	10,71	-	-	-	-	-	-	-	(0,03)	25.970,3	100,00	1	1.589,8	257,8	1.331,9	

S.G.F.I.M.	FUNDOS DE CURTO PRAZO EURO	ZONA EURO			ZONA INTERNACIONAL			ACÇÕES			F. INVESTIMENTO				Warrant +Opções (%)	Outros+ Op.Reg. (%)	Valor da Carteira (10 ⁹ Euro)	Quota Mercado (%)	Ord.	Total de Subscrições no Mês (10 ⁹ Euro)	Total de Resgates no Mês (10 ⁹ Euro)	Subscrições Líquidas no Mês (10 ⁹ Euro)
		Liq.+CD BT+PC (%)	Obrig. Diver. (%)	T.Div.Pub.+O.F.P.E. (%)	Liq.+CD BT+PC (%)	Obrig. Diver. (%)	T.Div.Pub.+O.F.P.E. (%)	Acç.+Tit. Part.Nac. (%)	Acções UE Suíça Nor. (%)	Acções Internac. (%)	Fundos Monet. (%)	Fundos Obrig. (%)	Fundos Acções (%)	Outros Fundos (%)								
Heed Capital SGOIC	EuroBic Tesouraria	5,68	26,37	68,16	0,01	-	-	-	-	-	-	-	-	-	(0,22)	16.708,7	1,04	4	200,0	561,8	(361,8)	
IM Gestão de Ativos	CA Curto Prazo	18,64	80,63	1,02	-	-	-	-	-	-	-	-	-	-	(0,29)	23.971,0			639,7	323,6	316,1	
	IMGA Liquidez	34,83	58,58	7,30	-	-	-	-	-	-	-	-	-	-	(0,72)	483.953,4	31,71	2	10.070,5	7.612,7	2.457,8	
LYNX Asset Managers	LYNX Defensivo	10,06	90,48	-	-	-	-	-	-	-	-	-	-	-	(0,53)	430,0	0,03	5	-	-	-	
Montepio Gestão de Activos	Montepio Tesouraria	43,94	56,12	0,01	-	-	-	-	-	-	-	-	-	-	(0,07)	206.942,6	12,92	3	21.699,2	17.546,3	4.152,8	
Santander Asset Management	Santander Obrigações Curto Prazo	9,18	73,50	17,69	-	-	-	-	-	-	-	-	-	-	(0,37)	869.635,5	54,30	1	74.008,6	37.368,7	36.639,9	

S.G.F.I.M.	FUNDOS DE OBRIGAÇÕES DE TAXA INDEXADA EURO	ZONA EURO			ZONA INTERNACIONAL			ACÇÕES			F. INVESTIMENTO				Warrant +Opções (%)	Outros+ Op.Reg. (%)	Valor da Carteira (10 ⁹ Euro)	Quota Mercado (%)	Ord.	Total de Subscrições no Mês (10 ⁹ Euro)	Total de Resgates no Mês (10 ⁹ Euro)	Subscrições Líquidas no Mês (10 ⁹ Euro)
		Liq.+CD BT+PC (%)	Obrig. Diver. (%)	T.Div.Pub.+O.F.P.E. (%)	Liq.+CD BT+PC (%)	Obrig. Diver. (%)	T.Div.Pub.+O.F.P.E. (%)	Acç.+Tit. Part.Nac. (%)	Acções UE Suíça Nor. (%)	Acções Internac. (%)	Fundos Monet. (%)	Fundos Obrig. (%)	Fundos Acções (%)	Outros Fundos (%)								
Caixa Gestão de Ativos	Caixagest Obrigações	4,15	95,91	-	-	-	-	-	-	-	-	-	-	-	(0,06)	157.646,6	27,98	2	686,9	2.107,1	(1.420,2)	
IM Gestão de Ativos	CA Rendimento	0,07	94,93	-	-	-	-	-	-	-	4,99	-	-	-	0,01	130.390,3			1.560,0	1.353,9	206,2	
	IMGA Euro Taxa Variável	0,91	94,77	-	-	-	-	-	-	-	4,11	-	-	-	0,22	237.958,2			5.031,9	2.511,1	2.520,9	
	IMGA Obr. Globais Taxa Indexada EUR 2026 Serie	0,35	97,48	-	-	-	-	-	-	-	2,23	-	-	-	(0,06)	13.646,6	67,79	1	-	-	-	
Montepio Gestão de Activos	Montepio Obrigações	12,96	81,30	0,09	-	-	-	-	-	-	-	6,00	-	-	(0,34)	23.859,2	4,23	3	1.021,5	722,3	299,2	

S.G.F.I.M.	FUNDOS DE OBRIGAÇÕES EURO	ZONA EURO			ZONA INTERNACIONAL			ACÇÕES			F. INVESTIMENTO				Warrant +Opções (%)	Outros+ Op.Reg. (%)	Valor da Carteira (10 ⁹ Euro)	Quota Mercado (%)	Ord.	Total de Subscrições no Mês (10 ⁹ Euro)	Total de Resgates no Mês (10 ⁹ Euro)	Subscrições Líquidas no Mês (10 ⁹ Euro)
		Liq.+CD BT+PC (%)	Obrig. Diver. (%)	T.Div.Pub.+O.F.P.E. (%)	Liq.+CD BT+PC (%)	Obrig. Diver. (%)	T.Div.Pub.+O.F.P.E. (%)	Acç.+Tit. Part.Nac. (%)	Acções UE Suíça Nor. (%)	Acções Internac. (%)	Fundos Monet. (%)	Fundos Obrig. (%)	Fundos Acções (%)	Outros Fundos (%)								
BPI Gestão de Ativos	BPI Defensivo	9,34	68,56	22,55	-	-	-	-	-	-	-	-	-	-	(0,45)	383.127,2			14.859,5	8.771,2	6.088,2	
	BPI Euro Taxa Fixa	5,24	81,13	18,22	-	-	-	-	-	-	8,840,6	-	-	-	(4,60)	8.840,6			6,2	293,1	(287,0)	
	BPI Obrigações 2024	0,09	-	100,02	-	-	-	-	-	-	-	42,452,7	-	-	(0,12)	42.452,7			4,8	210,4	(205,6)	
	BPI Obrigações 2025	0,05	-	99,75	-	-	-	-	-	-	-	144,276,1	-	-	0,19	144.276,1			20,4	396,4	(376,0)	
	BPI Obrigações A.R.A.R.	0,66	92,57	1,23	0,29	2,74	-	-	-	-	-	8,466,7	2,75	-	(0,24)	8.466,7	18,89	2	36,9	90,1	(53,1)	
Caixa Gestão de Ativos	Caixa Disponível	9,89	90,92	-	-	-	-	-	-	-	-	-	-	-	(0,81)	323.101,6			29.190,4	7.061,7	22.128,7	
	Caixa Obrigações 2025	0,70	24,82	74,65	-	-	-	-	-	-	-	-	-	-	(0,16)	213.476,7			-	251,4	(251,4)	
	Caixa Obrigações 2026	0,40	26,17	73,49	-	-	-	-	-	-	-	-	-	-	(0,07)	128.484,5			5,2	65,1	(59,8)	
	Caixa Obrigações 2026 II	0,30	80,28	19,55	-	-	-	-	-	-	-	-	-	-	(0,13)	112.570,7			19,0	129,1	(110,1)	
	Caixa Obrigações 2026 III	0,36	80,35	19,37	-	-	-	-	-	-	-	-	-	-	(0,07)	81.584,9			5,0	15,7	(10,7)	
	Caixa Obrigações Janeiro 2026	0,27	79,45	20,33	-	-	-	-	-	-	-	-	-	-	(0,06)	107.601,9			-	127,2	(127,2)	
	Caixa Obrigações Junho 2025	0,40	79,71	19,96	-	-	-	-	-	-	-	-	-	-	(0,07)	119.483,9			-	55,2	(55,2)	
	Caixa Obrigações Longo Prazo	3,01	11,95	85,12	-	-	-	-	-	-	-	-	-	-	(0,08)	14.467,0			16,8	330,8	(314,0)	
	Caixa Obrigações Outubro 2025	0,42	79,75	19,89	-	-	-	-	-	-	-	-	-	-	(0,06)	115.087,9			3,0	-	3,0	
	Caixa Obrigações Rendimento Anual 2026	0,35	69,07	30,65	-	-	-	-	-	-	-	-	-	-	(0,07)	58.274,2			-	10,0	(9,7)	
	Caixa Obrigações Rendimento Anual 2026, 2ª Série	0,44	96,93	2,69	-	-	-	-	-	-	-	-	-	-	(0,06)	47.561,0			-	10,3	(10,3)	
	Caixagest Obrigações Mais	4,79	95,80	-	-	-	-	-	-	-	-	61.026,9	-	-	(0,59)	61.026,9	44,49	1	385,9	688,7	(302,8)	
GNB Gestão de Ativos (+)	GNB Obrigações Europa	16,67	-	84,04	-	-	-	-	-	-	-	-	-	-	(0,71)	84.689,7			142,4	1.364,8	(1.222,4)	
	GNB Capital	5,28	61,65	35,35	-	-	-	-	-	-	-	-	-	-	(2,27)	193.059,7			22.577,8	7.974,8	14.783,0	
	GNB Capital Plus*	(1,65)	91,58	3,43	0,11	-	-	-	-	-	-	-	-	-	(0,49)	48.629,0			1.749,9	1.250,7	499,2	
	GNB Obrigações 2026	0,22	78,95	21,07	-	-	-	-	-	-	-	-	-	-	(0,24)	31.837,0			79,6	34,1	45,5	
	GNB Obrigações 2026, 2ª Série	0,64	75,53	24,13	-	-	-	-	-	-	-	-	-	-	(0,30)	14.904,9			35,1	21,0	14,1	
	GNB Obrigações 2027	0,20	80,28	19,73	-	-	-	-	-	-	-	-	-	-	(0,21)	51.567,5			36,1	22,7	13,4	
IM Gestão de Ativos	GNB Obrigações Dezembro 2026	6,60	86,84	15,15	-	-	-	-	-	-	-	-	-	-	(8,60)	22.102,2	14,38	4	22.087,8	15,0	22.072,8	
	IMGA Divida Pública Europeia	2,59	-	96,88	0,10	-	-	-	-	-	-	10,200,0	-	-	0,43	10.200,0			184,1	163,8	20,3	
	IMGA Financial Bonds 3,5Y	3,97	96,18	-	-	-	-	-	-	-	-	-	-	-	(0,14)	5.164,5			-	-	-	
	IMGA Financial Bonds 3Y 2,25%, Série I	2,20	97,91	-	-	-	-	-	-	-	-	-	-	-	(0,11)	186.500,6			-	264,0	(264,0)	
	IMGA Obrigações Globais Euro 2024 - 1.ª Serie	2,29	30,63	90,74	-	-	-	-	-	-	-	-	-	-	(23,67)	35.243,9			-	25,9	(25,9)	
	IMGA Obrigações Globais Euro 2025 - 2.ª Serie	2,29	97,54	0,29	-	-	-	-	-	-	-	-	-	-	(0,12)	13.463,0			-	6,7	(6,7)	
	IMGA Portuguesa Corporate Debt	17,72	82,85	7,79	-	-	-	-	-	-	-	-	-	-	(8,36)	6.164,4			1.000,0	-	1.000,0	
	IMGA Rendimento Mais (1)	6,34	80,07	5,58	-	-	-	-	-	-	-	-	8,36	-	(0,35)	78.298,5			3.096,3	409,5	2.686,8	
Montepio Gestão de Activos	IMGA Rendimento Semestral	1,23	94,66	-	-	-	-	-	-	-	4,03	-	-	0,09	178.830,6	16,53	3	3.447,8	2.025,9	1.421,9		
Santander Asset Management	Montepio Taxa Fixa	11,07	-	85,93	-	-	-	-	-	-	-	-	-	-	(0,11)	6.997,8			6	38,1	228,4	(190,3)
	SAM Carteiras Conservador	5,07	90,89	4,21	-	-	-	-	-	-	-	-	-	-	(0,17)	12.439,6			-	1,8	(1,8)	
	Santander Objetivo 2026	3,15	94,77	2,16	-	-	-	-	-	-	-	-	-	-	(0,08)	28.420,2			-	1.042,3	(1.042,3)	
	Santander Objetivo 2026 II	2,18	97,90	-	-	-	-	-	-	-	-	-	-	-	(0,07)	64.603,9			-	318,5	(318,5)	
	Santander Objetivo 2026 III	2,56	97,60	-	-	-	-	-	-	-	-	-	-	-	(0,16)	23.251,2			-	63,6	(63,6)	
Santander Obrigações 2027	15,34	80,88	3,83	-	-	-	-	-	-	-	-	-	-	(0,05)	41.737,0	5,48	5	11.420,1	87,6	11.332,4		

S.G.F.I.M.	F. OBRIGAÇÕES INTERNACIONAL	ZONA EURO			ZONA INTERNACIONAL			ACÇÕES			F. INVESTIMENTO				Warrant +Opções (%)	Outros+ Op.Reg. (%)	Valor da Carteira (10 ³ Euro)	Quota Mercado (%)	Ord.	Total de Subscrições no Mês (10 ³ Euro)	Total de Resgates no Mês (10 ³ Euro)	Subscrições Líquidas no Mês (10 ³ Euro)
		Liq.+CD BT+PC (%)	Obrig. Diver. (%)	T.Div.Pub.+O.F.P.E. (%)	Liq.+CD BT+PC (%)	Obrig. Diver. (%)	T.Div.Pub.+O.F.P.E. (%)	Acç.+Tit. Part.Nac. (%)	Acções UE Suíça Nor. (%)	Acções Internac. (%)	Fundos Monet. (%)	Fundos Obrig. (%)	Fundos Acções (%)	Outros Fundos (%)								
BPI Gestão de Ativos	BPI Impacto Clima - Obrigações	0,22	76,84	23,00	-	-	-	-	-	-	-	-	-	-	(0,07)	13.263,1	-	-	2	251,3	16,2	235,1
	BPI Obrigações Mundiais	0,31	65,86	15,31	0,33	7,31	1,92	-	-	-	1,40	7,58	-	-	(0,02)	82.788,7	21,30	-	2	543,5	578,8	(35,3)
GNB Gestão de Ativos (+)	GNB Rendimento Plus	2,98	88,96	1,97	3,06	0,72	0,89	-	-	-	-	1,74	-	-	(0,32)	94.459,6	20,95	-	3	602,3	524,1	78,2
Santander Asset Management	Santander Investimento Global	1,91	-	-	(0,00)	-	-	-	-	-	-	-	-	-	-	35.953,4	-	97,90	-	545,7	695,0	(149,3)
	Santander MultiCrédito	5,17	22,15	70,64	0,98	-	1,25	-	-	-	-	-	-	-	(0,20)	224.515,9	57,76	-	1	7.804,0	3.759,4	4.044,6

S.G.F.I.M.	F. ACÇÕES NACIONAIS	ZONA EURO			ZONA INTERNACIONAL			ACÇÕES			F. INVESTIMENTO				Warrant +Opções (%)	Outros+ Op.Reg. (%)	Valor da Carteira (10 ³ Euro)	Quota Mercado (%)	Ord.	Total de Subscrições no Mês (10 ³ Euro)	Total de Resgates no Mês (10 ³ Euro)	Subscrições Líquidas no Mês (10 ³ Euro)
		Liq.+CD BT+PC (%)	Obrig. Diver. (%)	T.Div.Pub.+O.F.P.E. (%)	Liq.+CD BT+PC (%)	Obrig. Diver. (%)	T.Div.Pub.+O.F.P.E. (%)	Acç.+Tit. Part.Nac. (%)	Acções UE Suíça Nor. (%)	Acções Internac. (%)	Fundos Monet. (%)	Fundos Obrig. (%)	Fundos Acções (%)	Outros Fundos (%)								
BPI Gestão de Ativos	BPI Portugal	7,24	-	18,86	-	-	-	72,43	-	-	-	-	-	-	1,47	47.167,2	13,71	-	2	37,2	158,4	(121,2)
GNB Gestão de Ativos (+)	GNB Portugal Acções	19,96	-	-	-	-	-	81,03	-	-	-	-	-	-	(0,99)	39.546,5	11,50	-	3	2.294,7	1.326,5	968,2
IM Gestão de Ativos	IMGA Acções Portugal	9,90	3,39	4,04	-	-	-	71,06	-	-	-	-	-	-	3,91	246.501,2	71,66	-	1	4.678,9	957,1	3.721,9
Sixty Degrees	Sixty Degrees Acções Portugal	4,93	-	24,86	-	-	-	73,14	-	-	-	-	-	-	(2,93)	10.764,6	3,13	-	4	201,0	11,7	189,3

S.G.F.I.M.	F. ACÇÕES IBÉRICAS	ZONA EURO			ZONA INTERNACIONAL			ACÇÕES			F. INVESTIMENTO				Warrant +Opções (%)	Outros+ Op.Reg. (%)	Valor da Carteira (10 ³ Euro)	Quota Mercado (%)	Ord.	Total de Subscrições no Mês (10 ³ Euro)	Total de Resgates no Mês (10 ³ Euro)	Subscrições Líquidas no Mês (10 ³ Euro)
		Liq.+CD BT+PC (%)	Obrig. Diver. (%)	T.Div.Pub.+O.F.P.E. (%)	Liq.+CD BT+PC (%)	Obrig. Diver. (%)	T.Div.Pub.+O.F.P.E. (%)	Acç.+Tit. Part.Nac. (%)	Acções UE Suíça Nor. (%)	Acções Internac. (%)	Fundos Monet. (%)	Fundos Obrig. (%)	Fundos Acções (%)	Outros Fundos (%)								
BPI Gestão de Ativos	BPI Ibéria	5,01	-	-	-	-	-	40,68	55,36	-	-	-	-	-	(1,05)	4.781,7	16,16	-	2	36,8	159,4	(122,6)
Caixa Gestão de Ativos	Caixa Acções Portugal Espanha	0,47	-	-	-	-	-	19,63	80,07	-	-	-	-	-	(0,16)	22.209,3	75,07	-	1	313,7	221,1	92,6
Invest Gestão de Activos	Invest Ibéria	1,63	-	-	-	-	-	40,86	57,54	-	-	-	-	-	(0,03)	2.593,2	8,77	-	3	12,9	61,5	(48,6)

S.G.F.I.M.	F. ACÇÕES EUROPEIAS	ZONA EURO			ZONA INTERNACIONAL			ACÇÕES			F. INVESTIMENTO				Warrant +Opções (%)	Outros+ Op.Reg. (%)	Valor da Carteira (10 ³ Euro)	Quota Mercado (%)	Ord.	Total de Subscrições no Mês (10 ³ Euro)	Total de Resgates no Mês (10 ³ Euro)	Subscrições Líquidas no Mês (10 ³ Euro)
		Liq.+CD BT+PC (%)	Obrig. Diver. (%)	T.Div.Pub.+O.F.P.E. (%)	Liq.+CD BT+PC (%)	Obrig. Diver. (%)	T.Div.Pub.+O.F.P.E. (%)	Acç.+Tit. Part.Nac. (%)	Acções UE Suíça Nor. (%)	Acções Internac. (%)	Fundos Monet. (%)	Fundos Obrig. (%)	Fundos Acções (%)	Outros Fundos (%)								
BPI Gestão de Ativos	BPI Europa	1,57	-	-	3,14	-	-	0,56	94,26	-	-	-	-	-	0,47	27.396,6	9,81	-	4	254,9	155,0	99,9
Caixa Gestão de Ativos	Caixa Acções Europa Socialmente Responsável	3,36	-	-	0,22	-	-	2,08	94,61	-	-	-	-	-	(0,26)	27.893,6	9,98	-	3	379,9	129,7	250,2
IM Gestão de Ativos	IMGA European Equities (1)	1,30	-	-	0,45	-	-	1,20	91,97	1,82	-	-	3,11	-	0,16	61.373,1	21,97	-	2	5.559,7	725,0	4.834,8
Montepio Gestão de Activos	Montepio Acções Europa	4,88	-	-	-	-	-	1,00	88,21	-	-	-	6,07	-	(0,17)	20.214,6	7,24	-	5	195,6	203,4	(7,8)
Santander Asset Management	Santander Acções Europa	1,82	-	-	0,03	-	-	0,59	97,96	-	-	-	-	-	(0,40)	142.501,3	51,01	-	1	251,6	2.138,0	(1.886,4)

S.G.F.I.M.	F. ACÇÕES DA AMÉRICA DO NORTE	ZONA EURO			ZONA INTERNACIONAL			ACÇÕES			F. INVESTIMENTO				Warrant +Opções (%)	Outros+ Op.Reg. (%)	Valor da Carteira (10 ³ Euro)	Quota Mercado (%)	Ord.	Total de Subscrições no Mês (10 ³ Euro)	Total de Resgates no Mês (10 ³ Euro)	Subscrições Líquidas no Mês (10 ³ Euro)
		Liq.+CD BT+PC (%)	Obrig. Diver. (%)	T.Div.Pub.+O.F.P.E. (%)	Liq.+CD BT+PC (%)	Obrig. Diver. (%)	T.Div.Pub.+O.F.P.E. (%)	Acç.+Tit. Part.Nac. (%)	Acções UE Suíça Nor. (%)	Acções Internac. (%)	Fundos Monet. (%)	Fundos Obrig. (%)	Fundos Acções (%)	Outros Fundos (%)								
BPI Gestão de Ativos	BPI América	2,09	-	-	0,36	-	-	-	97,21	-	-	-	-	-	0,35	51.120,8	16,23	-	4	2.973,1	224,8	2.748,3
Caixa Gestão de Ativos	Caixa Acções EUA	1,85	-	-	1,08	-	-	-	97,17	-	-	-	-	-	(0,10)	58.233,8	18,48	-	3	3.722,5	760,8	2.961,7
IM Gestão de Ativos	IMGA Acções América	2,25	-	-	0,11	-	-	-	98,39	-	-	-	-	-	(0,75)	79.853,4	25,35	-	2	3.150,1	2.690,6	459,5
Montepio Gestão de Activos	Montepio Acções EUA	2,20	-	-	4,93	-	-	-	86,99	-	-	-	5,92	-	(0,05)	40.386,8	12,82	-	5	885,4	74,5	810,9
Santander Asset Management	Santander Seleção Acções América	0,48	-	-	-	-	-	-	-	-	-	-	99,26	-	0,27	83.859,8	26,62	-	1	1.498,8	2.185,9	(687,1)
Optimize Investment Partners	Optimize LFO Rise US Equities	2,38	-	-	3,32	-	-	-	94,44	-	-	-	-	-	(0,14)	1.601,8	0,51	-	6	12,0	1,1	10,9

S.G.F.I.M.	F. ACÇÕES GLOBAIS	ZONA EURO			ZONA INTERNACIONAL			ACÇÕES			F. INVESTIMENTO				Warrant +Opções (%)	Outros+ Op.Reg. (%)	Valor da Carteira (10 ³ Euro)	Quota Mercado (%)	Ord.	Total de Subscrições no Mês (10 ³ Euro)	Total de Resgates no Mês (10 ³ Euro)	Subscrições Líquidas no Mês (10 ³ Euro)
		Liq.+CD BT+PC (%)	Obrig. Diver. (%)	T.Div.Pub.+O.F.P.E. (%)	Liq.+CD BT+PC (%)	Obrig. Diver. (%)	T.Div.Pub.+O.F.P.E. (%)	Acç.+Tit. Part.Nac. (%)	Acções UE Suíça Nor. (%)	Acções Internac. (%)	Fundos Monet. (%)	Fundos Obrig. (%)	Fundos Acções (%)	Outros Fundos (%)								
BPI Gestão de Ativos	BPI Acções Mundiais	2,22	-	-	0,03	-	-	-	15,96	82,10	-	-	-	-	(0,32)	105.789,6	3,97	-	3	7.428,6	519,2	6.909,4
Caixa Gestão de Ativos	Caixa Acções Líderes Globais	0,34	-	-	0,02	-	-	-	30,70	69,02	-	-	-	-	(0,08)	2.345.376,3	87,95	-	1	13.561,1	17.805,6	(4.044,6)
GNB Gestão de Ativos (+)	GNB Momentum Sustentável	2,30	-	-	2,87	-	-	-	19,22	69,84	-	-	6,34	-	(0,58)	182.384,7	6,84	-	2	2.296,1	4.164,7	(1.868,2)
IM Gestão de Ativos	IMGA Global Equities Selection	2,82	-	-	0,19	-	-	0,87	11,98	78,53	-	-	5,88	-	(0,27)	33.079,5	1,24	-	4	1.098,9	334,1	764,8

S.G.F.I.M.	F. ACÇÕES SECTORIAIS	ZONA EURO			ZONA INTERNACIONAL			ACÇÕES			F. INVESTIMENTO				Warrant +Opções (%)	Outros+ Op.Reg. (%)	Valor da Carteira (10 ³ Euro)	Quota Mercado (%)	Ord.	Total de Subscrições no Mês (10 ³ Euro)	Total de Resgates no Mês (10 ³ Euro)	Subscrições Líquidas no Mês (10 ³ Euro)
		Liq.+CD BT+PC (%)	Obrig. Diver. (%)	T.Div.Pub.+O.F.P.E. (%)	Liq.+CD BT+PC (%)	Obrig. Diver. (%)	T.Div.Pub.+O.F.P.E. (%)	Acç.+Tit. Part.Nac. (%)	Acções UE Suíça Nor. (%)	Acções Internac. (%)	Fundos Monet. (%)	Fundos Obrig. (%)	Fundos Acções (%)	Outros Fundos (%)								
Montepio Gestão de Activos	Montepio Euro Energy	4,88	-	-	0,01	-	-	8,02	83,97	-	-	-	3,10	-	0,02	14.801,9	-	-	-	207,6	135,0	72,6
	Montepio Euro Financial Services	4,54	-	-	-	-	-	2,52	90,09	-	-	-	2,89	-	(0,05)	7.711,7	-	-	-	196,5	129,6	66,9
	Montepio Euro Healthcare	5,59	-	-	-	-	-	-	93,98	-	-	-	1,44	-	(1,02)	14.879,6	-	-	-	1.368,3	1.277,8	90,5
	Montepio Euro Utilities	4,95	-	-	0,02	-	-	6,27	85,90	-	-	-	3,04	-	(0,18)	9.676,4	100,00	-	1	97,6	50,9	46,7

S.G.F.I.M.	OUTROS FUNDOS AÇÕES INTERNACIONAIS	ZONA EURO			ZONA INTERNACIONAL			AÇÕES			F. INVESTIMENTO				Warrant +Opções (%)	Outros+ Op.Reg. (%)	Valor da Carteira (10 ³ Euro)	Quota Mercado (%)	Ord.	Total de Subscrições no Mês (10 ³ Euro)	Total de Resgates no Mês (10 ³ Euro)	Subscrições Líquidas no Mês (10 ³ Euro)
		Liq.+CD BT+PC (%)	Obrig. Diver. (%)	T.Div.Pub.+O.F.P.E. (%)	Liq.+CD BT+PC (%)	Obrig. Diver. (%)	T.Div.Pub.+O.F.P.E. (%)	Acç.+Tit. Part.Nac. (%)	Acções UE Suíça Nor. (%)	Acções Internac. (%)	Fundos Monet. (%)	Fundos Obrig. (%)	Fundos Acções (%)	Outros Fundos (%)								
BPI Gestão de Ativos	BPI África	1,89	-	-	4,25	-	-	-	8,22	85,93	-	-	-	-	(0,30)	1.653,1	-	-	1,9	18,6	(16,7)	
	BPI Ásia Pacífico	1,49	-	-	0,30	-	-	-	5,67	74,84	-	-	8,36	-	9,34	4.311,7	-	-	39,2	65,6	(26,4)	
	BPI Impacto Clima - Ações (1)	1,13	-	-	0,53	-	-	1,04	29,46	67,77	-	-	-	-	40.506,2	53,44	1	430,6	121,6	309,0		
Caixa Gestão de Ativos	Caixa Ações Emergentes	1,06	-	-	0,08	-	-	-	-	-	-	-	99,07	-	(0,21)	6.970,3	-	-	62,4	53,3	9,2	
	Caixa Ações Oriente	1,02	-	-	0,28	-	-	-	-	-	-	-	98,96	-	(0,26)	12.048,6	21,87	3	147,8	122,2	25,6	
GNB Gestão de Ativos (+)	GNB Mercados Emergentes	0,97	-	-	0,38	-	-	-	-	-	-	-	99,20	-	(0,56)	21.473,0	24,69	2	131,7	197,6	(65,9)	

S.G.F.I.M.	FUNDOS MULTI-ACTIVOS DEFENSIVOS	ZONA EURO			ZONA INTERNACIONAL			AÇÕES			F. INVESTIMENTO				Warrant +Opções (%)	Outros+ Op.Reg. (%)	Valor da Carteira (10 ³ Euro)	Quota Mercado (%)	Ord.	Total de Subscrições no Mês (10 ³ Euro)	Total de Resgates no Mês (10 ³ Euro)	Subscrições Líquidas no Mês (10 ³ Euro)
		Liq.+CD BT+PC (%)	Obrig. Diver. (%)	T.Div.Pub.+O.F.P.E. (%)	Liq.+CD BT+PC (%)	Obrig. Diver. (%)	T.Div.Pub.+O.F.P.E. (%)	Acç.+Tit. Part.Nac. (%)	Acções UE Suíça Nor. (%)	Acções Internac. (%)	Fundos Monet. (%)	Fundos Obrig. (%)	Fundos Acções (%)	Outros Fundos (%)								
Caixa Gestão de Ativos	Caixa Seleção Global Defensivo	1,98	-	20,83	0,16	-	-	-	-	-	1,00	58,58	11,22	5,05	-	324.660,4	86,10	1	577,8	4.155,2	(3.577,4)	
IM Gestão de Ativos	IMGA Alocação Defensiva	0,98	-	-	1,19	-	-	-	-	-	-	68,95	10,72	16,64	-	19.309,1	5,12	3	319,6	476,7	(157,1)	
GNB Gestão de Ativos (+)	GNB Conservador	6,82	73,11	1,87	10,88	-	0,85	0,38	-	-	-	-	6,43	-	0,02	33.118,6	8,78	2	515,5	867,8	(352,3)	

S.G.F.I.M.	FUNDOS MULTI-ACTIVOS MODERADOS	ZONA EURO			ZONA INTERNACIONAL			AÇÕES			F. INVESTIMENTO				Warrant +Opções (%)	Outros+ Op.Reg. (%)	Valor da Carteira (10 ³ Euro)	Quota Mercado (%)	Ord.	Total de Subscrições no Mês (10 ³ Euro)	Total de Resgates no Mês (10 ³ Euro)	Subscrições Líquidas no Mês (10 ³ Euro)
		Liq.+CD BT+PC (%)	Obrig. Diver. (%)	T.Div.Pub.+O.F.P.E. (%)	Liq.+CD BT+PC (%)	Obrig. Diver. (%)	T.Div.Pub.+O.F.P.E. (%)	Acç.+Tit. Part.Nac. (%)	Acções UE Suíça Nor. (%)	Acções Internac. (%)	Fundos Monet. (%)	Fundos Obrig. (%)	Fundos Acções (%)	Outros Fundos (%)								
BPI Gestão de Ativos	BPI Impacto Clima - Moderado	4,95	61,11	15,26	0,10	-	-	0,23	6,27	14,55	-	0,92	-	-	(3,40)	61.482,3	-	-	853,4	868,5	(15,1)	
	BPI Moderado	0,42	12,14	8,62	0,33	-	4,17	-	-	-	0,22	34,59	21,73	18,00	(0,23)	378.277,7	17,36	3	1.947,9	6.659,2	(4.711,3)	
Caixa Gestão de Ativos	Caixa Investimento Socialmente Responsável	4,83	61,17	1,69	0,07	-	-	0,70	31,75	-	-	-	-	-	(0,21)	101.226,9	-	-	336,8	1.350,9	(1.014,1)	
	Caixa Investimento Valores Católicos	82,03	52,42	-	0,03	-	8,41	0,48	9,09	-	-	-	-	-	(52,46)	2.555,2	-	-	2.553,1	-	2.553,1	
	Caixa Seleção Global Moderado	3,19	-	9,61	0,16	-	-	-	-	-	0,10	50,05	31,51	3,55	-	1.065.637,7	46,15	1	4.793,1	12.141,7	(7.348,6)	
Heed Capital SGOIC	EuroBic Brasil	0,83	-	-	6,17	71,19	-	-	-	18,92	-	-	4,12	-	(1,23)	5.868,7	-	-	-	6,5	(6,5)	
	EuroBic Investimento	5,95	21,13	49,38	0,07	-	-	-	-	-	-	6,26	16,45	1,47	(0,70)	6.839,2	0,50	6	90,6	14,9	75,7	
IM Gestão de Ativos	IMGA Alocação Conservadora	2,84	6,52	-	0,27	-	-	-	-	-	1,08	54,68	22,92	10,51	-	756.591,4	29,86	2	3.041,4	9.486,3	(6.444,9)	
Montepio Gestão de Ativos	Montepio Multi Gestão Prudente	2,28	-	-	-	-	-	-	-	-	-	44,51	28,66	24,77	(0,22)	14.531,2	0,57	5	58,6	144,1	(85,5)	
Optimize Investment Partners	Optimize Seleção Defensiva	5,39	-	-	0,15	-	-	-	-	-	-	61,29	33,30	-	(0,13)	2.292,3	0,09	7	1,4	0,0	1,4	
Santander Asset Management	Santander Sustentável	1,49	20,94	48,91	1,63	-	-	-	17,85	-	-	10,18	-	-	(1,01)	138.420,1	5,46	4	34,7	3.600,9	(3.566,2)	

S.G.F.I.M.	FUNDOS MULTI-ACTIVOS EQUILIBRADOS	ZONA EURO			ZONA INTERNACIONAL			AÇÕES			F. INVESTIMENTO				Warrant +Opções (%)	Outros+ Op.Reg. (%)	Valor da Carteira (10 ³ Euro)	Quota Mercado (%)	Ord.	Total de Subscrições no Mês (10 ³ Euro)	Total de Resgates no Mês (10 ³ Euro)	Subscrições Líquidas no Mês (10 ³ Euro)
		Liq.+CD BT+PC (%)	Obrig. Diver. (%)	T.Div.Pub.+O.F.P.E. (%)	Liq.+CD BT+PC (%)	Obrig. Diver. (%)	T.Div.Pub.+O.F.P.E. (%)	Acç.+Tit. Part.Nac. (%)	Acções UE Suíça Nor. (%)	Acções Internac. (%)	Fundos Monet. (%)	Fundos Obrig. (%)	Fundos Acções (%)	Outros Fundos (%)								
BPI Gestão de Ativos	BPI Dinâmico	0,54	10,19	2,90	0,10	-	4,60	-	-	-	0,92	24,51	42,70	13,78	(0,25)	126.361,1	-	-	1.043,6	1.912,7	(869,1)	
	BPI Impacto Clima - Dinâmico	4,92	44,77	10,06	0,29	-	-	0,44	12,76	29,03	-	0,37	-	-	(2,65)	54.068,9	-	-	3.526,7	330,1	3.196,6	
	BPI Seleção	0,89	-	-	0,04	-	-	-	-	-	-	24,23	66,28	8,68	(0,13)	10.144,2	-	-	100,7	83,3	17,4	
	BPI Universal	3,06	-	-	0,80	-	-	-	-	-	8,23	31,02	43,03	14,24	(0,38)	7.667,9	25,13	3	23,5	104,0	(80,5)	
Caixa Gestão de Ativos	Caixa Seleção Global Arrojado	1,84	-	-	0,31	-	-	-	-	-	-	44,10	52,67	1,38	(0,29)	329.647,0	41,78	1	1.676,6	3.488,1	(1.811,5)	
GNB Gestão de Ativos (+)	GNB Equilibrado	7,55	44,68	1,88	14,14	-	1,03	0,53	3,20	10,33	-	7,12	9,97	-	(0,46)	27.366,0	3,47	4	760,0	147,6	612,3	
IM Gestão de Ativos	IMGA Alocação Moderada	7,58	-	1,71	0,42	-	-	-	-	-	-	36,69	41,74	11,30	-	201.718,1	25,57	2	1.171,9	2.583,8	(1.411,9)	
Montepio Gestão de Ativos	Montepio Multi Gestão Equilibrada	1,82	-	-	-	-	-	-	-	-	-	33,14	51,62	13,82	(0,40)	11.670,1	1,48	6	61,6	199,5	(137,9)	
Optimize Investment Partners	Optimize Seleção Base	1,96	-	-	0,39	-	-	-	-	-	-	39,76	57,96	-	(0,06)	20.351,2	2,58	5	28,4	672,0	(645,6)	

S.G.F.I.M.	FUNDOS MULTI-ACTIVOS AGRESSIVOS	ZONA EURO			ZONA INTERNACIONAL			AÇÕES			F. INVESTIMENTO				Warrant +Opções (%)	Outros+ Op.Reg. (%)	Valor da Carteira (10 ³ Euro)	Quota Mercado (%)	Ord.	Total de Subscrições no Mês (10 ³ Euro)	Total de Resgates no Mês (10 ³ Euro)	Subscrições Líquidas no Mês (10 ³ Euro)
		Liq.+CD BT+PC (%)	Obrig. Diver. (%)	T.Div.Pub.+O.F.P.E. (%)	Liq.+CD BT+PC (%)	Obrig. Diver. (%)	T.Div.Pub.+O.F.P.E. (%)	Acç.+Tit. Part.Nac. (%)	Acções UE Suíça Nor. (%)	Acções Internac. (%)	Fundos Monet. (%)	Fundos Obrig. (%)	Fundos Acções (%)	Outros Fundos (%)								
BPI Gestão de Ativos	BPI Agressivo	2,15	0,88	2,95	0,72	-	2,08	-	-	-	0,16	8,26	74,78	8,37	(0,35)	22.508,5	15,67	3	334,7	267,7	67,0	
	BPI Impacto Clima - Agressivo	3,49	10,13	1,81	0,06	-	-	0,78	22,44	51,66	-	10,89	0,66	-	(1,92)	4.935,8	15,67	3	92,2	7,0	85,2	
GNB Gestão de Ativos (+)	GNB Dinâmico	8,45	-	-	3,06	-	-	1,15	16,12	56,88	-	8,31	3,04	3,76	(0,77)	17.149,5	9,79	5	873,0	138,2	734,8	
IM Gestão de Ativos	IMGA Alocação Dinâmica	0,43	-	-	2,52	-	-	-	-	-	-	12,90	77,90	5,20	-	78.787,5	44,99	1	938,3	1.049,8	(111,5)	
Montepio Gestão de Ativos	Montepio Multi Gestão Dinâmica	3,04	-	-	-	-	-	-	-	-	-	0,79	96,11	0,18	(0,12)	9.584,9	-	-	117,5	84,5	33,0	
	Montepio Multi Gestão Merc Emergentes	3,48	-	-	-	-	-	-	-	-	-	-	96,84	-	(0,33)	4.059,3	7,79	6	20,9	68,2	(47,3)	
Optimize Investment Partners	Optimize Portugal Golden Opportunities Fund	0,45	27,80	0,51	-	-	-	69,74	-	-	-	1,06	-	0,63	(0,19)	29.741,6	-	-	2.318,8	183,5	2.135,4	
	Optimize Seleção Agressiva	3,00	-	-	0,16	-	-	-	-	-	-	24,08	72,88	-	(0,11)	8.355,0	21,75	2	76,6	25,7	50,8	

S.G.F.I.M.	FUNDOS PPR	ZONA EURO			ZONA INTERNACIONAL			ACÇÕES			F. INVESTIMENTO				Warrant +Opções (%)	Outros+ Op.Reg. (%)	Valor da Carteira (10 ⁹ Euro)	Quota Mercado (%)	Ord.	Total de Subscrições no Mês (10 ⁹ Euro)	Total de Resgates no Mês (10 ⁹ Euro)	Subscrições Líquidas no Mês (10 ⁹ Euro)	
		Liq.+CD BT+PC (%)	Obrig. Diver. (%)	T.Div.Pub.+O.F.P.E. (%)	Liq.+CD BT+PC (%)	Obrig. Diver. (%)	T.Div.Pub.+O.F.P.E. (%)	Acq.+Tit. Part.Nac. (%)	Acções UE Suíça Nor. (%)	Acções Internac. (%)	Fundos Monet. (%)	Fundos Obrig. (%)	Fundos Acções (%)	Outros Fundos (%)									
Bankinter Gestao Activos SGIIC (Suc Portugal)	Bankinter 25 PPR/OICVM	0,43	62,87	-	0,43	8,05	7,23	0,12	2,07	2,43	-	-	16,48	-	(0,12)	91.641,2	-	-	1.206,8	2.125,9	(919,1)		
	Bankinter 50 PPR/OICVM	1,31	45,70	-	0,64	8,08	2,42	0,25	4,09	4,71	-	-	33,04	-	(0,24)	77.270,8	-	-	767,3	1.096,6	(329,3)		
	Bankinter 75 PPR/OICVM	0,36	21,85	-	0,08	6,71	4,94	0,36	6,04	6,92	-	-	53,01	-	(0,26)	67.098,6	-	-	710,7	625,4	85,3		
	Bankinter Mega TT PPR/OICVM	2,01	-	-	-	-	-	-	-	-	-	-	98,55	-	(0,57)	22.541,6	-	-	208,5	460,0	(251,6)		
	Bankinter Obrigações EUR 2027 PPR/OICVM	0,90	99,55	-	-	-	-	-	-	-	-	-	-	-	(0,44)	50.698,7	-	-	294,3	317,4	(23,2)		
	Bankinter Obrigações PPR/OICVM	6,53	86,14	-	1,48	6,32	2,74	-	-	-	-	-	-	-	(3,22)	35.541,6	-	-	578,4	347,4	230,9		
	Bankinter Rendimento PPR/OICVM	7,09	98,80	-	0,42	-	-	-	-	-	-	-	-	-	(6,31)	48.751,3	-	-	1.540,8	1.127,7	413,1		
	Bankinter Obrigações EUR 2025 PPR/OICVM	1,10	59,10	39,84	-	-	-	-	-	-	-	-	-	-	(0,05)	21.128,6	9,50	5	-	26,2	(26,2)		
BIZ Capital	BIZ Europa PPR/OICVM	13,01	15,88	11,98	-	-	-	-	-	-	-	-	6,62	27,73	8,84	-	15,94	757,0	0,02	11	50,5	0,8	49,8
BPI Gestão de Ativos	BPI Reforma Global Equities PPR/OICVM	7,18	-	-	0,08	-	-	-	-	-	-	14,96	76,08	-	-	1,00	13.335,4	-	-	3.912,8	34,2	3.878,6	
	BPI Reforma Investimento PPR/OICVM	1,14	10,46	6,06	0,47	0,18	6,32	-	-	0,00	0,05	40,21	23,60	11,80	(0,30)	677.230,6	-	-	2.522,7	10.971,1	(8.448,4)		
	BPI Reforma Obrigações PPR/OICVM	0,26	54,76	12,39	0,00	0,21	-	-	-	-	-	-	20,74	11,84	(0,21)	390.553,0	-	-	1.755,4	5.040,2	(3.284,9)		
	BPI Reforma Valorização PPR/OICVM	1,03	33,64	2,87	0,04	0,50	-	-	-	-	-	3,39	17,31	5,03	6,41	(0,50)	191.909,0	29,16	1	3.881,6	1.300,7	2.580,9	
Caixa Gestão de Ativos	Caixa Arrojado PPR/OICVM	1,64	-	-	0,33	-	-	-	-	-	-	0,10	43,89	52,85	1,35	(0,16)	122.486,4	-	-	1.206,7	1.634,1	(427,4)	
	Caixa Defensivo PPR/OICVM	3,04	-	39,14	0,13	-	-	-	-	-	-	-	40,05	11,47	5,08	(0,18)	45.407,5	-	-	548,7	778,2	(229,5)	
	Caixa Moderado PPR/OICVM	3,01	-	10,51	0,18	-	-	-	-	-	0,12	48,02	32,51	3,53	(0,22)	298.577,1	-	-	2.091,6	2.782,3	(690,7)		
	Caixa Wealth Arrojado PPR/OICVM	3,97	-	-	0,48	-	-	-	-	-	-	33,12	61,20	1,31	(0,08)	17.376,9	-	-	923,4	600,5	322,9		
	Caixa Wealth Defensivo PPR/OICVM	3,07	23,93	26,14	0,13	-	-	-	-	-	1,39	22,90	20,88	0,42	(0,07)	156.111,7	-	-	1.593,4	2.062,4	(469,0)		
	Caixa Wealth Moderado PPR/OICVM	3,32	7,83	-	0,19	-	-	-	-	-	1,89	44,43	41,08	1,33	(0,07)	247.782,1	21,48	2	9.194,1	5.819,4	3.374,6		
	Save & Grow PPR/OICVM	2,56	-	-	0,02	-	-	-	-	-	-	-	-	-	(0,59)	151.640,2	3,47	8	8.489,0	367,9	8.121,1		
GNB Gestão de Ativos (+)	GNB PPR/OICVM	7,83	-	57,17	3,61	-	20,87	1,46	-	1,56	-	-	6,93	1,40	0,01	(0,83)	58.438,3	1,34	9	622,3	782,7	(160,5)	
IM Gestão de Ativos	IMGA Investimento PPR/OICVM	8,52	-	1,93	0,71	-	-	-	-	-	-	36,26	41,37	10,67	0,55	47.895,7	-	-	587,4	695,9	(108,5)		
	EuroBic PPR/OICVM Ciclo de Vida -34	4,58	-	4,50	-	-	-	-	-	-	-	41,53	44,91	5,94	(1,46)	2.113,3	-	-	151,8	35,9	115,9		
	EuroBic PPR/OICVM Ciclo de Vida 35-44	3,79	-	5,28	-	-	-	-	-	-	-	44,82	39,90	6,96	(0,75)	3.444,8	-	-	110,1	34,9	75,1		
	EuroBic PPR/OICVM Ciclo de Vida 45-54	7,55	-	6,32	-	-	-	-	-	-	-	58,23	24,83	7,75	(4,68)	4.649,4	-	-	138,1	250,0	(111,9)		
	EuroBic PPR/OICVM Ciclo de Vida +55	11,29	-	10,00	-	-	-	-	-	-	-	62,68	9,69	7,85	(1,51)	8.017,9	-	-	278,4	38,5	239,9		
	IMGA Poupança PPR/OICVM	2,84	6,12	-	0,36	-	-	-	-	-	0,95	54,81	22,85	10,53	1,54	435.383,4	11,49	4	1.172,1	4.638,8	(3.466,7)		
Invest Gestão de Activos	Alves Ribeiro PPR/OICVM	3,08	45,21	17,68	0,13	1,87	-	3,37	6,55	10,44	-	0,81	7,85	3,19	0,29	(0,46)	258.122,0	-	-	5.092,9	1.864,6	3.228,2	
	Invest Tendências Globais PPR/OICVM	1,75	-	1,48	0,02	-	-	2,44	23,81	71,71	-	-	-	-	(1,20)	26.714,4	-	-	2.374,6	60,5	2.314,1		
	Smart Invest PPR/OICVM Conservador	1,16	-	-	-	-	-	-	-	-	-	72,15	26,86	-	(0,17)	3.477,0	-	-	95,0	69,9	25,1		
	Smart Invest PPR/OICVM Moderado	1,57	-	-	0,04	-	-	-	-	-	-	54,32	44,67	-	(0,60)	8.889,8	-	-	207,2	133,1	74,2		
	Smart Invest PPR/OICVM Dinâmico	1,49	-	-	0,02	-	-	-	-	-	-	29,37	69,59	-	(0,47)	12.470,6	7,09	6	601,3	72,3	528,9		
	Optimize Investment Partners	Optimize PPR/OICVM Agressivo	3,92	-	-	0,16	-	2,90	6,78	23,29	51,75	-	-	11,60	-	(0,39)	41.890,1	-	-	2.260,7	503,2	1.757,4	
Optimize PPR/OICVM Ativo *	0,82	18,06	3,42	0,00	3,37	3,54	1,65	6,60	17,11	-	18,95	17,25	9,67	(0,45)	52.271,0	-	-	2.668,6	967,8	1.700,8			
Optimize PPR/OICVM Equilibrado *	0,77	25,66	2,22	0,04	3,58	3,60	0,34	2,96	5,68	-	30,14	12,79	12,45	(0,24)	21.856,1	-	-	458,1	113,5	344,5			
Optimize PPR/OICVM Moderado *	1,94	37,06	2,48	0,33	4,49	3,14	0,34	1,04	3,81	-	33,99	8,46	3,82	(0,90)	35.334,8	-	-	1.921,0	1.442,0	479,0			
Optimize LFO PPR/OICVM Leopardo	19,32	-	-	(3,71)	-	-	-	-	-	-	60,33	-	24,97	-	(0,91)	5.037,6	3,58	7	583,5	34,5	549,0		
Santander Asset Management	Santander Aforro PPR/OICVM	4,44	20,68	74,99	0,79	-	1,08	-	-	-	-	-	-	-	(1,98)	20.836,0	-	-	1.055,1	249,8	805,3		
	Santander Poupança Prudente FPR	2,68	82,14	5,83	-	-	-	-	-	-	-	-	9,21	-	0,08	423.663,1	-	-	2.653,2	3.785,6	(1.132,4)		
	Santander Poupança Valorização FPR	1,96	-	12,10	1,44	-	-	-	-	-	-	2,83	54,50	19,36	7,10	0,00	106.480,2	12,62	3	841,6	1.032,3	(190,7)	
Sixty Degrees	Sixty Degrees PPR/OICVM Flexível	0,65	2,77	29,25	2,76	-	15,33	-	-	26,16	-	-	0,89	22,08	-	0,10	11.427,0	0,26	10	307,9	233,3	74,6	

S.G.F.I.M.	FUNDOS FLEXÍVEIS	ZONA EURO			ZONA INTERNACIONAL			ACÇÕES			F. INVESTIMENTO				Warrant +Opções (%)	Outros+ Op.Reg. (%)	Valor da Carteira (10 ⁹ Euro)	Quota Mercado (%)	Ord.	Total de Subscrições no Mês (10 ⁹ Euro)	Total de Resgates no Mês (10 ⁹ Euro)	Subscrições Líquidas no Mês (10 ⁹ Euro)
		Liq.+CD BT+PC (%)	Obrig. Diver. (%)	T.Div.Pub.+O.F.P.E. (%)	Liq.+CD BT+PC (%)	Obrig. Diver. (%)	T.Div.Pub.+O.F.P.E. (%)	Acq.+Tit. Part.Nac. (%)	Acções UE Suíça Nor. (%)	Acções Internac. (%)	Fundos Monet. (%)	Fundos Obrig. (%)	Fundos Acções (%)	Outros Fundos (%)								
BPI Gestão de Ativos	BPI Brasil	20,22	-	-	0,30	-	22,89	-	-	56,92	-	-	-	-	(0,33)	10.979,6	-	-	4,7	85,0	(80,2)	
	BPI Global	0,63	37,47	13,62	0,27	0,36	-	-	6,28	32,35	-	4,28	5,05	-	(0,32)	32.838,8	3,13	2	46,5	419,1	(372,6)	
GNB Gestão de Ativos (+)	GNB Estratégia Ativa ESG	0,72	33,18	10,50	2,02	-	0,78	1,09	9,02	32,75	-	-	10,55	-	(0,61)	24.130,9	1,73	3	156,6	434,0	(277,4)	
IM Gestão de Ativos	EuroBic Seleção TOP	10,28	-	-	0,11	-	-	-	-	-	-	9,26	18,67	62,07	(0,39)	4.613,0	-	-	35,1	-	35,1	
	IMGA Flexível	7,86	-	-	0,98	-	-	-	-	-	-	47,20	24,62	12,25	-	7,08	11.094,1	1,12	4	7,3	97,1	(89,8)
Santander Asset Management	Santander Multi-Estratégia	2,65	-	-	-	-	-	-	-	-	-	-	-	-	(0,11)	5.437,2	-	-	23,0	19,5	3,5	
	Santander Private Defensivo	3,23	-	15,25	2,10	-	-	-	-	-	2,57	52,00	20,16	4,78	0,00	(0,09)	39.139,8	-	-	-	361,8	(361,8)
	Santander Private Dinâmico	3,55	-	13,13	4,64	-	-	-	-	-	-	20,38	52,86	5,60	0,00	(0,16)	15.826,4	-	-	-	57,7	(57,7)
	Santander Private Moderado	3,05	-	15,34	3,02	-	-	-	-	-	2,49	29,74	39,99	6,45	0,01	(0,08)	133.388,6	-	-	160,0	485,3	(325,3)
	Santander Rendimento	0,23	-	-	-	-	-	-	-	-	-	-	-	99,86	(0,09)	301.650,6	-	-	899,5	1.985,1	(1.085,7)	
	Santander Select Defensivo	2,24	-	14,42	2,26	-	-	-	-	-	2,77	52,84	19,32	6,26	0,00	(0,11)	217.344,9	-	-	563,1	3.513,3	(2.950,2)
	Santander Select Moderado	3,73	-	13,14	2,75	-	-	-	-	-	2,56	30,49	39,71	7,72	0,01	(0,10)	431.697,9	-	-	2.834,6	6.880,8	(4.046,2)
	Santander Select Dinâmico	4,37	-	12,34	2,67	-	-	-	-	-	-	22,73	51,18	6,84	0,00	(0,14)	166.354,3	93,75	1	1.570,3	2.936,2	(1.366,0)
Sixty Degrees	Sixty Degrees Flexible Allocation	2,31	4,08	28,43	3,10	-	12,47	-	-	29,22	-	1,12	20,01	-	(0,73)	3.750,5	0,27	5	30,2	41,5	(11,2)	

S.G.F.I.M.	FUNDOS DE INVESTIMENTO ALTERNATIVO OBRIGAÇÕES	ZONA EURO			ZONA INTERNACIONAL			ACÇÕES			F. INVESTIMENTO				Warrant +Opções (%)
------------	---	-----------	--	--	--------------------	--	--	--------	--	--	-----------------	--	--	--	---------------------

S.G.F.I.M.	FUNDOS DE INVESTIMENTO ALTERNATIVO MULTI-ACTIVOS	ZONA EURO			ZONA INTERNACIONAL			ACÇÕES			F. INVESTIMENTO				Warrant +Opções (%)	Outros+ Op.Reg. (%)	Valor da Carteira (10 ³ Euro)	Quota Mercado (%)	Ord.	Total de Subscrições no Mês (10 ³ Euro)	Total de Resgates no Mês (10 ³ Euro)	Subscrições Líquidas no Mês (10 ³ Euro)
		Liq.+CD BT+PC (%)	Obrig. Diver. (%)	T.Div.Pub.+O.F.P.E. (%)	Liq.+CD BT+PC (%)	Obrig. Diver. (%)	T.Div.Pub.+O.F.P.E. (%)	Acç.+Tit. Part.Nac. (%)	Acções UE Suíça Nor. (%)	Acções Internac. (%)	Fundos Monet. (%)	Fundos Obrig. (%)	Fundos Acções (%)	Outros Fundos (%)								
3 Comma Capital - SCR	3CC Portugal Golden Income Fund - F.I.A.	1,05	77,95	-	-	-	-	-	-	-	-	-	10,14	11,09	-	(0,24)	511,4	25,49	2	164,0	-	164,0
Heed Capital SGOIC	Heed Top - FIA	2,53	69,36	-	-	-	-	1,89	-	-	-	16,82	10,06	-	-	(0,66)	1.494,6	74,51	1	600,0	-	600,0

S.G.F.I.M.	FUNDOS DE INVESTIMENTO ALTERNATIVO FLEXÍVEIS	ZONA EURO			ZONA INTERNACIONAL			ACÇÕES			F. INVESTIMENTO				Warrant +Opções (%)	Outros+ Op.Reg. (%)	Valor da Carteira (10 ³ Euro)	Quota Mercado (%)	Ord.	Total de Subscrições no Mês (10 ³ Euro)	Total de Resgates no Mês (10 ³ Euro)	Subscrições Líquidas no Mês (10 ³ Euro)
		Liq.+CD BT+PC (%)	Obrig. Diver. (%)	T.Div.Pub.+O.F.P.E. (%)	Liq.+CD BT+PC (%)	Obrig. Diver. (%)	T.Div.Pub.+O.F.P.E. (%)	Acç.+Tit. Part.Nac. (%)	Acções UE Suíça Nor. (%)	Acções Internac. (%)	Fundos Monet. (%)	Fundos Obrig. (%)	Fundos Acções (%)	Outros Fundos (%)								
GFM Gestão de Ativos	GFM Capital - SICAF IAF (*)	0,09	-	-	7,02	-	2,91	-	7,56	44,55	-	-	40,44	-	-	(2,57)	25.803,7	65,06	1	-	-	-
IM Gestão de Ativos	Bison China Flexible Bond Fund - FIA	0,61	-	-	4,90	34,30	60,42	-	-	-	-	-	-	-	-	(0,23)	1.109,1	2,80	3	-	-	-
	Discovery Fund - FIA	3,16	-	-	4,44	-	-	-	14,33	70,26	-	2,06	1,06	4,93	-	(0,24)	10.106,6	-	-	-	101,2	(101,2)
	LYNX Prudente - FIA	0,98	73,41	-	0,08	-	-	-	-	-	-	-	11,23	13,31	1,23	(0,24)	1.319,4	-	-	-	7,0	(7,0)
	LYNX Valor - FIA	4,58	10,46	-	0,69	-	-	-	-	-	-	-	12,09	52,98	19,74	-	(0,54)	1.320,8	32,14	2	-	-

S.G.F.I.M.	OUTROS FUNDOS DE INVESTIMENTO ALTERNATIVO	ZONA EURO			ZONA INTERNACIONAL			ACÇÕES			F. INVESTIMENTO				Warrant +Opções (%)	Outros+ Op.Reg. (%)	Valor da Carteira (10 ³ Euro)	Quota Mercado (%)	Ord.	Total de Subscrições no Mês (10 ³ Euro)	Total de Resgates no Mês (10 ³ Euro)	Subscrições Líquidas no Mês (10 ³ Euro)
		Liq.+CD BT+PC (%)	Obrig. Diver. (%)	T.Div.Pub.+O.F.P.E. (%)	Liq.+CD BT+PC (%)	Obrig. Diver. (%)	T.Div.Pub.+O.F.P.E. (%)	Acç.+Tit. Part.Nac. (%)	Acções UE Suíça Nor. (%)	Acções Internac. (%)	Fundos Monet. (%)	Fundos Obrig. (%)	Fundos Acções (%)	Outros Fundos (%)								
3 Comma Capital - SCR	3CC Global Crypto Fund	4,85	-	-	0,00	-	-	-	-	-	-	-	-	-	95,15	634,8	0,47	4	-	-	8,5	(8,5)
BIZ Capital	BIZ Europa Bear - FIA	0,76	46,68	7,84	-	-	-	-	-	-	-	10,91	7,26	26,55	7.658,5	-	210,0	-	-	-	210,0	(210,0)
	BIZ Europa Bull - FIA	17,69	-	-	-	-	-	-	-	-	-	-	77,35	5,49	(0,52)	1.155,7	6,51	2	-	-	56,2	(56,2)
Caixa Gestão de Ativos	Caixagest Energias Renováveis - FIA	0,19	-	-	0,63	-	-	-	-	-	1,41	-	80,91	0,48	-	16,38	5.269,2	-	-	-	54,0	(54,0)
	Caixagest Imobiliário Internacional - FIA	2,17	10,83	-	6,37	-	-	-	-	-	21,18	-	-	-	-	59,44	37.364,1	-	-	-	-	-
	Caixa Infraestruturas - FIA	4,45	-	-	4,56	-	-	-	-	-	22,60	-	-	56,84	-	11,54	43.605,6	-	-	-	-	-
	Caixa Private Equity - FIA	3,12	-	-	3,84	-	-	-	-	-	6,32	-	-	88,24	-	(1,52)	37.042,2	91,07	1	-	-	-
Optimize Investment Partners	Optimize Disruption Fund - F.I.A.	0,65	-	-	7,36	-	-	-	2,99	81,33	-	-	7,85	-	-	(0,18)	2.645,3	1,95	3	6,8	15,4	(8,7)

* - Fundos que alteraram recentemente a sua denominação (ver anexo 3.1).

(1) - Fundo resultante de um processo de fusão entre F.I.M.'s (ver anexo 3.2).

(*) - Fundo Fechado.

(+) - A GNB Fundos Mobiliários passou a denominar-se GNB Gestão de Ativos

Nota: Não inclui os Fundos geridos por duas Entidades Gestoras. Os Fundos incluídos nesta informação representam 99,68% do total gerido por FIM, no final de Novembro de 2024 (Fonte: CMVM).

2.2 - Ordenação dos F.I.M. - 30-11-2024

Nome F.I.M.	Classificação	TOTAL Carteira (Euros)	Rank
Caixa Ações Líderes Globais	F.Acções Globais	2.345.376.306	1
IMGA Money Market	F.Merc. Monet. Euro	1.206.450.231	2
Caixa Seleção Global Moderado	F.Multi-Activos Moderados	1.065.637.680	3
Santander Obrigações Curto Prazo	F.Curto Prazo Euro	869.635.504	4
IMGA Alocação Conservadora	F.Multi-Activos Moderados	756.591.409	5
BPI Reforma Investimento PPR/OICVM	Fundos PPR	677.230.613	6
IMGA Liquidez	F.Curto Prazo Euro	483.953.446	7
IMGA Poupança PPR/OICVM	Fundos PPR	435.383.440	8
Santander Select Moderado	Fundo Flexível	431.697.928	9
Santander Poupança Prudente FPR	Fundos PPR	423.663.102	10
BPI Reforma Obrigações PPR/OICVM	Fundos PPR	390.552.956	11
BPI Defensivo	F. Obrigações Euro	383.127.181	12
BPI Moderado	F.Multi-Activos Moderados	378.277.674	13
Caixa Seleção Global Arrojado	F.Multi-Activos Equilibrados	329.646.957	14
Caixa Seleção Global Defensivo	F.Multi-Activos Defensivos	324.660.364	15
Caixa Disponível	F. Obrigações Euro	323.101.561	16
Santander Rendimento	Fundo Flexível	301.650.612	17
Caixa Moderado PPR/OICVM	Fundos PPR	298.577.063	18
Alves Ribeiro PPR/OICVM	Fundos PPR	258.121.972	19
Caixa Wealth Moderado PPR/OICVM	Fundos PPR	247.782.150	20
IMGA Ações Portugal	F.Acções Nacionais	246.501.234	21
IMGA Euro Taxa Variável	F.Obrig.Tx.Ind.Euro	237.958.235	22
Santander MultiCrédito	F. Obrig. Internacionais	224.515.942	23
Santander Select Defensivo	Fundo Flexível	217.344.923	24
Caixa Obrigações 2025	F. Obrigações Euro	213.476.713	25
Montepio Tesouraria	F.Curto Prazo Euro	206.942.615	26
IMGA Alocação Moderada	F.Multi-Activos Equilibrados	201.718.092	27
GNB Capital	F. Obrigações Euro	193.059.698	28
BPI Reforma Valorização PPR/OICVM	Fundos PPR	191.909.004	29
IMGA Financial Bonds 3Y 2,25%, Série I	F. Obrigações Euro	186.500.559	30
GNB Momentum Sustentável	F.Acções Globais	182.384.727	31
IMGA Rendimento Semestral	F. Obrigações Euro	178.830.642	32
Santander Select Dinâmico	Fundo Flexível	166.354.338	33
Caixagest Obrigações	F.Obrig.Tx.Ind.Euro	157.646.638	34
Caixa Wealth Defensivo PPR/OICVM	Fundos PPR	156.111.660	35
Save & Grow PPR/OICVM	Fundos PPR	151.640.188	36
BPI Obrigações 2025	F. Obrigações Euro	144.276.115	37
Santander Accções Europa	F.Acções Europeias	142.501.266	38
Santander Sustentável	F.Multi-Activos Moderados	138.420.072	39
Santander Private Moderado	Fundo Flexível	133.388.629	40
CA Rendimento	F.Obrig.Tx.Ind.Euro	130.390.287	41
Caixa Obrigações 2026	F. Obrigações Euro	128.484.504	42
BPI Dinâmico	F.Multi-Activos Equilibrados	126.361.125	43
Caixa Arrojado PPR/OICVM	Fundos PPR	122.486.395	44
Caixa Obrigações Junho 2025	F. Obrigações Euro	119.483.860	45
Caixa Obrigações Outubro 2025	F. Obrigações Euro	115.087.903	46
Caixa Obrigações 2026 II	F. Obrigações Euro	112.570.705	47
Caixa Obrigações Janeiro 2026	F. Obrigações Euro	107.601.887	48
Santander Poupança Valorização FPR	Fundos PPR	106.480.230	49
BPI Ações Mundiais	F.Acções Globais	105.789.603	50
Caixa Investimento Socialmente Responsável	F.Multi-Activos Moderados	101.226.935	51
Caixa Defensivo PPR/OICVM	Fundos PPR	95.407.456	52
GNB Rendimento Plus	F. Obrig. Internacionais	94.459.572	53
Bankinter 25 PPR/OICVM	Fundos PPR	91.641.159	54
GNB Obrigações Europa	F. Obrigações Euro	84.689.705	55
Santander Seleção Ações América	F.Acções América Norte	83.859.812	56
BPI Obrigações Mundiais	F. Obrig. Internacionais	82.788.742	57
Caixa Obrigações 2026 III	F. Obrigações Euro	81.584.873	58
IMGA Ações América	F.Acções América Norte	79.853.446	59
IMGA Alocação Dinâmica	F.Multi-Activos Agressivos	78.787.532	60
IMGA Rendimento Mais (1)	F. Obrigações Euro	78.298.496	61
Bankinter 50 PPR/OICVM	Fundos PPR	77.270.791	62
Bankinter 75 PPR/OICVM	Fundos PPR	67.098.574	63
Santander Objetivo 2026 II	F. Obrigações Euro	64.603.923	64
CA Monetário	F.Merc. Monet. Euro	62.097.250	65
BPI Impacto Clima - Moderado	F.Multi-Activos Moderados	61.482.264	66
IMGA European Equities (1)	F.Acções Europeias	61.373.055	67
Caixagest Obrigações Mais	F. Obrigações Euro	61.026.922	68
GNB PPR/OICVM	Fundos PPR	58.438.262	69
Caixa Obrigações Rendimento Anual 2026	F. Obrigações Euro	58.274.183	70
Caixa Ações EUA	F.Acções América Norte	58.233.819	71
BPI Impacto Clima - Dinâmico	F.Multi-Activos Equilibrados	54.068.947	72
Optimize PPR/OICVM Ativo *	Fundos PPR	52.270.996	73
GNB Obrigações 2027	F. Obrigações Euro	51.567.462	74
BPI América	F.Acções América Norte	51.120.784	75
Bankinter Obrigações EUR 2027 PPR/OICVM	Fundos PPR	50.698.684	76

Nome F.I.M.	Classificação	TOTAL Carteira (Euros)	Rank
Bankinter Rendimento PPR/OICVM	Fundos PPR	48.751.334	77
GNB Capital Plus	F. Obrigações Euro	48.628.986	78
IMGA Investimento PPR/OICVM	Fundos PPR	47.895.708	79
Caixa Obrigações Rendimento Anual 2026, 2ª Série	F. Obrigações Euro	47.560.968	80
BPI Portugal	F.Acções Nacionais	47.167.215	81
Caixa Infraestruturas - FIA	Outros F.I.A.	43.605.644	82
BPI Obrigações 2024	F. Obrigações Euro	42.452.701	83
Optimize PPR/OICVM Agressivo	Fundos PPR	41.890.094	84
Santander Obrigações 2027	F. Obrigações Euro	41.736.974	85
BPI Impacto Clima - Ações (1)	F.Acções Internacionais	40.506.246	86
Montepio Ações EUA	F.Acções América Norte	40.386.835	87
GNB Portugal Ações	F.Acções Nacionais	39.546.457	88
Santander Private Defensivo	Fundo Flexível	39.139.803	89
Caixagest Imobiliário Internacional - FIA	Outros F.I.A.	37.364.141	90
Caixa Private Equity - FIA	Outros F.I.A.	37.042.209	91
Santander Investimento Global	F. Obrig. Internacionais	35.953.408	92
Bankinter Obrigações PPR/OICVM	Fundos PPR	35.541.613	93
Optimize PPR/OICVM Moderado *	Fundos PPR	35.334.752	94
IMGA Obrigações Globais Euro 2024 - 1.ª Serie	F. Obrigações Euro	35.243.899	95
GNB Conservador	F.Multi-Activos Defensivos	33.118.602	96
IMGA Global Equities Selection	F.Acções Globais	33.079.519	97
BPI Global	Fundo Flexível	32.838.823	98
GNB Obrigações 2026	F. Obrigações Euro	31.836.950	99
Optimize Portugal Golden Opportunities Fund	F.Multi-Activos Agressivos	29.741.585	100
Santander Objetivo 2026	F. Obrigações Euro	28.420.207	101
Caixa Ações Europa Socialmente Responsável	F.Acções Europeias	27.893.588	102
BPI Europa	F.Acções Europeias	27.396.630	103
GNB Equilibrado	F.Multi-Activos Equilibrados	27.365.955	104
Invest Tendências Globais PPR/OICVM	Fundos PPR	26.714.358	105
IMGA Money Market USD	F.Merc. Monet. Intern.	25.970.267	106
GFM Capital - SICAF IAF (*)	F.I.A. Flexíveis	25.803.693	107
GNB Estratégia Ativa ESG	Fundo Flexível	24.130.854	108
CA Curto Prazo	F.Curto Prazo Euro	23.970.994	109
Montepio Obrigações	F.Obrig.Tx.Ind.Euro	23.859.164	110
Santander Objetivo 2026 III	F. Obrigações Euro	23.251.227	111
Bankinter Mega TT PPR/OICVM	Fundos PPR	22.541.561	112
BPI Agressivo	F.Multi-Activos Agressivos	22.508.543	113
Caixa Ações Portugal Espanha	F.Acções Ibéricas	22.209.293	114
GNB Obrigações Dezembro 2026	F. Obrigações Euro	22.102.172	115
Optimize PPR/OICVM Equilibrado *	Fundos PPR	21.856.105	116
GNB Mercados Emergentes	F.Acções Internacionais	21.473.011	117
Bankinter Obrigações EUR 2025 PPR/OICVM	Fundos PPR	21.128.617	118
Santander Aforro PPR/OICVM	Fundos PPR	20.835.950	119
Optimize Seleção Base	F.Multi-Activos Equilibrados	20.351.238	120
Montepio Ações Europa	F.Acções Europeias	20.214.631	121
CA Institucionais - FIA (*)	F.I.A. de Obrigações	19.962.827	122
IMGA Alocação Defensiva	F.Multi-Activos Defensivos	19.309.102	123
Caixa Wealth Arrojado PPR/OICVM	Fundos PPR	17.376.860	124
GNB Dinâmico	F.Multi-Activos Agressivos	17.149.514	125
EuroBic Tesouraria	F.Curto Prazo Euro	16.708.669	126
Santander Private Dinâmico	Fundo Flexível	15.826.376	127
GNB Obrigações 2026, 2ª Série	F. Obrigações Euro	14.904.921	128
Montepio Euro Healthcare	F.Acções Sectoriais	14.879.586	129
Montepio Euro Energy	F.Acções Sectoriais	14.801.933	130
Montepio Multi Gestão Prudente	F.Multi-Activos Moderados	14.531.219	131
Caixa Obrigações Longo Prazo	F. Obrigações Euro	14.467.016	132
IMGA Obr. Globais Taxa Indexada EUR 2026 Serie I	F.Obrig.Tx.Ind.Euro	13.646.648	133
IMGA Obrigações Globais Euro 2025 - 2.ª Serie	F. Obrigações Euro	13.463.025	134
BPI Reforma Global Equities PPR/OICVM	Fundos PPR	13.335.421	135
BPI Impacto Clima - Obrigações	F. Obrig. Internacionais	13.263.076	136
Smart Invest PPR/OICVM Dinâmico	Fundos PPR	12.470.640	137
SAM Carteiras Conservador	F. Obrigações Euro	12.439.571	138
Caixa Ações Oriente	F.Acções Internacionais	12.048.623	139
Montepio Multi Gestão Equilibrada	F.Multi-Activos Equilibrados	11.670.118	140
Sixty Degrees PPR/OICVM Flexível	Fundos PPR	11.427.046	141
IMGA Flexível	Fundo Flexível	11.094.086	142
BPI Brasil	Fundo Flexível	10.979.639	143
Sixty Degrees Ações Portugal	F.Acções Nacionais	10.764.572	144
IMGA Dívida Pública Europeia	F. Obrigações Euro	10.200.025	145
BPI Seleção	F.Multi-Activos Equilibrados	10.144.187	146
Discovery Fund - FIA	F.I.A. Flexíveis	10.106.575	147
Montepio Euro Utilities	F.Acções Sectoriais	9.676.400	148
Montepio Multi Gestão Dinâmica	F.Multi-Activos Agressivos	9.584.884	149

Nome F.I.M.	Classificação	TOTAL Carteira (Euros)	Rank
Smart Invest PPR/OICVM Moderado	Fundos PPR	8.889.781	150
BPI Euro Taxa Fixa	F. Obrigações Euro	8.840.617	151
BPI Obrigações A.R.A.R.	F. Obrigações Euro	8.466.735	152
Optimize Seleção Agressiva	F.Multi-Activos Agressivos	8.355.033	153
EuroBic PPR/OICVM Ciclo de Vida +55	Fundos PPR	8.017.905	154
Montepio Euro Financial Services	F.Acções Sectoriais	7.711.704	155
BPI Universal	F.Multi-Activos Equilibrados	7.667.928	156
BIZ Europa Bear - FIA	Outros F.I.A.	7.658.504	157
Caixa Oportunidades - FIA *	F.I.A. de Obrigações	7.372.431	158
Montepio Taxa Fixa	F. Obrigações Euro	6.997.807	159
Caixa Acções Emergentes	F.Acções Internacionais	6.970.308	160
EuroBic Investimento	F.Multi-Activos Moderados	6.839.154	161
IMGA Portuguese Corporate Debt	F. Obrigações Euro	6.164.423	162
EuroBic Brasil	F.Multi-Activos Moderados	5.868.655	163
Santander Multi-Estratégia	Fundo Flexível	5.437.198	164
Caixagest Energias Renováveis - FIA	Outros F.I.A.	5.269.223	165
IMGA Financial Bonds 3,5Y	F. Obrigações Euro	5.164.486	166
Optimize LFO PPR/OICVM Leopardo	Fundos PPR	5.037.649	167
BPI Impacto Clima - Agressivo	F.Multi-Activos Agressivos	4.935.846	168
BPI Ibéria	F.Acções Ibéricas	4.781.673	169
EuroBic PPR/OICVM Ciclo de Vida 45-54	Fundos PPR	4.649.367	170
EuroBic Seleção TOP	Fundo Flexível	4.613.047	171
BPI Ásia Pacífico	F.Acções Internacionais	4.311.705	172
Montepio Multi Gestão Merc Emergentes	F.Multi-Activos Agressivos	4.059.258	173
Sixty Degrees Flexible Allocation	Fundo Flexível	3.750.497	174
Smart Invest PPR/OICVM Conservador	Fundos PPR	3.476.965	175
EuroBic PPR/OICVM Ciclo de Vida 35-44	Fundos PPR	3.444.788	176
Haitong China Bond Fund - FIA	F.I.A. de Obrigações	2.906.387	177
Optimize Disruption Fund - F.I.A.	Outros F.I.A.	2.645.277	178
Invest Ibéria	F.Acções Ibéricas	2.593.202	179
Caixa Investimento Valores Católicos	F.Multi-Activos Moderados	2.555.160	180
Optimize Seleção Defensiva	F.Multi-Activos Moderados	2.292.273	181
EuroBic PPR/OICVM Ciclo de Vida -34	Fundos PPR	2.113.291	182
BPI África	F.Acções Internacionais	1.653.130	183
Optimize LFO Rise US Equities	F.Acções América Norte	1.601.847	184
Heed Top - FIA	F.I.A. Multi-Activos	1.494.601	185
LYNX Valor - FIA	F.I.A. Flexíveis	1.320.791	186
LYNX Prudente - FIA	F.I.A. Flexíveis	1.319.386	187
Santander Carteira Alternativa - FIA	F.I.A. de Retorno Absoluto	1.245.524	188
BIZ Europa Bull - FIA	Outros F.I.A.	1.155.706	189
Bison China Flexible Bond Fund - FIA	F.I.A. Flexíveis	1.109.070	190
IMGA PME Flex - FIA	F.I.A. de Curto Prazo	764.725	191
BIZ Europa PPR/OICVM	Fundos PPR	756.972	192
3CC Global Crypto Fund	Outros F.I.A.	634.820	193
3CC Portugal Golden Income Fund - F.I.A.	F.I.A. Multi-Activos	511.411	194
LYNX Defensivo	F.Curto Prazo Euro	429.968	195
TOTAL		20.636.010.894	

* - Fundos que alteraram recentemente a sua denominação (ver anexo 3.1).

(1) - Fundo resultante de um processo de fusão entre F.I.M.'s (ver anexo 3.2).

(*) - Fundo Fechado.

Nota: Não inclui os Fundos geridos por duas Entidades Gestoras. Os Fundos incluídos nesta informação representam 99,68% do total gerido por FIM, no final de Novembro de 2024 (Fonte: CMVM).

3.1 - LISTA DOS F.I.M. QUE ALTERARAM A DENOMINAÇÃO

Denominação Actual	Denominação Antiga	Sociedade Gestora	Classificação
Caixa Oportunidades - FIA	Caixagest Oportunidades - FIA	Caixa Gestão de Ativos	F.I.A. de Obrigações
Optimize PPR/OICVM Ativo	Optimize Capital Reforma PPR/OICVM Ativo	Optimize Investment Partners	F. PPR
Optimize PPR/OICVM Equilibrado	Optimize Capital Reforma PPR/OICVM Equilibrado	Optimize Investment Partners	F. PPR
Optimize PPR/OICVM Moderado	Optimize Capital Reforma PPR/OICVM Moderado	Optimize Investment Partners	F. PPR

3.2 - LISTA DAS FUSÕES OCORRIDAS ENTRE FIM's

BPI Gestão de Activos				
Tipo Fundo	Fundo Incorporante	Fundo Incorporado	Denominação do Novo Fundo	Data Fusão
Outros Fundos de Acções Internacionais / Fundos de Acções Europeias	BPI Impacto Clima - Acções	BPI Euro Grandes Capitalizações	BPI Euro Grandes Capitalizações	31/10/2024

IM Gestão de Activos				
Tipo Fundo	Fundo Incorporante	Fundo Incorporado	Denominação Novo Fundo	Data Fusão
Fundos de Acções Europeias / Fundos de Acções Ibéricas	IMGA European Equities	IMGA Iberia Equities ESG	IMGA European Equities	22/11/2024
Fundos de Obrigações Euro	IMGA Rendimento Mais	IMGA Iberia Fixed ESG	IMGA Rendimento Mais	22/11/2024