



# APFIPP

ASSOCIAÇÃO PORTUGUESA DE FUNDOS  
DE INVESTIMENTO, PENSÕES E PATRIMÓNIOS

## **Relatório Estatístico Mensal**

### **Fundos de Investimento Mobiliário**

Agosto 2022

# ***RELATÓRIO MENSAL***

<b>ÍNDICE</b>	2
<b>ADVERTÊNCIAS</b>	3
<b>1. Análise do Mercado: Perspectiva Agregada</b>	7
1.1 Evolução dos Montantes Geridos pelos F.I.M.	7
1.2 Fluxos de Entrada e de Saída dos F.I.M.	9
1.2.1 Por Categoria de Fundo	9
1.2.2 Por Sociedade Gestora	10
1.3 Evolução das Aplicações Específicas dos F.I.M.	11
1.4 Análise das Carteiras Agregadas dos F.I.M.	19
1.4.1 Acções versus Liquidez	19
1.4.2 Posição dos F.I.M. no Capital das Empresas Portuguesas	20
1.5 Composição das Carteiras das S.G. F.I.M.	21
<b>2. Análise do Mercado: Ordenação por Volume de Activos</b>	22
2.1 Das S.G.F.I.M. por tipo de fundos	22
2.2 Dos F.I.M.	26
<b>3. Anexos</b>	28
3.1 Lista de F.I.M. que alteraram a denominação	28
3.2 Lista de Fusões Ocorridas entre F.I.M.	28

## Advertências

A presente publicação é distribuída gratuitamente pelos associados da APFIPP, podendo ser adquirida apenas na sede da associação e a sua reprodução, em parte ou na totalidade, não é permitida sem a autorização expressa da APFIPP.

A reprodução das informações constantes da presente publicação é da responsabilidade do seu utilizador que deverá dar conhecimento a quaisquer terceiros do teor destas advertências, sob pena de ficar responsável pelos prejuízos que da sua omissão vierem a resultar para a APFIPP ou para esses terceiros.

As informações constantes desta publicação foram elaboradas tendo em conta os dados transmitidos pelas entidades gestoras, pela CMVM – Comissão do Mercado de Valores Mobiliários e pela Euronext Lisboa - Sociedade Gestora de Mercados Regulamentados S.A..

A APFIPP não se responsabiliza pela inexactidão ou deficiência dos dados que são transmitidos pelas entidades em causa, nem pelos resultados das análises ou classificações elaboradas tendo por base dados deficientes ou incorrectos.

As informações constantes desta publicação não consubstanciam qualquer tipo de aconselhamento a investidores o qual deverá ser prestado por entidades profissionais, nem dispensam a consulta de outra informação, designadamente a divulgada no Sistema de Difusão de Informação da CMVM, no Boletim de Cotações da Euronext Lisboa - Sociedade Gestora de Mercados Regulamentados S.A. e a publicada oficialmente pelas entidades gestoras ou pelas entidades encarregues da colocação e comercialização dos valores mobiliários em causa.

### **Classificação dos Fundos de Investimento Mobiliário**

Os fundos constantes desta publicação foram classificados tendo em atenção a composição das carteiras entre Abril e Junho de 2022 e a tipologia abaixo indicada. A classificação dos fundos de investimento mobiliário pode sofrer alterações de acordo com eventuais modificações da política de investimentos, uma vez que decorre da análise periódica das carteiras.

1. **Fundos do Mercado Monetário de Curto Prazo Euro** – Organismos de Investimento Colectivo (OICVM) autorizados enquanto Fundos do Mercado Monetário de Curto Prazo ao abrigo do Regulamento (UE) 2017/113, do Parlamento Europeu e do Conselho de 14 de Junho, ou que tenham apresentado pedido à CMVM, nos termos do artigo 44.º do mencionado Regulamento Europeu e que ainda aguardam pela decisão e notificação do Regulador. Todos os activos são denominados em divisa Euro.
2. **Fundos do Mercado Monetário de Curto Prazo Internacional** – Restantes Fundos do Mercado Monetário de Curto Prazo.
3. **Fundos do Mercado Monetário Euro** – Organismos de Investimento Colectivo (OICVM) autorizados enquanto Fundos do Mercado Monetário Normais ao abrigo do Regulamento (UE) 2017/113, do Parlamento Europeu e do Conselho de 14 de Junho, ou que tenham apresentado pedido à CMVM, nos termos do artigo 44.º do mencionado Regulamento Europeu e que ainda aguardam pela decisão e notificação do Regulador. Todos os activos são denominados em divisa Euro.
4. **Fundos do Mercado Monetário Internacional** – Restantes Fundos do Mercado Monetário.

5. **Fundos de Curto Prazo Euro** – Fundos que investem em activos caracterizados por uma elevada liquidez. Devem ter em permanência mais de 50% da carteira investidos em valores mobiliários e depósitos bancários com prazo de vencimento residual inferior a um ano. Não podem investir em acções ou outro activo que confira o direito de subscrição ou aquisição de acções. Todos os activos são denominados em divisa Euro.
6. **Fundos de Curto Prazo Internacional** – Restantes Fundos de Curto Prazo.
7. **Fundos de Obrigações Taxa Indexada Euro** – Fundos sem componente accionista que investem pelo menos 80% da carteira em obrigações e/ou outros títulos representativos de dívida. Os títulos emitidos a taxa variável devem representar, em permanência, mais de 50% da carteira. A totalidade dos activos tem que estar expressa em moeda Euro.
8. **Fundos de Obrigações de Taxa Indexada Internacional** – Restantes Fundos de Obrigações de Taxa Indexada.
9. **Fundos de Obrigações Euro** – Restantes Fundos de Obrigações cujos activos sejam denominados em moeda Euro.
10. **Fundos de Obrigações Internacional** – Restantes Fundos de Obrigações.
11. **Fundos de Acções Nacionais** – Fundos que investem no mínimo 85% da carteira em acções. Investem, pelo menos, 80% da carteira em acções emitidas por empresas portuguesas. Todos os activos devem ser denominados em moeda Euro.
12. **Fundos de Acções Ibéricas** – Fundos que investem no mínimo 85% da carteira em acções. Investem, pelo menos, 80% da carteira em acções emitidas por empresas da Península Ibérica (Portugal e Espanha). Todos os activos devem ser denominados em moeda Euro.
13. **Fundos de Acções Europeias** – Fundos que investem no mínimo de 85% da carteira em acções. Investem, pelo menos, 80% da carteira em acções emitidas por empresas sediadas em Países da Europa (excluindo Rússia e Turquia). Todos os activos devem ser denominados em qualquer umas das moedas destes países.
14. **Fundos de Acções da América do Norte** – Fundos que investem no mínimo de 85% da carteira em acções. Investem, pelo menos, 80% da carteira em acções emitidas por empresas sediadas na América do Norte (Estados Unidos e Canadá). No mínimo 75% dos activos são denominados na moeda destes países, sendo, no entanto, permitida a cobertura cambial dos activos em carteira para Euro.
15. **Fundos de Acções Globais** – Fundos que investem no mínimo de 85% da carteira em acções. Investem, pelo menos 15% em acções emitidas por empresas sediadas nos Estados Unidos da América e/ou no Canadá, pelo menos 15% em acções emitidas por empresas sediadas em países da Europa (excluindo Rússia e Turquia) e pelo menos 5% em acções emitidas por empresas sediadas em países da Ásia e Pacífico (incluindo Ásia e Turquia).
16. **Fundos de Acções Sectoriais** – Fundos que investem no mínimo 85% da carteira em acções. Investem num sector específico, previsto no respectivo Regulamento de Gestão.
17. **Outros Fundos de Acções Internacional** – Restantes Fundos de Acções.
18. **Fundos Multi-Activos Defensivos** – Fundos que investem ou podem investir em mais do que uma classe de activos. A exposição a acções não ultrapassa 15% da carteira, permitindo-se que seja igual a zero, em determinados momentos, desde que a respectiva política de investimentos permita aplicações no segmento accionista.

- 19. Fundos Multi-Activos Moderados** – Fundos que investem ou podem investir em mais do que uma classe de activos. A exposição a acções é superior a 15% mas inferior a 35% da carteira.
- 20. Fundos Multi-Activos Equilibrados** – Fundos que investem ou podem investir em mais do que uma classe de activos. A exposição a acções é superior a 35% mas inferior a 65% da carteira.
- 21. Fundos Multi-Activos Agressivos** – Fundos que investem ou podem investir em mais do que uma classe de activos. A exposição a acções é superior a 65% da carteira.
- 22. Fundos de Poupança em Acções** – Enquadram-se nos planos poupança acções, mantendo em carteira uma componente accionista mínima de 50%.
- 23. Fundos de Poupança Reforma** – Enquadram-se nos planos poupança reforma, caracterizados por investimentos de longo prazo.
- 24. Fundos com Protecção de Capital** – Fundos com limitação de risco que, de acordo com as condições e pressupostos previstos nos respectivos documentos constitutivos, procuram garantir aos participantes, no final de um prazo pré-estabelecido, pelo menos o valor da cotação inicial, não sendo enquadráveis na categoria de “Fundos Estruturados”.
- 25. Fundos Flexíveis** – Fundos que não assumem qualquer compromisso quanto à composição do património nos respectivos documentos constitutivos, bem como OICVM que investem ou podem investir em mais do que uma classe de activos, nomeadamente em acções e obrigações, mas que não se enquadram em qualquer uma das categorias de Fundos Multi-Activos anteriormente enunciadas.
- 26. Fundos Índice** – Fundos cuja política de investimentos consiste na reprodução integral ou parcial de um determinado índice de valores mobiliários.
- 27. Fundos Estruturados** – Fundos que, em datas pré-definidas, permitem aos investidores auferir ganhos baseados em algoritmos associados aos resultados, a alterações dos preços ou a outras condições de activos financeiros, índices ou carteiras de referência ou Fundos com características semelhantes.
- 28. Fundos de Investimento Alternativo (FIA)** – Fundos não harmonizados, ou seja, constituídos sem observância das regras definidas no Capítulo II do Título III do Novo Regime Geral dos OIC aprovado pelo Lei n.º 16/2015, de 24 de Fevereiro. Não inclui Fundos Estruturados nem Fundos que adoptem uma política de investimentos que vise garantir, no final de um prazo pré-estabelecido, pelo menos o valor da cotação inicial do Fundo. Subdividem-se em:
- A) FIA de Acções** – FIA que tenham, em permanência, uma exposição a acções superior a 85% da carteira.
  - B) FIA de Obrigações** – FIA que tenham, em permanência, mais de 80% da carteira investida em obrigações e outros títulos representativos de dívida.
  - C) FIA de Retorno Absoluto** – FIA que têm como objectivo, definido nos respectivos documentos constitutivos, a obtenção de rendibilidades positivas.
  - D) FIA de Curto Prazo** – FIA que investem mais de 85% da carteira em activos com maturidade residual inferior a um ano.

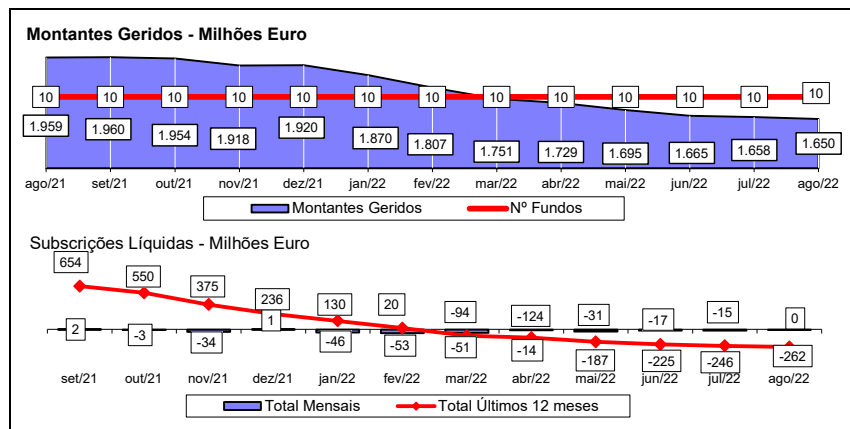
- E) **FIA Monetário de Curto Prazo** – Fundos de Investimento Alternativo autorizados enquanto Fundos do Mercado Monetário de Curto Prazo ao abrigo do Regulamento (UE) 2017/113, do Parlamento Europeu e do Conselho de 14 de Junho, ou que tenham apresentado pedido à CMVM, nos termos do artigo 44.º do mencionado Regulamento Europeu e que ainda aguardam pela decisão e notificação do Regulador.
- F) **FIA Monetário** – Fundos de Investimento Alternativo autorizados enquanto Fundos do Mercado Monetário Normais ao abrigo do Regulamento (UE) 2017/113, do Parlamento Europeu e do Conselho de 14 de Junho, ou que tenham apresentado pedido à CMVM, nos termos do artigo 44.º do mencionado Regulamento Europeu e que ainda aguardam pela decisão e notificação do Regulador.
- G) **FIA Multi-Activos** – FIA com investimento em diversas classes de Activos. Considera-se que investem em acções todos os Fundos que tenham essa possibilidade contemplada na respectiva política de investimento.
- H) **FIA Flexíveis** – FIA que permitem o investimento até 100% em mais do que uma classe de activos ou que são classificados / denominados como Fundos Flexíveis nos respectivos documentos constitutivos.
- I) **Outros FIA** – FIA que não se enquadram em nenhuma das categorias anteriores.

29. **Outros Fundos** – Fundos que não se enquadram nos critérios definidos pela APFIPP para as diversas categorias de classificação.

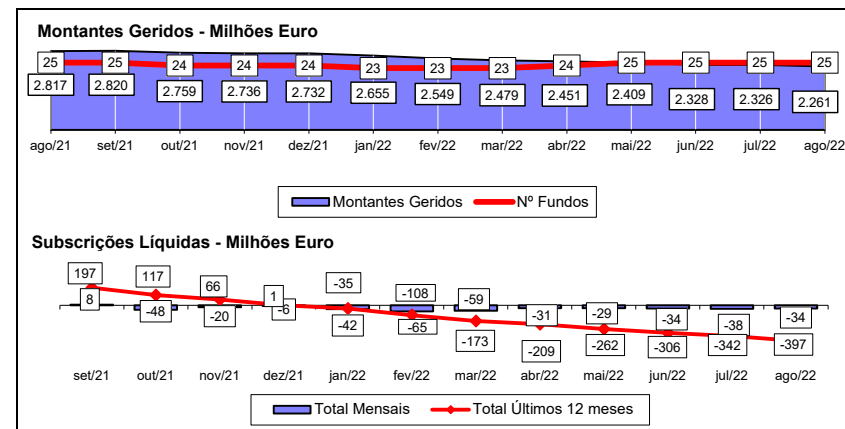
30. **Agrupamento de Fundos** - Constituído por outros fundos, caracteriza-se por uma elevada flexibilidade de transferência entre os fundos que o compõem. Cada fundo pertencente ao Agrupamento é incluído numa das categorias acima expostas, de acordo com as respectivas características e política de investimentos.

# 1.1 EVOLUÇÃO DOS MONTANTES GERIDOS DOS FIM (Agosto 2021 - Agosto 2022)

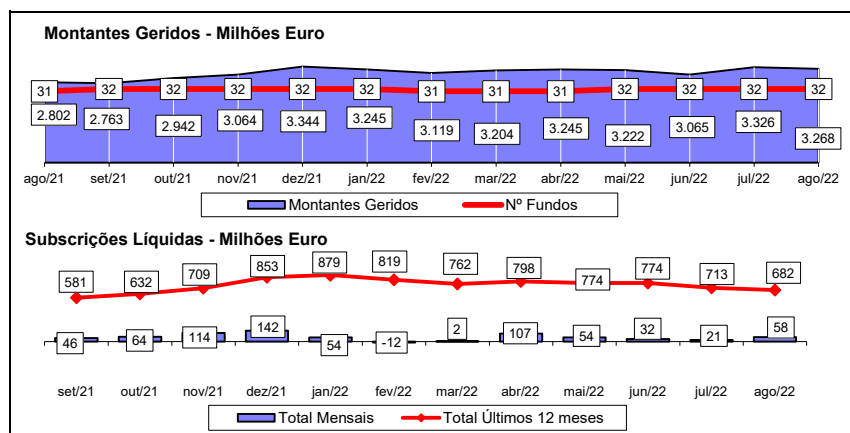
## FUNDOS DE CURTO PRAZO E FUNDOS DO MERCADO MONETÁRIO



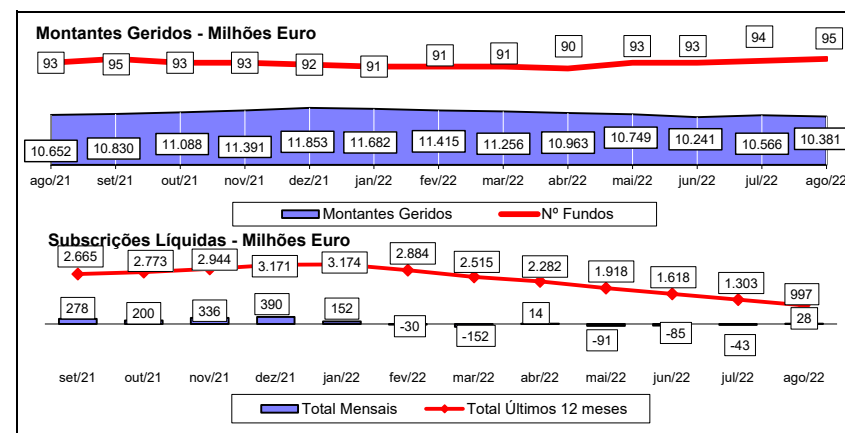
## FUNDOS DE OBRIGAÇÕES



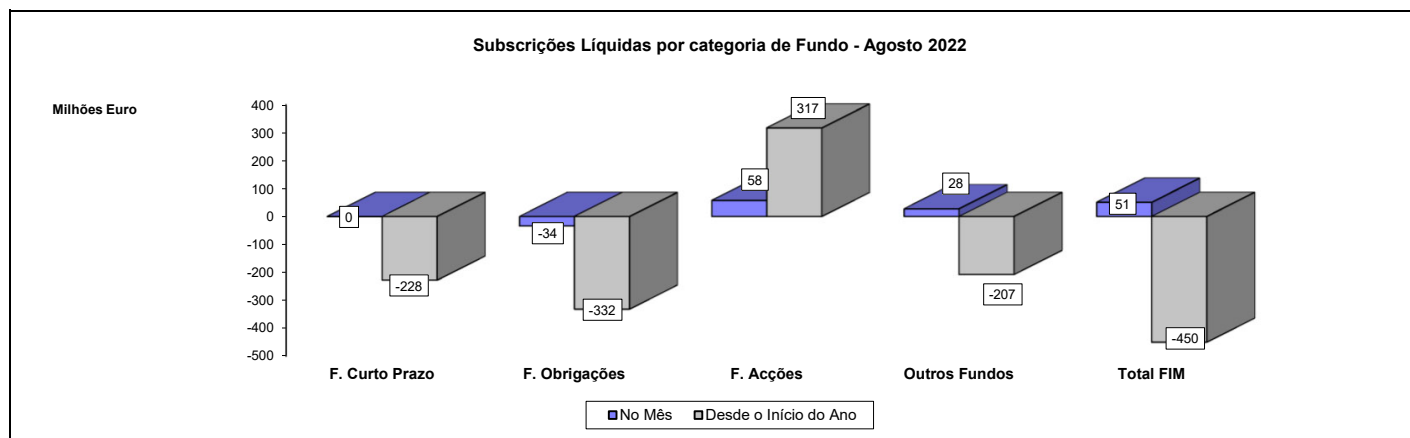
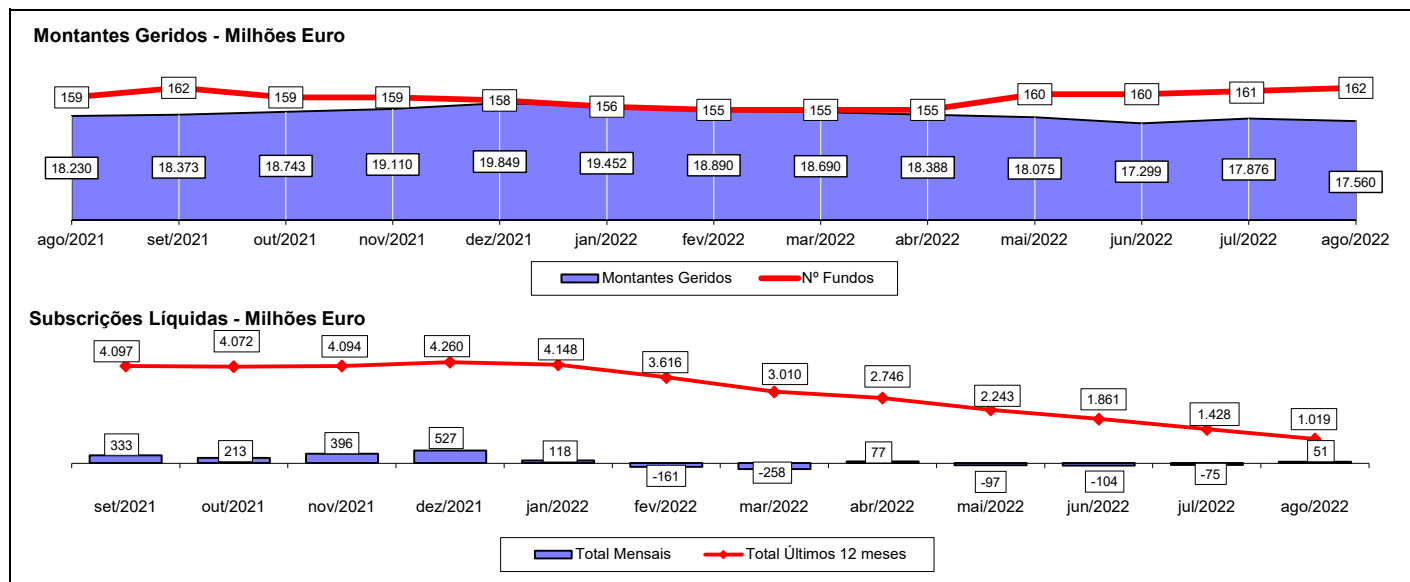
## FUNDOS DE ACÇÕES



## RESTANTES FUNDOS



## TOTAL DE FUNDOS DE INVESTIMENTO MOBILIÁRIO



**Notas 1:** - Os Fundos de Curto Prazo incluem os Fundos do Mercado Monetário, os F.I.A. Monetário Curto Prazo, os F.I.A. Monetário e os F.I.A. de Curto Prazo.

- Os Fundos de Ações incluem os Fundos PPA e os F.I.A. de Ações.

- Os Fundos de Obrigações incluem os F.I.A. de Obrigações.

**Nota2:** Não são incluídos os valores respeitantes aos Fundos gerido por 1 Sociedade Gestora de O.I.C.. Considerando os dados de Julho de 2022, a amostra incluída nesta análise correspondia a 99,94% do montante total sob gestão (Fonte: CMVM)

## 1.2.1 - FLUXOS DE ENTRADA E SAÍDA DOS FUNDOS DE INVESTIMENTO MOBILIÁRIO - POR CATEGORIA DE FUNDO

	31 agosto 2022			Desde 31 de Agosto de 2021			Desde 31 de Dezembro de 2021		
	Subscrições	Resgates	Subscrições Líquidas	Subscrições	Resgates	Subscrições Líquidas	Subscrições	Resgates	Subscrições Líquidas
<b>F. Merc. Monetário Euro</b>	22.848.773	8.833.674	14.015.099	132.655.450	129.113.429	3.542.021	112.309.627	88.449.100	23.860.528
<b>F. Merc. Monetário Internacional</b>	294.439	495.486	(201.047)	5.732.228	4.179.338	1.552.890	4.233.370	3.200.234	1.033.136
<b>F. Curto Prazo Euro</b>	11.640.355	25.935.594	(14.295.239)	360.214.622	627.277.933	(267.063.311)	140.094.230	392.675.519	(252.581.289)
<b>F. Obrigações Tx Indexada Euro</b>	3.446.132	7.114.297	(3.668.165)	84.595.026	201.987.259	(117.392.233)	21.950.815	129.066.686	(107.115.871)
<b>F. Obrigações Euro</b>	11.626.416	41.226.194	(29.599.778)	255.602.790	500.007.456	(244.404.666)	93.064.379	299.460.533	(206.396.154)
<b>F. Obrigações Internacional</b>	3.239.371	3.601.890	(362.519)	52.796.915	85.814.820	(33.017.905)	32.345.472	49.025.355	(16.679.883)
<b>F. Acções Nacionais</b>	3.710.751	962.141	2.748.610	108.814.007	16.830.596	91.983.411	25.969.745	13.539.595	12.430.151
<b>F. Acções Ibéricas</b>	150.292	633.202	(482.910)	3.986.086	9.186.142	(5.200.056)	2.707.094	4.589.941	(1.882.847)
<b>F. Acções Europeias</b>	1.887.439	1.535.765	351.675	38.485.742	49.312.499	(10.826.757)	25.079.928	32.124.652	(7.044.724)
<b>F. Acções da América do Norte</b>	4.727.448	3.071.831	1.655.617	70.759.006	51.775.114	18.983.892	36.569.882	28.591.051	7.978.830
<b>F. Acções Globais</b>	72.434.381	20.619.516	51.814.865	974.164.720	395.196.831	578.967.889	586.135.305	279.792.807	306.342.498
<b>F. Acções Sectoriais</b>	1.799.446	598.299	1.201.148	27.898.645	16.042.314	11.856.331	20.230.562	12.716.051	7.514.511
<b>Outros F. Acções Internacionais</b>	1.232.694	760.710	471.984	29.652.813	33.593.723	(3.940.910)	21.111.050	29.456.638	(8.345.588)
<b>F. Multi-Activos Defensivos</b>	2.957.460	7.849.264	(4.891.804)	150.034.264	161.309.000	(11.274.736)	39.387.482	109.506.067	(70.118.585)
<b>F. Multi-Activos Moderados</b>	27.138.956	22.738.685	4.400.271	909.081.882	589.434.625	319.647.257	308.674.436	370.381.705	(61.707.269)
<b>F. Multi-Activos Equilibrados</b>	13.467.497	5.272.385	8.195.112	309.198.133	185.592.019	123.606.114	137.612.664	118.817.159	18.795.505
<b>F. Multi-Activos Agressivos</b>	4.203.675	4.039.772	163.903	68.683.175	53.482.989	15.200.186	34.588.087	36.303.328	(1.715.240)
<b>Fundos PPR</b>	40.642.786	40.489.696	153.089	1.056.425.428	692.364.109	364.061.319	444.900.985	519.147.740	(74.246.755)
<b>Outros Fundos</b>	-	-	-	101.015.982	25.545.202	75.470.781	-	-	-
<b>Fundos Flexíveis</b>	44.016.678	24.273.061	19.743.617	523.982.404	408.668.328	115.314.075	312.812.870	323.326.857	(10.513.987)
<b>F.I.A. de Obrigações</b>	-	110.864	(110.864)	75.065	2.734.022	(2.658.957)	34.500	1.651.683	(1.617.183)
<b>F.I.A. de Retorno Absoluto</b>	-	-	-	-	28.987	(28.987)	-	28.987	(28.987)
<b>F.I.A. Multi-Activos</b>	-	-	-	3.730.703	560.717	3.169.986	289.255	92.324	196.931
<b>F.I.A. Flexíveis</b>	69.529	10.000	59.529	2.478.594	868.977	1.609.617	296.116	722.504	(426.389)
<b>Outros F.I.A.</b>	52.383	332.362	(279.979)	2.862.034	12.929.173	(10.067.139)	356.503	8.021.880	(7.665.377)
<b>Sub- Total: F.I.A.</b>	121.912	453.226	(331.314)	9.146.397	17.121.877	(7.975.480)	976.373	10.517.378	(9.541.005)
<b>TOTAL</b>	<b>271.586.903</b>	<b>220.504.688</b>	<b>51.082.215</b>	<b>5.272.925.714</b>	<b>4.253.835.603</b>	<b>1.019.090.112</b>	<b>2.400.754.356</b>	<b>2.850.688.397</b>	<b>(449.934.041)</b>

**Nota 1:** Os valores apresentados estão expressos em euro.

**Nota2:** Não são incluídos os valores respeitantes aos Fundos gerido por 1 Sociedade Gestora de O.I.C.. Considerando os dados de Julho de 2022, a amostra incluída nesta análise correspondia a 99,94% do montante total sob gestão (Fonte: CMVM).

## 1.2.2 - FLUXOS DE ENTRADA E SAÍDA DOS FUNDOS DE INVESTIMENTO MOBILIÁRIO - POR SOCIEDADE GESTORA

	31 agosto 2022			Desde 31 de Agosto de 2021			Desde 31 de Dezembro de 2021		
	Subscrições	Resgates	Subscrições Líquidas	Subscrições	Resgates	Subscrições Líquidas	Subscrições	Resgates	Subscrições Líquidas
<b>Bankinter Gestión Activos SGIIC (Suc. Portugal)</b>	3.289.896	2.169.851	1.120.045	114.354.002	55.488.942	58.865.060	37.750.967	42.022.982	(4.272.015)
<b>BIZ Capital</b>	5.229	231.903	(226.673)	2.132.958	5.060.799	(2.927.842)	758.850	3.948.684	(3.189.834)
<b>BPI Gestão de Ativos</b>	49.594.395	43.191.445	6.402.950	772.885.369	700.745.581	72.139.788	377.356.519	499.431.249	(122.074.730)
<b>Caixa Gestão de Ativos</b>	109.923.076	79.922.687	30.000.389	1.922.719.698	1.253.739.669	668.980.028	943.332.377	870.536.722	72.795.655
<b>Casa de Investimentos</b>	2.353.810	48.790	2.305.020	28.083.566	822.219	27.261.347	19.605.552	714.203	18.891.349
<b>Crédito Agrícola Gest</b>	-	-	-	-	-	-	-	-	-
<b>GFM Gestão de Ativos</b>	-	-	-	-	-	-	-	-	-
<b>GNB Fundos Mobiliários</b>	7.185.432	10.105.701	(2.920.269)	283.155.774	276.066.568	7.089.206	101.480.352	161.686.910	(60.206.558)
<b>Heed Capital SGOIC *</b>	9.930	186.358	(176.428)	4.666.976	3.821.162	845.813	2.778.339	2.695.232	83.107
<b>IM Gestão de Ativos</b>	59.157.920	52.790.666	6.367.254	1.304.170.028	1.209.375.389	94.794.639	515.318.220	790.595.844	(275.277.624)
<b>Invest Gestão Activos</b>	3.665.004	611.615	3.053.389	59.939.871	13.785.420	46.154.451	31.827.084	8.349.826	23.477.259
<b>LYNX Asset Managers</b>	69.529	10.000	59.529	2.478.594	1.006.832	1.471.763	296.116	835.264	(539.149)
<b>Montepio Gestão de Activos</b>	4.221.688	3.524.614	697.074	80.001.867	63.271.212	16.730.655	51.734.547	45.337.775	6.396.772
<b>Optimize Investment Partners</b>	3.461.295	2.749.947	711.348	64.165.239	86.741.367	(22.576.127)	38.826.379	29.882.577	8.943.802
<b>Santander Asset Management</b>	28.649.698	24.961.112	3.688.586	634.171.773	583.910.441	50.261.331	279.689.055	394.651.129	(114.962.074)
<b>Total</b>	<b>271.586.903</b>	<b>220.504.688</b>	<b>51.082.215</b>	<b>5.272.925.714</b>	<b>4.253.835.603</b>	<b>1.019.090.112</b>	<b>2.400.754.356</b>	<b>2.850.688.397</b>	<b>(449.934.041)</b>

**Nota:** Não são incluídos os valores respeitantes aos Fundos gerido por 1 Sociedade Gestora de O.I.C.. Considerando os dados de Julho de 2022, a amostra incluída nesta análise correspondia a 99,94% do montante total sob gestão (Fonte: CMVM)

\* - A Dunas Capital - Gestão de Activos passou a denominar-se Heed Capital SGOIC

### 1.3 EVOLUÇÃO DAS APLICAÇÕES ESPECÍFICAS DOS F.I.M.

TOTAL FUNDOS DO MERCADO MONETÁRIO EURO	julho 2022		agosto 2022		
	Valor Euro	Ind. 1	Valor Euro	Ind. 1	Ind. 2
- LIQUIDEZ DENOMINADA EM EURO ( NUM+DEP)	210.506.151	61,6	210.116.730	59,1	99,8
- APLIC. CURTO PRAZO EURO (BT´S+CD´S+PC´S)	9.944.446	2,9	19.848.523	5,6	199,6
- TIT.DIV.PUB.+O.F.P.EQUIPARADOS EURO	12.947.250	3,8	22.896.480	6,4	176,8
- OBRIGAÇÕES DIVERSAS EURO	105.858.478	31,0	109.701.515	30,9	103,6
- OUTROS+ OPERAÇÕES A REGULARIZAR	2.253.439	0,7	-7.167.064	(2,0)	(318,1)
<b>TOTAL</b>	<b>341.509.765</b>	<b>100,0</b>	<b>355.396.183</b>	<b>100,0</b>	<b>104,1</b>

TOTAL FUNDOS DO MERCADO MONETÁRIO INTERNACIONAL	julho 2022		agosto 2022		
	Valor Euro	Ind. 1	Valor Euro	Ind. 1	Ind. 2
- LIQUIDEZ DENOMINADA EM DIVISAS INT. ( NUM+DEP)	3.658.722	37,4	3.730.392	38,9	102,0
- TIT.DIV.PUB.+O.F.P.EQUIPARADOS INTERNACIONAIS	403.033	4,1	697.861	7,3	173,2
- OBRIGAÇÕES DIVERSAS INTERNACIONAIS	5.726.649	58,5	5.174.142	53,9	90,4
- OUTROS+ OPERAÇÕES A REGULARIZAR	-5.286	(0,1)	-5.477	(0,1)	103,6
<b>TOTAL</b>	<b>9.783.118</b>	<b>100,0</b>	<b>9.596.918</b>	<b>100,0</b>	<b>98,1</b>

TOTAL FUNDOS DE CURTO PRAZO EURO	julho 2022		agosto 2022		
	Valor Euro	Ind. 1	Valor Euro	Ind. 1	Ind. 2
- LIQUIDEZ DENOMINADA EM EURO ( NUM+DEP)	290.573.286	22,2	247.061.219	19,2	85,0
- LIQUIDEZ DENOMINADA EM DIVISAS INT. ( NUM+DEP)	8.459	0,0	6.007	0,0	71,0
- APLIC. CURTO PRAZO EURO (BT´S+CD´S+PC´S)	33.965.605	2,6	32.979.160	2,6	97,1
- TIT.DIV.PUB.+O.F.P.EQUIPARADOS EURO	78.336.043	6,0	91.484.347	7,1	116,8
- OBRIGAÇÕES DIVERSAS EURO	901.437.020	69,0	908.008.865	70,7	100,7
- OUTROS+ OPERAÇÕES A REGULARIZAR	2.684.768	0,2	5.205.914	0,4	193,9
<b>TOTAL</b>	<b>1.307.005.182</b>	<b>100,0</b>	<b>1.284.745.513</b>	<b>100,0</b>	<b>98,3</b>

TOTAL FUNDOS DE OBRIGAÇÕES DE TAXA INDEXADA EURO	julho 2022		agosto 2022		
	Valor Euro	Ind. 1	Valor Euro	Ind. 1	Ind. 2
- LIQUIDEZ DENOMINADA EM EURO ( NUM+DEP)	66.852.507	10,9	60.900.515	10,0	91,1
- APLIC. CURTO PRAZO EURO (BT´S+CD´S+PC´S)	3.532.750	0,6	3.540.608	0,6	100,2
- TIT.DIV.PUB.+O.F.P.EQUIPARADOS EURO	8.409.295	1,4	11.288.093	1,9	134,2
- OBRIGAÇÕES DIVERSAS EURO	535.767.095	87,3	531.654.712	87,5	99,2
- UP´s FUNDOS DE OBRIGAÇÕES	760.992	0,1	753.464	0,1	99,0
<b>Sub - total (UP's de Fundos de Investimento Internacionais)</b>	<b>760.992</b>	<b>0,1</b>	<b>753.464</b>	<b>0,1</b>	<b>99,0</b>
- OUTROS+ OPERAÇÕES A REGULARIZAR	-1.512.003	(0,2)	-453.349	(0,1)	30,0
<b>TOTAL</b>	<b>613.810.636</b>	<b>100,0</b>	<b>607.684.043</b>	<b>100,0</b>	<b>99,0</b>

TOTAL FUNDOS DE OBRIGAÇÕES EURO	julho 2022		agosto 2022		
	Valor Euro	Ind. 1	Valor Euro	Ind. 1	Ind. 2
- LIQUIDEZ DENOMINADA EM EURO ( NUM+DEP)	111.137.689	8,8	123.253.655	10,1	110,9
- LIQUIDEZ DENOMINADA EM DIVISAS INT. ( NUM+DEP)	195.103	0,0	86.614	0,0	44,4
- APLIC. CURTO PRAZO EURO (BT´S+CD´S+PC´S)	35.494.457	2,8	34.454.283	2,8	97,1
- TIT.DIV.PUB.+O.F.P.EQUIPARADOS EURO	306.650.643	24,2	299.650.661	24,6	97,7
- OBRIGAÇÕES DIVERSAS EURO	802.941.888	63,3	765.481.471	62,9	95,3
- OBRIGAÇÕES DIVERSAS INTERNACIONAIS	309.403	0,0	508.155	0,0	164,2
- UP´s FUNDOS DE OBRIGAÇÕES	10.675.859	0,8	10.312.736	0,8	96,6
<b>Sub - total (UP's de Fundos de Investimento Internacionais)</b>	<b>10.675.859</b>	<b>0,8</b>	<b>10.312.736</b>	<b>0,8</b>	<b>96,6</b>
- OUTROS+ OPERAÇÕES A REGULARIZAR	337.325	0,0	-16.513.900	(1,4)	(4.895,5)
<b>TOTAL</b>	<b>1.267.742.366</b>	<b>100,0</b>	<b>1.217.233.676</b>	<b>100,0</b>	<b>96,0</b>

TOTAL FUNDOS DE OBRIGAÇÕES INTERNACIONAIS	julho 2022		agosto 2022		
	Valor Euro	Ind. 1	Valor Euro	Ind. 1	Ind. 2
- LIQUIDEZ DENOMINADA EM EURO ( NUM+DEP)	30.542.611	7,3	35.823.756	8,8	117,3
- LIQUIDEZ DENOMINADA EM DIVISAS INT. ( NUM+DEP)	7.519.563	1,8	6.079.945	1,5	80,9
- TIT.DIV.PUB.+O.F.P.EQUIPARADOS EURO	32.022.838	7,7	31.745.551	7,8	99,1
- TIT.DIV.PUB.+O.F.P.EQUIPARADOS INTERNACIONAIS	21.312.456	5,1	19.542.367	4,8	91,7
- OBRIGAÇÕES DIVERSAS EURO	271.518.818	65,2	262.750.523	64,2	96,8
- OBRIGAÇÕES DIVERSAS INTERNACIONAIS	17.729.682	4,3	18.026.512	4,4	101,7
- UP's FUNDOS DE OBRIGAÇÕES	1.732.594	0,4	2.477.885	0,6	143,0
- UP's FUNDOS DE ACÇÕES	0		1.047.500	0,3	
- UP's OUTROS FUNDOS	33.117.125	8,0	32.878.194	8,0	99,3
<b>Sub - total (UP's de Fundos de Investimento Internacionais)</b>	<b>34.849.719</b>	<b>8,4</b>	<b>36.403.579</b>	<b>8,9</b>	<b>104,5</b>
- OUTROS+ OPERAÇÕES A REGULARIZAR	708.759	0,2	-1.414.586	(0,3)	(199,6)
<b>TOTAL</b>	<b>416.204.446</b>	<b>100,0</b>	<b>408.957.648</b>	<b>100,0</b>	<b>98,3</b>

TOTAL FUNDOS DE ACÇÕES NACIONAIS	julho 2022		agosto 2022		
	Valor Euro	Ind. 1	Valor Euro	Ind. 1	Ind. 2
- LIQUIDEZ DENOMINADA EM EURO ( NUM+DEP)	32.057.137	15,8	35.648.562	17,7	111,2
- TIT.DIV.PUB.+O.F.P.EQUIPARADOS EURO	6.502.260	3,2	6.491.660	3,2	99,8
- OBRIGAÇÕES DIVERSAS EURO	1.058.906	0,5	1.624.001	0,8	153,4
- ACÇÕES NACIONAIS	157.822.621	78,0	154.199.672	76,7	97,7
<b>Sub - total (Acções)</b>	<b>157.822.621</b>	<b>78,0</b>	<b>154.199.672</b>	<b>76,7</b>	<b>97,7</b>
- OUTROS+ OPERAÇÕES A REGULARIZAR	5.017.155	2,5	3.120.977	1,6	62,2
<b>TOTAL</b>	<b>202.458.080</b>	<b>100,0</b>	<b>201.084.872</b>	<b>100,0</b>	<b>99,3</b>

TOTAL FUNDOS DE ACÇÕES IBÉRICAS	julho 2022		agosto 2022		
	Valor Euro	Ind. 1	Valor Euro	Ind. 1	Ind. 2
- LIQUIDEZ DENOMINADA EM EURO ( NUM+DEP)	838.189	3,1	549.196	2,2	65,5
- ACÇÕES NACIONAIS	7.799.159	29,2	7.453.597	29,2	95,6
- ACÇÕES DA U.E.,SUIÇA E NORUEGA	18.075.772	67,7	17.605.387	68,9	97,4
<b>Sub - total (Acções)</b>	<b>25.874.931</b>	<b>96,9</b>	<b>25.058.984</b>	<b>98,1</b>	<b>96,8</b>
- OUTROS+ OPERAÇÕES A REGULARIZAR	-1.869	(0,0)	-67.493	(0,3)	3.610,7
<b>TOTAL</b>	<b>26.711.251</b>	<b>100,0</b>	<b>25.540.687</b>	<b>100,0</b>	<b>95,6</b>

TOTAL FUNDOS DE ACÇÕES EUROPEIAS	julho 2022		agosto 2022		
	Valor Euro	Ind. 1	Valor Euro	Ind. 1	Ind. 2
- LIQUIDEZ DENOMINADA EM EURO ( NUM+DEP)	6.326.687	2,3	7.435.295	2,8	117,5
- LIQUIDEZ DENOMINADA EM DIVISAS INT. ( NUM+DEP)	3.128.058	1,1	2.685.462	1,0	85,9
- UP's FUNDOS DE ACÇÕES	3.606.188	1,3	3.634.871	1,4	100,8
<b>Sub - total (UP's de Fundos de Investimento Internacionais)</b>	<b>3.606.188</b>	<b>1,3</b>	<b>3.634.871</b>	<b>1,4</b>	<b>100,8</b>
- ACÇÕES NACIONAIS	3.144.134	1,1	3.187.936	1,2	101,4
- ACÇÕES DA U.E.,SUIÇA E NORUEGA	263.333.224	93,8	251.113.886	93,6	95,4
<b>Sub - total (Acções)</b>	<b>266.477.358</b>	<b>94,9</b>	<b>254.301.821</b>	<b>94,8</b>	<b>95,4</b>
- OUTROS+ OPERAÇÕES A REGULARIZAR	1.347.906	0,5	250.512	0,1	18,6
<b>TOTAL</b>	<b>280.886.196</b>	<b>100,0</b>	<b>268.307.962</b>	<b>100,0</b>	<b>95,5</b>

TOTAL FUNDOS DE ACÇÕES DA AMÉRICA DO NORTE	julho 2022		agosto 2022		
	Valor Euro	Ind. 1	Valor Euro	Ind. 1	Ind. 2
- LIQUIDEZ DENOMINADA EM EURO ( NUM+DEP)	5.686.482	2,6	5.368.381	2,5	94,4
- LIQUIDEZ DENOMINADA EM DIVISAS INT. ( NUM+DEP)	1.011.899	0,5	765.915	0,3	75,7
- UP's FUNDOS DE ACÇÕES	60.038.771	27,8	64.713.329	29,6	107,8
- UP's OUTROS FUNDOS	43.648	0,0	43.608	0,0	99,9
<b>Sub - total (UP's de Fundos de Investimento Internacionais)</b>	<b>60.082.418</b>	<b>27,8</b>	<b>64.756.937</b>	<b>29,6</b>	<b>107,8</b>
- ACÇÕES INTERNACIONAIS	149.818.488	69,3	148.485.017	67,8	99,1
<b>Sub - total (Acções)</b>	<b>149.818.488</b>	<b>69,3</b>	<b>148.485.017</b>	<b>67,8</b>	<b>99,1</b>
- OUTROS+ OPERAÇÕES A REGULARIZAR	-471.584	(0,2)	-482.945	(0,2)	102,4
<b>TOTAL</b>	<b>216.127.703</b>	<b>100,0</b>	<b>218.893.306</b>	<b>100,0</b>	<b>101,3</b>

TOTAL FUNDOS DE ACÇÕES GLOBAIS	julho 2022		agosto 2022		
	Valor Euro	Ind. 1	Valor Euro	Ind. 1	Ind. 2
- LIQUIDEZ DENOMINADA EM EURO ( NUM+DEP)	26.880.448	1,1	26.217.629	1,1	97,5
- LIQUIDEZ DENOMINADA EM DIVISAS INT. ( NUM+DEP)	8.457.554	0,3	7.238.330	0,3	85,6
- UP's DE FUNDOS DO MERCADO MONETÁRIO	3.012.367	0,1	2.983.113	0,1	99,0
- UP's FUNDOS DE ACÇÕES	8.547.456	0,3	8.565.868	0,4	100,2
<b>Sub - total (UP's de Fundos de Investimento Nacionais)</b>	<b>3.012.367</b>	<b>0,1</b>	<b>2.983.113</b>	<b>0,1</b>	<b>99,0</b>
<b>Sub - total (UP's de Fundos de Investimento Internacionais)</b>	<b>8.547.456</b>	<b>0,3</b>	<b>8.565.868</b>	<b>0,4</b>	<b>100,2</b>
- ACÇÕES NACIONAIS	1.884.155	0,1	1.818.326	0,1	96,5
- ACÇÕES DA U.E., SUÍÇA E NORUEGA	866.660.649	34,9	832.557.769	34,2	96,1
- ACÇÕES INTERNACIONAIS	1.570.141.374	63,3	1.558.847.290	64,0	99,3
<b>Sub - total (Acções)</b>	<b>2.438.686.178</b>	<b>98,3</b>	<b>2.393.223.385</b>	<b>98,3</b>	<b>98,1</b>
- OUTROS+ OPERAÇÕES A REGULARIZAR	-4.692.564	(0,2)	-3.196.279	(0,1)	68,1
<b>TOTAL</b>	<b>2.480.891.439</b>	<b>100,0</b>	<b>2.435.032.046</b>	<b>100,0</b>	<b>98,2</b>

TOTAL FUNDOS DE ACÇÕES SECTORIAIS	julho 2022		agosto 2022		
	Valor Euro	Ind. 1	Valor Euro	Ind. 1	Ind. 2
- LIQUIDEZ DENOMINADA EM EURO ( NUM+DEP)	2.875.439	6,4	3.895.038	8,7	135,5
- UP's FUNDOS DE ACÇÕES	3.793.703	8,5	3.830.772	8,6	101,0
<b>Sub - total (UP's de Fundos de Investimento Internacionais)</b>	<b>3.793.703</b>	<b>8,5</b>	<b>3.830.772</b>	<b>8,6</b>	<b>101,0</b>
- ACÇÕES NACIONAIS	1.695.138	3,8	1.681.216	3,8	99,2
- ACÇÕES DA U.E., SUÍÇA E NORUEGA	36.775.956	82,1	35.439.055	79,5	96,4
<b>Sub - total (Acções)</b>	<b>38.471.094</b>	<b>85,9</b>	<b>37.120.271</b>	<b>83,3</b>	<b>96,5</b>
- OUTROS+ OPERAÇÕES A REGULARIZAR	-341.158	(0,8)	-287.333	(0,6)	84,2
<b>TOTAL</b>	<b>44.799.078</b>	<b>100,0</b>	<b>44.558.749</b>	<b>100,0</b>	<b>99,5</b>

TOTAL OUTROS FUNDOS DE ACÇÕES INTERNACIONAIS	julho 2022		agosto 2022		
	Valor Euro	Ind. 1	Valor Euro	Ind. 1	Ind. 2
- LIQUIDEZ DENOMINADA EM EURO ( NUM+DEP)	1.242.979	1,7	1.681.759	2,3	135,3
- LIQUIDEZ DENOMINADA EM DIVISAS INT. ( NUM+DEP)	546.744	0,7	758.632	1,0	138,8
- UP's FUNDOS DE ACÇÕES	53.905.868	73,2	53.778.068	72,6	99,8
<b>Sub - total (UP's de Fundos de Investimento Internacionais)</b>	<b>53.905.868</b>	<b>73,2</b>	<b>53.778.068</b>	<b>72,6</b>	<b>99,8</b>
- ACÇÕES NACIONAIS	158.125	0,2	157.347	0,2	99,5
- ACÇÕES DA U.E., SUÍÇA E NORUEGA	3.867.784	5,2	3.711.754	5,0	96,0
- ACÇÕES INTERNACIONAIS	14.075.050	19,1	14.059.899	19,0	99,9
<b>Sub - total (Acções)</b>	<b>18.100.959</b>	<b>24,6</b>	<b>17.929.000</b>	<b>24,2</b>	<b>99,0</b>
- OUTROS+ OPERAÇÕES A REGULARIZAR	-114.753	(0,2)	-62.357	(0,1)	54,3
<b>TOTAL</b>	<b>73.681.797</b>	<b>100,0</b>	<b>74.085.103</b>	<b>100,0</b>	<b>100,5</b>

TOTAL FUNDOS MULTI-ACTIVOS DEFENSIVOS	julho 2022		agosto 2022		
	Valor Euro	Ind. 1	Valor Euro	Ind. 1	Ind. 2
- LIQUIDEZ DENOMINADA EM EURO ( NUM+DEP)	14.271.472	3,0	14.176.690	3,1	99,3
- LIQUIDEZ DENOMINADA EM DIVISAS INT. ( NUM+DEP)	2.574.835	0,5	3.089.016	0,7	120,0
- TIT.DIV.PUB.+O.F.P.EQUIPARADOS EURO	99.471.985	20,9	97.230.045	21,1	97,7
- OBRIGAÇÕES DIVERSAS EURO	29.232.721	6,1	29.033.234	6,3	99,3
- UP's FUNDOS DE OBRIGAÇÕES	256.523.868	54,0	249.209.593	54,1	97,1
- UP's FUNDOS DE AÇÕES	52.878.053	11,1	50.652.314	11,0	95,8
- UP's OUTROS FUNDOS	20.415.116	4,3	18.849.769	4,1	92,3
<b>Sub - total (UP's de Fundos de Investimento Nacionais)</b>	<b>29.258.044</b>	<b>6,2</b>	<b>29.093.369</b>	<b>6,3</b>	<b>99,4</b>
<b>Sub - total (UP's de Fundos de Investimento Internacionais)</b>	<b>300.558.994</b>	<b>63,2</b>	<b>289.618.307</b>	<b>62,8</b>	<b>96,4</b>
- AÇÕES NACIONAIS	108.318	0,0	0		-
<b>Sub - total (Ações)</b>	<b>108.318</b>	<b>0,0</b>	<b>0</b>		<b>-</b>
- OUTROS+ OPERAÇÕES A REGULARIZAR	-48.722	(0,0)	-1.393.625	(0,3)	2.860,3
<b>TOTAL</b>	<b>475.427.647</b>	<b>100,0</b>	<b>460.847.036</b>	<b>100,0</b>	<b>96,9</b>

TOTAL FUNDOS MULTI-ACTIVOS MODERADOS	julho 2022		agosto 2022		
	Valor Euro	Ind. 1	Valor Euro	Ind. 1	Ind. 2
- LIQUIDEZ DENOMINADA EM EURO ( NUM+DEP)	80.834.352	3,1	89.806.801	3,5	111,1
- LIQUIDEZ DENOMINADA EM DIVISAS INT. ( NUM+DEP)	22.955.152	0,9	25.841.475	1,0	112,6
- TIT.DIV.PUB.+O.F.P.EQUIPARADOS EURO	318.605.576	12,1	312.025.118	12,1	97,9
- OBRIGAÇÕES DIVERSAS EURO	153.541.752	5,8	150.119.871	5,8	97,8
- OBRIGAÇÕES DIVERSAS INTERNACIONAIS	4.613.846	0,2	5.023.000	0,2	108,9
- UP's DE FUNDOS DO MERCADO MONETÁRIO	897.966	0,0	897.822	0,0	100,0
- UP's FUNDOS DE OBRIGAÇÕES	1.117.812.467	42,5	1.093.768.418	42,3	97,8
- UP's FUNDOS DE AÇÕES	650.611.481	24,7	646.314.367	25,0	99,3
- UP's OUTROS FUNDOS	188.301.807	7,2	185.122.186	7,2	98,3
<b>Sub - total (UP's de Fundos de Investimento Nacionais)</b>	<b>73.784.328</b>	<b>2,8</b>	<b>71.720.116</b>	<b>2,8</b>	<b>97,2</b>
<b>Sub - total (UP's de Fundos de Investimento Internacionais)</b>	<b>1.883.839.393</b>	<b>71,6</b>	<b>1.854.382.678</b>	<b>71,7</b>	<b>98,4</b>
- AÇÕES DA U.E., SUÍÇA E NORUEGA	75.146.634	2,9	69.221.458	2,7	92,1
- AÇÕES INTERNACIONAIS	2.364.543	0,1	2.420.590	0,1	102,4
<b>Sub - total (Ações)</b>	<b>77.511.178</b>	<b>2,9</b>	<b>71.642.048</b>	<b>2,8</b>	<b>92,4</b>
- WARRANTS AUTÓNOMOS + OPÇÕES	2.488	0,0	1.000	0,0	40,2
- OUTROS+ OPERAÇÕES A REGULARIZAR	15.481.922	0,6	6.638.243	0,3	42,9
<b>TOTAL</b>	<b>2.631.169.988</b>	<b>100,0</b>	<b>2.587.200.351</b>	<b>100,0</b>	<b>98,3</b>

TOTAL FUNDOS MULTI-ACTIVOS EQUILIBRADOS	julho 2022		agosto 2022		
	Valor Euro	Ind. 1	Valor Euro	Ind. 1	Ind. 2
- LIQUIDEZ DENOMINADA EM EURO ( NUM+DEP)	35.933.135	4,4	39.322.476	4,9	109,4
- LIQUIDEZ DENOMINADA EM DIVISAS INT. ( NUM+DEP)	10.841.436	1,3	10.766.286	1,3	99,3
- TIT.DIV.PUB.+O.F.P.EQUIPARADOS EURO	21.014.564	2,6	20.454.991	2,5	97,3
- OBRIGAÇÕES DIVERSAS EURO	18.402.205	2,3	18.372.868	2,3	99,8
- UP's DE FUNDOS DO MERCADO MONETÁRIO	895.033	0,1	568.851	0,1	63,6
- UP's FUNDOS DE OBRIGAÇÕES	282.872.429	34,7	286.773.342	35,4	101,4
- UP's FUNDOS DE AÇÕES	389.181.668	47,7	382.613.556	47,2	98,3
- UP's OUTROS FUNDOS	51.987.778	6,4	52.745.475	6,5	101,5
<b>Sub - total (UP's de Fundos de Investimento Nacionais)</b>	<b>9.000.856</b>	<b>1,1</b>	<b>8.922.787</b>	<b>1,1</b>	<b>99,1</b>
<b>Sub - total (UP's de Fundos de Investimento Internacionais)</b>	<b>715.936.051</b>	<b>87,7</b>	<b>713.778.436</b>	<b>88,1</b>	<b>99,7</b>
- AÇÕES NACIONAIS	108.707	0,0	0		-
<b>Sub - total (Ações)</b>	<b>108.707</b>	<b>0,0</b>	<b>0</b>		<b>-</b>
- OUTROS+ OPERAÇÕES A REGULARIZAR	5.129.916	0,6	-1.361.697	(0,2)	(26,5)
<b>TOTAL</b>	<b>816.366.870</b>	<b>100,0</b>	<b>810.256.147</b>	<b>100,0</b>	<b>99,3</b>

TOTAL FUNDOS MULTI-ACTIVOS AGRESSIVOS	julho 2022		agosto 2022		
	Valor Euro	Ind. 1	Valor Euro	Ind. 1	Ind. 2
- LIQUIDEZ DENOMINADA EM EURO ( NUM+DEP)	3.273.229	2,7	4.289.459	3,6	131,0
- LIQUIDEZ DENOMINADA EM DIVISAS INT. ( NUM+DEP)	2.489.863	2,1	2.186.672	1,9	87,8
- OBRIGAÇÕES DIVERSAS EURO	99.024	0,1	99.401	0,1	100,4
- UP's FUNDOS DE OBRIGAÇÕES	9.870.526	8,2	9.876.460	8,4	100,1
- UP's FUNDOS DE AÇÕES	84.103.291	69,7	82.527.101	69,9	98,1
- UP's OUTROS FUNDOS	7.381.812	6,1	7.672.108	6,5	103,9
<b>Sub - total (UP's de Fundos de Investimento Nacionais)</b>	<b>1.288.372</b>	<b>1,1</b>	<b>1.285.585</b>	<b>1,1</b>	<b>99,8</b>
<b>Sub - total (UP's de Fundos de Investimento Internacionais)</b>	<b>100.067.257</b>	<b>82,9</b>	<b>98.790.084</b>	<b>83,6</b>	<b>98,7</b>
- AÇÕES NACIONAIS	1.063.521	0,9	1.164.240	1,0	109,5
- AÇÕES DA U.E.,SUÍÇA E NORUEGA	3.362.156	2,8	3.051.921	2,6	90,8
- AÇÕES INTERNACIONAIS	7.688.469	6,4	7.802.783	6,6	101,5
<b>Sub - total (Ações)</b>	<b>12.114.146</b>	<b>10,0</b>	<b>12.018.944</b>	<b>10,2</b>	<b>99,2</b>
- OUTROS+ OPERAÇÕES A REGULARIZAR	1.343.480	1,1	-539.320	(0,5)	(40,1)
<b>TOTAL</b>	<b>120.675.371</b>	<b>100,0</b>	<b>118.130.826</b>	<b>100,0</b>	<b>97,9</b>

TOTAL FUNDOS POUPANÇA REFORMA	julho 2022		agosto 2022		
	Valor Euro	Ind. 1	Valor Euro	Ind. 1	Ind. 2
- LIQUIDEZ DENOMINADA EM EURO ( NUM+DEP)	197.868.254	5,2	177.506.246	4,8	89,7
- LIQUIDEZ DENOMINADA EM DIVISAS INT. ( NUM+DEP)	29.350.162	0,8	29.672.115	0,8	101,1
- TIT.DIV.PUB.+O.F.P.EQUIPARADOS EURO	358.950.215	9,4	381.720.889	10,3	106,3
- TIT.DIV.PUB.+O.F.P.EQUIPARADOS INTERNACIONAIS	2.223.004	0,1	3.282.410	0,1	147,7
- OBRIGAÇÕES DIVERSAS EURO	1.416.204.606	37,1	1.363.542.177	36,6	96,3
- OBRIGAÇÕES DIVERSAS INTERNACIONAIS	59.859.614	1,6	57.692.468	1,6	96,4
- UP's DE FUNDOS DO MERCADO MONETÁRIO	498.870	0,0	498.790	0,0	100,0
- UP's FUNDOS DE OBRIGAÇÕES	787.207.853	20,6	755.858.635	20,3	96,0
- UP's FUNDOS DE AÇÕES	699.304.279	18,3	688.062.056	18,5	98,4
- UP's OUTROS FUNDOS	135.566.060	3,6	132.988.692	3,6	98,1
<b>Sub - total (UP's de Fundos de Investimento Nacionais)</b>	<b>58.096.157</b>	<b>1,5</b>	<b>57.217.470</b>	<b>1,5</b>	<b>98,5</b>
<b>Sub - total (UP's de Fundos de Investimento Internacionais)</b>	<b>1.564.480.905</b>	<b>41,0</b>	<b>1.520.190.703</b>	<b>40,9</b>	<b>97,2</b>
- AÇÕES NACIONAIS	3.546.953	0,1	3.415.130	0,1	96,3
- AÇÕES DA U.E., SUÍÇA E NORUEGA	49.896.502	1,3	45.038.924	1,2	90,3
- AÇÕES INTERNACIONAIS	113.043.406	3,0	111.366.465	3,0	98,5
<b>Sub - total (Ações)</b>	<b>166.486.861</b>	<b>4,4</b>	<b>159.820.519</b>	<b>4,3</b>	<b>96,0</b>
- WARRANTS AUTÓNOMOS + OPÇÕES	1.385	0,0	1.355	0,0	97,8
- OUTROS+ OPERAÇÕES A REGULARIZAR	-34.810.720	(0,9)	-29.255.978	(0,8)	84,0
<b>TOTAL</b>	<b>3.818.710.441</b>	<b>100,0</b>	<b>3.721.390.372</b>	<b>100,0</b>	<b>97,5</b>

TOTAL FUNDOS FLEXÍVEIS	julho 2022		agosto 2022		
	Valor Euro	Ind. 1	Valor Euro	Ind. 1	Ind. 2
- LIQUIDEZ DENOMINADA EM EURO ( NUM+DEP)	181.200.039	7,5	130.236.808	5,4	71,9
- LIQUIDEZ DENOMINADA EM DIVISAS INT. ( NUM+DEP)	127.729.405	5,3	114.908.306	4,8	90,0
- TIT.DIV.PUB.+O.F.P.EQUIPARADOS EURO	352.249.904	14,6	464.025.130	19,4	131,7
- TIT.DIV.PUB.+O.F.P.EQUIPARADOS INTERNACIONAIS	116.047.088	4,8	116.102.720	4,8	100,0
- OBRIGAÇÕES DIVERSAS EURO	191.701.706	8,0	186.681.623	7,8	97,4
- OBRIGAÇÕES DIVERSAS INTERNACIONAIS	1.216.177	0,1	1.180.250	0,0	97,0
- UP's DE FUNDOS DO MERCADO MONETÁRIO	499.125	0,0	499.034	0,0	100,0
- UP's FUNDOS DE OBRIGAÇÕES	321.079.588	13,3	306.091.479	12,8	95,3
- UP's FUNDOS DE AÇÕES	623.492.067	25,9	584.033.213	24,4	93,7
- UP's OUTROS FUNDOS	470.754.862	19,5	464.307.387	19,4	98,6
<b>Sub - total (UP's de Fundos de Investimento Nacionais)</b>	<b>36.373.514</b>	<b>1,5</b>	<b>35.617.050</b>	<b>1,5</b>	<b>97,9</b>
<b>Sub - total (UP's de Fundos de Investimento Internacionais)</b>	<b>1.379.452.128</b>	<b>57,2</b>	<b>1.319.314.062</b>	<b>55,1</b>	<b>95,6</b>
- AÇÕES NACIONAIS	290.041	0,0	198.982	0,0	68,6
- AÇÕES DA U.E., SUÍÇA E NORUEGA	2.838.961	0,1	3.828.456	0,2	134,9
- AÇÕES INTERNACIONAIS	21.989.290	0,9	25.264.551	1,1	114,9
<b>Sub - total (Ações)</b>	<b>25.118.291</b>	<b>1,0</b>	<b>29.291.989</b>	<b>1,2</b>	<b>116,6</b>
- WARRANTS AUTÓNOMOS + OPÇÕES	73.420	0,0	30.323	0,0	41,3
- OUTROS+ OPERAÇÕES A REGULARIZAR	-213.074	(0,0)	-3.315.730	(0,1)	1.556,1
<b>TOTAL</b>	<b>2.410.948.599</b>	<b>100,0</b>	<b>2.394.072.531</b>	<b>100,0</b>	<b>99,3</b>

TOTAL FUNDOS DE INVESTIMENTO ALTERNATIVO DE OBRIGAÇÕES	julho 2022		agosto 2022		
	Valor Euro	Ind. 1	Valor Euro	Ind. 1	Ind. 2
- LIQUIDEZ DENOMINADA EM EURO ( NUM+DEP)	1.931.626	6,8	1.521.677	5,5	78,8
- APLIC. CURTO PRAZO EURO (BT'S+CD'S+PC'S)	101.033	0,4	101.257	0,4	100,2
- TIT.DIV.PUB.+O.F.P.EQUIPARADOS EURO	2.862.707	10,1	3.447.498	12,6	120,4
- OBRIGAÇÕES DIVERSAS EURO	21.920.006	77,4	21.109.307	76,9	96,3
- UP's FUNDOS DE OBRIGAÇÕES	1.371.914	4,8	1.290.702	4,7	94,1
<b>Sub - total (UP's de Fundos de Investimento Internacionais)</b>	<b>1.371.914</b>	<b>4,8</b>	<b>1.290.702</b>	<b>4,7</b>	<b>94,1</b>
- OUTROS+ OPERAÇÕES A REGULARIZAR	117.272	0,4	-23.254	(0,1)	(19,8)
<b>TOTAL</b>	<b>28.304.558</b>	<b>100,0</b>	<b>27.447.186</b>	<b>100,0</b>	<b>97,0</b>

TOTAL FUNDOS DE INVESTIMENTO ALTERNATIVO DE RETORNO ABSOLUTO	julho 2022		agosto 2022		
	Valor Euro	Ind. 1	Valor Euro	Ind. 1	Ind. 2
- LIQUIDEZ DENOMINADA EM EURO ( NUM+DEP)	1.183.565	93,3	1.182.295	93,7	99,9
- LIQUIDEZ DENOMINADA EM DIVISAS INT. ( NUM+DEP)	10.047	0,8	25.647	2,0	255,3
- UP's OUTROS FUNDOS	77.736	6,1	57.823	4,6	74,4
<b>Sub - total (UP's de Fundos de Investimento Internacionais)</b>	<b>77.736</b>	<b>6,1</b>	<b>57.823</b>	<b>4,6</b>	<b>74,4</b>
- OUTROS+ OPERAÇÕES A REGULARIZAR	-2.765	(0,2)	-3.899	(0,3)	141,0
<b>TOTAL</b>	<b>1.268.582</b>	<b>100,0</b>	<b>1.261.866</b>	<b>100,0</b>	<b>99,5</b>

TOTAL FUNDOS DE INVESTIMENTO ALTERNATIVO FLEXÍVEIS	julho 2022		agosto 2022		
	Valor Euro	Ind. 1	Valor Euro	Ind. 1	Ind. 2
- LIQUIDEZ DENOMINADA EM EURO ( NUM+DEP)	2.242.873	7,1	1.907.479	6,2	85,0
- LIQUIDEZ DENOMINADA EM DIVISAS INT. ( NUM+DEP)	1.982.605	6,3	564.382	1,8	28,5
- APLIC. CURTO PRAZO EURO (BT'S+CD'S+PC'S)	499.562	1,6	500.019	1,6	100,1
- OBRIGAÇÕES DIVERSAS EURO	100.056	0,3	100.174	0,3	100,1
- OBRIGAÇÕES DIVERSAS INTERNACIONAIS	598.241	1,9	598.999	2,0	100,1
- UP's FUNDOS DE OBRIGAÇÕES	3.073.195	9,8	1.092.454	3,6	35,5
- UP's FUNDOS DE AÇÕES	1.014.993	3,2	987.284	3,2	97,3
- UP's OUTROS FUNDOS	1.762.148	5,6	2.460.213	8,0	139,6
<b>Sub - total (UP's de Fundos de Investimento Internacionais)</b>	<b>5.850.335</b>	<b>18,6</b>	<b>4.539.950</b>	<b>14,8</b>	<b>77,6</b>
- AÇÕES DA U.E., SUÍÇA E NORUEGA	4.212.491	13,4	4.818.489	15,7	114,4
- AÇÕES INTERNACIONAIS	21.177.544	67,2	22.672.021	74,1	107,1
<b>Sub - total (Ações)</b>	<b>25.390.035</b>	<b>80,6</b>	<b>27.490.510</b>	<b>89,8</b>	<b>108,3</b>
- OUTROS+ OPERAÇÕES A REGULARIZAR	-5.145.909	(16,3)	-5.098.892	(16,7)	99,1
<b>TOTAL</b>	<b>31.517.798</b>	<b>100,0</b>	<b>30.602.621</b>	<b>100,0</b>	<b>97,1</b>

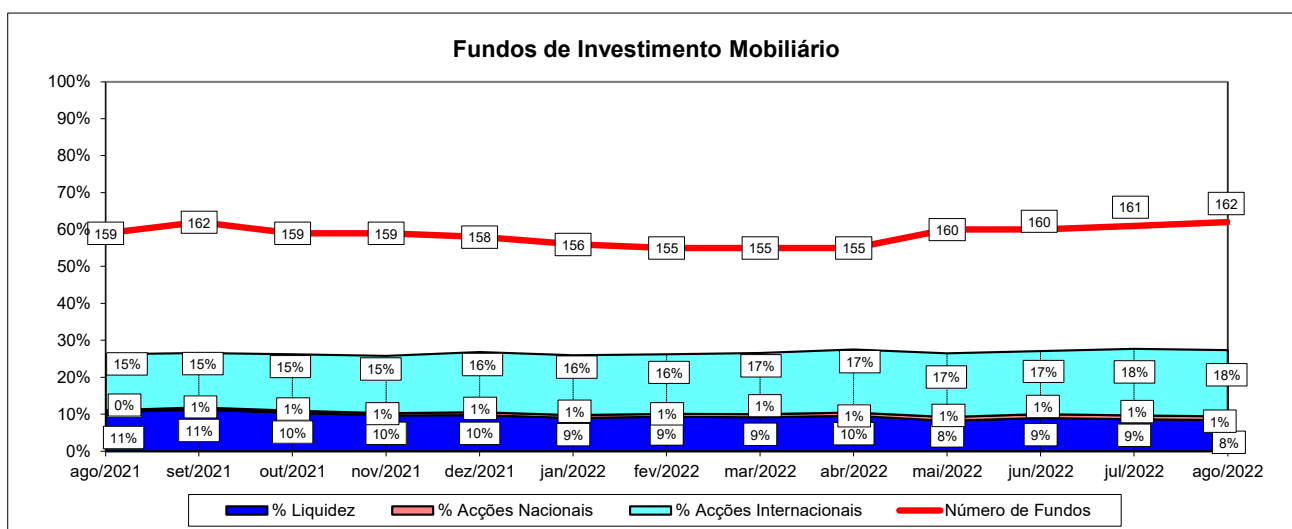
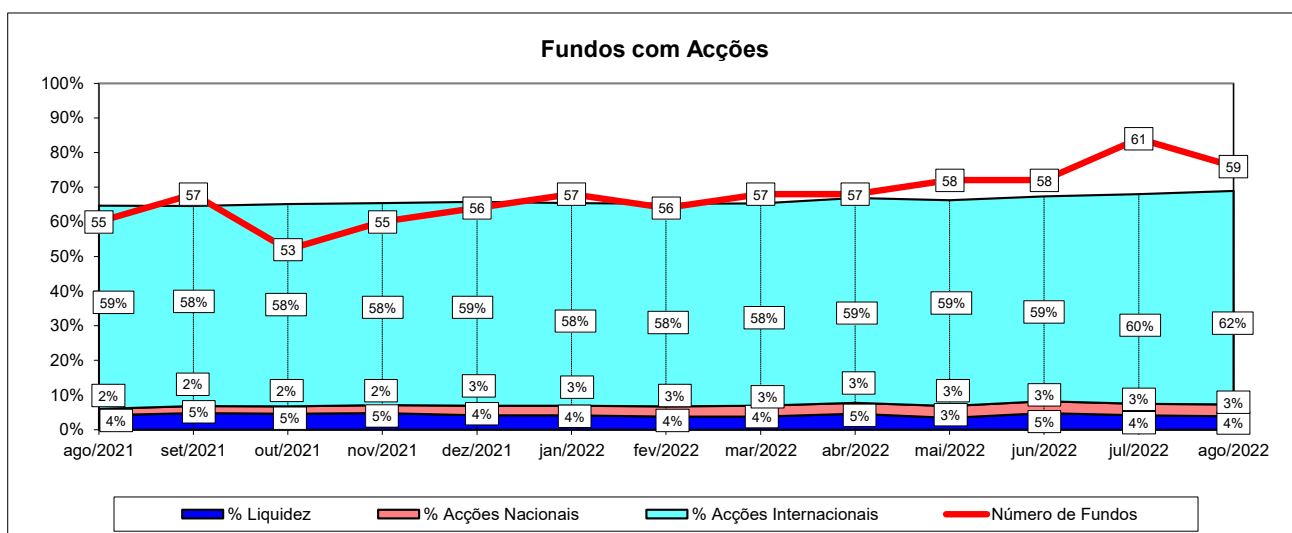
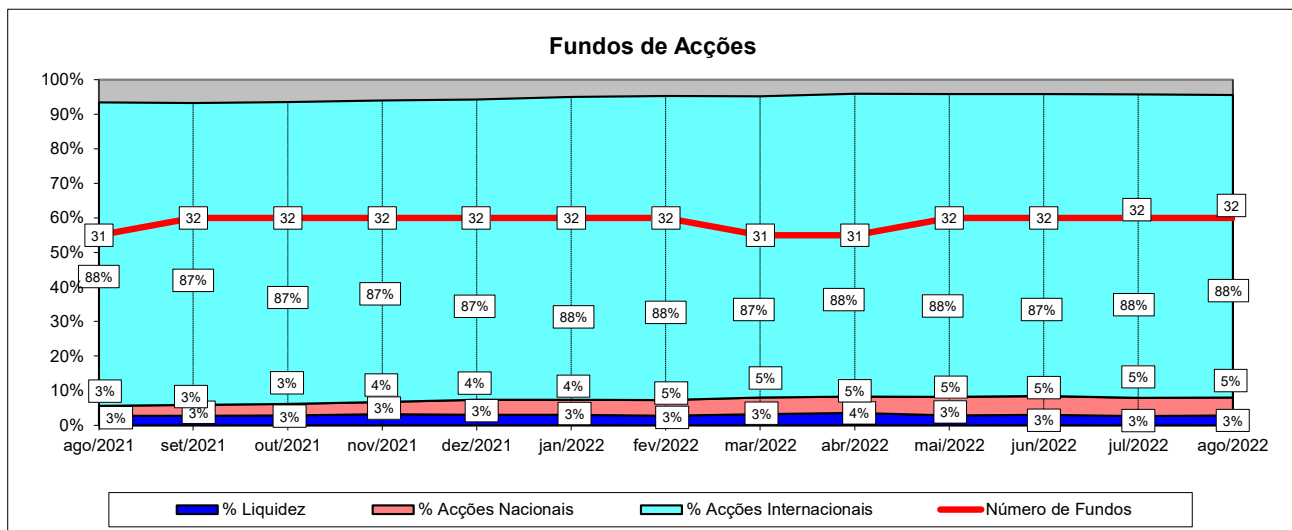
TOTAL OUTROS FUNDOS DE INVESTIMENTO ALTERNATIVO	julho 2022		agosto 2022		
	Valor Euro	Ind. 1	Valor Euro	Ind. 1	Ind. 2
- LIQUIDEZ DENOMINADA EM EURO ( NUM+DEP)	3.432.990	1,3	31.961.325	12,4	931,0
- LIQUIDEZ DENOMINADA EM DIVISAS INT. ( NUM+DEP)	14.291.634	5,5	14.194.046	5,5	99,3
- APLIC. CURTO PRAZO EURO (BT'S+CD'S+PC'S)	1.177.625	0,5	1.182.629	0,5	100,4
- TIT.DIV.PUB.+O.F.P.EQUIPARADOS EURO	857.830	0,3	809.834	0,3	94,4
- OBRIGAÇÕES DIVERSAS EURO	7.818.060	3,0	7.589.122	2,9	97,1
- UP's DE FUNDOS DO MERCADO MONETÁRIO	30.648.281	11,8	1.806.235	0,7	5,9
- UP's FUNDOS DE AÇÕES	22.466.338	8,6	21.659.815	8,4	96,4
- UP's OUTROS FUNDOS	87.521.198	33,7	87.078.688	33,8	99,5
<b>Sub - total (UP's de Fundos de Investimento Nacionais)</b>	<b>21.978.075</b>	<b>8,5</b>	<b>2.187.377</b>	<b>0,8</b>	<b>10,0</b>
<b>Sub - total (UP's de Fundos de Investimento Internacionais)</b>	<b>118.657.742</b>	<b>45,6</b>	<b>108.357.361</b>	<b>42,1</b>	<b>91,3</b>
- AÇÕES DA U.E., SUÍÇA E NORUEGA	736.265	0,3	433.889	0,2	58,9
- AÇÕES INTERNACIONAIS	1.514.218	0,6	1.431.568	0,6	94,5
<b>Sub - total (Ações)</b>	<b>2.250.483</b>	<b>0,9</b>	<b>1.865.458</b>	<b>0,7</b>	<b>82,9</b>
- OUTROS+ OPERAÇÕES A REGULARIZAR	89.613.086	34,5	89.453.361	34,7	99,8
<b>TOTAL</b>	<b>260.077.525</b>	<b>100,0</b>	<b>257.600.512</b>	<b>100,0</b>	<b>99,0</b>

TOTAL FUNDOS DE INVESTIMENTO ALTERNATIVOS	julho 2022		agosto 2022		
	Valor Euro	Ind. 1	Valor Euro	Ind. 1	Ind. 2
- LIQUIDEZ DENOMINADA EM EURO ( NUM+DEP)	8.791.054	2,7	36.572.775	11,5	416,0
- LIQUIDEZ DENOMINADA EM DIVISAS INT. ( NUM+DEP)	16.284.285	5,1	14.784.075	4,7	90,8
- APLIC. CURTO PRAZO EURO (BT´S+CD´S+PC´S)	1.778.219	0,6	1.783.905	0,6	100,3
- TIT.DIV.PUB.+O.F.P.EQUIPARADOS EURO	3.720.538	1,2	4.257.332	1,3	114,4
- OBRIGAÇÕES DIVERSAS EURO	29.838.122	9,3	28.798.603	9,1	96,5
- OBRIGAÇÕES DIVERSAS INTERNACIONAIS	598.241	0,2	598.999	0,2	100,1
- UP´s DE FUNDOS DO MERCADO MONETÁRIO	30.648.281	9,5	1.806.235	0,6	5,9
- UP´s FUNDOS DE OBRIGAÇÕES	4.445.109	1,4	2.383.156	0,8	53,6
- UP´s FUNDOS DE ACÇÕES	23.481.331	7,3	22.647.099	7,1	96,4
- UP´s OUTROS FUNDOS	89.361.083	27,8	89.596.724	28,3	100,3
<b>Sub - total (UP's de Fundos de Investimento Nacionais)</b>	<b>21.978.075</b>	<b>6,8</b>	<b>2.187.377</b>	<b>0,7</b>	<b>10,0</b>
<b>Sub - total (UP's de Fundos de Investimento Internacionais)</b>	<b>125.957.728</b>	<b>39,2</b>	<b>114.245.836</b>	<b>36,0</b>	<b>90,7</b>
- ACÇÕES DA U.E.,SUÍÇA E NORUEGA	4.948.756	1,5	5.252.378	1,7	106,1
- ACÇÕES INTERNACIONAIS	22.691.762	7,1	24.103.590	7,6	106,2
<b>Sub - total (Acções)</b>	<b>27.640.518</b>	<b>8,6</b>	<b>29.355.968</b>	<b>9,3</b>	<b>106,2</b>
- OUTROS+ OPERAÇÕES A REGULARIZAR	84.581.683	26,3	84.327.317	26,6	99,7
<b>TOTAL</b>	<b>321.168.464</b>	<b>100,0</b>	<b>316.912.186</b>	<b>100,0</b>	<b>98,7</b>

TOTAL FUNDOS INVESTIMENTO MOBILIÁRIO	julho 2022		agosto 2022		
	Valor Euro	Ind. 1	Valor Euro	Ind. 1	Ind. 2
- LIQUIDEZ DENOMINADA EM EURO ( NUM+DEP)	1.307.691.140	7,3	1.249.862.991	7,1	95,6
- LIQUIDEZ DENOMINADA EM DIVISAS INT. ( NUM+DEP)	236.751.240	1,3	222.599.243	1,3	94,0
- APLIC. CURTO PRAZO EURO (BT´S+CD´S+PC´S)	84.715.477	0,5	92.606.478	0,5	109,3
- TIT.DIV.PUB.+O.F.P.EQUIPARADOS EURO	1.598.881.110	8,9	1.743.270.298	9,9	109,0
- TIT.DIV.PUB.+O.F.P.EQUIPARADOS INTERNACIONAIS	139.985.581	0,8	139.625.358	0,8	99,7
- OBRIGAÇÕES DIVERSAS EURO	4.457.602.342	24,9	4.355.868.864	24,8	97,7
- OBRIGAÇÕES DIVERSAS INTERNACIONAIS	90.053.613	0,5	88.203.527	0,5	97,9
- UP´s DE FUNDOS DO MERCADO MONETÁRIO	36.451.641	0,2	7.253.845	0,0	19,9
- UP´s FUNDOS DE OBRIGAÇÕES	2.792.981.284	15,6	2.717.505.168	15,5	97,3
- UP´s FUNDOS DE ACÇÕES	2.652.944.155	14,8	2.592.420.115	14,8	97,7
- UP´s OUTROS FUNDOS	996.929.291	5,6	984.204.143	5,6	98,7
<b>Sub - total (UP's de Fundos de Investimento Nacionais)</b>	<b>232.791.713</b>	<b>1,3</b>	<b>209.026.867</b>	<b>1,2</b>	<b>89,8</b>
<b>Sub - total (UP's de Fundos de Investimento Internacionais)</b>	<b>6.246.514.657</b>	<b>34,9</b>	<b>6.092.356.404</b>	<b>34,7</b>	<b>97,5</b>
- ACÇÕES NACIONAIS	177.620.873	1,0	173.276.446	1,0	97,6
- ACÇÕES DA U.E.,SUÍÇA E NORUEGA	1.324.906.393	7,4	1.266.820.988	7,2	95,6
- ACÇÕES INTERNACIONAIS	1.901.812.383	10,6	1.892.350.184	10,8	99,5
<b>Sub - total (Acções)</b>	<b>3.404.339.649</b>	<b>19,0</b>	<b>3.332.447.618</b>	<b>19,0</b>	<b>97,9</b>
- WARRANTS AUTÓNOMOS + OPÇÕES	77.294	0,0	32.678	0,0	42,3
- OUTROS+ OPERAÇÕES A REGULARIZAR	76.674.621	0,4	34.025.829	0,2	44,4
<b>TOTAL</b>	<b>17.876.078.437</b>	<b>100,0</b>	<b>17.559.926.155</b>	<b>100,0</b>	<b>98,2</b>

**Nota:** Não inclui os Fundos geridos por uma Entidade Gestora. Os Fundos incluídos nesta informação representam 99,94% do total gerido por FIM, no final de Julho de 2022 (Fonte: CMVM)

### 1.4.1 ACÇÕES VS LIQUIDEZ (Agosto 2021 - Agosto 2022)



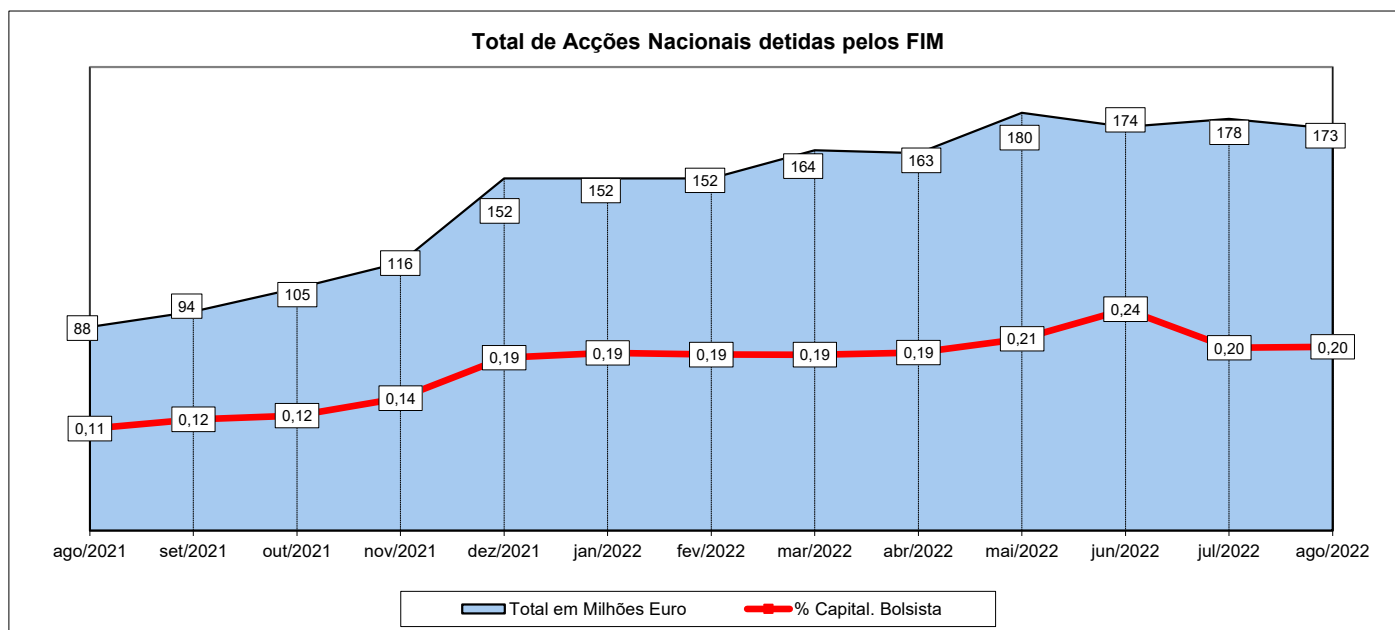
**Nota1:**

- Fundos de Acções:
- Fundos de Acções Nacionais
  - Fundos de Acções Ibéricas
  - Fundos de Acções da União Europeia, Suíça e Noruega
  - Fundos de Acções da América do Norte
  - Fundos de Acções Sectoriais
  - Fundos de Acções Internacionais
  - Fundos de Poupança Acções

Nota: Não inclui os Fundos geridos por uma Entidade Gestora. Os Fundos incluídos nesta informação representam 99,94% do total gerido por FIM, no final de Julho de 2022 (Fonte: CMVM)

## 1.4.2 - Posição dos FIM no Capital das Empresas Portuguesas

julho 2022				agosto 2022			
Título	% do Capital	Número de Acções	Valor em Euro	Título	% do Capital	Número de Acções	Valor em Euro
Impresa SGPS	3,13%	5.257.399	1.146.113	Impresa SGPS	3,13%	5.257.399	1.083.024
Cofina SGPS	3,06%	3.137.136	715.267	Cofina SGPS	2,86%	2.931.686	741.717
CTT - Correios de Portugal S	1,48%	2.215.310	7.388.059	CTT - Correios de Portugal S	1,48%	2.215.810	7.201.383
Ibersol SGPS	1,29%	593.594	3.514.076	Altri, SGPS SA	1,33%	2.725.927	15.346.969
Altri, SGPS SA	1,24%	2.542.848	14.646.804	Ibersol SGPS	1,30%	595.794	3.455.605
Novabase	1,21%	381.100	1.836.902	Novabase	1,21%	381.100	1.753.060
Greenvolt-Energias Renovav	1,15%	1.602.308	14.132.357	Greenvolt-Energias Renovav	0,94%	1.303.806	12.568.690
SONAE SGPS	0,86%	17.285.571	19.186.984	SONAE SGPS	0,89%	17.800.610	17.854.012
Mota-Engil SGPS	0,75%	2.297.791	2.821.687	Mota-Engil SGPS	0,75%	2.307.491	2.768.989
Ramada	0,65%	167.100	1.173.042	Ramada	0,65%	167.557	1.172.899
Corticeira Amorim	0,64%	850.220	8.842.288	Corticeira Amorim	0,64%	852.120	8.572.327
REN	0,63%	4.209.366	11.638.897	REN	0,63%	4.225.366	11.154.966
NOS SGPS	0,53%	2.726.753	10.072.626	NOS SGPS	0,54%	2.756.980	10.118.117
BCP	0,52%	78.977.897	11.412.306	BCP	0,52%	78.592.904	11.411.690
PHAROL	0,33%	2.969.551	222.716	PHAROL	0,33%	2.969.551	224.201
THE NAVIGATOR COMP	0,26%	1.860.742	7.495.069	THE NAVIGATOR COMP	0,26%	1.876.019	7.425.283
SEMAPA	0,25%	206.397	2.947.349	SEMAPA	0,25%	207.197	2.900.758
V.A.Atlantis SGPS	0,25%	421.482	343.508	V.A.Atlantis SGPS	0,25%	421.482	356.152
Galp Energia	0,15%	1.172.188	12.050.093	Galp Energia	0,15%	1.129.163	12.189.315
Jerónimo Martins SGPS	0,14%	851.783	19.267.331	Jerónimo Martins SGPS	0,14%	859.713	18.999.657
<b>TOTAL 20 +</b>		<b>129.726.536</b>	<b>150.853.474</b>	<b>TOTAL 20 +</b>		<b>129.577.675</b>	<b>147.298.814</b>



**Nota:** Não inclui os Fundos geridos por uma Entidade Gestora. Os Fundos incluídos nesta informação representam 99,94% do total gerido por FIM, no final de Julho de 2022 (Fonte: CMVM)

**1.5 COMPOSIÇÃO DA CARTEIRA DAS S.G.F.I.M. (31-08-2022) - 10<sup>3</sup> Euro**

SGFIM	Aplic.C.Prazo		Aplic.C.Prazo		Tit. Div. Pub.		Tit. Div. Pub.		Obrigações		Obrigações		UP's Fundos		UP's		Ações +		Ações da UE		Ações		Outros +		TOTAL														
	Euro	REV (%)	REH (%)	Internacionais	REV (%)	REH (%)	Euro + O.F.P.	REV (%)	REH (%)	Equip. Euro	REV (%)	REH (%)	Internac.	REV (%)	REH (%)	Investimento	REV (%)	REH (%)	F. Investim.	REV (%)	REH (%)	Tit. Particip.	REV (%)	REH (%)		Suíça e Noruega	REV (%)	REH (%)	Internacionais	REV (%)	REH (%)	Operações Regularizar	REV (%)	REH (%)					
	(Liq.;BT;CD;PC)			(Liq.;BT;CD;PC)			Equip. Euro									Nacionais			Internacion.			Nacionais			Noruega														
Bankinter Gestao Activos SGIIC (Suc Portugal)	10.540,20	1	3	0,05	0	0	248,94	0	0	-	-	-	197.225,18	5	63	-	-	-	99.308,64	2	32	-	-	-	7.372,00	1	2	-	-	-	(498,10)	(1)	(0)	314.196,91					
BPI Gestão de Ativos	175.965,82	13	6	50.605,25	23	2	409.811,04	24	14	61.038,69	44	2	1.220.551,55	28	41	69.580,78	79	2	53.990,23	26	2	704.076,66	12	24	27.059,55	16	1	61.214,28	5	2	170.014,65	9	6	(26.276,95)	(77)	(1)	2.977.631,55		
BIZ Capital	1.411,60	0	10	-	-	-	892,64	0	6	-	-	-	7.692,79	0	54	-	-	-	546,60	0	4	3.341,39	0	23	-	-	-	286,95	0	2	-	-	-	206,15	1	1	14.378,12		
Caixa Gestão de Ativos	270.981,09	20	4	26.329,93	12	0	559.263,37	32	9	-	-	-	688.309,71	16	11	-	-	-	97.434,54	47	2	2.272.468,14	37	36	5.166,73	3	0	857.841,59	68	14	1.478.877,78	78	23	79.014,40	232	1	6.335.687,28		
Casa de Investimentos - GPFIM	1.187,94	0	3	16,50	0	0	-	-	-	-	-	-	-	-	-	-	-	-	-	-	-	-	-	-	-	-	7.979,65	1	19	33.654,69	2	79	(85,10)	(0)	(0)	42.753,69			
Crédito Agrícola Gest	1.250,62	0	7	-	-	-	1.729,79	0	9	-	-	-	14.217,83	0	77	-	-	-	-	-	-	-	-	-	-	-	-	-	-	-	-	-	(13,99)	(0)	(0)	18.474,94			
GFM Gestão de Ativos	178,28	0	1	62,97	0	0	-	-	-	-	-	-	-	-	-	-	-	-	-	-	-	-	-	-	-	-	-	-	-	-	-	-	-	(5.063,66)	(15)	(33)	15.377,33		
GNB Fundos Mobiliários	84.482,83	6	11	13.117,22	6	2	211.453,31	12	28	1.971,39	1	0	240.147,27	6	32	-	-	-	5.568,66	3	1	61.580,15	1	8	21.659,13	12	3	40.737,91	3	5	107.279,60	6	14	(27.901,87)	(82)	(4)	760.095,60		
Heed Capital SGOIC (+)	10.210,11	1	31	812,87	0	2	6.753,02	0	20	-	-	-	5.997,98	0	18	5.023,00	6	15	-	-	-	2.888,84	0	9	-	-	-	-	-	-	-	-	1.630,42	0	5	(74,14)	(0)	(0)	33.242,10
IM Gestão de Ativos	583.711,30	43	16	35.596,76	16	1	94.797,48	5	3	697,86	0	0	1.206.511,83	28	32	5.174,14	6	0	44.620,40	21	1	1.528.458,34	25	41	110.522,95	64	3	40.131,13	3	1	51.652,64	3	1	18.771,60	55	1	3.720.646,44		
Invest Gestão de Activos	11.358,04	1	6	928,23	0	0	23.200,95	1	12	1.601,56	1	1	75.343,06	2	40	5.129,63	6	3	635,72	0	0	43.295,00	1	23	3.057,08	2	2	11.041,56	1	6	15.308,54	1	8	(2.361,39)	(7)	(1)	188.537,99		
LYNX Asset Managers	3.403,38	0	20	501,41	0	3	-	-	-	-	-	-	448,89	0	3	599,00	1	4	-	-	-	4.539,95	0	27	-	-	-	882,64	0	5	6.408,14	0	38	(38,82)	(0)	(0)	16.744,59		
Montepio Gestão de Activos	21.486,33	2	13	-	-	-	10.848,32	1	6	-	-	-	42.389,30	1	25	-	-	-	5.398,10	3	3	36.712,90	1	22	1.724,28	1	1	51.968,95	4	31	-	-	-	(1.221,25)	(4)	(1)	169.306,94		
Optimize Investment Partners	8.226,39	1	6	5.867,53	3	4	640,49	0	0	334,25	0	0	10.901,78	0	8	1.710,20	2	1	587,28	0	0	86.005,66	1	64	1.884,21	1	1	8.506,74	1	6	10.469,67	1	8	(249,42)	(1)	(0)	134.884,78		
Santander Asset Management	158.075,53	12	6	88.760,52	40	3	423.630,94	24	15	73.981,60	53	3	646.131,70	15	23	986,77	1	0	245,34	0	0	1.248.390,04	20	44	2.202,51	1	0	174.921,73	14	6	790,17	0	0	(181,63)	(1)	(0)	2.817.967,91		
<b>Total</b>	<b>1.342.469,47</b>	<b>100</b>	<b>8</b>	<b>222.599,24</b>	<b>100</b>	<b>1</b>	<b>1.743.270,30</b>	<b>100</b>	<b>10</b>	<b>139.625,36</b>	<b>100</b>	<b>1</b>	<b>4.355.868,86</b>	<b>100</b>	<b>25</b>	<b>88.203,53</b>	<b>100</b>	<b>1</b>	<b>209.026,87</b>	<b>100</b>	<b>1</b>	<b>6.092.356,40</b>	<b>100</b>	<b>35</b>	<b>173.276,45</b>	<b>100</b>	<b>1</b>	<b>1.266.820,99</b>	<b>100</b>	<b>7</b>	<b>1.892.350,18</b>	<b>100</b>	<b>11</b>	<b>34.025,83</b>	<b>100</b>	<b>0</b>	<b>17.559.926,15</b>		

(+) - A Dunas Capital - Gestão de Activos passou a denominar-se Heed Capital SGOIC

REV - Racio de Estrutura Vertical REH - Rácio de Estrutura Horizontal

Nota: Não inclui os Fundos geridos por uma Entidade Gestora. Os Fundos incluídos nesta informação representam 99,94% do total gerido por FIM, no final de Julho de 2022 (Fonte: CMVM)

2.1 ORDENAÇÃO DAS S.G.F.I.M. POR TIPO DE FUNDOS (Agosto 2022)

S.G.F.I.M.	FUNDOS DO MERCADO MONETÁRIO EURO	ZONA EURO			ZONA INTERNACIONAL			ACÇÕES			F. INVESTIMENTO				Warrant +Opções (%)	Outros+ Op.Reg. (%)	Valor da Carteira (10 <sup>9</sup> Euro)	Quota Mercado (%)	Ord.	Total de Subscrições no Mês (10 <sup>9</sup> Euro)	Total de Resgates no Mês (10 <sup>9</sup> Euro)	Subscrições Líquidas no Mês (10 <sup>9</sup> Euro)
		Liq.+CD BT+PC (%)	Obrig. Diver. (%)	T.Div.Pub.+O.F.P.E. (%)	Liq.+CD BT+PC (%)	Obrig. Diver. (%)	T.Div.Pub.+O.F.P.E. (%)	Acç.+Tít. Part.Nac. (%)	Acções UE Suíça Nor. (%)	Acções Internac. (%)	Fundos Monet. (%)	Fundos Obrig. (%)	Fundos Acções (%)	Outros Fundos (%)								
IM Gestão de Ativos	CA Monetário	72,29	22,75	7,18	-	-	-	-	-	-	-	-	-	-	-	69.224,0	-	1	114,0	1.813,0	(1.699,0)	
	IMGA Money Market	62,87	32,83	6,26	-	-	-	-	-	-	-	-	-	-	(1,97)	286.172,2	100,00	1	22.734,8	7.020,7	15.714,1	

S.G.F.I.M.	FUNDOS DO MERCADO MONETÁRIO INTERNACIONAL	ZONA EURO			ZONA INTERNACIONAL			ACÇÕES			F. INVESTIMENTO				Warrant +Opções (%)	Outros+ Op.Reg. (%)	Valor da Carteira (10 <sup>9</sup> Euro)	Quota Mercado (%)	Ord.	Total de Subscrições no Mês (10 <sup>9</sup> Euro)	Total de Resgates no Mês (10 <sup>9</sup> Euro)	Subscrições Líquidas no Mês (10 <sup>9</sup> Euro)
		Liq.+CD BT+PC (%)	Obrig. Diver. (%)	T.Div.Pub.+O.F.P.E. (%)	Liq.+CD BT+PC (%)	Obrig. Diver. (%)	T.Div.Pub.+O.F.P.E. (%)	Acç.+Tít. Part.Nac. (%)	Acções UE Suíça Nor. (%)	Acções Internac. (%)	Fundos Monet. (%)	Fundos Obrig. (%)	Fundos Acções (%)	Outros Fundos (%)								
IM Gestão de Ativos	IMGA Money Market USD	-	-	-	38,87	53,91	7,27	-	-	-	-	-	-	-	(0,06)	9.596,9	100,00	1	294,4	495,5	(201,0)	

S.G.F.I.M.	FUNDOS DE CURTO PRAZO EURO	ZONA EURO			ZONA INTERNACIONAL			ACÇÕES			F. INVESTIMENTO				Warrant +Opções (%)	Outros+ Op.Reg. (%)	Valor da Carteira (10 <sup>9</sup> Euro)	Quota Mercado (%)	Ord.	Total de Subscrições no Mês (10 <sup>9</sup> Euro)	Total de Resgates no Mês (10 <sup>9</sup> Euro)	Subscrições Líquidas no Mês (10 <sup>9</sup> Euro)
		Liq.+CD BT+PC (%)	Obrig. Diver. (%)	T.Div.Pub.+O.F.P.E. (%)	Liq.+CD BT+PC (%)	Obrig. Diver. (%)	T.Div.Pub.+O.F.P.E. (%)	Acç.+Tít. Part.Nac. (%)	Acções UE Suíça Nor. (%)	Acções Internac. (%)	Fundos Monet. (%)	Fundos Obrig. (%)	Fundos Acções (%)	Outros Fundos (%)								
BPI Gestão de Ativos	BPI Defensivo	11,41	78,47	12,21	-	-	-	-	-	-	-	-	-	(0,10)	414.903,2	32,29	2	4.076,8	6.781,2	(2.704,5)		
Heed Capital SGOIC (+)	EuroBic Tesouraria	46,36	27,07	26,51	0,03	-	-	-	-	-	-	-	-	0,03	18.010,3	1,40	5	1,9	39,9	(38,0)		
IM Gestão de Ativos	CA Curto Prazo	44,65	52,20	3,41	-	-	-	-	-	-	-	-	-	(0,27)	14.558,7	-	-	516,3	552,7	(36,4)		
	IMGA Liquidez	30,19	66,00	3,41	-	-	-	-	-	-	-	-	-	0,40	676.431,5	53,78	1	4.720,2	16.074,5	(11.354,2)		
LYNX Asset Managers	LYNX Defensivo*	77,28	22,95	-	-	-	-	-	-	-	-	-	-	(0,24)	1.519,3	0,12	6	-	-	-		
Montepio Gestão de Activos	Montepio Tesouraria	22,33	74,80	2,95	-	-	-	-	-	-	-	-	-	(0,08)	44.142,2	3,44	4	178,1	652,9	(474,7)		
Santander Asset Management	Santander Obrigações Curto Prazo (1)	2,27	85,49	9,68	-	-	-	-	-	-	-	-	-	2,56	115.180,4	8,97	3	2.147,0	1.834,5	312,6		

S.G.F.I.M.	FUNDOS DE OBRIGAÇÕES DE TAXA INDEXADA EURO	ZONA EURO			ZONA INTERNACIONAL			ACÇÕES			F. INVESTIMENTO				Warrant +Opções (%)	Outros+ Op.Reg. (%)	Valor da Carteira (10 <sup>9</sup> Euro)	Quota Mercado (%)	Ord.	Total de Subscrições no Mês (10 <sup>9</sup> Euro)	Total de Resgates no Mês (10 <sup>9</sup> Euro)	Subscrições Líquidas no Mês (10 <sup>9</sup> Euro)
		Liq.+CD BT+PC (%)	Obrig. Diver. (%)	T.Div.Pub.+O.F.P.E. (%)	Liq.+CD BT+PC (%)	Obrig. Diver. (%)	T.Div.Pub.+O.F.P.E. (%)	Acç.+Tít. Part.Nac. (%)	Acções UE Suíça Nor. (%)	Acções Internac. (%)	Fundos Monet. (%)	Fundos Obrig. (%)	Fundos Acções (%)	Outros Fundos (%)								
Caixa Gestão de Ativos	Caixagest Obrigações	5,09	95,02	-	-	-	-	-	-	-	-	-	-	(0,11)	206.234,4	33,94	2	4,9	1.073,7	(1.068,7)		
IM Gestão de Ativos	CA Rendimento	9,90	86,43	4,26	-	-	-	-	-	-	-	-	-	(0,59)	135.795,7	-	-	1.517,7	2.678,3	(1.160,5)		
	IMGA Euro Taxa Variável	15,21	82,55	2,01	-	-	-	-	-	-	-	-	-	0,23	256.530,8	64,56	1	1.682,5	3.291,5	(1.609,0)		
Montepio Gestão de Activos	Montepio Obrigações	16,25	71,93	3,71	-	-	-	-	-	-	-	-	-	(0,15)	9.123,2	1,50	3	241,0	70,9	170,1		

S.G.F.I.M.	FUNDOS DE OBRIGAÇÕES EURO	ZONA EURO			ZONA INTERNACIONAL			ACÇÕES			F. INVESTIMENTO				Warrant +Opções (%)	Outros+ Op.Reg. (%)	Valor da Carteira (10 <sup>9</sup> Euro)	Quota Mercado (%)	Ord.	Total de Subscrições no Mês (10 <sup>9</sup> Euro)	Total de Resgates no Mês (10 <sup>9</sup> Euro)	Subscrições Líquidas no Mês (10 <sup>9</sup> Euro)
		Liq.+CD BT+PC (%)	Obrig. Diver. (%)	T.Div.Pub.+O.F.P.E. (%)	Liq.+CD BT+PC (%)	Obrig. Diver. (%)	T.Div.Pub.+O.F.P.E. (%)	Acç.+Tít. Part.Nac. (%)	Acções UE Suíça Nor. (%)	Acções Internac. (%)	Fundos Monet. (%)	Fundos Obrig. (%)	Fundos Acções (%)	Outros Fundos (%)								
BPI Gestão de Ativos	BPI Euro Taxa Fixa	3,72	-	96,67	-	-	-	-	-	-	-	-	-	(0,39)	13.317,5	-	-	57,6	168,2	(110,6)		
	BPI Obrig Alto Rend. Alto Risco	4,27	87,45	-	0,21	5,91	-	-	-	-	-	-	-	(0,09)	8.594,5	-	-	18,6	376,2	(357,6)		
Caixa Gestão de Ativos	Caixa Obrigações Longo Prazo	7,91	16,41	75,78	-	-	-	-	-	-	-	-	-	(0,10)	146.570,2	-	-	4.589,2	38,5	4.550,7		
	Caixa Disponível	16,14	83,00	0,72	-	-	-	-	-	-	-	-	-	0,13	333.394,9	-	-	29.175,6	29.175,6	(28.550,2)		
GNB Fundos Mobiliários	Caixagest Obrigações Mais	9,74	90,40	-	-	-	-	-	-	-	-	-	-	(0,14)	75.537,1	45,64	1	58,6	1.152,6	(1.094,1)		
	NB Obrigações Europa	12,57	-	99,64	-	-	-	-	-	-	-	-	-	(12,21)	133.718,6	-	-	1.049,2	945,9	103,3		
	NB Capital	14,48	72,36	13,96	-	-	-	-	-	-	-	-	-	(0,80)	93.624,7	-	-	1.539,3	3.833,6	(2.294,2)		
IM Gestão de Ativos	NB Capital Plus	15,03	80,86	2,30	0,10	-	-	-	-	-	-	-	-	(0,84)	65.715,5	24,08	3	1.940,5	774,9	1.165,6		
	IMGA Dívida Pública Europeia	5,98	-	91,55	0,00	-	-	-	-	-	-	-	-	2,47	12.351,4	-	-	5,8	103,6	(97,8)		
	IMGA Rendimento Mais	12,46	79,94	2,45	-	-	-	-	-	-	-	-	-	0,36	83.534,7	-	-	341,1	1.377,3	(1.036,2)		
	IMGA Iberia Fixed Income ESG	7,15	65,69	25,12	-	-	-	-	-	-	-	-	-	2,04	2.387,0	-	-	-	1,8	(1,8)		
Montepio Gestão de Activos	IMGA Rendimento Semestral	13,47	82,79	1,52	-	-	-	-	-	-	-	-	-	0,16	215.416,9	25,77	2	750,8	3.168,1	(2.417,3)		
	Montepio Taxa Fixa	16,29	-	83,80	-	-	-	-	-	-	-	-	-	(0,09)	9.867,8	0,81	6	166,5	82,0	84,5		
Santander Asset Management	SAM Carteiras Conservador	8,18	91,86	-	-	-	-	-	-	-	-	-	-	(0,04)	23.202,8	1,91	4	484,0	28,0	456,1		

S.G.F.I.M.	F. OBRIGAÇÕES INTERNACIONAL	ZONA EURO			ZONA INTERNACIONAL			ACÇÕES			F. INVESTIMENTO				Warrant +Opções (%)	Outros+ Op.Reg. (%)	Valor da Carteira (10 <sup>9</sup> Euro)	Quota Mercado (%)	Ord.	Total de Subscrições no Mês (10 <sup>9</sup> Euro)	Total de Resgates no Mês (10 <sup>9</sup> Euro)	Subscrições Líquidas no Mês (10 <sup>9</sup> Euro)
		Liq.+CD BT+PC (%)	Obrig. Diver. (%)	T.Div.Pub.+O.F.P.E. (%)	Liq.+CD BT+PC (%)	Obrig. Diver. (%)	T.Div.Pub.+O.F.P.E. (%)	Acç.+Tít. Part.Nac. (%)	Acções UE Suíça Nor. (%)	Acções Internac. (%)	Fundos Monet. (%)	Fundos Obrig. (%)	Fundos Acções (%)	Outros Fundos (%)								
BPI Gestão de Ativos	BPI Impacto Clima - Obrigações	12,89	62,29	25,15	-	-	-	-	-	-	-	-	-	(2,72)	10.482,8	-	-	335,2	30,0	305,2		
	BPI Obrigações Mundiais	4,34	50,46	8,54	1,12	15,12	17,34	-	-	-	-	-	-	0,18	112.686,5	30,12	2	877,2	1.539,3	(662,1)		
GNB Fundos Mobiliários	NB Rendimento Plus	8,89	78,62	12,70	0,64	-	-	-	-	-	-	-	-	(0,85)	94.514,4	23,11	3	375,9	383,8	(7,9)		
Santander Asset Management	Santander Investimento Global *	2,11	-	-	-	-	-	-	-	-	-	-	-	(0,64)	33.369,9	-	-	364,9	167,9	196,9		
	Santander MultiCrédito	12,97	79,20	4,74	2,67	0,62	-	-	-	-	-	-	-	(0,20)	157.904,1	46,77	1	1.286,2	1.480,9	(194,7)		

S.G.F.I.M.	F. ACCÇÕES NACIONAIS	ZONA EURO			ZONA INTERNACIONAL			ACÇÕES			F. INVESTIMENTO				Warrant +Opções (%)	Outros+ Op.Reg. (%)	Valor da Carteira (10 <sup>9</sup> Euro)	Quota Mercado (%)	Ord.	Total de Subscrições no Mês (10 <sup>9</sup> Euro)	Total de Resgates no Mês (10 <sup>9</sup> Euro)	Subscrições Líquidas no Mês (10 <sup>9</sup> Euro)
		Liq.+CD BT+PC (%)	Obrig. Diver. (%)	T.Div.Pub.+O.F.P.E. (%)	Liq.+CD BT+PC (%)	Obrig. Diver. (%)	T.Div.Pub.+O.F.P.E. (%)	Acç.+Tít. Part.Nac. (%)	Acções UE Suíça Nor. (%)	Acções Internac. (%)	Fundos Monet. (%)	Fundos Obrig. (%)	Fundos Acções (%)	Outros Fundos (%)								
BPI Gestão de Ativos	BPI Portugal	10,98	-	17,85	-	-	-	69,61	-	-	-	-	-	1,56	36.368,1	18,09	2	194,5	215,3	(20,7)		
GNB Fundos Mobiliários	NB Portugal Ações	19,16	-	-	-	-	-	81,23	-	-	-	-	-	(0,39)	23.980,4	11,93	3	267,6	587,4	(319,9)		
IM Gestão de Ativos	IMGA Ações Portugal	19,23	1,15	-	-	-	-	77,74	-	-	-	-	-	1,88	140.736,4	69,99	1	3.248,6	159,4	3.089,2		

S.G.F.I.M.	F. ACCÇÕES IBÉRICAS	ZONA EURO			ZONA INTERNACIONAL			ACCÇÕES			F. INVESTIMENTO				Warrant +Opções (%)	Outros+ Op.Reg. (%)	Valor da Carteira (10³ Euro)	Quota Mercado (%)	Ord.	Total de Subscrições no Mês (10³ Euro)	Total de Resgates no Mês (10³ Euro)	Subscrições Líquidas no Mês (10³ Euro)
		Liq.+CD BT+PC (%)	Obrig. Diver. (%)	T.Div.Pub.+O.F.P.E. (%)	Liq.+CD BT+PC (%)	Obrig. Diver. (%)	T.Div.Pub.+O.F.P.E. (%)	Acç.+Tít. Part.Nac. (%)	Acções UE Suíça Nor. (%)	Acções Internac. (%)	Fundos Monet. (%)	Fundos Obrig. (%)	Fundos Acções (%)	Outros Fundos (%)								
BPI Gestão de Ativos	BPI Ibéria	3,74	-	-	-	-	-	39,09	57,56	-	-	-	-	-	(0,39)	3.184,2	12,47	2	21,6	222,1	(200,4)	
Caixa Gestão de Ativos	Caixa Ações Portugal Espanha	1,47	-	-	-	-	-	28,87	69,94	-	-	-	-	-	(0,27)	17.896,4	70,08	1	68,0	387,9	(319,9)	
IM Gestão de Ativos	IMGA Iberia Equities ESG	5,05	-	-	-	-	-	15,74	79,15	-	-	-	-	-	0,06	2.810,6	11,00	3	32,8	9,6	(23,2)	
Invest Gestão de Activos	Invest Ibéria	1,56	-	-	-	-	-	36,42	62,55	-	-	-	-	-	(0,53)	1.647,4	6,45	4	27,9	13,6	14,2	

S.G.F.I.M.	F. ACCÇÕES EUROPEIAS	ZONA EURO			ZONA INTERNACIONAL			ACCÇÕES			F. INVESTIMENTO				Warrant +Opções (%)	Outros+ Op.Reg. (%)	Valor da Carteira (10³ Euro)	Quota Mercado (%)	Ord.	Total de Subscrições no Mês (10³ Euro)	Total de Resgates no Mês (10³ Euro)	Subscrições Líquidas no Mês (10³ Euro)
		Liq.+CD BT+PC (%)	Obrig. Diver. (%)	T.Div.Pub.+O.F.P.E. (%)	Liq.+CD BT+PC (%)	Obrig. Diver. (%)	T.Div.Pub.+O.F.P.E. (%)	Acç.+Tít. Part.Nac. (%)	Acções UE Suíça Nor. (%)	Acções Internac. (%)	Fundos Monet. (%)	Fundos Obrig. (%)	Fundos Acções (%)	Outros Fundos (%)								
BPI Gestão de Ativos	BPI Europa	2,66	-	-	4,26	-	-	0,71	91,77	-	-	-	-	-	0,60	28.355,5	-	-	261,2	330,5	(69,2)	
	BPI Euro Grandes Capitalizações	5,40	-	-	0,03	-	-	0,94	94,34	-	-	-	-	-	(0,71)	6.802,2	13,10	3	46,2	167,1	(120,9)	
Caixa Gestão de Ativos	Caixa Ações Europa Socialmente Responsável	1,09	-	-	0,02	-	-	-	98,61	-	-	-	-	-	0,28	22.777,8	8,49	4	126,9	218,4	(91,6)	
IM Gestão de Ativos	IMGA European Equities	0,15	-	-	2,48	-	-	1,80	90,15	-	-	5,36	-	-	0,05	37.478,8	13,97	2	266,1	190,4	75,7	
Montepio Gestão de Activos	Montepio Acções Europa (1)	8,48	-	-	-	-	-	0,24	82,13	-	-	-	9,18	-	(0,03)	17.704,8	6,60	5	191,0	43,1	147,9	
Santander Asset Management	Santander Acções Europa (1)	2,91	-	-	0,35	-	-	1,42	95,29	-	-	-	-	-	0,03	155.188,8	57,84	1	996,0	586,3	409,7	

S.G.F.I.M.	F. ACCÇÕES DA AMÉRICA DO NORTE	ZONA EURO			ZONA INTERNACIONAL			ACCÇÕES			F. INVESTIMENTO				Warrant +Opções (%)	Outros+ Op.Reg. (%)	Valor da Carteira (10³ Euro)	Quota Mercado (%)	Ord.	Total de Subscrições no Mês (10³ Euro)	Total de Resgates no Mês (10³ Euro)	Subscrições Líquidas no Mês (10³ Euro)
		Liq.+CD BT+PC (%)	Obrig. Diver. (%)	T.Div.Pub.+O.F.P.E. (%)	Liq.+CD BT+PC (%)	Obrig. Diver. (%)	T.Div.Pub.+O.F.P.E. (%)	Acç.+Tít. Part.Nac. (%)	Acções UE Suíça Nor. (%)	Acções Internac. (%)	Fundos Monet. (%)	Fundos Obrig. (%)	Fundos Acções (%)	Outros Fundos (%)								
BPI Gestão de Ativos	BPI América	1,14	-	-	0,48	-	-	-	97,86	-	-	-	-	-	0,51	33.884,0	15,48	4	758,9	307,2	451,7	
Caixa Gestão de Ativos	Caixa Ações EUA	1,53	-	-	0,44	-	-	-	98,04	-	-	-	-	-	(0,02)	83.759,8	38,27	1	868,1	652,4	215,7	
IM Gestão de Ativos	IMGA Ações América	4,20	-	-	0,58	-	-	-	92,53	-	-	4,05	-	-	(1,37)	34.997,8	15,99	3	1.474,5	1.632,8	(158,2)	
Santander Asset Management	Santander Acções América	3,29	-	-	-	-	-	-	-	-	-	96,96	-	-	(0,25)	65.236,1	29,80	2	1.615,9	478,6	1.137,3	
Optimize Investment Partners	Optimize LFO Rise US Equities	7,93	-	-	2,82	-	-	-	80,98	-	-	4,10	4,29	-	(0,12)	1.015,7	0,46	5	10,1	0,9	9,2	

S.G.F.I.M.	F. ACCÇÕES GLOBAIS	ZONA EURO			ZONA INTERNACIONAL			ACCÇÕES			F. INVESTIMENTO				Warrant +Opções (%)	Outros+ Op.Reg. (%)	Valor da Carteira (10³ Euro)	Quota Mercado (%)	Ord.	Total de Subscrições no Mês (10³ Euro)	Total de Resgates no Mês (10³ Euro)	Subscrições Líquidas no Mês (10³ Euro)
		Liq.+CD BT+PC (%)	Obrig. Diver. (%)	T.Div.Pub.+O.F.P.E. (%)	Liq.+CD BT+PC (%)	Obrig. Diver. (%)	T.Div.Pub.+O.F.P.E. (%)	Acç.+Tít. Part.Nac. (%)	Acções UE Suíça Nor. (%)	Acções Internac. (%)	Fundos Monet. (%)	Fundos Obrig. (%)	Fundos Acções (%)	Outros Fundos (%)								
BPI Gestão de Ativos	BPI Ações Mundiais	1,37	-	-	1,64	-	-	-	15,20	82,05	-	-	-	-	(0,26)	52.825,5	2,17	3	868,4	931,2	(62,8)	
Caixa Gestão de Ativos	Caixa Ações Líderes Globais *	0,59	-	-	0,00	-	-	-	35,70	63,71	0,14	-	-	-	(0,14)	2.192.399,6	90,04	1	70.774,7	17.926,2	52.848,5	
GNB Fundos Mobiliários	NB Momentum Sustentável	7,42	-	-	3,60	-	-	1,11	23,04	60,73	-	-	-	-	(0,00)	163.808,2	6,73	2	403,6	1.274,2	(870,5)	
IM Gestão de Ativos	IMGA Global Equities Selection	1,30	-	-	1,78	-	-	-	15,84	74,11	-	-	-	-	(0,15)	25.998,7	1,07	4	387,7	488,0	(100,3)	

S.G.F.I.M.	F. ACCÇÕES SECTORIAIS	ZONA EURO			ZONA INTERNACIONAL			ACCÇÕES			F. INVESTIMENTO				Warrant +Opções (%)	Outros+ Op.Reg. (%)	Valor da Carteira (10³ Euro)	Quota Mercado (%)	Ord.	Total de Subscrições no Mês (10³ Euro)	Total de Resgates no Mês (10³ Euro)	Subscrições Líquidas no Mês (10³ Euro)
		Liq.+CD BT+PC (%)	Obrig. Diver. (%)	T.Div.Pub.+O.F.P.E. (%)	Liq.+CD BT+PC (%)	Obrig. Diver. (%)	T.Div.Pub.+O.F.P.E. (%)	Acç.+Tít. Part.Nac. (%)	Acções UE Suíça Nor. (%)	Acções Internac. (%)	Fundos Monet. (%)	Fundos Obrig. (%)	Fundos Acções (%)	Outros Fundos (%)								
Montepio Gestão de Activos	Montepio Euro Energy	8,19	-	-	-	-	-	7,48	75,28	-	-	9,19	-	-	(0,15)	14.544,6	-	-	765,3	251,3	513,9	
	Montepio Euro Financial Services	7,76	-	-	-	-	-	0,76	82,31	-	-	8,96	-	-	0,20	4.717,4	-	-	239,4	151,0	88,4	
	Montepio Euro Healthcare	10,60	-	-	-	-	-	-	-	-	-	8,01	-	-	(1,72)	15.746,2	-	-	698,3	125,4	572,9	
	Montepio Euro Utilities	7,01	-	-	-	-	-	5,83	78,73	-	-	8,48	-	-	(0,04)	9.550,5	100,00	1	96,5	70,6	25,9	

S.G.F.I.M.	OUTROS FUNDOS ACCÇÕES INTERNACIONAIS	ZONA EURO			ZONA INTERNACIONAL			ACCÇÕES			F. INVESTIMENTO				Warrant +Opções (%)	Outros+ Op.Reg. (%)	Valor da Carteira (10³ Euro)	Quota Mercado (%)	Ord.	Total de Subscrições no Mês (10³ Euro)	Total de Resgates no Mês (10³ Euro)	Subscrições Líquidas no Mês (10³ Euro)
		Liq.+CD BT+PC (%)	Obrig. Diver. (%)	T.Div.Pub.+O.F.P.E. (%)	Liq.+CD BT+PC (%)	Obrig. Diver. (%)	T.Div.Pub.+O.F.P.E. (%)	Acç.+Tít. Part.Nac. (%)	Acções UE Suíça Nor. (%)	Acções Internac. (%)	Fundos Monet. (%)	Fundos Obrig. (%)	Fundos Acções (%)	Outros Fundos (%)								
BPI Gestão de Ativos	BPI África	6,71	-	-	2,17	-	-	-	6,92	82,20	-	-	-	-	2,00	2.384,5	-	-	2,5	2,4	0,2	
	BPI Ásia Pacífico	2,05	-	-	2,40	-	-	-	1,51	91,67	-	-	-	-	(0,06)	5.228,0	-	-	48,5	13,1	35,4	
	BPI Impacto Clima - Ações	5,99	-	-	1,16	-	-	1,33	29,35	61,84	-	-	-	-	0,73	11.816,5	26,23	3	904,2	145,4	758,8	
Caixa Gestão de Ativos	Caixagest Ações Emergentes	0,84	-	-	1,34	-	-	-	-	-	-	97,99	-	-	(0,17)	7.590,3	-	-	45,0	101,2	(56,2)	
	Caixa Ações Oriente	1,55	-	-	0,14	-	-	-	-	-	-	98,48	-	-	(0,17)	13.268,6	28,16	2	42,3	281,7	(239,4)	
GNB Fundos Mobiliários	NB Mercados Emergentes	1,43	-	-	0,96	-	-	-	-	-	-	98,07	-	-	(0,46)	33.797,3	45,62	1	190,2	216,9	(26,7)	

S.G.F.I.M.	FUNDOS MULTI-ACTIVOS DEFENSIVOS	ZONA EURO			ZONA INTERNACIONAL			ACCÇÕES			F. INVESTIMENTO				Warrant +Opções (%)	Outros+ Op.Reg. (%)	Valor da Carteira (10³ Euro)	Quota Mercado (%)	Ord.	Total de Subscrições no Mês (10³ Euro)	Total de Resgates no Mês (10³ Euro)	Subscrições Líquidas no Mês (10³ Euro)
		Liq.+CD BT+PC (%)	Obrig. Diver. (%)	T.Div.Pub.+O.F.P.E. (%)	Liq.+CD BT+PC (%)	Obrig. Diver. (%)	T.Div.Pub.+O.F.P.E. (%)	Acç.+Tít. Part.Nac. (%)	Acções UE Suíça Nor. (%)	Acções Internac. (%)	Fundos Monet. (%)	Fundos Obrig. (%)	Fundos Acções (%)	Outros Fundos (%)								
Caixa Gestão de Ativos	Caixa Seleção Global Defensivo *	2,39	-	23,88	0,37	-	-	-	-	-	-	58,42	11,43	3,83	-	405.704,4	88,03	1	2.410,5	7.130,6	(4.720,1)	
IM Gestão de Ativos	IMGA Retorno Global	4,60	-	1,64	1,74	-	-	-	-	-	-	60,95	13,58	15,80	-	19.985,5	4,34	3	506,0	309,1	196,8	
GNB Fundos Mobiliários	NB Conservador	10,12	82,58	-	3,56	-	-	-	-	-	-	-	4,44	0,40	-	35.157,1	7,63	2	41,0	409,6	(368,6)	

S.G.F.I.M.	FUNDOS MULTI-ACTIVOS MODERADOS	ZONA EURO			ZONA INTERNACIONAL			AÇÕES			F. INVESTIMENTO				Warrant +Opções (%)	Outros+ Op.Reg. (%)	Valor da Carteira (10 <sup>9</sup> Euro)	Quota Mercado (%)	Ord.	Total de Subscrições no Mês (10 <sup>9</sup> Euro)	Total de Resgates no Mês (10 <sup>9</sup> Euro)	Subscrições Líquidas no Mês (10 <sup>9</sup> Euro)
		Liq.+CD BT+PC (%)	Obrig. Diver. (%)	T.Div.Pub.+O.F.P.E. (%)	Liq.+CD BT+PC (%)	Obrig. Diver. (%)	T.Div.Pub.+O.F.P.E. (%)	Acq.+Tit. Part.Nac. (%)	Acções UE Suíça Nor. (%)	Acções Internac. (%)	Fundos Monet. (%)	Fundos Obrig. (%)	Fundos Acções (%)	Outros Fundos (%)								
Caixa Gestão de Ativos	Caixa Investimento Socialmente Responsável	0,67	64,31	-	0,00	-	-	-	34,83	-	-	-	-	0,19	-	115.400,6	-	273,8	1.545,3	(1.271,5)		
	Caixa Seleção Global Moderado *	5,13	-	14,99	0,34	-	-	-	-	-	44,22	32,07	3,54	(0,29)	-	1.269.546,4	-	15.866,5	11.620,1	4.236,3		
	Caixa Wealth Defensivo	3,86	23,15	30,98	0,68	-	-	-	-	-	18,07	21,96	1,38	(0,09)	-	133.893,4	58,71	-	309,6	(309,6)		
Heed Capital SGOIC (+)	EuroBic Brasil	0,02	-	-	9,99	62,27	-	-	-	-	-	7,95	-	(0,44)	-	8.066,5	-	-	62,2	(62,2)		
	EuroBic Investimento	25,95	15,68	27,60	0,01	-	-	-	-	-	12,76	18,61	-	(0,61)	-	7.165,3	0,59	8,0	84,3	(76,3)		
IM Gestão de Ativos	IMGA Alocação Conservadora	1,00	4,79	0,70	2,07	-	-	-	-	-	0,10	50,44	23,75	15,88	1,28	855.822,2	33,08	2	9.790,8	7.316,6	2.474,2	
Montepio Gestão de Activos	Montepio Global	6,13	41,66	13,90	-	-	-	-	29,48	-	-	1,64	7,36	-	(0,18)	6.746,5	-	113,2	22,0	91,2		
	Montepio Multi Gestão Prudente	6,18	-	-	-	-	-	-	-	-	-	46,80	25,72	21,67	(0,38)	11.356,7	0,70	4	145,1	192,8	(47,7)	
Optimize Investment Partners	Optimize Seleção Defensiva	1,05	-	-	0,33	-	-	-	-	-	60,65	38,13	-	-	(0,17)	3.001,1	0,12	6	20,5	61,6	(41,2)	
Santander Asset Management	Santander Sustentável	4,08	-	40,49	1,15	-	-	-	15,35	0,45	-	38,82	-	-	0,00	176.201,7	6,81	3	931,0	1.524,1	(593,1)	

S.G.F.I.M.	FUNDOS MULTI-ACTIVOS EQUILIBRADOS	ZONA EURO			ZONA INTERNACIONAL			AÇÕES			F. INVESTIMENTO				Warrant +Opções (%)	Outros+ Op.Reg. (%)	Valor da Carteira (10 <sup>9</sup> Euro)	Quota Mercado (%)	Ord.	Total de Subscrições no Mês (10 <sup>9</sup> Euro)	Total de Resgates no Mês (10 <sup>9</sup> Euro)	Subscrições Líquidas no Mês (10 <sup>9</sup> Euro)
		Liq.+CD BT+PC (%)	Obrig. Diver. (%)	T.Div.Pub.+O.F.P.E. (%)	Liq.+CD BT+PC (%)	Obrig. Diver. (%)	T.Div.Pub.+O.F.P.E. (%)	Acq.+Tit. Part.Nac. (%)	Acções UE Suíça Nor. (%)	Acções Internac. (%)	Fundos Monet. (%)	Fundos Obrig. (%)	Fundos Acções (%)	Outros Fundos (%)								
BPI Gestão de Ativos	BPI Seleção	1,41	-	-	0,04	-	-	-	-	-	23,08	61,64	13,91	-	(0,08)	9.134,1	-	53,4	52,8	0,6		
	BPI Universal	3,90	-	-	4,71	-	-	-	-	6,41	35,30	38,60	10,74	-	0,34	8.877,8	2,22	5	58,1	68,8	(10,7)	
Caixa Gestão de Ativos	Caixa Seleção Global Arrojado *	6,88	-	-	0,61	-	-	-	-	-	37,69	52,13	3,05	(0,36)	355.893,9	-	8.342,7	2.655,7	5.687,0			
	Caixa Wealth Arrojado	6,26	-	-	0,75	-	-	-	-	-	27,09	63,17	2,93	(0,19)	11.377,7	-	-	60,0	(60,0)			
	Caixa Wealth Moderado	4,90	7,57	6,76	0,79	-	-	-	-	-	36,11	41,94	2,05	(0,13)	147.678,4	63,55	1	-	613,2	(613,2)		
GNB Fundos Mobiliários	NB Equilibrado	6,44	28,18	15,67	4,36	-	-	-	-	-	30,61	10,94	5,85	(2,06)	25.507,0	3,15	3	56,8	286,0	(229,2)		
IM Gestão de Ativos	IMGA Alocação Moderada	1,69	-	3,03	2,63	-	-	-	-	-	32,19	44,59	15,53	-	0,34	213.927,4	26,40	2	4.702,7	1.309,8	3.392,9	
Montepio Gestão de Activos	Montepio Multi Gestão Equilibrada	6,12	-	-	-	-	-	-	-	-	29,87	51,66	12,88	(0,53)	12.470,8	1,54	6	86,3	44,3	42,0		
Optimize Investment Partners	Optimize Seleção Base	1,57	-	-	0,67	-	-	-	-	-	41,70	56,22	-	(0,16)	25.389,0	3,13	4	167,5	181,8	(14,3)		

S.G.F.I.M.	FUNDOS MULTI-ACTIVOS AGRESSIVOS	ZONA EURO			ZONA INTERNACIONAL			AÇÕES			F. INVESTIMENTO				Warrant +Opções (%)	Outros+ Op.Reg. (%)	Valor da Carteira (10 <sup>9</sup> Euro)	Quota Mercado (%)	Ord.	Total de Subscrições no Mês (10 <sup>9</sup> Euro)	Total de Resgates no Mês (10 <sup>9</sup> Euro)	Subscrições Líquidas no Mês (10 <sup>9</sup> Euro)
		Liq.+CD BT+PC (%)	Obrig. Diver. (%)	T.Div.Pub.+O.F.P.E. (%)	Liq.+CD BT+PC (%)	Obrig. Diver. (%)	T.Div.Pub.+O.F.P.E. (%)	Acq.+Tit. Part.Nac. (%)	Acções UE Suíça Nor. (%)	Acções Internac. (%)	Fundos Monet. (%)	Fundos Obrig. (%)	Fundos Acções (%)	Outros Fundos (%)								
GNB Fundos Mobiliários	NB Dinâmico	5,96	0,69	-	6,92	-	-	1,65	20,79	54,16	-	4,09	3,52	2,23	(0,01)	14.405,8	12,19	2	853,1	907,9	(54,8)	
IM Gestão de Ativos	IMGA Alocação Dinâmica	2,25	-	-	1,42	-	-	-	-	-	-	8,59	78,18	9,27	-	0,29	79.331,4	67,16	1	1.780,3	1.288,4	491,8
Montepio Gestão de Activos	Montepio Multi Gestão Dinâmica	7,04	-	-	-	-	-	-	-	-	-	97,08	-	(4,12)	9.029,6	-	-	762,2	1.203,3	(441,2)		
	Montepio Multi Gestão Mercados Emergentes	14,57	-	-	-	-	-	-	-	-	-	94,23	-	(8,80)	4.306,7	11,29	3	538,9	615,0	(76,1)		
Optimize Investment Partners	Optimize Portugal Golden Opportunities Fund	11,42	-	-	-	-	-	80,42	4,94	-	-	3,43	-	(0,21)	1.151,7	-	-	156,2	-	156,2		
	Optimize Seleção Agressiva	2,54	-	-	0,65	-	-	-	-	-	24,57	72,42	-	(0,18)	9.905,7	9,36	4	113,1	25,1	88,0		

S.G.F.I.M.	FUNDOS PPR	ZONA EURO			ZONA INTERNACIONAL			AÇÕES			F. INVESTIMENTO				Warrant +Opções (%)	Outros+ Op.Reg. (%)	Valor da Carteira (10 <sup>9</sup> Euro)	Quota Mercado (%)	Ord.	Total de Subscrições no Mês (10 <sup>9</sup> Euro)	Total de Resgates no Mês (10 <sup>9</sup> Euro)	Subscrições Líquidas no Mês (10 <sup>9</sup> Euro)
		Liq.+CD BT+PC (%)	Obrig. Diver. (%)	T.Div.Pub.+O.F.P.E. (%)	Liq.+CD BT+PC (%)	Obrig. Diver. (%)	T.Div.Pub.+O.F.P.E. (%)	Acq.+Tit. Part.Nac. (%)	Acções UE Suíça Nor. (%)	Acções Internac. (%)	Fundos Monet. (%)	Fundos Obrig. (%)	Fundos Acções (%)	Outros Fundos (%)								
Bankinter Geston Activos SGIIC (Suc Portugal)	Bankinter 25 PPR/OICVM	2,50	77,77	-	0,00	-	-	-	1,58	-	-	18,28	-	(0,13)	99.732,4	-	-	332,4	526,7	(194,3)		
	Bankinter 50 PPR/OICVM	1,70	57,83	-	-	-	-	-	3,04	-	-	37,60	-	(0,17)	74.678,2	-	-	296,0	682,8	(386,8)		
	Bankinter 75 PPR/OICVM	3,45	37,69	-	-	-	-	-	5,74	-	-	53,34	-	(0,23)	61.388,4	-	-	164,3	473,2	(308,9)		
	Bankinter Mega TT PPR / OICVM	4,28	-	-	-	-	-	-	-	-	-	21.130,5	-	(0,14)	21.130,5	-	-	393,8	72,5	321,3		
	Bankinter Obrigações EUR 2027 PPR/OICVM	100,02	-	-	-	-	-	-	-	-	-	-	-	(0,02)	1.900,9	-	-	1.901,1	-	1.901,1		
	Bankinter Obrigações PPR/OICVM	2,10	98,05	-	-	-	-	-	-	-	-	-	-	(0,15)	31.490,1	-	-	30,9	232,6	(201,7)		
Bankinter Rendimento PPR/OICVM	4,98	94,07	1,04	-	-	-	-	-	-	-	-	-	(0,10)	23.876,4	8,44	5	171,3	182,0	(10,7)			
BIZ Capital	BIZ Europa PPR/OICVM	5,15	10,14	8,10	-	-	-	-	4,90	-	-	18,88	32,73	16,15	-	3,95	1.022,7	0,03	10	1,9	-	1,9
BPI Gestão de Ativos	BPI Reforma Global Equities PPR/OICVM	1,56	-	-	0,69	-	-	-	3,20	18,41	-	-	74,17	2,06	(0,09)	4.019,5	-	-	40,1	246,8	(206,7)	
	BPI Reforma Investimento PPR/OICVM	3,64	39,96	12,79	1,14	4,28	-	-	0,99	4,80	-	16,28	15,87	1,29	(1,04)	812.536,5	-	-	5.642,5	11.273,4	(5.631,0)	
	BPI Reforma Obrigações PPR/OICVM	8,35	63,37	11,93	0,55	2,45	-	-	-	-	-	11,05	5,50	(3,21)	459.632,1	-	-	2.756,3	9.482,4	(6.726,1)		
	BPI Reforma Valorização PPR/OICVM	4,99	24,54	4,82	1,06	3,04	-	-	2,03	9,19	-	13,06	37,03	1,30	(1,07)	156.785,4	38,51	1	2.088,7	1.509,1	579,6	
Caixa Gestão de Ativos	Caixa Arrojado PPR/OICVM	6,40	-	-	0,32	-	-	-	-	-	37,60	52,82	3,03	(0,18)	115.406,9	-	-	1.970,4	506,5	1.463,9		
	Caixa Defensivo PPR/OICVM	3,02	-	44,58	0,19	-	-	-	-	-	37,65	10,85	3,84	(0,13)	106.910,8	-	-	200,6	2.695,5	(2.494,8)		
	Caixa Moderado PPR/OICVM	5,19	-	17,86	0,33	-	-	-	-	-	41,25	32,03	3,49	(0,14)	323.307,6	14,66	2	3.660,5	1.566,6	2.093,9		
Casa de Investimentos - GPFIM	Casa Global Value PPR/OICVM	2,78	-	-	0,04	-	-	-	18,66	78,72	-	-	-	(0,20)	42.753,7	1,15	9	2.353,8	48,8	2.305,0		
GNB Fundos Mobiliários	NB PPR/OICVM	19,62	-	79,60	3,41	-	2,67	-	-	-	-	-	-	(15,64)	50.355,3	1,35	8	451,6	255,7	195,9		
IM Gestão de Ativos	IMGA Investimento PPR/OICVM	0,91	-	3,32	2,61	-	-	-	-	-	32,33	44,64	15,60	-	0,59	43.286,0	-	-	541,5	287,1	254,4	
	EuroBic PPR/OICVM Ciclo de Vida -34	7,29	-	10,00	-	-	-	-	-	-	28,99	49,54	5,41	(1,22)	1.542,0	-	-	18,7	2,8	15,9		
	EuroBic PPR/OICVM Ciclo de Vida 35-44	9,32	-	9,99	-	-	-	-	-	-	30,99	45,03	5,94	(1,27)	2.360,7	-	-	46,2	3,6	42,6		
	EuroBic PPR/OICVM Ciclo de Vida 45-54	10,98	-	11,91	-	-	-	-	-	-	39,09	31,47	7,49	(0,95)	3.660,0	-	-	90,4	28,4	62,0		
	EuroBic PPR/OICVM Ciclo de Vida +55	11,22	-	14,92	-	-	-	-	-	-	50,18	16,59	7,55	(0,45)	7.411,6	-	-	192,1	33,1	159,0		
	IMGA Poupança PPR/OICVM	0,77	5,18	0,75	0,83	-	-	-	-	-	0,11	51,14	23,85	15,81	1,56	468.547,1	14,16	4	3.268,0	2.915,3	352,7	
Invest Gestão de Activos	Alves Ribeiro PPR/OICVM	6,46	44,29	13,64	0,54	3,02	0,94	1,44	5,73	8,49	-	-	12,14	(1,32)	170.117,8	-	-	2.454,3	456,3	1.998,0		
	Invest Tendências Globais PPR/OICVM	5,91	-	-	0,40	-	-	-	23,06	73,80	-	-	0,88	(4,05)	1.175,6	-	-	630,1	-	630,1		
	SMART Invest PPR/OICVM Conservador	1,82	-	-	-	-	-	-	-	-	-	71,39	27,01	(0,23)	2.115,6	-	-	15,2	30,5	(15,3)		
	SMART Invest PPR/OICVM Moderado	1,65	-	-	0,11	-	-	-	-	-	-	53,50	44,96	(0,22)	5.886,7	-	-	351,1	40,3	310,8		
	SMART Invest PPR/OICVM Dinâmico	1,91	-	-	0,05	-	-	-	-	-	-	28,99	69,58	(0,54)	7.594,9	5,02	6	186,5	70,9	115,5		
Optimize Investment Partners	Optimize Capital Reforma PPR/OICVM Agressivo	6,88	-	-	8,52	-	-	3,93	34,89	37,42	-	-										

S.G.F.I.M.	FUNDOS FLEXÍVEIS	ZONA EURO			ZONA INTERNACIONAL			AÇÕES			F. INVESTIMENTO				Warrant +Opções (%)	Outros+ Op.Reg. (%)	Valor da Carteira (10 <sup>3</sup> Euro)	Quota Mercado (%)	Ord.	Total de Subscrições no Mês (10 <sup>3</sup> Euro)	Total de Resgates no Mês (10 <sup>3</sup> Euro)	Subscrições Líquidas no Mês (10 <sup>3</sup> Euro)
		Liq.+CD BT+PC (%)	Obrig. Diver. (%)	T.Div.Pub.+O.F.P.E. (%)	Liq.+CD BT+PC (%)	Obrig. Diver. (%)	T.Div.Pub.+O.F.P.E. (%)	Acç.+Tít. Part.Nac. (%)	Acções UE Suíça Nor. (%)	Acções Internac. (%)	Fundos Monet. (%)	Fundos Obrig. (%)	Fundos Acções (%)	Outros Fundos (%)								
BPI Gestão de Ativos	BPI Agressivo	1,69	1,11	15,91	5,43	-	-	-	-	2,12	0,77	63,38	9,03	-	0,57	23.570,2	-	-	598,2	82,4	515,8	
	BPI Brasil	4,97	-	-	0,77	1,83	33,42	-	-	-	-	57,41	-	-	1,61	16.429,8	-	-	29,2	76,1	(46,9)	
	BPI Dinâmico	4,31	18,09	20,52	4,19	-	5,31	-	-	-	-	-	10,38	(1,10)	156.247,3	-	-	2.793,8	1.463,2	1.330,6		
	BPI Global	10,59	28,67	11,06	3,18	2,38	-	-	-	-	-	5,73	-	(0,46)	36.907,3	-	-	59,0	408,7	(349,8)		
	BPI Impacto Clima - Agressivo	7,63	1,07	19,38	0,11	-	-	0,75	16,48	-	-	35,15	-	-	8,39	899,9	-	-	599,8	-	599,8	
	BPI Impacto Clima - Dinâmico	12,45	27,95	24,14	0,01	-	-	0,47	10,52	-	-	22,30	-	-	1,00	7.648,7	-	-	4.875,2	21,2	4.854,0	
	BPI Impacto Clima - Moderado	17,57	32,46	31,12	0,00	-	-	0,17	3,91	-	-	8,18	-	-	0,94	19.486,6	-	-	14.188,0	0,0	14.188,0	
	BPI Moderado	4,11	24,85	21,59	4,52	-	5,28	-	-	-	-	-	16,24	(0,10)	524.623,5	32,82	2	7.340,8	7.277,5	63,3		
GNB Fundos Mobiliários	NB Estratégia Ativa	10,47	33,82	29,60	4,50	-	2,45	0,48	-	-	-	-	14,47	(1,69)	25.511,3	1,07	3	16,7	229,9	(213,2)		
IM Gestão de Ativos	EuroBic Seleção TOP	6,19	-	-	0,05	-	-	-	-	-	-	-	4,79	(1,14)	5.402,2	-	-	0,1	-	0,1		
	IMGA Flexível	3,03	0,64	3,08	2,85	-	-	-	-	-	-	-	28,97	(0,08)	15.348,4	0,87	4	133,9	239,5	(105,6)		
Santander Asset Management	Santander Multi-Estratégia	3,83	-	-	-	-	-	-	-	-	-	-	96,98	(0,81)	7.807,0	-	-	209,4	96,3	113,0		
	Santander Private Defensivo	8,96	-	33,16	3,13	-	7,02	-	-	-	-	30,99	0,91	(0,07)	50.518,5	-	-	33,0	467,5	(434,5)		
	Santander Private Dinâmico	6,93	-	12,89	5,48	-	5,66	-	-	-	-	16,97	0,94	(0,15)	20.463,1	-	-	-	252,8	(252,8)		
	Santander Private Moderado	4,02	-	21,93	10,46	-	5,97	-	-	-	-	19,42	1,08	(0,07)	167.062,9	-	-	93,5	1.394,5	(1.301,0)		
	Santander Rendimento	1,33	-	-	-	-	-	-	-	-	-	-	98,80	(0,13)	337.658,2	-	-	-	3.117,1	3.202,3	(85,2)	
	Santander Select Defensivo (1)	10,85	-	32,41	3,29	-	6,89	-	-	-	-	29,93	0,90	(0,10)	270.289,0	-	-	1.566,0	2.342,6	(776,7)		
	Santander Select Moderado (1)	5,39	-	24,47	8,15	-	5,83	-	-	-	-	18,82	0,98	(0,11)	520.130,5	-	-	5.255,0	4.916,0	339,1		
	Santander Select Dinâmico (1)	7,50	-	12,68	4,78	-	5,50	-	-	-	-	18,36	0,91	(0,17)	188.068,1	65,24	1	3.107,9	1.802,4	1.305,5		

S.G.F.I.M.	FUNDOS DE INVESTIMENTO ALTERNATIVO OBRIGAÇÕES	ZONA EURO			ZONA INTERNACIONAL			AÇÕES			F. INVESTIMENTO				Warrant +Opções (%)	Outros+ Op.Reg. (%)	Valor da Carteira (10 <sup>3</sup> Euro)	Quota Mercado (%)	Ord.	Total de Subscrições no Mês (10 <sup>3</sup> Euro)	Total de Resgates no Mês (10 <sup>3</sup> Euro)	Subscrições Líquidas no Mês (10 <sup>3</sup> Euro)
		Liq.+CD BT+PC (%)	Obrig. Diver. (%)	T.Div.Pub.+O.F.P.E. (%)	Liq.+CD BT+PC (%)	Obrig. Diver. (%)	T.Div.Pub.+O.F.P.E. (%)	Acç.+Tít. Part.Nac. (%)	Acções UE Suíça Nor. (%)	Acções Internac. (%)	Fundos Monet. (%)	Fundos Obrig. (%)	Fundos Acções (%)	Outros Fundos (%)								
Caixa Gestão de Ativos	Caixagest Oportunidades - F.I.A.	4,15	76,81	19,14	-	-	-	-	-	-	-	-	-	-	(0,10)	8.972,2	32,69	2	-	110,9	(110,9)	
Crédito Agrícola Gest	CA Institucionais	6,77	76,96	9,36	-	-	-	-	-	-	-	6,99	-	-	(0,08)	18.474,9	67,31	1	-	-	-	

S.G.F.I.M.	FUNDOS DE INVESTIMENTO ALTERNATIVO RETORNO ABSOLUTO	ZONA EURO			ZONA INTERNACIONAL			AÇÕES			F. INVESTIMENTO				Warrant +Opções (%)	Outros+ Op.Reg. (%)	Valor da Carteira (10 <sup>3</sup> Euro)	Quota Mercado (%)	Ord.	Total de Subscrições no Mês (10 <sup>3</sup> Euro)	Total de Resgates no Mês (10 <sup>3</sup> Euro)	Subscrições Líquidas no Mês (10 <sup>3</sup> Euro)
		Liq.+CD BT+PC (%)	Obrig. Diver. (%)	T.Div.Pub.+O.F.P.E. (%)	Liq.+CD BT+PC (%)	Obrig. Diver. (%)	T.Div.Pub.+O.F.P.E. (%)	Acç.+Tít. Part.Nac. (%)	Acções UE Suíça Nor. (%)	Acções Internac. (%)	Fundos Monet. (%)	Fundos Obrig. (%)	Fundos Acções (%)	Outros Fundos (%)								
Santander Asset Management	Santander Carteira Alternativa - F.I.A.	93,69	-	-	2,03	-	-	-	-	-	-	-	-	4,58	(0,31)	1.261,9	100,00	1	-	-	-	

S.G.F.I.M.	FUNDOS DE INVESTIMENTO ALTERNATIVO FLEXÍVEIS	ZONA EURO			ZONA INTERNACIONAL			AÇÕES			F. INVESTIMENTO				Warrant +Opções (%)	Outros+ Op.Reg. (%)	Valor da Carteira (10 <sup>3</sup> Euro)	Quota Mercado (%)	Ord.	Total de Subscrições no Mês (10 <sup>3</sup> Euro)	Total de Resgates no Mês (10 <sup>3</sup> Euro)	Subscrições Líquidas no Mês (10 <sup>3</sup> Euro)
		Liq.+CD BT+PC (%)	Obrig. Diver. (%)	T.Div.Pub.+O.F.P.E. (%)	Liq.+CD BT+PC (%)	Obrig. Diver. (%)	T.Div.Pub.+O.F.P.E. (%)	Acç.+Tít. Part.Nac. (%)	Acções UE Suíça Nor. (%)	Acções Internac. (%)	Fundos Monet. (%)	Fundos Obrig. (%)	Fundos Acções (%)	Outros Fundos (%)								
GFM Gestão de Ativos	GFM Capital - SICAF AIF (*)	1,16	-	-	0,41	-	-	-	25,60	105,77	-	-	-	-	(32,93)	15.377,3	50,25	1	-	-	-	
LYNX Asset Managers	Bison China Flexible Bond Fund - F.I.A.	0,64	-	-	5,18	47,92	-	-	-	-	-	46,47	-	-	(0,22)	1.249,9	-	-	69,5	-	69,5	
	Discovery Fund - F.I.A.	2,73	-	-	4,05	-	-	-	8,64	62,70	-	-	-	-	(0,20)	10.220,1	-	-	-	-	-	
	LYNX Prudente - F.I.A.	71,55	4,60	-	0,20	-	-	-	-	-	-	13,54	9,80	(0,20)	2.175,5	-	-	-	10,0	-	(10,0)	
	LYNX Valor - F.I.A.	24,39	-	-	1,13	-	-	-	-	-	-	13,74	49,01	(0,49)	1.579,7	49,75	2	-	-	-	-	

S.G.F.I.M.	OUTROS FUNDOS DE INVESTIMENTO ALTERNATIVO	ZONA EURO			ZONA INTERNACIONAL			AÇÕES			F. INVESTIMENTO				Warrant +Opções (%)	Outros+ Op.Reg. (%)	Valor da Carteira (10 <sup>3</sup> Euro)	Quota Mercado (%)	Ord.	Total de Subscrições no Mês (10 <sup>3</sup> Euro)	Total de Resgates no Mês (10 <sup>3</sup> Euro)	Subscrições Líquidas no Mês (10 <sup>3</sup> Euro)
		Liq.+CD BT+PC (%)	Obrig. Diver. (%)	T.Div.Pub.+O.F.P.E. (%)	Liq.+CD BT+PC (%)	Obrig. Diver. (%)	T.Div.Pub.+O.F.P.E. (%)	Acç.+Tít. Part.Nac. (%)	Acções UE Suíça Nor. (%)	Acções Internac. (%)	Fundos Monet. (%)	Fundos Obrig. (%)	Fundos Acções (%)	Outros Fundos (%)								
BIZ Capital	BIZ Europa Bear - F.I.A.	11,13	69,05	7,37	-	-	-	-	-	-	-	-	12,81	-	(0,36)	10.990,9	-	-	3,3	157,1	(153,8)	
	BIZ Europa Bull - F.I.A.	5,73	-	-	-	-	-	-	10,02	-	-	-	75,56	-	8,69	2.364,6	5,18	2	-	74,8	(74,8)	
Caixa Gestão de Ativos	Caixagest Energias Renováveis - F.I.A.	6,70	-	-	0,64	-	-	-	-	-	19,25	-	59,33	0,66	-	6.782,0	-	-	5,0	100,5	(95,5)	
	Caixagest Imobiliário Internacional - F.I.A.	11,44	-	-	7,63	-	-	-	-	-	0,45	-	-	-	80,48	111.638,9	-	-	-	-	-	
	Caixagest Infraestruturas - F.I.A.	17,15	-	-	0,93	-	-	-	-	-	0,00	-	-	-	(1,32)	63.186,0	-	-	-	-	-	
	Caixa Private Equity - F.I.A.	12,56	-	-	7,97	-	-	-	-	-	0,00	-	25,96	-	(1,04)	60.556,7	94,01	1	-	-	-	
Optimize Investment Partners	Optimize Disruption Fund - F.I.A.	5,38	-	-	10,47	-	-	-	9,47	68,78	-	-	6,08	-	(0,18)	2.081,5	0,81	3	44,1	-	44,1	

\* - Fundos que alteraram recentemente a sua denominação (ver anexo 3.1).

(1) - Fundo resultante de um processo de fusão entre F.I.M.'s (ver anexo 3.2).

(\*) - Fundo Fechado.

(+) - A Dunas Capital - Gestão de Activos passou a denominar-se Heed Capital SGOIC

Nota: Não inclui os Fundos geridos por uma Entidade Gestora. Os Fundos incluídos nesta informação representam 99,94% do total gerido por FIM, no final de Julho de 2022 (Fonte: CMVM)

## 2.2 - Ordenação dos F.I.M. - 31.08.2022

Nome F.I.M.	Classificação	TOTAL Carteira ( Euros )	Rank
Caixa Ações Líderes Globais *	F.Acções Globais	2.192.399.632	1
Caixa Seleção Global Moderado *	F.Multi-Activos Moderados	1.269.546.429	2
IMGA Alocação Conservadora	F.Multi-Activos Moderados	855.822.153	3
BPI Reforma Investimento PPR/OICVM	Fundos PPR	812.536.524	4
IMGA Liquidez	F.Curto Prazo Euro	676.431.492	5
BPI Moderado	Fundo Flexível	524.623.494	6
Santander Select Moderado (1)	Fundo Flexível	520.130.515	7
IMGA Poupança PPR/OICVM	Fundos PPR	468.547.136	8
BPI Reforma Obrigações PPR/OICVM	Fundos PPR	459.632.100	9
Santander Poupança Prudente FPR	Fundos PPR	424.701.590	10
BPI Defensivo	F.Curto Prazo Euro	414.903.156	11
Caixa Seleção Global Defensivo *	F.Multi-Activos Defensivos	405.704.400	12
Caixa Seleção Global Arrojado *	F.Multi-Activos Equilibrados	355.893.945	13
Santander Rendimento	Fundo Flexível	337.658.189	14
Caixa Disponível	F. Obrigações Euro	333.394.937	15
Caixa Moderado PPR/OICVM	Fundos PPR	323.307.552	16
IMGA Money Market	F.Merc. Monet. Euro	286.172.161	17
Santander Select Defensivo (1)	Fundo Flexível	270.289.035	18
IMGA Euro Taxa Variável	F.Obrig.Tx.Ind.Euro	256.530.827	19
IMGA Rendimento Semestral	F. Obrigações Euro	215.416.947	20
IMGA Alocação Moderada	F.Multi-Activos Equilibrados	213.927.361	21
Caixagest Obrigações	F.Obrig.Tx.Ind.Euro	206.234.390	22
Santander Select Dinâmico (1)	Fundo Flexível	188.068.061	23
Santander Sustentável	F.Multi-Activos Moderados	176.201.713	24
Alves Ribeiro PPR/OICVM	Fundos PPR	170.117.810	25
Santander Private Moderado	Fundo Flexível	167.062.905	26
NB Momentum Sustentável	F.Acções Globais	163.808.244	27
Santander MultiCrédito	F. Obrig. Internacionais	157.904.070	28
BPI Reforma Valorização PPR/OICVM	Fundos PPR	156.785.421	29
BPI Dinâmico	Fundo Flexível	156.247.265	30
Santander Accções Europa (1)	F.Acções Europeias	155.188.833	31
Caixa Wealth Moderado	F.Multi-Activos Equilibrados	147.678.433	32
Caixa Obrigações Longo Prazo	F. Obrigações Euro	146.570.247	33
IMGA Ações Portugal	F.Acções Nacionais	140.736.396	34
CA Rendimento	F.Obrig.Tx.Ind.Euro	135.795.670	35
Caixa Wealth Defensivo	F.Multi-Activos Moderados	133.893.387	36
NB Obrigações Europa	F. Obrigações Euro	133.718.596	37
Caixa Arrojado PPR/OICVM	Fundos PPR	115.406.873	38
Caixa Investimento Socialmente Responsável	F.Multi-Activos Moderados	115.400.583	39
Santander Obrigações Curto Prazo (1)	F.Curto Prazo Euro	115.180.447	40
BPI Obrigações Mundiais	F. Obrig. Internacionais	112.686.535	41
Caixagest Imobiliário Internacional - F.I.A.	Outros F.I.A.	111.638.949	42
Caixa Defensivo PPR/OICVM	Fundos PPR	106.910.839	43
Santander Poupança Valorização FPR	Fundos PPR	103.723.262	44
Bankinter 25 PPR/OICVM	Fundos PPR	99.732.449	45
NB Rendimento Plus	F. Obrig. Internacionais	94.514.402	46
NB Capital	F. Obrigações Euro	93.624.739	47
Caixa Ações EUA	F.Acções América Norte	83.759.758	48
IMGA Rendimento Mais	F. Obrigações Euro	83.534.677	49
IMGA Alocação Dinâmica	F.Multi-Activos Agressivos	79.331.369	50
Caixagest Obrigações Mais	F. Obrigações Euro	75.537.131	51
Bankinter 50 PPR/OICVM	Fundos PPR	74.678.165	52
CA Monetário	F.Merc. Monet. Euro	69.224.022	53
NB Capital Plus	F. Obrigações Euro	65.715.476	54
Santander Ações América	F.Acções América Norte	65.236.149	55
Caixagest Infraestruturas - F.I.A.	Outros F.I.A.	63.186.025	56
Bankinter 75 PPR/OICVM	Fundos PPR	61.388.381	57
Caixa Private Equity - F.I.A.	Outros F.I.A.	60.556.656	58
BPI Ações Mundiais	F.Acções Globais	52.825.471	59
Santander Private Defensivo	Fundo Flexível	50.518.549	60
NB PPR/OICVM	Fundos PPR	50.355.290	61
Montepio Tesouraria	F.Curto Prazo Euro	44.142.167	62
IMGA Investimento PPR/OICVM	Fundos PPR	43.285.966	63
Casa Global Value PPR/OICVM	Fundos PPR	42.753.687	64
IMGA European Equities	F.Acções Europeias	37.478.786	65
BPI Global	Fundo Flexível	36.907.301	66
BPI Portugal	F.Acções Nacionais	36.368.090	67
NB Conservador	F.Multi-Activos Defensivos	35.157.105	68
Optimize Capital Reforma PPR/OICVM Ativo	Fundos PPR	35.134.252	69
IMGA Ações América	F.Acções América Norte	34.997.775	70
BPI América	F.Acções América Norte	33.883.952	71
NB Mercados Emergentes	F.Acções Internacionais	33.797.294	72
Santander Investimento Global *	F. Obrig. Internacionais	33.369.859	73
Bankinter Obrigações PPR/OICVM	Fundos PPR	31.490.145	74
BPI Europa	F.Acções Europeias	28.355.510	75
IMGA Global Equities Selection	F.Acções Globais	25.998.700	76
NB Estratégia Ativa	Fundo Flexível	25.511.319	77
NB Equilibrado	F.Multi-Activos Equilibrados	25.506.974	78
Optimize Seleccion Base	F.Multi-Activos Equilibrados	25.389.008	79
NB Portugal Ações	F.Acções Nacionais	23.980.386	80
Bankinter Rendimento PPR/OICVM	Fundos PPR	23.876.441	81
BPI Agressivo	Fundo Flexível	23.570.237	82
Optimize Capital Reforma PPR/OICVM Moderado	Fundos PPR	23.258.090	83

<b>Nome F.I.M.</b>	<b>Classificação</b>	<b>TOTAL Carteira ( Euros )</b>	<b>Rank</b>
SAM Carteiras Conservador	F. Obrigações Euro	23.202.791	84
Caixa Ações Europa Socialmente Responsável	F.Acções Europeias	22.777.805	85
Bankinter Mega TT PPR / OICVM	Fundos PPR	21.130.474	86
Santander Private Dinâmico	Fundo Flexível	20.463.069	87
IMGA Retorno Global	F.Multi-Activos Defensivos	19.985.531	88
BPI Impacto Clima - Moderado	Fundo Flexível	19.486.605	89
CA Institucionais	F.I.A. de Obrigações	18.474.941	90
EuroBic Tesouraria	F.Curto Prazo Euro	18.010.278	91
Caixa Ações Portugal Espanha	F.Acções Ibéricas	17.898.436	92
Montepio Ações Europa (1)	F.Acções Europeias	17.704.839	93
Optimize Capital Reforma PPR/OICVM Equilibrado	Fundos PPR	16.454.677	94
BPI Brasil	Fundo Flexível	16.429.842	95
Montepio Euro Helthcare	F.Acções Sectoriais	15.746.216	96
GFM Capital - SICAF AIF (*)	F.I.A. Flexíveis	15.377.327	97
IMGA Flexível	Fundo Flexível	15.348.391	98
Optimize Capital Reforma PPR/OICVM Agressivo	Fundos PPR	15.235.671	99
CA Curto Prazo	F.Curto Prazo Euro	14.558.677	100
Montepio Euro Energy	F.Acções Sectoriais	14.544.650	101
NB Dinâmico	F.Multi-Activos Agressivos	14.405.778	102
BPI Euro Taxa Fixa	F. Obrigações Euro	13.317.486	103
Caixa Ações Oriente	F.Acções Internacionais	13.268.563	104
Montepio Multi Gestão Equilibrada	F.Multi-Activos Equilibrados	12.470.795	105
IMGA Dívida Pública Europeia	F. Obrigações Euro	12.351.389	106
BPI Impacto Clima - Ações	F.Acções Internacionais	11.816.451	107
Caixa Wealth Arrojado	F.Multi-Activos Equilibrados	11.377.735	108
Montepio Multi Gestão Prudente	F.Multi-Activos Moderados	11.356.694	109
BIZ Europa Bear - F.I.A.	Outros F.I.A.	10.990.857	110
BPI Impacto Clima - Obrigações	F. Obrig. Internacionais	10.482.782	111
Discovery Fund - F.I.A.	F.I.A. Flexíveis	10.220.138	112
Optimize Selecção Agressiva	F.Multi-Activos Agressivos	9.905.676	113
Montepio Taxa Fixa	F. Obrigações Euro	9.867.760	114
IMGA Money Market USD	F.Merc. Monet. Intern.	9.596.918	115
Montepio Euro Utilities	F.Acções Sectoriais	9.550.477	116
BPI Selecção	F.Multi-Activos Equilibrados	9.134.066	117
Montepio Obrigações	F.Obrig.Tx.Ind.Euro	9.123.156	118
Montepio Multi Gestão Dinâmica	F.Multi-Activos Agressivos	9.029.586	119
Caixagest Oportunidades - F.I.A.	F.I.A. de Obrigações	8.972.246	120
BPI Universal	F.Multi-Activos Equilibrados	8.877.832	121
BPI Obrig Alto Rend. Alto Risco	F. Obrigações Euro	8.594.520	122
EuroBic Brasil	F.Multi-Activos Moderados	8.066.529	123
Santander Multi-Estratégia	Fundo Flexível	7.807.003	124
BPI Impacto Clima - Dinâmico	Fundo Flexível	7.648.669	125
SMART Invest PPR/OICVM Dinâmico	Fundos PPR	7.594.882	126
Caixagest Ações Emergentes	F.Acções Internacionais	7.590.343	127
EuroBic PPR/OICVM Ciclo de Vida +55	Fundos PPR	7.411.588	128
EuroBic Investimento	F.Multi-Activos Moderados	7.165.294	129
BPI Euro Grandes Capitalizações	F.Acções Europeias	6.802.190	130
Caixagest Energias Renováveis - F.I.A.	Outros F.I.A.	6.781.988	131
Montepio Global	F.Multi-Activos Moderados	6.746.492	132
SMART Invest PPR/OICVM Moderado	Fundos PPR	5.886.737	133
EuroBic Selecção TOP	Fundo Flexível	5.402.178	134
BPI Ásia Pacífico	F.Acções Internacionais	5.227.974	135
Montepio Euro Financial Services	F.Acções Sectoriais	4.717.406	136
Montepio Multi Gestão Mercados Emergentes	F.Multi-Activos Agressivos	4.306.704	137
BPI Reforma Global Equities PPR/OICVM	Fundos PPR	4.019.456	138
EuroBic PPR/OICVM Ciclo de Vida 45-54	Fundos PPR	3.659.971	139
BPI Ibéria	F.Acções Ibéricas	3.184.239	140
Optimize Selecção Defensiva	F.Multi-Activos Moderados	3.001.076	141
IMGA Iberia Equities ESG	F.Acções Ibéricas	2.810.619	142
IMGA Iberia Fixed Income ESG	F. Obrigações Euro	2.386.982	143
BPI África	F.Acções Internacionais	2.384.478	144
BIZ Europa Bull - F.I.A.	Outros F.I.A.	2.364.580	145
EuroBic PPR/OICVM Ciclo de Vida 35-44	Fundos PPR	2.360.723	146
Optimize LFO PPR/OICVM Leopardo	Fundos PPR	2.257.483	147
LYNX Prudente - F.I.A.	F.I.A. Flexíveis	2.175.493	148
SMART Invest PPR/OICVM Conservador	Fundos PPR	2.115.564	149
Optimize Disruption Fund - F.I.A.	Outros F.I.A.	2.081.458	150
Bankinter Obrigações EUR 2027 PPR/OICVM	Fundos PPR	1.900.857	151
Invest Ibéria	F.Acções Ibéricas	1.647.392	152
LYNX Valor - F.I.A.	F.I.A. Flexíveis	1.579.744	153
EuroBic PPR/OICVM Ciclo de Vida -34	Fundos PPR	1.542.033	154
LYNX Defensivo*	F.Curto Prazo Euro	1.519.296	155
Santander Carteira Alternativa - F.I.A.	F.I.A. de Retorno Absoluto	1.261.866	156
Bison China Flexible Bond Fund - F.I.A.	F.I.A. Flexíveis	1.249.919	157
Invest Tendências Globais PPR/OICVM	Fundos PPR	1.175.605	158
Optimize Portugal Golden Opportunities Fund	F.Multi-Activos Agressivos	1.151.714	159
BIZ Europa PPR/OICVM	Fundos PPR	1.022.678	160
Optimize LFO Rise US Equities	F.Acções América Norte	1.015.672	161
BPI Impacto Clima - Agressivo	Fundo Flexível	899.903	162
<b>TOTAL</b>		<b>17.559.926.155</b>	

\* - Fundos que alteraram recentemente a sua denominação (ver anexo 3.1).

(1) - Fundo resultante de um processo de fusão entre F.I.M.'s (ver anexo 3.2).

(\*) - Fundo Fechado.

**Nota:** Não inclui os Fundos geridos por uma Entidade Gestora. Os Fundos incluídos nesta informação representam 99,94 do total gerido por FIM, no final de Julho de 2022 (Fonte: CMVM)

### 3.1 - LISTA DOS F.I.M. QUE ALTERARAM A DENOMINAÇÃO

Denominação Actual	Denominação Antiga	Sociedade Gestora	Classificação
Caixa Ações Líderes Globais	Caixagest Ações Líderes Globais	Caixa Gestão de Ativos	Fundos de Ações Globais
Caixa Seleção Global Defensivo	Caixagest Seleção Global Defensivo	Caixa Gestão de Ativos	F. Multi-Activos Defensivos
Caixa Seleção Global Arrojado	Caixagest Seleção Global Dinâmico	Caixa Gestão de Ativos	F. Multi-Activos Equilibrados
Caixa Seleção Global Moderado	Caixagest Seleção Global Moderado	Caixa Gestão de Ativos	F. Multi-Activos Defensivos
LYNX Defensivo	LYNX Euro Tesouraria	LYNX Asset Managers	F. Curto Prazo Euro
Santander Investimento Global	Santander Multitaxa Fixa	Santander Asset Management	Fundos de Obrigações Internacionais

### 3.2 - LISTA DAS FUSÕES OCORRIDAS ENTRE FIM's

Montepio Gestão de Activos				
Tipo Fundo	Fundo Incorporante	Fundo Incorporado	Denominação Novo Fundo	Data Fusão
F. Ações Europeias / F. Ações Sectoriais	Montepio Ações Europa	Montepio Euro Telcos	Montepio Ações Europa	14/02/2022

Santander Asset Management				
Tipo Fundo	Fundo Incorporante	Fundo Incorporado	Denominação Novo Fundo	Data Fusão
F. Ações Europeias / F. Ações Nacionais	Santander Ações Europa	Santander Ações Portugal	Santander Ações Europa	12/03/2021
F. Ações Europeias	Santander Ações Europa	Popular Ações	Santander Ações Europa	07/05/2021
F. Curto Prazo Euro	Santander Obrigações Curto Prazo	Popular Obrigações Curto Prazo	Santander Obrigações Curto Prazo	07/05/2021
F. Multi-Activos Defensivos / Fundos Flexíveis	Santander Select Moderado	Popular Global 5	Santander Select Moderado	17/12/2021
F. Multi-Activos Moderados / Fundos Flexíveis	Santander Select Defensivo	Popular Global 25	Santander Select Defensivo	17/12/2021
F. Multi-Activos Equilibrados/ F. Multi-Activos Agressivos / Fundos Flexíveis	Santander Select Dinâmico	Popular Global 50	Santander Select Dinâmico	14/01/2022
		Popular Global 75		