



# APFIPP

ASSOCIAÇÃO PORTUGUESA DE FUNDOS  
DE INVESTIMENTO, PENSÕES E PATRIMÓNIOS

## **Relatório Estatístico Mensal**

### **Fundos de Investimento Mobiliário**

**Novembro 2021**

# ***RELATÓRIO MENSAL***

<b>ÍNDICE</b>	2
<b>ADVERTÊNCIAS</b>	3
<b>1. Análise do Mercado: Perspectiva Agregada</b>	7
1.1 Evolução dos Montantes Geridos pelos F.I.M.	7
1.2 Fluxos de Entrada e de Saída dos F.I.M.	9
1.2.1 Por Categoria de Fundo	9
1.2.2 Por Sociedade Gestora	10
1.3 Evolução das Aplicações Específicas dos F.I.M.	11
1.4 Análise das Carteiras Agregadas dos F.I.M.	19
1.4.1 Acções versus Liquidez	19
1.4.2 Posição dos F.I.M. no Capital das Empresas Portuguesas	20
1.5 Composição das Carteiras das S.G. F.I.M.	21
<b>2. Análise do Mercado: Ordenação por Volume de Activos</b>	22
2.1 Das S.G.F.I.M. por tipo de fundos	22
2.2 Dos F.I.M.	26
<b>3. Anexos</b>	28
3.1 Lista de F.I.M. que alteraram a denominação	28
3.2 Lista de Fusões Ocorridas entre F.I.M.	28

## Advertências

A presente publicação é distribuída gratuitamente pelos associados da APFIPP, podendo ser adquirida apenas na sede da associação e a sua reprodução, em parte ou na totalidade, não é permitida sem a autorização expressa da APFIPP.

A reprodução das informações constantes da presente publicação é da responsabilidade do seu utilizador que deverá dar conhecimento a quaisquer terceiros do teor destas advertências, sob pena de ficar responsável pelos prejuízos que da sua omissão vierem a resultar para a APFIPP ou para esses terceiros.

As informações constantes desta publicação foram elaboradas tendo em conta os dados transmitidos pelas entidades gestoras, pela CMVM – Comissão do Mercado de Valores Mobiliários e pela Euronext Lisboa - Sociedade Gestora de Mercados Regulamentados S.A..

A APFIPP não se responsabiliza pela inexactidão ou deficiência dos dados que são transmitidos pelas entidades em causa, nem pelos resultados das análises ou classificações elaboradas tendo por base dados deficientes ou incorrectos.

As informações constantes desta publicação não consubstanciam qualquer tipo de aconselhamento a investidores o qual deverá ser prestado por entidades profissionais, nem dispensam a consulta de outra informação, designadamente a divulgada no Sistema de Difusão de Informação da CMVM, no Boletim de Cotações da Euronext Lisboa - Sociedade Gestora de Mercados Regulamentados S.A. e a publicada oficialmente pelas entidades gestoras ou pelas entidades encarregues da colocação e comercialização dos valores mobiliários em causa.

### **Classificação dos Fundos de Investimento Mobiliário**

Os fundos constantes desta publicação foram classificados tendo em atenção a composição das carteiras entre Julho e Setembro de 2021 e a tipologia abaixo indicada. A classificação dos fundos de investimento mobiliário pode sofrer alterações de acordo com eventuais modificações da política de investimentos, uma vez que decorre da análise periódica das carteiras.

- 1. Fundos do Mercado Monetário de Curto Prazo Euro** – Organismos de Investimento Colectivo (OICVM) autorizados enquanto Fundos do Mercado Monetário de Curto Prazo ao abrigo do Regulamento (UE) 2017/113, do Parlamento Europeu e do Conselho de 14 de Junho, ou que tenham apresentado pedido à CMVM, nos termos do artigo 44.º do mencionado Regulamento Europeu e que ainda aguardam pela decisão e notificação do Regulador. Todos os activos são denominados em divisa Euro.
- 2. Fundos do Mercado Monetário de Curto Prazo Internacional** – Restantes Fundos do Mercado Monetário de Curto Prazo.
- 3. Fundos do Mercado Monetário Euro** – Organismos de Investimento Colectivo (OICVM) autorizados enquanto Fundos do Mercado Monetário Normais ao abrigo do Regulamento (UE) 2017/113, do Parlamento Europeu e do Conselho de 14 de Junho, ou que tenham apresentado pedido à CMVM, nos termos do artigo 44.º do mencionado Regulamento Europeu e que ainda aguardam pela decisão e notificação do Regulador. Todos os activos são denominados em divisa Euro.
- 4. Fundos do Mercado Monetário Internacional** – Restantes Fundos do Mercado Monetário.

5. **Fundos de Curto Prazo Euro** – Fundos que investem em activos caracterizados por uma elevada liquidez. Devem ter em permanência mais de 50% da carteira investidos em valores mobiliários e depósitos bancários com prazo de vencimento residual inferior a um ano. Não podem investir em acções ou outro activo que confira o direito de subscrição ou aquisição de acções. Todos os activos são denominados em divisa Euro.
6. **Fundos de Curto Prazo Internacional** – Restantes Fundos de Curto Prazo.
7. **Fundos de Obrigações Taxa Indexada Euro** – Fundos sem componente accionista que investem pelo menos 80% da carteira em obrigações e/ou outros títulos representativos de dívida. Os títulos emitidos a taxa variável devem representar, em permanência, mais de 50% da carteira. A totalidade dos activos tem que estar expressa em moeda Euro.
8. **Fundos de Obrigações de Taxa Indexada Internacional** – Restantes Fundos de Obrigações de Taxa Indexada.
9. **Fundos de Obrigações Euro** – Restantes Fundos de Obrigações cujos activos sejam denominados em moeda Euro.
10. **Fundos de Obrigações Internacional** – Restantes Fundos de Obrigações.
11. **Fundos de Acções Nacionais** – Fundos que investem no mínimo 85% da carteira em acções. Investem, pelo menos, 80% da carteira em acções emitidas por empresas portuguesas. Todos os activos devem ser denominados em moeda Euro.
12. **Fundos de Acções Ibéricas** – Fundos que investem no mínimo 85% da carteira em acções. Investem, pelo menos, 80% da carteira em acções emitidas por empresas da Península Ibérica (Portugal e Espanha). Todos os activos devem ser denominados em moeda Euro.
13. **Fundos de Acções Europeias** – Fundos que investem no mínimo de 85% da carteira em acções. Investem, pelo menos, 80% da carteira em acções emitidas por empresas sediadas em Países da Europa (excluindo Rússia e Turquia). Todos os activos devem ser denominados em qualquer umas das moedas destes países.
14. **Fundos de Acções da América do Norte** – Fundos que investem no mínimo de 85% da carteira em acções. Investem, pelo menos, 80% da carteira em acções emitidas por empresas sediadas na América do Norte (Estados Unidos e Canadá). No mínimo 75% dos activos são denominados na moeda destes países, sendo, no entanto, permitida a cobertura cambial dos activos em carteira para Euro.
15. **Fundos de Acções Globais** – Fundos que investem no mínimo de 85% da carteira em acções. Investem, pelo menos 15% em acções emitidas por empresas sediadas nos Estados Unidos da América e/ou no Canadá, pelo menos 15% em acções emitidas por empresas sediadas em países da Europa (excluindo Rússia e Turquia) e pelo menos 5% em acções emitidas por empresas sediadas em países da Ásia e Pacífico (incluindo Ásia e Turquia).
16. **Fundos de Acções Sectoriais** – Fundos que investem no mínimo 85% da carteira em acções. Investem num sector específico, previsto no respectivo Regulamento de Gestão.
17. **Outros Fundos de Acções Internacional** – Restantes Fundos de Acções.
18. **Fundos Multi-Activos Defensivos** – Fundos que investem ou podem investir em mais do que uma classe de activos. A exposição a acções não ultrapassa 15% da carteira, permitindo-se que seja igual a zero, em determinados momentos, desde que a respectiva política de investimentos permita aplicações no segmento accionista.

- 19. Fundos Multi-Activos Moderados** – Fundos que investem ou podem investir em mais do que uma classe de activos. A exposição a acções é superior a 15% mas inferior a 35% da carteira.
- 20. Fundos Multi-Activos Equilibrados** – Fundos que investem ou podem investir em mais do que uma classe de activos. A exposição a acções é superior a 35% mas inferior a 65% da carteira.
- 21. Fundos Multi-Activos Agressivos** – Fundos que investem ou podem investir em mais do que uma classe de activos. A exposição a acções é superior a 65% da carteira.
- 22. Fundos de Poupança em Acções** – Enquadram-se nos planos poupança acções, mantendo em carteira uma componente accionista mínima de 50%.
- 23. Fundos de Poupança Reforma** – Enquadram-se nos planos poupança reforma, caracterizados por investimentos de longo prazo.
- 24. Fundos com Protecção de Capital** – Fundos com limitação de risco que, de acordo com as condições e pressupostos previstos nos respectivos documentos constitutivos, procuram garantir aos participantes, no final de um prazo pré-estabelecido, pelo menos o valor da cotação inicial, não sendo enquadráveis na categoria de “Fundos Estruturados”.
- 25. Fundos Flexíveis** – Fundos que não assumem qualquer compromisso quanto à composição do património nos respectivos documentos constitutivos.
- 26. Fundos Índice** – Fundos cuja política de investimentos consiste na reprodução integral ou parcial de um determinado índice de valores mobiliários.
- 27. Fundos Estruturados** – Fundos que, em datas pré-definidas, permitem aos investidores auferir ganhos baseados em algoritmos associados aos resultados, a alterações dos preços ou a outras condições de activos financeiros, índices ou carteiras de referência ou Fundos com características semelhantes.
- 28. Fundos de Investimento Alternativo (FIA)** – Fundos não harmonizados, ou seja, constituídos sem observância das regras definidas no Capítulo II do Título III do Novo Regime Geral dos OIC aprovado pelo Lei n.º 16/2015, de 24 de Fevereiro. Não inclui Fundos Estruturados nem Fundos que adoptem uma política de investimentos que vise garantir, no final de um prazo pré-estabelecido, pelo menos o valor da cotação inicial do Fundo. Subdividem-se em:
- A) FIA de Acções** – FIA que tenham, em permanência, uma exposição a acções superior a 85% da carteira.
  - B) FIA de Obrigações** – FIA que tenham, em permanência, mais de 80% da carteira investida em obrigações e outros títulos representativos de dívida.
  - C) FIA de Retorno Absoluto** – FIA que têm como objectivo, definido nos respectivos documentos constitutivos, a obtenção de rendibilidades positivas.
  - D) FIA de Curto Prazo** – FIA que investem mais de 85% da carteira em activos com maturidade residual inferior a um ano.
  - E) FIA Monetário de Curto Prazo** – Fundos de Investimento Alternativo autorizados enquanto Fundos do Mercado Monetário de Curto Prazo ao abrigo do Regulamento (UE) 2017/113, do Parlamento Europeu e do Conselho de 14 de Junho, ou que tenham apresentado pedido à CMVM, nos termos do artigo

44.º do mencionado Regulamento Europeu e que ainda aguardam pela decisão e notificação do Regulador.

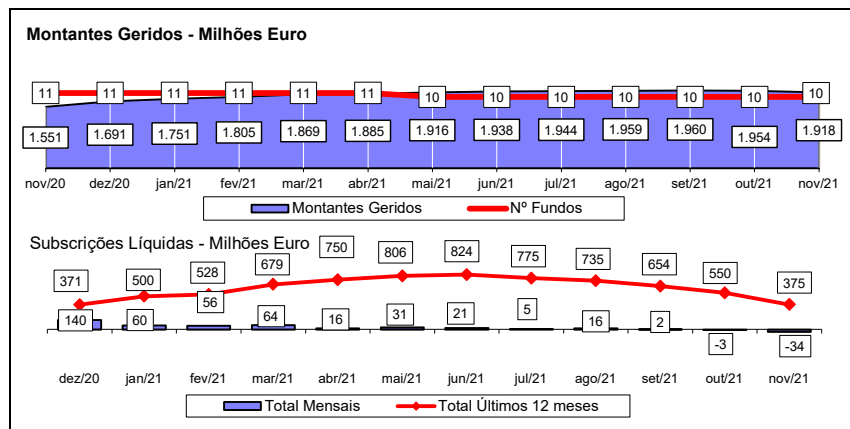
- F) **FIA Monetário** – Fundos de Investimento Alternativo autorizados enquanto Fundos do Mercado Monetário Normais ao abrigo do Regulamento (UE) 2017/1113, do Parlamento Europeu e do Conselho de 14 de Junho, ou que tenham apresentado pedido à CMVM, nos termos do artigo 44.º do mencionado Regulamento Europeu e que ainda aguardam pela decisão e notificação do Regulador.
- G) **FIA Multi-Activos** – FIA com investimento em diversas classes de Activos. Considera--se que investem em acções todos os Fundos que tenham essa possibilidade contemplada na respectiva política de investimento.
- H) **FIA Flexíveis** – FIA que permitem o investimento até 100% em mais do que uma classe de activos ou que são classificados / denominados como Fundos Flexíveis nos respectivos documentos constitutivos.
- I) **Outros FIA** – FIA que não se enquadram em nenhuma das categorias anteriores.

29. **Outros Fundos** – Fundos que não se enquadram nos critérios definidos pela APFIPP para as diversas categorias de classificação.

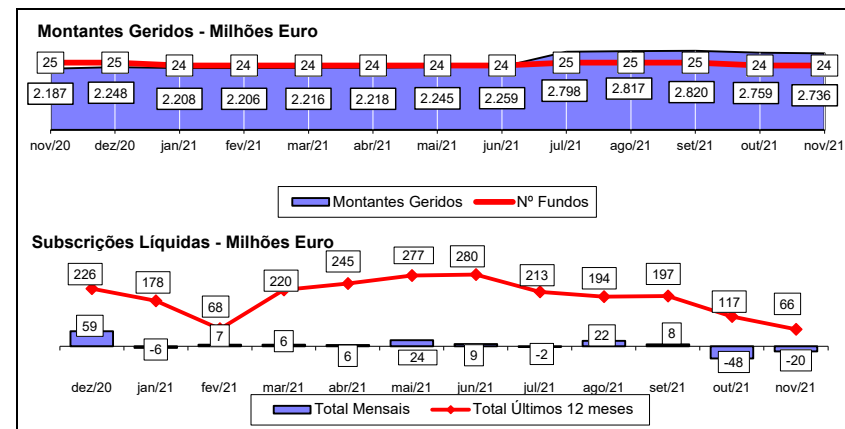
30. **Agrupamento de Fundos** - Constituído por outros fundos, caracteriza-se por uma elevada flexibilidade de transferência entre os fundos que o compõem. Cada fundo pertencente ao Agrupamento é incluído numa das categorias acima expostas, de acordo com as respectivas características e política de investimentos.

# 1.1 EVOLUÇÃO DOS MONTANTES GERIDOS DOS FIM (Novembro 2020 - Novembro 2021)

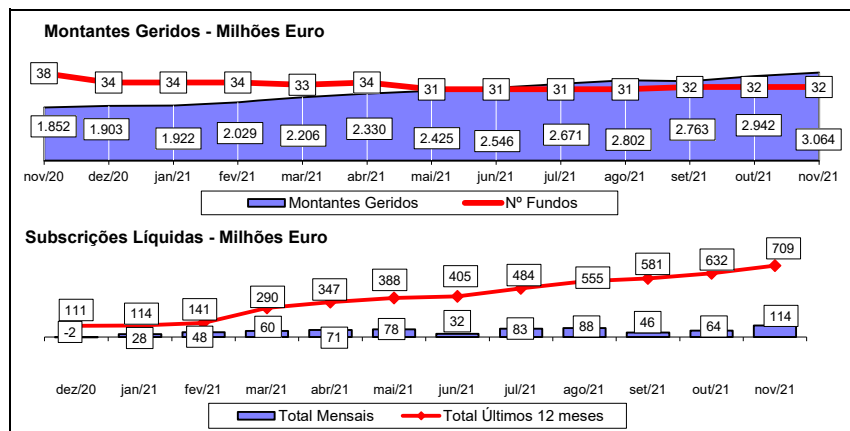
## FUNDOS DE CURTO PRAZO E FUNDOS DO MERCADO MONETÁRIO



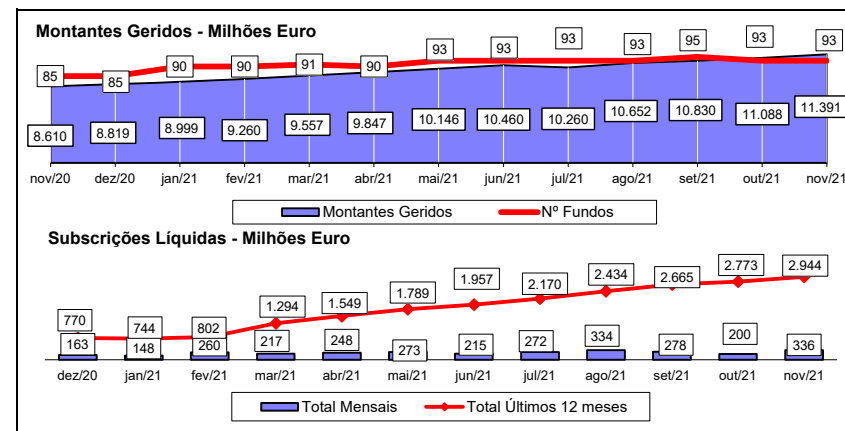
## FUNDOS DE OBRIGAÇÕES




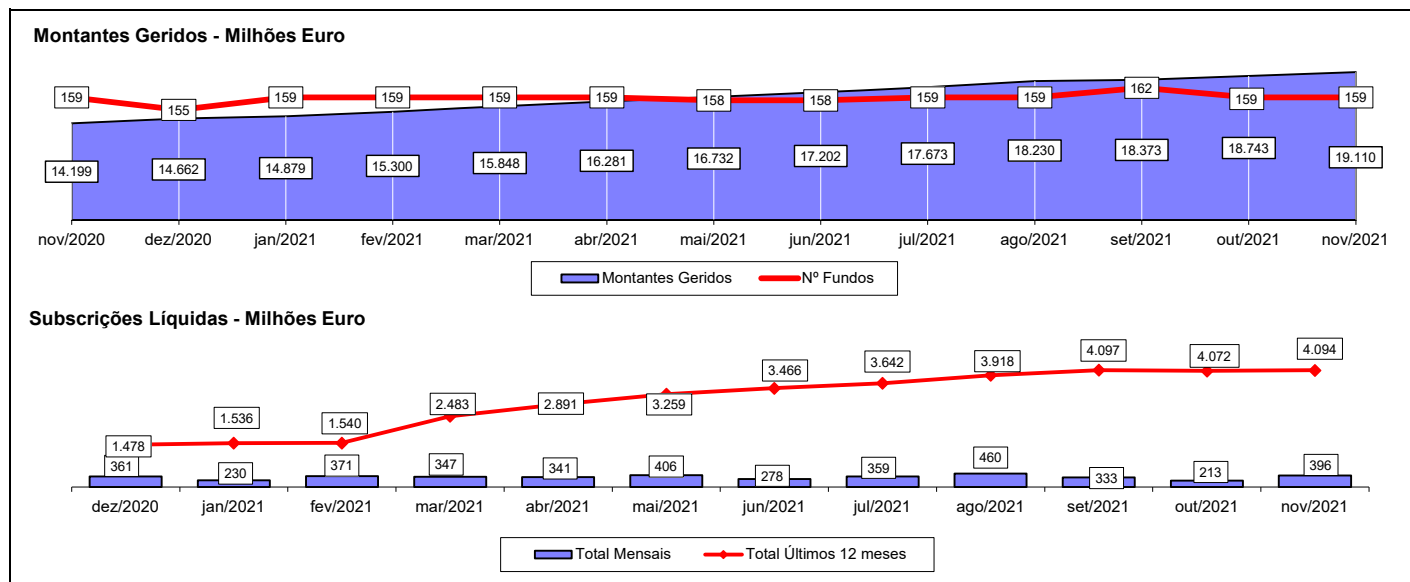
## FUNDOS DE ACÇÕES



## RESTANTES FUNDOS



## TOTAL DE FUNDOS DE INVESTIMENTO MOBILIÁRIO



**Notas 1:** - Os Fundos de Curto Prazo incluem os Fundos do Mercado Monetário, os F.I.A. Monetário Curto Prazo, os F.I.A. Monetário e os F.I.A. de Curto Prazo.

- Os Fundos de Ações incluem os Fundos PPA e os F.I.A. de Ações.

- Os Fundos de Obrigações incluem os F.I.A. de Obrigações.

**Nota2:** Não são incluídos os valores respeitantes aos Fundos gerido por 1 Sociedade Gestora de O.I.C.. Considerando os dados de Novembro de 2021, a amostra incluída nesta análise correspondia a 99,95% do montante total sob gestão (Fonte: CMVM)

## 1.2.1 - FLUXOS DE ENTRADA E SAÍDA DOS FUNDOS DE INVESTIMENTO MOBILIÁRIO - POR CATEGORIA DE FUNDO

	30 novembro 2021			Desde 30 de Novembro de 2020			Desde 31 de Dezembro de 2020		
	Subscrições	Resgates	Subscrições Líquidas	Subscrições	Resgates	Subscrições Líquidas	Subscrições	Resgates	Subscrições Líquidas
<b>F. Merc. Monetário Euro</b>	5.070.925	13.049.685	(7.978.760)	111.828.310	179.165.849	(67.337.539)	81.950.986	167.107.078	(85.156.092)
<b>F. Merc. Monetário Internacional</b>	206.956	39.069	167.886	8.295.215	1.642.487	6.652.728	5.819.513	1.638.101	4.181.411
<b>F. Curto Prazo Euro</b>	42.792.405	68.944.003	(26.151.598)	1.057.062.737	621.080.674	435.982.062	907.345.193	591.294.117	316.051.076
<b>F. Obrigações Tx Indexada Euro</b>	15.691.712	22.775.419	(7.083.707)	238.745.491	211.308.308	27.437.183	208.198.170	199.359.983	8.838.187
<b>F. Obrigações Euro</b>	36.010.842	51.173.834	(15.162.991)	552.410.878	560.568.162	(8.157.284)	482.816.300	530.868.344	(48.052.044)
<b>F. Obrigações Internacional</b>	5.966.525	3.074.397	2.892.128	112.455.952	63.755.759	48.700.193	109.208.928	61.431.206	47.777.722
<b>F. Acções Nacionais</b>	20.779.967	851.719	19.928.248	62.377.709	74.532.229	(12.154.520)	59.814.385	71.751.224	(11.936.839)
<b>F. Acções Ibéricas</b>	430.997	686.860	(255.863)	3.389.507	10.109.606	(6.720.100)	3.180.760	8.067.054	(4.886.295)
<b>F. Acções Europeias</b>	3.720.216	5.242.930	(1.522.714)	101.694.874	69.750.704	31.944.170	92.674.598	42.749.073	49.925.525
<b>F. Acções da América do Norte</b>	9.849.301	5.057.409	4.791.892	91.384.303	92.864.926	(1.480.623)	86.796.401	60.724.090	26.072.311
<b>F. Acções Globais</b>	116.355.622	27.719.759	88.635.863	691.662.756	197.261.396	494.401.361	691.662.756	197.261.396	494.401.361
<b>F. Acções Sectoriais</b>	2.674.752	851.882	1.822.870	12.962.112	7.955.033	5.007.079	12.496.282	7.649.140	4.847.143
<b>Outros F. Acções Internacionais</b>	1.255.163	1.144.953	110.210	287.554.493	88.749.806	198.804.688	219.973.711	66.741.241	153.232.469
<b>F. Multi-Activos Defensivos</b>	22.803.175	11.256.315	11.546.860	761.832.195	255.239.020	506.593.175	663.971.322	221.549.951	442.421.371
<b>F. Multi-Activos Moderados</b>	163.721.809	60.810.340	102.911.469	1.132.978.531	340.878.132	792.100.399	1.132.978.531	340.878.132	792.100.399
<b>F. Multi-Activos Equilibrados</b>	54.723.762	18.074.734	36.649.028	421.322.514	149.911.168	271.411.346	403.813.304	140.002.905	263.810.399
<b>F. Multi-Activos Agressivos</b>	10.055.567	5.309.890	4.745.677	72.478.691	34.456.380	38.022.311	71.487.917	32.568.531	38.919.386
<b>Fundos PPR</b>	162.447.172	52.052.469	110.394.703	1.531.327.313	457.868.283	1.073.459.030	1.417.142.033	441.028.723	976.113.309
<b>Fundos PPA</b>	-	-	-	25.534	704.817	(679.283)	25.534	690.122	(664.588)
<b>Outros Fundos</b>	40.307.469	13.629.051	26.678.418	66.766.442	167.967.986	(101.201.545)	59.309.497	133.293.452	(73.983.954)
<b>Fundos Flexíveis</b>	56.462.060	13.459.275	43.002.785	545.110.927	183.561.536	361.549.391	506.542.244	178.060.838	328.481.406
<b>F.I.A. de Obrigações</b>	5.000	245.826	(240.826)	328.139	2.462.564	(2.134.425)	252.839	2.285.608	(2.032.769)
<b>F.I.A. de Retorno Absoluto</b>	-	-	-	6	6	-	-	-	-
<b>F.I.A. Flexíveis</b>	1.158.975	-	1.158.975	16.220.088	934.704	15.285.384	16.220.088	934.704	15.285.384
<b>Outros F.I.A.</b>	31.696	831.497	(799.801)	20.633.324	36.456.146	(15.822.822)	20.489.110	25.291.953	(4.802.843)
<b>Sub- Total: F.I.A.</b>	1.554.831	1.526.136	28.696	40.462.305	40.312.249	150.057	40.242.786	28.971.094	11.271.692
<b>TOTAL</b>	<b>772.881.229</b>	<b>376.730.130</b>	<b>396.151.099</b>	<b>7.904.128.790</b>	<b>3.809.644.511</b>	<b>4.094.484.279</b>	<b>7.257.451.149</b>	<b>3.523.685.796</b>	<b>3.733.765.353</b>

**Nota 1:** Os valores apresentados estão expressos em euro.

**Nota2:** Não são incluídos os valores respeitantes aos Fundos gerido por 1 Sociedade Gestora de O.I.C.. Considerando os dados de Novembro de 2021, a amostra incluída nesta análise correspondia a 99,95% do montante total sob gestão (Fonte: CMVM).

## 1.2.2 - FLUXOS DE ENTRADA E SAÍDA DOS FUNDOS DE INVESTIMENTO MOBILIÁRIO - POR SOCIEDADE GESTORA

	30 novembro 2021			Desde 30 de Novembro de 2020			Desde 31 de Dezembro de 2020		
	Subscrições	Resgates	Subscrições Líquidas	Subscrições	Resgates	Subscrições Líquidas	Subscrições	Resgates	Subscrições Líquidas
<b>Bankinter Gestión Activos SGIIC (Suc. Portugal)</b>	16.164.210	4.712.373	11.451.838	188.360.702	34.518.049	153.842.653	174.500.863	33.307.851	141.193.012
<b>BIZ Capital</b>	16.697	753.681	(736.984)	19.378.699	3.287.964	16.090.735	19.338.284	3.284.375	16.053.909
<b>BPI Gestão de Ativos</b>	109.245.728	62.216.176	47.029.552	1.090.739.579	542.509.660	548.229.919	1.011.785.868	522.268.371	489.517.497
<b>Caixa Gestão de Ativos</b>	275.623.647	105.739.396	169.884.251	2.407.356.257	993.489.002	1.413.867.256	2.244.471.575	870.274.017	1.374.197.558
<b>Casa de Investimentos</b>	2.356.989	10.500	2.346.489	23.767.608	129.000	23.638.608	19.384.571	129.000	19.255.571
<b>Crédito Agrícola Gest</b>	-	-	-	-	-	-	-	-	-
<b>GFM Gestão de Ativos</b>	-	-	-	13.156.000	-	13.156.000	13.156.000	-	13.156.000
<b>GNB Fundos Mobiliários</b>	49.011.473	20.660.463	28.351.010	623.902.139	417.390.662	206.511.477	554.592.959	374.669.708	179.923.252
<b>Heed Capital SGOIC *</b>	422.379	242.980	179.399	3.736.662	9.383.902	(5.647.239)	3.472.026	8.586.185	(5.114.159)
<b>IM Gestão de Activos</b>	211.926.276	134.477.552	77.448.725	2.226.479.692	1.192.825.658	1.033.654.034	2.009.809.704	1.136.091.226	873.718.477
<b>Invest Gestão Activos</b>	7.209.215	811.283	6.397.932	66.799.735	9.778.754	57.020.980	60.057.455	9.610.016	50.447.438
<b>LYNX Asset Managers</b>	1.158.975	10.000	1.148.975	3.064.088	1.216.474	1.847.614	3.064.088	1.018.172	2.045.916
<b>Montepio Gestão de Activos</b>	7.682.297	4.121.960	3.560.336	65.331.324	61.039.988	4.291.336	54.238.276	50.456.430	3.781.847
<b>Optimize Investment Partners</b>	4.215.599	2.489.694	1.725.905	68.468.716	83.497.923	(15.029.207)	64.047.794	81.368.189	(17.320.395)
<b>Santander Asset Management</b>	87.847.745	40.484.072	47.363.672	1.103.587.588	460.577.476	643.010.113	1.025.531.686	432.622.256	592.909.430
<b>Total</b>	<b>772.881.229</b>	<b>376.730.130</b>	<b>396.151.099</b>	<b>7.904.128.790</b>	<b>3.809.644.511</b>	<b>4.094.484.279</b>	<b>7.257.451.149</b>	<b>3.523.685.796</b>	<b>3.733.765.353</b>

**Nota:** Não são incluídos os valores respeitantes aos Fundos gerido por 1 Sociedade Gestora de O.I.C.. Considerando os dados de Novembro de 2021, a amostra incluída nesta análise correspondia a 99,95% do montante total sob gestão (Fonte: CMVM)

\* - A Dunas Capital - Gestão de Activos passou a denominar-se Dunas Capital SGOIC

### 1.3 EVOLUÇÃO DAS APLICAÇÕES ESPECÍFICAS DOS F.I.M.

TOTAL FUNDOS DO MERCADO MONETÁRIO EURO	outubro 2021		novembro 2021		
	Valor Euro	Ind. 1	Valor Euro	Ind. 1	Ind. 2
- LIQUIDEZ DENOMINADA EM EURO ( NUM+DEP)	322.316.412	93,9	322.613.896	96,3	100,1
- APLIC. CURTO PRAZO EURO (BT'S+CD'S+PC'S)	17.905.947	5,2	12.655.912	3,8	70,7
- OBRIGAÇÕES DIVERSAS EURO	3.108.109	0,9	0		-
- OUTROS+ OPERAÇÕES A REGULARIZAR	-103.660	(0,0)	-92.322	(0,0)	89,1
<b>TOTAL</b>	<b>343.226.809</b>	<b>100,0</b>	<b>335.177.486</b>	<b>100,0</b>	<b>97,7</b>

TOTAL FUNDOS DO MERCADO MONETÁRIO INTERNACIONAL	outubro 2021		novembro 2021		
	Valor Euro	Ind. 1	Valor Euro	Ind. 1	Ind. 2
- LIQUIDEZ DENOMINADA EM DIVISAS INT. ( NUM+DEP)	1.586.722	19,3	1.476.953	17,6	93,1
- TIT.DIV.PUB.+O.F.P.EQUIPARADOS INTERNACIONAIS	514.969	6,3	511.299	6,1	99,3
- OBRIGAÇÕES DIVERSAS INTERNACIONAIS	6.121.525	74,5	6.605.314	78,8	107,9
- OUTROS+ OPERAÇÕES A REGULARIZAR	-4.427	(0,1)	-208.924	(2,5)	4.719,0
<b>TOTAL</b>	<b>8.218.789</b>	<b>100,0</b>	<b>8.384.642</b>	<b>100,0</b>	<b>102,0</b>

TOTAL FUNDOS DE CURTO PRAZO EURO	outubro 2021		novembro 2021		
	Valor Euro	Ind. 1	Valor Euro	Ind. 1	Ind. 2
- LIQUIDEZ DENOMINADA EM EURO ( NUM+DEP)	465.597.569	29,1	446.493.052	28,4	95,9
- LIQUIDEZ DENOMINADA EM DIVISAS INT. ( NUM+DEP)	6.809	0,0	6.978	0,0	102,5
- APLIC. CURTO PRAZO EURO (BT'S+CD'S+PC'S)	22.001.900	1,4	15.402.382	1,0	70,0
- TIT.DIV.PUB.+O.F.P.EQUIPARADOS EURO	159.032.943	9,9	147.654.349	9,4	92,8
- OBRIGAÇÕES DIVERSAS EURO	957.901.700	59,8	961.976.494	61,1	100,4
- OUTROS+ OPERAÇÕES A REGULARIZAR	-2.009.978	(0,1)	3.339.869	0,2	(166,2)
<b>TOTAL</b>	<b>1.602.530.943</b>	<b>100,0</b>	<b>1.574.873.124</b>	<b>100,0</b>	<b>98,3</b>

TOTAL FUNDOS DE OBRIGAÇÕES DE TAXA INDEXADA EURO	outubro 2021		novembro 2021		
	Valor Euro	Ind. 1	Valor Euro	Ind. 1	Ind. 2
- LIQUIDEZ DENOMINADA EM EURO ( NUM+DEP)	110.334.287	11,7	99.409.536	10,7	90,1
- LIQUIDEZ DENOMINADA EM DIVISAS INT. ( NUM+DEP)	1.922.652	0,2	1.970.367	0,2	102,5
- TIT.DIV.PUB.+O.F.P.EQUIPARADOS EURO	65.053.971	6,9	61.864.304	6,6	95,1
- OBRIGAÇÕES DIVERSAS EURO	765.812.642	81,5	767.091.574	82,4	100,2
- OBRIGAÇÕES DIVERSAS INTERNACIONAIS	1.090.898	0,1	1.117.339	0,1	102,4
- UP's FUNDOS DE OBRIGAÇÕES	784.955	0,1	779.144	0,1	99,3
<b>Sub - total (UP's de Fundos de Investimento Internacionais)</b>	<b>784.955</b>	<b>0,1</b>	<b>779.144</b>	<b>0,1</b>	<b>99,3</b>
- OUTROS+ OPERAÇÕES A REGULARIZAR	-5.228.786	(0,6)	-1.282.407	(0,1)	24,5
<b>TOTAL</b>	<b>939.770.617</b>	<b>100,0</b>	<b>930.949.858</b>	<b>100,0</b>	<b>99,1</b>

TOTAL FUNDOS DE OBRIGAÇÕES EURO	outubro 2021		novembro 2021		
	Valor Euro	Ind. 1	Valor Euro	Ind. 1	Ind. 2
- LIQUIDEZ DENOMINADA EM EURO ( NUM+DEP)	167.411.151	10,9	162.237.056	10,6	96,9
- LIQUIDEZ DENOMINADA EM DIVISAS INT. ( NUM+DEP)	63.069	0,0	70.527	0,0	111,8
- APLIC. CURTO PRAZO EURO (BT'S+CD'S+PC'S)	1.300.022	0,1	1.300.130	0,1	100,0
- TIT.DIV.PUB.+O.F.P.EQUIPARADOS EURO	390.770.094	25,4	404.967.528	26,6	103,6
- OBRIGAÇÕES DIVERSAS EURO	968.362.132	62,9	948.425.992	62,2	97,9
- OBRIGAÇÕES DIVERSAS INTERNACIONAIS	475.258	0,0	471.367	0,0	99,2
- UP's FUNDOS DE OBRIGAÇÕES	10.745.784	0,7	10.674.479	0,7	99,3
<b>Sub - total (UP's de Fundos de Investimento Internacionais)</b>	<b>10.745.784</b>	<b>0,7</b>	<b>10.674.479</b>	<b>0,7</b>	<b>99,3</b>
- OUTROS+ OPERAÇÕES A REGULARIZAR	1.048.375	0,1	-4.364.769	(0,3)	(416,3)
<b>TOTAL</b>	<b>1.540.175.886</b>	<b>100,0</b>	<b>1.523.782.310</b>	<b>100,0</b>	<b>98,9</b>

TOTAL FUNDOS DE OBRIGAÇÕES INTERNACIONAIS	outubro 2021		novembro 2021		
	Valor Euro	Ind. 1	Valor Euro	Ind. 1	Ind. 2
- LIQUIDEZ DENOMINADA EM EURO ( NUM+DEP)	15.373.847	6,2	10.427.683	4,2	67,8
- LIQUIDEZ DENOMINADA EM DIVISAS INT. ( NUM+DEP)	5.396.019	2,2	6.070.754	2,4	112,5
- TIT.DIV.PUB.+O.F.P.EQUIPARADOS EURO	44.700.892	18,1	38.314.251	15,4	85,7
- TIT.DIV.PUB.+O.F.P.EQUIPARADOS INTERNACIONAIS	10.832.598	4,4	10.935.193	4,4	100,9
- OBRIGAÇÕES DIVERSAS EURO	127.688.064	51,8	146.124.147	58,6	114,4
- OBRIGAÇÕES DIVERSAS INTERNACIONAIS	29.499.041	12,0	26.891.528	10,8	91,2
- UP's FUNDOS DE OBRIGAÇÕES	9.637.655	3,9	9.440.763	3,8	98,0
- UP's FUNDOS DE ACÇÕES	341.632	0,1	338.681	0,1	99,1
- UP's OUTROS FUNDOS	2.522.681	1,0	2.530.458	1,0	100,3
<b>Sub - total (UP's de Fundos de Investimento Internacionais)</b>	<b>12.501.968</b>	<b>5,1</b>	<b>12.309.901</b>	<b>4,9</b>	<b>98,5</b>
- OUTROS+ OPERAÇÕES A REGULARIZAR	478.053	0,2	-1.749.710	(0,7)	(366,0)
<b>TOTAL</b>	<b>246.470.481</b>	<b>100,0</b>	<b>249.323.749</b>	<b>100,0</b>	<b>101,2</b>

TOTAL FUNDOS DE ACÇÕES NACIONAIS	outubro 2021		novembro 2021		
	Valor Euro	Ind. 1	Valor Euro	Ind. 1	Ind. 2
- LIQUIDEZ DENOMINADA EM EURO ( NUM+DEP)	18.952.839	17,3	22.388.080	18,2	118,1
- TIT.DIV.PUB.+O.F.P.EQUIPARADOS EURO	4.108.477	3,8	4.109.067	3,3	100,0
- OBRIGAÇÕES DIVERSAS EURO	629.843	0,6	629.957	0,5	100,0
- ACÇÕES NACIONAIS	84.124.532	76,9	95.750.544	77,9	113,8
<b>Sub - total (Acções)</b>	<b>84.124.532</b>	<b>76,9</b>	<b>95.750.544</b>	<b>77,9</b>	<b>113,8</b>
- OUTROS+ OPERAÇÕES A REGULARIZAR	1.552.504	1,4	113.871	0,1	7,3
<b>TOTAL</b>	<b>109.368.194</b>	<b>100,0</b>	<b>122.991.519</b>	<b>100,0</b>	<b>112,5</b>

TOTAL FUNDOS DE ACÇÕES IBÉRICAS	outubro 2021		novembro 2021		
	Valor Euro	Ind. 1	Valor Euro	Ind. 1	Ind. 2
- LIQUIDEZ DENOMINADA EM EURO ( NUM+DEP)	518.054	1,8	522.995	2,0	101,0
- ACÇÕES NACIONAIS	8.151.583	27,9	7.649.962	28,7	93,8
- ACÇÕES DA U.E., SUÍÇA E NORUEGA	20.614.735	70,6	18.646.442	69,9	90,5
<b>Sub - total (Acções)</b>	<b>28.766.318</b>	<b>98,5</b>	<b>26.296.405</b>	<b>98,5</b>	<b>91,4</b>
- OUTROS+ OPERAÇÕES A REGULARIZAR	-79.241	(0,3)	-131.716	(0,5)	166,2
<b>TOTAL</b>	<b>29.205.130</b>	<b>100,0</b>	<b>26.687.684</b>	<b>100,0</b>	<b>91,4</b>

TOTAL FUNDOS DE ACÇÕES EUROPEIAS	outubro 2021		novembro 2021		
	Valor Euro	Ind. 1	Valor Euro	Ind. 1	Ind. 2
- LIQUIDEZ DENOMINADA EM EURO ( NUM+DEP)	13.447.784	4,2	13.391.514	4,3	99,6
- LIQUIDEZ DENOMINADA EM DIVISAS INT. ( NUM+DEP)	1.709.560	0,5	972.793	0,3	56,9
- UP's FUNDOS DE ACÇÕES	2.768.940	0,9	2.673.088	0,9	96,5
<b>Sub - total (UP's de Fundos de Investimento Internacionais)</b>	<b>2.768.940</b>	<b>0,9</b>	<b>2.673.088</b>	<b>0,9</b>	<b>96,5</b>
- ACÇÕES NACIONAIS	3.393.813	1,0	3.241.576	1,0	95,5
- ACÇÕES DA U.E., SUÍÇA E NORUEGA	303.000.715	93,6	290.764.128	93,6	96,0
<b>Sub - total (Acções)</b>	<b>306.394.528</b>	<b>94,6</b>	<b>294.005.704</b>	<b>94,6</b>	<b>96,0</b>
- OUTROS+ OPERAÇÕES A REGULARIZAR	-551.844	(0,2)	-384.273	(0,1)	69,6
<b>TOTAL</b>	<b>323.768.968</b>	<b>100,0</b>	<b>310.658.825</b>	<b>100,0</b>	<b>96,0</b>

TOTAL FUNDOS DE ACÇÕES DA AMÉRICA DO NORTE	outubro 2021		novembro 2021		
	Valor Euro	Ind. 1	Valor Euro	Ind. 1	Ind. 2
- LIQUIDEZ DENOMINADA EM EURO ( NUM+DEP)	5.485.033	2,2	7.269.108	2,8	132,5
- LIQUIDEZ DENOMINADA EM DIVISAS INT. ( NUM+DEP)	1.223.465	0,5	1.640.779	0,6	134,1
- UP's FUNDOS DE ACÇÕES	101.767.798	40,4	105.520.449	40,6	103,7
<b>Sub - total (UP's de Fundos de Investimento Internacionais)</b>	<b>101.767.798</b>	<b>40,4</b>	<b>105.520.449</b>	<b>40,6</b>	<b>103,7</b>
- ACÇÕES INTERNACIONAIS	144.299.168	57,2	146.914.760	56,6	101,8
<b>Sub - total (Acções)</b>	<b>144.299.168</b>	<b>57,2</b>	<b>146.914.760</b>	<b>56,6</b>	<b>101,8</b>
- OUTROS+ OPERAÇÕES A REGULARIZAR	-596.838	(0,2)	-1.551.704	(0,6)	260,0
<b>TOTAL</b>	<b>252.178.626</b>	<b>100,0</b>	<b>259.793.392</b>	<b>100,0</b>	<b>103,0</b>

TOTAL FUNDOS DE ACÇÕES GLOBAIS	outubro 2021		novembro 2021		
	Valor Euro	Ind. 1	Valor Euro	Ind. 1	Ind. 2
- LIQUIDEZ DENOMINADA EM EURO ( NUM+DEP)	28.003.520	1,3	32.056.035	1,4	114,5
- LIQUIDEZ DENOMINADA EM DIVISAS INT. ( NUM+DEP)	5.050.195	0,2	10.065.610	0,5	199,3
- UP's DE FUNDOS DO MERCADO MONETÁRIO	3.053.896	0,1	3.052.748	0,1	100,0
- UP's FUNDOS DE ACÇÕES	5.351.094	0,3	5.208.770	0,2	97,3
<b>Sub - total (UP's de Fundos de Investimento Nacionais)</b>	<b>3.053.896</b>	<b>0,1</b>	<b>3.052.748</b>	<b>0,1</b>	<b>100,0</b>
<b>Sub - total (UP's de Fundos de Investimento Internacionais)</b>	<b>5.351.094</b>	<b>0,3</b>	<b>5.208.770</b>	<b>0,2</b>	<b>97,3</b>
- ACÇÕES NACIONAIS	684.046	0,0	695.810	0,0	101,7
- ACÇÕES DA U.E., SUÍÇA E NORUEGA	718.757.935	34,2	740.295.542	33,4	103,0
- ACÇÕES INTERNACIONAIS	1.347.498.195	64,2	1.440.035.183	65,0	106,9
<b>Sub - total (Acções)</b>	<b>2.066.940.176</b>	<b>98,4</b>	<b>2.181.026.536</b>	<b>98,4</b>	<b>105,5</b>
- OUTROS+ OPERAÇÕES A REGULARIZAR	-8.326.753	(0,4)	-14.426.469	(0,7)	173,3
<b>TOTAL</b>	<b>2.100.072.129</b>	<b>100,0</b>	<b>2.216.983.229</b>	<b>100,0</b>	<b>105,6</b>

TOTAL FUNDOS DE ACÇÕES SECTORIAIS	outubro 2021		novembro 2021		
	Valor Euro	Ind. 1	Valor Euro	Ind. 1	Ind. 2
- LIQUIDEZ DENOMINADA EM EURO ( NUM+DEP)	4.862.093	13,6	3.811.691	10,5	78,4
- UP's FUNDOS DE ACÇÕES	2.268.501	6,4	2.945.827	8,1	129,9
<b>Sub - total (UP's de Fundos de Investimento Internacionais)</b>	<b>2.268.501</b>	<b>6,4</b>	<b>2.945.827</b>	<b>8,1</b>	<b>129,9</b>
- ACÇÕES NACIONAIS	1.326.490	3,7	1.260.498	3,5	95,0
- ACÇÕES DA U.E., SUÍÇA E NORUEGA	27.984.580	78,4	29.005.057	79,7	103,6
<b>Sub - total (Acções)</b>	<b>29.311.070</b>	<b>82,1</b>	<b>30.265.556</b>	<b>83,1</b>	<b>103,3</b>
- OUTROS+ OPERAÇÕES A REGULARIZAR	-735.580	(2,1)	-613.991	(1,7)	83,5
<b>TOTAL</b>	<b>35.706.085</b>	<b>100,0</b>	<b>36.409.082</b>	<b>100,0</b>	<b>102,0</b>

TOTAL OUTROS FUNDOS DE ACÇÕES INTERNACIONAIS	outubro 2021		novembro 2021		
	Valor Euro	Ind. 1	Valor Euro	Ind. 1	Ind. 2
- LIQUIDEZ DENOMINADA EM EURO ( NUM+DEP)	3.028.001	3,3	3.160.022	3,5	104,4
- LIQUIDEZ DENOMINADA EM DIVISAS INT. ( NUM+DEP)	227.413	0,2	723.070	0,8	318,0
- UP's FUNDOS DE ACÇÕES	80.802.504	87,7	78.706.152	86,9	97,4
<b>Sub - total (UP's de Fundos de Investimento Internacionais)</b>	<b>80.802.504</b>	<b>87,7</b>	<b>78.706.152</b>	<b>86,9</b>	<b>97,4</b>
- ACÇÕES DA U.E., SUÍÇA E NORUEGA	384.362	0,4	393.511	0,4	102,4
- ACÇÕES INTERNACIONAIS	7.825.032	8,5	7.830.921	8,6	100,1
<b>Sub - total (Acções)</b>	<b>8.209.394</b>	<b>8,9</b>	<b>8.224.432</b>	<b>9,1</b>	<b>100,2</b>
- OUTROS+ OPERAÇÕES A REGULARIZAR	-184.380	(0,2)	-237.885	(0,3)	129,0
<b>TOTAL</b>	<b>92.082.932</b>	<b>100,0</b>	<b>90.575.791</b>	<b>100,0</b>	<b>98,4</b>

TOTAL FUNDOS MULTI-ACTIVOS DEFENSIVOS	outubro 2021		novembro 2021		
	Valor Euro	Ind. 1	Valor Euro	Ind. 1	Ind. 2
- LIQUIDEZ DENOMINADA EM EURO ( NUM+DEP)	77.614.820	8,5	32.635.549	5,9	42,0
- LIQUIDEZ DENOMINADA EM DIVISAS INT. ( NUM+DEP)	21.116.072	2,3	3.091.041	0,6	14,6
- TIT.DIV.PUB.+O.F.P.EQUIPARADOS EURO	145.666.771	16,0	137.326.881	25,0	94,3
- TIT.DIV.PUB.+O.F.P.EQUIPARADOS INTERNACIONAIS	16.731.338	1,8	0		-
- OBRIGAÇÕES DIVERSAS EURO	15.703.598	1,7	20.113.308	3,7	128,1
- OBRIGAÇÕES DIVERSAS INTERNACIONAIS	187.229	0,0	190.657	0,0	101,8
- UP's DE FUNDOS DO MERCADO MONETÁRIO	9.904.029	1,1	9.899.396	1,8	100,0
- UP's FUNDOS DE OBRIGAÇÕES	445.043.821	49,0	268.478.588	48,9	60,3
- UP's FUNDOS DE ACÇÕES	150.214.679	16,5	57.785.960	10,5	38,5
- UP's OUTROS FUNDOS	30.976.497	3,4	19.564.548	3,6	63,2
<b>Sub - total (UP's de Fundos de Investimento Nacionais)</b>	<b>34.550.292</b>	<b>3,8</b>	<b>34.487.798</b>	<b>6,3</b>	<b>99,8</b>
<b>Sub - total (UP's de Fundos de Investimento Internacionais)</b>	<b>601.588.732</b>	<b>66,3</b>	<b>321.240.694</b>	<b>58,6</b>	<b>53,4</b>
- ACÇÕES NACIONAIS	190.960	0,0	171.640	0,0	89,9
- ACÇÕES INTERNACIONAIS	944.238	0,1	973.927	0,2	103,1
<b>Sub - total (Acções)</b>	<b>1.135.198</b>	<b>0,1</b>	<b>1.145.567</b>	<b>0,2</b>	<b>100,9</b>
- WARRANTS AUTÓNOMOS + OPÇÕES	279.483	0,0	8.096	0,0	2,9
- OUTROS+ OPERAÇÕES A REGULARIZAR	-6.603.979	(0,7)	-1.740.749	(0,3)	26,4
<b>TOTAL</b>	<b>907.969.555</b>	<b>100,0</b>	<b>548.498.842</b>	<b>100,0</b>	<b>60,4</b>

TOTAL FUNDOS MULTI-ACTIVOS MODERADOS	outubro 2021		novembro 2021		
	Valor Euro	Ind. 1	Valor Euro	Ind. 1	Ind. 2
- LIQUIDEZ DENOMINADA EM EURO ( NUM+DEP)	183.720.819	5,2	138.403.467	4,8	75,3
- LIQUIDEZ DENOMINADA EM DIVISAS INT. ( NUM+DEP)	76.656.823	2,2	20.646.988	0,7	26,9
- TIT.DIV.PUB.+O.F.P.EQUIPARADOS EURO	475.681.938	13,6	453.321.459	15,8	95,3
- TIT.DIV.PUB.+O.F.P.EQUIPARADOS INTERNACIONAIS	38.871.986	1,1	0		-
- OBRIGAÇÕES DIVERSAS EURO	149.193.031	4,3	150.806.119	5,2	101,1
- OBRIGAÇÕES DIVERSAS INTERNACIONAIS	4.610.696	0,1	4.310.977	0,1	93,5
- UP's DE FUNDOS DO MERCADO MONETÁRIO	60.948.745	1,7	60.916.942	2,1	99,9
- UP's FUNDOS DE OBRIGAÇÕES	1.150.672.913	32,8	994.030.733	34,6	86,4
- UP's FUNDOS DE ACÇÕES	1.067.961.209	30,4	756.660.836	26,3	70,9
- UP's OUTROS FUNDOS	191.951.909	5,5	166.648.544	5,8	86,8
<b>Sub - total (UP's de Fundos de Investimento Nacionais)</b>	<b>62.897.754</b>	<b>1,8</b>	<b>66.291.496</b>	<b>2,3</b>	<b>105,4</b>
<b>Sub - total (UP's de Fundos de Investimento Internacionais)</b>	<b>2.408.637.023</b>	<b>68,7</b>	<b>1.911.965.559</b>	<b>66,5</b>	<b>79,4</b>
- ACÇÕES NACIONAIS	491.493	0,0	442.446	0,0	90,0
- ACÇÕES DA U.E.,SUÍÇA E NORUEGA	82.062.144	2,3	80.567.905	2,8	98,2
- ACÇÕES INTERNACIONAIS	2.215.941	0,1	2.144.033	0,1	96,8
<b>Sub - total (Acções)</b>	<b>84.769.579</b>	<b>2,4</b>	<b>83.154.384</b>	<b>2,9</b>	<b>98,1</b>
- WARRANTS AUTÓNOMOS + OPÇÕES	767.334	0,0	0		-
- OUTROS+ OPERAÇÕES A REGULARIZAR	22.337.525	0,6	45.452.070	1,6	203,5
<b>TOTAL</b>	<b>3.508.144.508</b>	<b>100,0</b>	<b>2.874.352.520</b>	<b>100,0</b>	<b>81,9</b>

TOTAL FUNDOS MULTI-ACTIVOS EQUILIBRADOS	outubro 2021		novembro 2021		
	Valor Euro	Ind. 1	Valor Euro	Ind. 1	Ind. 2
- LIQUIDEZ DENOMINADA EM EURO ( NUM+DEP)	50.499.856	5,0	42.168.527	4,9	83,5
- LIQUIDEZ DENOMINADA EM DIVISAS INT. ( NUM+DEP)	21.584.372	2,1	7.403.372	0,9	34,3
- TIT.DIV.PUB.+O.F.P.EQUIPARADOS EURO	42.352.867	4,2	41.545.204	4,8	98,1
- TIT.DIV.PUB.+O.F.P.EQUIPARADOS INTERNACIONAIS	5.912.653	0,6	0		-
- OBRIGAÇÕES DIVERSAS EURO	20.558.845	2,0	20.655.315	2,4	100,5
- UP's DE FUNDOS DO MERCADO MONETÁRIO	37.297.816	3,7	37.304.311	4,3	100,0
- UP's FUNDOS DE OBRIGAÇÕES	278.074.331	27,6	250.613.421	28,9	90,1
- UP's FUNDOS DE ACÇÕES	491.710.411	48,9	411.533.769	47,4	83,7
- UP's OUTROS FUNDOS	52.576.980	5,2	51.260.500	5,9	97,5
<b>Sub - total (UP's de Fundos de Investimento Nacionais)</b>	<b>7.794.090</b>	<b>0,8</b>	<b>7.876.348</b>	<b>0,9</b>	<b>101,1</b>
<b>Sub - total (UP's de Fundos de Investimento Internacionais)</b>	<b>851.865.449</b>	<b>84,7</b>	<b>742.835.653</b>	<b>85,6</b>	<b>87,2</b>
- ACÇÕES NACIONAIS	191.642	0,0	172.253	0,0	89,9
- ACÇÕES INTERNACIONAIS	1.071.931	0,1	1.113.578	0,1	103,9
<b>Sub - total (Acções)</b>	<b>1.263.573</b>	<b>0,1</b>	<b>1.285.831</b>	<b>0,1</b>	<b>101,8</b>
- WARRANTS AUTÓNOMOS + OPÇÕES	162.245	0,0	8.378	0,0	5,2
- OUTROS+ OPERAÇÕES A REGULARIZAR	4.185.000	0,4	4.093.334	0,5	97,8
<b>TOTAL</b>	<b>1.006.178.948</b>	<b>100,0</b>	<b>867.871.962</b>	<b>100,0</b>	<b>86,3</b>

TOTAL FUNDOS MULTI-ACTIVOS AGRESSIVOS	outubro 2021		novembro 2021		
	Valor Euro	Ind. 1	Valor Euro	Ind. 1	Ind. 2
- LIQUIDEZ DENOMINADA EM EURO ( NUM+DEP)	12.822.597	9,4	13.964.890	11,0	108,9
- LIQUIDEZ DENOMINADA EM DIVISAS INT. ( NUM+DEP)	1.759.879	1,3	1.147.808	0,9	65,2
- OBRIGAÇÕES DIVERSAS EURO	101.643	0,1	98.008	0,1	96,4
- UP's DE FUNDOS DO MERCADO MONETÁRIO	956.010	0,7	0		-
- UP's FUNDOS DE OBRIGAÇÕES	11.740.451	8,6	9.458.080	7,5	80,6
- UP's FUNDOS DE ACÇÕES	92.578.753	67,7	85.007.106	67,1	91,8
- UP's OUTROS FUNDOS	5.195.078	3,8	5.123.845	4,0	98,6
<b>Sub - total (UP's de Fundos de Investimento Nacionais)</b>	<b>901.889</b>	<b>0,7</b>	<b>917.780</b>	<b>0,7</b>	<b>101,8</b>
<b>Sub - total (UP's de Fundos de Investimento Internacionais)</b>	<b>109.568.403</b>	<b>80,1</b>	<b>98.671.250</b>	<b>77,8</b>	<b>90,1</b>
- ACÇÕES NACIONAIS	55.242	0,0	49.653	0,0	89,9
- ACÇÕES DA U.E., SUÍÇA E NORUEGA	3.380.239	2,5	3.504.417	2,8	103,7
- ACÇÕES INTERNACIONAIS	6.715.122	4,9	6.956.633	5,5	103,6
<b>Sub - total (Acções)</b>	<b>10.150.603</b>	<b>7,4</b>	<b>10.510.702</b>	<b>8,3</b>	<b>103,5</b>
- WARRANTS AUTÓNOMOS + OPÇÕES	5.809	0,0	5.844	0,0	100,6
- OUTROS+ OPERAÇÕES A REGULARIZAR	1.457.570	1,1	1.465.168	1,2	100,5
<b>TOTAL</b>	<b>136.768.394</b>	<b>100,0</b>	<b>126.781.449</b>	<b>100,0</b>	<b>92,7</b>

TOTAL FUNDOS POUPANÇA REFORMA	outubro 2021		novembro 2021		
	Valor Euro	Ind. 1	Valor Euro	Ind. 1	Ind. 2
- LIQUIDEZ DENOMINADA EM EURO ( NUM+DEP)	172.546.786	4,3	176.582.585	4,3	102,3
- LIQUIDEZ DENOMINADA EM DIVISAS INT. ( NUM+DEP)	42.606.200	1,1	17.146.043	0,4	40,2
- APLIC. CURTO PRAZO EURO (BT'S+CD'S+PC'S)	0		500.094	0,0	
- TIT.DIV.PUB.+O.F.P.EQUIPARADOS EURO	375.248.605	9,4	376.628.568	9,2	100,4
- TIT.DIV.PUB.+O.F.P.EQUIPARADOS INTERNACIONAIS	6.799.430	0,2	6.849.500	0,2	100,7
- OBRIGAÇÕES DIVERSAS EURO	1.742.751.005	43,4	1.766.104.411	43,0	101,3
- OBRIGAÇÕES DIVERSAS INTERNACIONAIS	79.948.553	2,0	97.112.306	2,4	121,5
- UP's DE FUNDOS DO MERCADO MONETÁRIO	31.467.093	0,8	31.450.697	0,8	99,9
- UP's FUNDOS DE OBRIGAÇÕES	633.515.590	15,8	669.414.209	16,3	105,7
- UP's FUNDOS DE ACÇÕES	676.566.398	16,9	710.673.801	17,3	105,0
- UP's OUTROS FUNDOS	117.652.004	2,9	118.559.816	2,9	100,8
<b>Sub - total (UP's de Fundos de Investimento Nacionais)</b>	<b>46.953.458</b>	<b>1,2</b>	<b>48.394.136</b>	<b>1,2</b>	<b>103,1</b>
<b>Sub - total (UP's de Fundos de Investimento Internacionais)</b>	<b>1.412.247.627</b>	<b>35,2</b>	<b>1.481.704.388</b>	<b>36,1</b>	<b>104,9</b>
- ACÇÕES NACIONAIS	5.511.637	0,1	5.867.944	0,1	106,5
- ACÇÕES DA U.E.,SUÍÇA E NORUEGA	36.842.091	0,9	36.675.498	0,9	99,5
- ACÇÕES INTERNACIONAIS	84.877.319	2,1	86.765.118	2,1	102,2
<b>Sub - total (Acções)</b>	<b>127.231.048</b>	<b>3,2</b>	<b>129.308.560</b>	<b>3,1</b>	<b>101,6</b>
- WARRANTS AUTÓNOMOS + OPÇÕES	14.259	0,0	10.561	0,0	74,1
- OUTROS+ OPERAÇÕES A REGULARIZAR	4.785.306	0,1	9.682.774	0,2	202,3
<b>TOTAL</b>	<b>4.011.132.276</b>	<b>100,0</b>	<b>4.110.023.923</b>	<b>100,0</b>	<b>102,5</b>

TOTAL FUNDOS FLEXÍVEIS	outubro 2021		novembro 2021		
	Valor Euro	Ind. 1	Valor Euro	Ind. 1	Ind. 2
- LIQUIDEZ DENOMINADA EM EURO ( NUM+DEP)	73.832.160	6,1	69.547.456	5,5	94,2
- LIQUIDEZ DENOMINADA EM DIVISAS INT. ( NUM+DEP)	9.774.918	0,8	7.929.782	0,6	81,1
- TIT.DIV.PUB.+O.F.P.EQUIPARADOS EURO	120.897.063	9,9	113.261.863	9,0	93,7
- TIT.DIV.PUB.+O.F.P.EQUIPARADOS INTERNACIONAIS	2.234.754	0,2	2.456.179	0,2	109,9
- OBRIGAÇÕES DIVERSAS EURO	101.999.948	8,4	113.082.074	9,0	110,9
- OBRIGAÇÕES DIVERSAS INTERNACIONAIS	2.298.088	0,2	2.372.669	0,2	103,2
- UP's DE FUNDOS DO MERCADO MONETÁRIO	54.474.992	4,5	54.443.903	4,3	99,9
- UP's FUNDOS DE OBRIGAÇÕES	92.626.667	7,6	114.118.719	9,1	123,2
- UP's FUNDOS DE ACÇÕES	176.336.494	14,5	184.057.461	14,6	104,4
- UP's OUTROS FUNDOS	559.544.611	45,9	570.133.493	45,3	101,9
<b>Sub - total (UP's de Fundos de Investimento Nacionais)</b>	<b>33.717.633</b>	<b>2,8</b>	<b>33.390.078</b>	<b>2,7</b>	<b>99,0</b>
<b>Sub - total (UP's de Fundos de Investimento Internacionais)</b>	<b>849.265.130</b>	<b>69,7</b>	<b>889.363.497</b>	<b>70,7</b>	<b>104,7</b>
- ACÇÕES NACIONAIS	383.229	0,0	347.108	0,0	90,6
- ACÇÕES DA U.E.,SUÍÇA E NORUEGA	4.491.058	0,4	4.346.880	0,3	96,8
- ACÇÕES INTERNACIONAIS	26.966.924	2,2	26.939.620	2,1	99,9
<b>Sub - total (Acções)</b>	<b>31.841.212</b>	<b>2,6</b>	<b>31.633.608</b>	<b>2,5</b>	<b>99,3</b>
- WARRANTS AUTÓNOMOS + OPÇÕES	82.738	0,0	13.377	0,0	16,2
- OUTROS+ OPERAÇÕES A REGULARIZAR	-7.822.436	(0,6)	-5.086.318	(0,4)	65,0
<b>TOTAL</b>	<b>1.218.121.209</b>	<b>100,0</b>	<b>1.257.964.264</b>	<b>100,0</b>	<b>103,3</b>

TOTAL FUNDOS DE INVESTIMENTO ALTERNATIVO DE OBRIGAÇÕES	outubro 2021		novembro 2021		
	Valor Euro	Ind. 1	Valor Euro	Ind. 1	Ind. 2
- LIQUIDEZ DENOMINADA EM EURO ( NUM+DEP)	2.887.855	9,0	2.795.152	8,7	96,8
- APLIC. CURTO PRAZO EURO (BT'S+CD'S+PC'S)	2.338.014	7,3	0		-
- TIT.DIV.PUB.+O.F.P.EQUIPARADOS EURO	3.168.836	9,8	4.061.013	12,7	128,2
- OBRIGAÇÕES DIVERSAS EURO	25.348.881	78,6	25.019.148	78,2	98,7
- UP's FUNDOS DE OBRIGAÇÕES	92.753	0,3	96.550	0,3	104,1
<b>Sub - total (UP's de Fundos de Investimento Internacionais)</b>	<b>92.753</b>	<b>0,3</b>	<b>96.550</b>	<b>0,3</b>	<b>104,1</b>
- OUTROS+ OPERAÇÕES A REGULARIZAR	-1.601.948	(5,0)	14.536	0,0	(0,9)
<b>TOTAL</b>	<b>32.234.391</b>	<b>100,0</b>	<b>31.986.398</b>	<b>100,0</b>	<b>99,2</b>

TOTAL FUNDOS DE INVESTIMENTO ALTERNATIVO DE RETORNO ABSOLUTO	outubro 2021		novembro 2021		
	Valor Euro	Ind. 1	Valor Euro	Ind. 1	Ind. 2
- LIQUIDEZ DENOMINADA EM EURO ( NUM+DEP)	1.214.040	94,3	1.213.850	94,0	100,0
- LIQUIDEZ DENOMINADA EM DIVISAS INT. ( NUM+DEP)	1.441	0,1	1.490	0,1	103,4
- UP's OUTROS FUNDOS	72.841	5,7	79.152	6,1	108,7
<b>Sub - total (UP's de Fundos de Investimento Internacionais)</b>	<b>72.841</b>	<b>5,7</b>	<b>79.152</b>	<b>6,1</b>	<b>108,7</b>
- OUTROS+ OPERAÇÕES A REGULARIZAR	-803	(0,1)	-3.683	(0,3)	458,5
<b>TOTAL</b>	<b>1.287.520</b>	<b>100,0</b>	<b>1.290.810</b>	<b>100,0</b>	<b>100,3</b>

TOTAL FUNDOS DE INVESTIMENTO ALTERNATIVO MULTI-ACTIVOS	outubro 2021		novembro 2021		
	Valor Euro	Ind. 1	Valor Euro	Ind. 1	Ind. 2
- LIQUIDEZ DENOMINADA EM EURO ( NUM+DEP)	110.751	3,7	74.023	2,6	66,8
- LIQUIDEZ DENOMINADA EM DIVISAS INT. ( NUM+DEP)	-87.797	(2,9)	77.462	2,7	(88,2)
- UP's FUNDOS DE ACÇÕES	429.261	14,3	179.838	6,3	41,9
<b>Sub - total (UP's de Fundos de Investimento Internacionais)</b>	<b>429.261</b>	<b>14,3</b>	<b>179.838</b>	<b>6,3</b>	<b>41,9</b>
- ACÇÕES DA U.E.,SUÍÇA E NORUEGA	332.131	11,1	336.738	11,8	101,4
- ACÇÕES INTERNACIONAIS	2.297.233	76,5	2.187.941	76,8	95,2
<b>Sub - total (Acções)</b>	<b>2.629.364</b>	<b>87,6</b>	<b>2.524.679</b>	<b>88,6</b>	<b>96,0</b>
- OUTROS+ OPERAÇÕES A REGULARIZAR	-79.812	(2,7)	-7.908	(0,3)	9,9
<b>TOTAL</b>	<b>3.001.767</b>	<b>100,0</b>	<b>2.848.094</b>	<b>100,0</b>	<b>94,9</b>

TOTAL FUNDOS DE INVESTIMENTO ALTERNATIVO FLEXÍVEIS	outubro 2021		novembro 2021		
	Valor Euro	Ind. 1	Valor Euro	Ind. 1	Ind. 2
- LIQUIDEZ DENOMINADA EM EURO ( NUM+DEP)	846.564	2,4	2.207.441	6,3	260,8
- LIQUIDEZ DENOMINADA EM DIVISAS INT. ( NUM+DEP)	1.633.669	4,7	2.015.540	5,8	123,4
- APLIC. CURTO PRAZO EURO (BT'S+CD'S+PC'S)	299.438	0,9	299.651	0,9	100,1
- OBRIGAÇÕES DIVERSAS INTERNACIONAIS	374.281	1,1	571.963	1,6	152,8
- UP's FUNDOS DE OBRIGAÇÕES	922.877	2,6	943.451	2,7	102,2
- UP's FUNDOS DE ACÇÕES	1.063.940	3,0	1.063.993	3,0	100,0
- UP's OUTROS FUNDOS	284.880	0,8	294.020	0,8	103,2
<b>Sub - total (UP's de Fundos de Investimento Internacionais)</b>	<b>2.271.697</b>	<b>6,5</b>	<b>2.301.464</b>	<b>6,6</b>	<b>101,3</b>
- ACÇÕES DA U.E.,SUÍÇA E NORUEGA	7.359.539	21,0	6.679.653	19,1	90,8
- ACÇÕES INTERNACIONAIS	27.938.359	79,7	26.763.523	76,6	95,8
<b>Sub - total (Acções)</b>	<b>35.297.898</b>	<b>100,7</b>	<b>33.443.175</b>	<b>95,7</b>	<b>94,7</b>
- OUTROS+ OPERAÇÕES A REGULARIZAR	-5.658.990	(16,1)	-5.878.226	(16,8)	103,9
<b>TOTAL</b>	<b>35.064.557</b>	<b>100,0</b>	<b>34.961.009</b>	<b>100,0</b>	<b>99,7</b>

TOTAL OUTROS FUNDOS DE INVESTIMENTO ALTERNATIVO	outubro 2021		novembro 2021		
	Valor Euro	Ind. 1	Valor Euro	Ind. 1	Ind. 2
- LIQUIDEZ DENOMINADA EM EURO ( NUM+DEP)	6.869.639	2,6	5.764.924	2,2	83,9
- LIQUIDEZ DENOMINADA EM DIVISAS INT. ( NUM+DEP)	10.495.279	4,0	10.104.128	3,9	96,3
- APLIC. CURTO PRAZO EURO (BT'S+CD'S+PC'S)	1.417.750	0,5	1.422.572	0,5	100,3
- TIT.DIV.PUB.+O.F.P.EQUIPARADOS EURO	1.670.178	0,6	1.681.150	0,6	100,7
- OBRIGAÇÕES DIVERSAS EURO	10.669.580	4,1	10.668.001	4,1	100,0
- OBRIGAÇÕES DIVERSAS INTERNACIONAIS	130.208	0,1	132.823	0,1	102,0
- UP's DE FUNDOS DO MERCADO MONETÁRIO	28.846.094	11,1	30.508.406	11,7	105,8
- UP's FUNDOS DE OBRIGAÇÕES	530.348	0,2	534.078	0,2	100,7
- UP's FUNDOS DE ACÇÕES	26.447.351	10,2	25.729.806	9,9	97,3
- UP's OUTROS FUNDOS	90.237.896	34,7	88.647.028	34,0	98,2
<b>Sub - total (UP's de Fundos de Investimento Nacionais)</b>	<b>24.019.050</b>	<b>9,2</b>	<b>24.391.413</b>	<b>9,4</b>	<b>101,6</b>
<b>Sub - total (UP's de Fundos de Investimento Internacionais)</b>	<b>122.042.639</b>	<b>46,9</b>	<b>121.027.904</b>	<b>46,4</b>	<b>99,2</b>
- ACÇÕES DA U.E.,SUÍÇA E NORUEGA	0		516.576	0,2	
<b>Sub - total (Acções)</b>	<b>0</b>		<b>516.576</b>	<b>0,2</b>	
- OUTROS+ OPERAÇÕES A REGULARIZAR	82.949.531	31,9	84.946.218	32,6	102,4
<b>TOTAL</b>	<b>260.263.853</b>	<b>100,0</b>	<b>260.655.711</b>	<b>100,0</b>	<b>100,2</b>

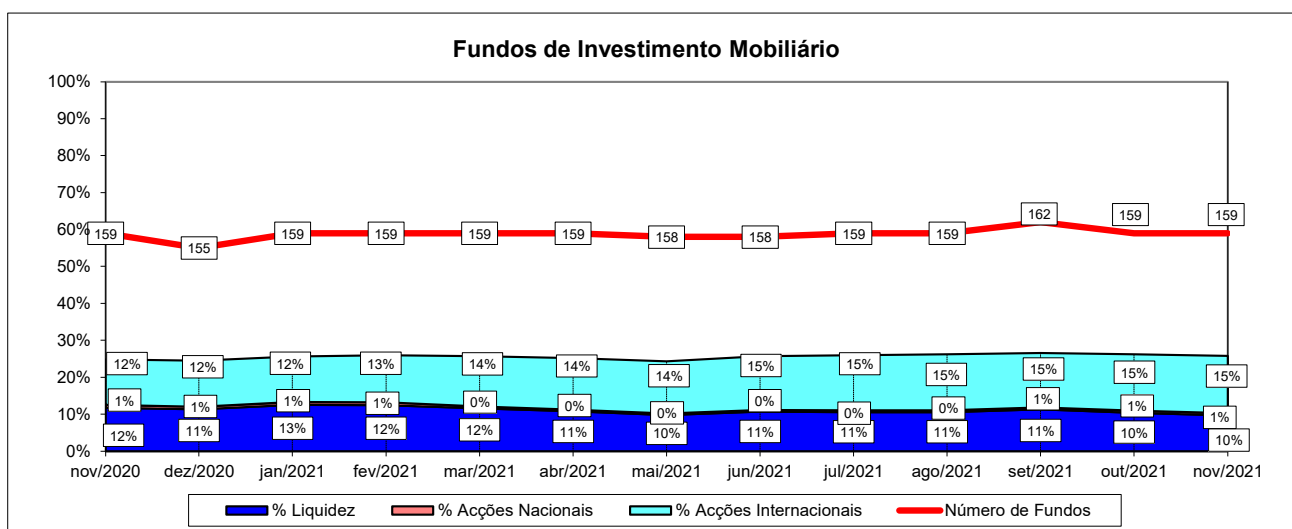
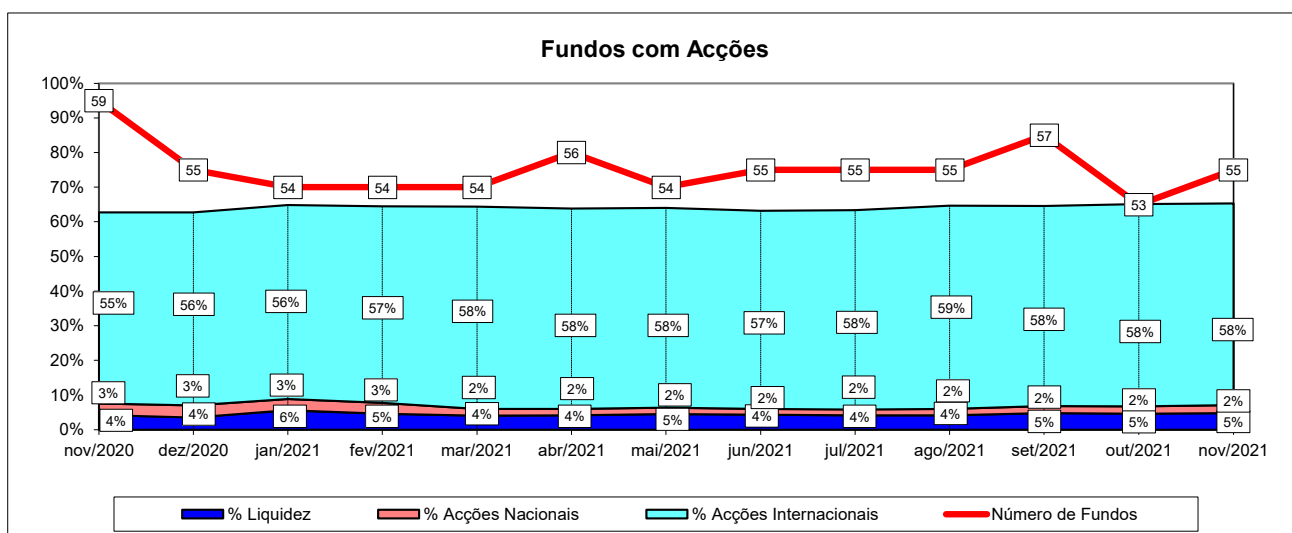
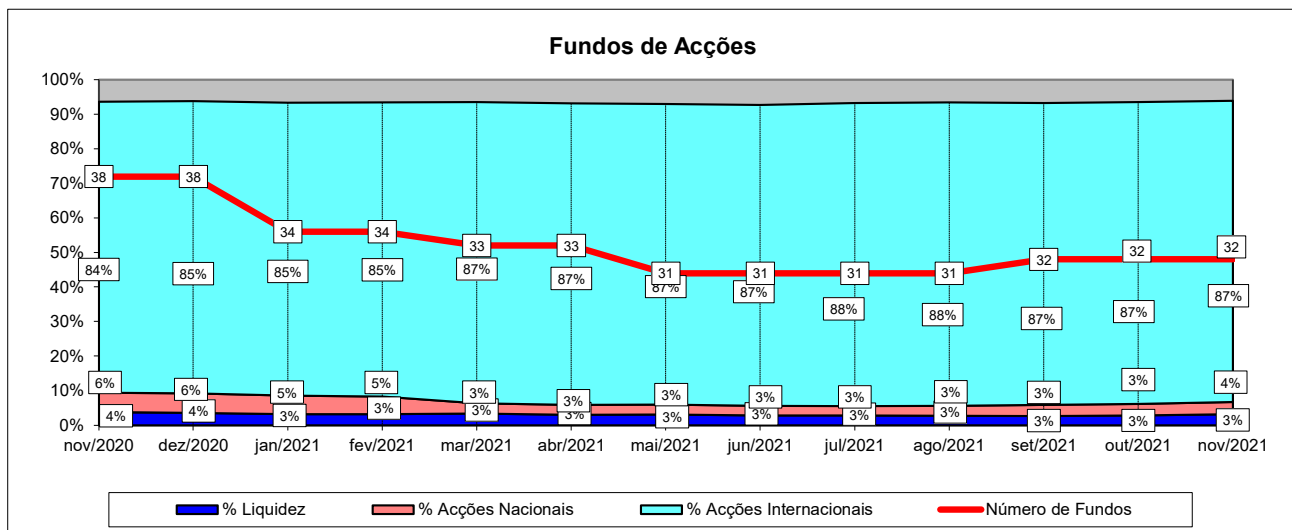
TOTAL FUNDOS DE INVESTIMENTO ALTERNATIVOS	outubro 2021		novembro 2021		
	Valor Euro	Ind. 1	Valor Euro	Ind. 1	Ind. 2
- LIQUIDEZ DENOMINADA EM EURO ( NUM+DEP)	11.928.849	3,6	12.055.391	3,6	101,1
- LIQUIDEZ DENOMINADA EM DIVISAS INT. ( NUM+DEP)	12.042.592	3,6	12.198.620	3,7	101,3
- APLIC. CURTO PRAZO EURO (BT'S+CD'S+PC'S)	4.055.202	1,2	1.722.224	0,5	42,5
- TIT.DIV.PUB.+O.F.P.EQUIPARADOS EURO	4.839.014	1,5	5.742.163	1,7	118,7
- OBRIGAÇÕES DIVERSAS EURO	36.018.462	10,9	35.687.149	10,8	99,1
- OBRIGAÇÕES DIVERSAS INTERNACIONAIS	504.489	0,2	704.786	0,2	139,7
- UP's DE FUNDOS DO MERCADO MONETÁRIO	28.846.094	8,7	30.508.406	9,2	105,8
- UP's FUNDOS DE OBRIGAÇÕES	1.545.978	0,5	1.574.078	0,5	101,8
- UP's FUNDOS DE ACÇÕES	27.940.552	8,4	26.973.637	8,1	96,5
- UP's OUTROS FUNDOS	90.595.617	27,3	89.020.201	26,8	98,3
<b>Sub - total (UP's de Fundos de Investimento Nacionais)</b>	<b>24.019.050</b>	<b>7,2</b>	<b>24.391.413</b>	<b>7,4</b>	<b>101,6</b>
<b>Sub - total (UP's de Fundos de Investimento Internacionais)</b>	<b>124.909.192</b>	<b>37,6</b>	<b>123.684.908</b>	<b>37,3</b>	<b>99,0</b>
- ACÇÕES DA U.E.,SUÍÇA E NORUEGA	7.691.671	2,3	7.532.967	2,3	97,9
- ACÇÕES INTERNACIONAIS	30.235.591	9,1	28.951.463	8,7	95,8
<b>Sub - total (Acções)</b>	<b>37.927.262</b>	<b>11,4</b>	<b>36.484.430</b>	<b>11,0</b>	<b>96,2</b>
- OUTROS+ OPERAÇÕES A REGULARIZAR	75.607.979	22,8	79.070.937	23,8	104,6
<b>TOTAL</b>	<b>331.852.088</b>	<b>100,0</b>	<b>331.742.021</b>	<b>100,0</b>	<b>100,0</b>

TOTAL OUTROS FUNDOS	outubro 2021		novembro 2021		
	Valor Euro	Ind. 1	Valor Euro	Ind. 1	Ind. 2
- LIQUIDEZ DENOMINADA EM EURO ( NUM+DEP)	0		77.747.732	6,0	
- LIQUIDEZ DENOMINADA EM DIVISAS INT. ( NUM+DEP)	0		67.538.742	5,2	
- TIT.DIV.PUB.+O.F.P.EQUIPARADOS EURO	0		43.742.612	3,4	
- TIT.DIV.PUB.+O.F.P.EQUIPARADOS INTERNACIONAIS	0		63.421.413	4,9	
- UP's FUNDOS DE OBRIGAÇÕES	0		464.340.099	35,6	
- UP's FUNDOS DE ACÇÕES	0		531.505.646	40,7	
- UP's OUTROS FUNDOS	0		31.677.254	2,4	
<b>Sub - total (UP's de Fundos de Investimento Internacionais)</b>	<b>0</b>		<b>1.027.522.999</b>	<b>78,7</b>	
- WARRANTS AUTÓNOMOS + OPÇÕES	0		452.572	0,0	
- OUTROS+ OPERAÇÕES A REGULARIZAR	0		25.294.397	1,9	
<b>TOTAL</b>	<b>0</b>		<b>1.305.720.469</b>	<b>100,0</b>	

TOTAL FUNDOS INVESTIMENTO MOBILIÁRIO	outubro 2021		novembro 2021		
	Valor Euro	Ind. 1	Valor Euro	Ind. 1	Ind. 2
- LIQUIDEZ DENOMINADA EM EURO ( NUM+DEP)	1.738.296.475	9,3	1.686.886.264	8,8	97,0
- LIQUIDEZ DENOMINADA EM DIVISAS INT. ( NUM+DEP)	202.726.761	1,1	160.100.229	0,8	79,0
- APLIC. CURTO PRAZO EURO (BT'S+CD'S+PC'S)	45.263.071	0,2	31.580.741	0,2	69,8
- TIT.DIV.PUB.+O.F.P.EQUIPARADOS EURO	1.828.352.634	9,8	1.828.478.250	9,6	100,0
- TIT.DIV.PUB.+O.F.P.EQUIPARADOS INTERNACIONAIS	81.897.728	0,4	84.173.585	0,4	102,8
- OBRIGAÇÕES DIVERSAS EURO	4.889.829.022	26,1	4.930.794.549	25,8	100,8
- OBRIGAÇÕES DIVERSAS INTERNACIONAIS	124.735.776	0,7	139.776.944	0,7	112,1
- UP's DE FUNDOS DO MERCADO MONETÁRIO	226.948.675	1,2	227.576.403	1,2	100,3
- UP's FUNDOS DE OBRIGAÇÕES	2.634.388.144	14,1	2.792.922.312	14,6	106,0
- UP's FUNDOS DE ACÇÕES	2.876.608.966	15,3	2.959.591.182	15,5	102,9
- UP's OUTROS FUNDOS	1.051.015.377	5,6	1.054.518.657	5,5	100,3
<b>Sub - total (UP's de Fundos de Investimento Nacionais)</b>	<b>213.888.062</b>	<b>1,1</b>	<b>218.801.796</b>	<b>1,1</b>	<b>102,3</b>
<b>Sub - total (UP's de Fundos de Investimento Internacionais)</b>	<b>6.575.073.100</b>	<b>35,1</b>	<b>6.815.806.758</b>	<b>35,7</b>	<b>103,7</b>
- ACÇÕES NACIONAIS	104.504.667	0,6	115.649.435	0,6	110,7
- ACÇÕES DA U.E.,SUÍÇA E NORUEGA	1.205.209.531	6,4	1.211.732.347	6,3	100,5
- ACÇÕES INTERNACIONAIS	1.652.649.462	8,8	1.748.625.235	9,2	105,8
<b>Sub - total (Acções)</b>	<b>2.962.363.660</b>	<b>15,8</b>	<b>3.076.007.017</b>	<b>16,1</b>	<b>103,8</b>
- WARRANTS AUTÓNOMOS + OPÇÕES	1.311.869	0,0	498.828	0,0	38,0
- OUTROS+ OPERAÇÕES A REGULARIZAR	79.204.410	0,4	136.641.182	0,7	172,5
<b>TOTAL</b>	<b>18.742.942.568</b>	<b>100,0</b>	<b>19.109.546.141</b>	<b>100,0</b>	<b>102,0</b>

**Nota:** Não inclui os Fundos geridos por uma Entidade Gestora. Os Fundos incluídos nesta informação representam 99,95% do total gerido por FIM, no final de Novembro de 2021 (Fonte: CMVM)

### 1.4.1 ACÇÕES VS LIQUIDEZ (Novembro 2020 - Novembro 2021)



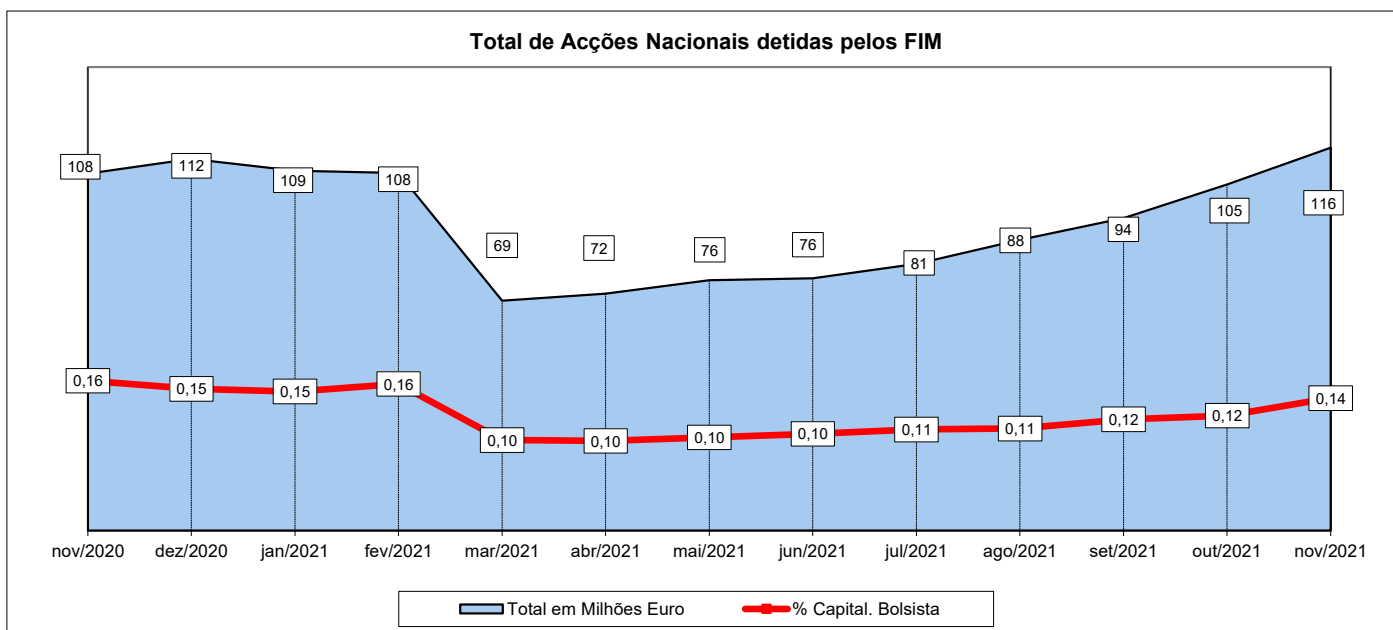
**Nota1:**

- Fundos de Acções:
- Fundos de Acções Nacionais
  - Fundos de Acções Ibéricas
  - Fundos de Acções da União Europeia, Suíça e Noruega
  - Fundos de Acções da América do Norte
  - Fundos de Acções Sectoriais
  - Fundos de Acções Internacionais
  - Fundos de Poupança Acções

Nota: Não inclui os Fundos geridos por uma Entidade Gestora. Os Fundos incluídos nesta informação representam 99,95% do total gerido por FIM, no final de Novembro de 2021 (Fonte: CMVM)

## 1.4.2 - Posição dos FIM no Capital das Empresas Portuguesas

outubro 2021				novembro 2021			
Título	% do Capital	Número de Acções	Valor em Euro	Título	% do Capital	Número de Acções	Valor em Euro
Cofina SGPS	3,15%	3.230.420	755.918	Cofina SGPS	3,44%	3.530.420	815.527
Impresa SGPS	2,69%	4.520.817	1.188.975	Impresa SGPS	2,82%	4.731.817	1.249.200
Novabase	1,11%	348.645	1.645.604	Novabase	1,17%	368.645	1.810.047
Ibersol SGPS	0,72%	260.240	1.290.790	CTT - Correios de Portugal S	0,90%	1.344.065	5.571.149
Greenvolt-Energias Renovav	0,71%	862.240	5.880.477	Ibersol SGPS	0,90%	411.857	2.240.502
CTT - Correios de Portugal S	0,68%	1.024.815	4.878.119	Greenvolt-Energias Renovav	0,87%	1.056.389	6.475.665
SONAE SGPS	0,59%	11.822.208	11.248.831	Altri, SGPS SA	0,73%	1.496.687	7.333.766
Altri, SGPS SA	0,54%	1.108.287	6.206.407	SONAE SGPS	0,66%	13.115.208	12.361.084
Mota-Engil SGPS	0,46%	1.416.184	1.911.848	Mota-Engil SGPS	0,54%	1.660.684	2.049.284
PHAROL	0,44%	3.967.584	358.670	REN	0,49%	3.285.880	8.099.694
REN	0,41%	2.752.880	7.253.839	PHAROL	0,45%	4.018.269	337.535
NOS SGPS	0,38%	1.974.898	6.663.306	NOS SGPS	0,44%	2.253.898	7.577.605
THE NAVIGATOR COMP	0,36%	2.544.027	8.598.811	Corticeira Amorim	0,41%	538.669	5.989.999
Ramada	0,35%	89.420	522.213	THE NAVIGATOR COMP	0,39%	2.774.027	8.616.128
Corticeira Amorim	0,33%	438.519	5.288.539	Ramada	0,39%	99.420	634.300
BCP	0,31%	47.556.224	7.423.527	BCP	0,36%	54.336.311	7.797.261
V.A.Atlantis SGPS	0,25%	421.482	438.341	V.A.Atlantis SGPS	0,25%	421.482	425.697
SEMAPA	0,21%	172.919	2.099.237	SEMAPA	0,22%	178.419	2.066.092
Jerónimo Martins SGPS	0,09%	571.260	11.196.696	Jerónimo Martins SGPS	0,11%	701.457	13.478.496
Galp Energia	0,07%	566.299	5.092.161	Galp Energia	0,10%	741.977	6.134.666
<b>TOTAL 20 +</b>		<b>85.649.368</b>	<b>89.942.309</b>	<b>TOTAL 20 +</b>		<b>97.065.581</b>	<b>101.063.696</b>



**Nota:** Não inclui os Fundos geridos por uma Entidade Gestora. Os Fundos incluídos nesta informação representam 99,95% do total gerido por FIM, no final de Novembro de 2021 (Fonte: CMVM)

**1.5 COMPOSIÇÃO DA CARTEIRA DAS S.G.F.I.M. (30-11-2021) - 10<sup>3</sup> Euro**

SGFIM	Aplic. C. Prazo		REV		Aplic. C. Prazo		REV		Til. Div. Pub.		REV		Til. Div. Pub.		REV		Obrigações		REV		Obrigações		REV		UP's Fundos		REV		UP's		REV		Acções +		REV		Acções da UE		REV		Acções		REV		Outros +		REV		TOTAL
	Euro	(%)	(%)	Internacionais	(%)	(%)	Euro + O.F.P.	(%)	(%)	Intern. + O.F.P.	(%)	(%)	Diversas	(%)	(%)	Diversas	(%)	(%)	Investimento	(%)	(%)	F. Investim.	(%)	(%)	Tit. Particip.	(%)	(%)	Suíça e	(%)	(%)	Nacionais	(%)	(%)	Noruega	(%)	(%)	Internacionais	(%)	(%)	Operações	(%)	(%)							
	(Liq.;BT;CD;PC)		(Liq.;BT;CD;PC)			Equip. Euro			Equip. Intern.			Euro			Internac.			Nacionais			Internacion.			Nacionais																									
Bankinter Geston Activos SGIIC (Suc Portugal)	7.559,93	0	2	0,04	0	0	2.428,77	0	1	-	-	-	224.246,58	5	66	-	-	-	-	-	-	99.353,53	1	29	-	-	-	-	-	-	-	-	-	-	-	-	-	-	-	-	-	-	(2.244,49)	(2)	(1)	339.330,28			
BPI Gestão de Ativos	178.851,80	10	5	21.409,74	13	1	362.767,18	20	11	13.391,37	16	0	1.500.080,80	30	46	118.570,52	85	4	46.023,12	21	1	836.416,84	12	25	20.985,32	18	1	64.257,93	5	2	158.484,31	9	5	158.484,31	9	5	158.484,31	9	5	(30.759,88)	(23)	(1)	3.290.479,07						
BIZ Capital	1.388,11	0	7	-	-	-	1.686,61	0	9	-	-	-	10.588,16	0	54	-	-	-	511,50	0	3	4.506,21	0	23	-	-	-	540,58	0	3	-	-	-	-	-	-	-	-	-	-	-	236,16	0	1	19.457,32				
Caixa Gestão de Ativos	291.273,92	17	4	27.631,06	17	0	742.686,48	41	11	-	-	-	870.733,40	18	13	-	-	-	130.228,36	60	2	2.344.027,17	34	35	5.194,88	4	0	764.819,90	63	12	1.373.835,08	79	21	1.373.835,08	79	21	1.373.835,08	79	21	66.785,23	49	1	6.617.215,47						
Casa de Investimentos - GPFIM	1.703,75	0	7	2,32	0	0	-	-	-	-	-	-	-	-	-	-	-	-	-	-	-	-	-	-	-	-	6.297,44	1	24	18.045,71	1	70	18.045,71	1	70	(186,80)	(0)	(1)	25.862,42										
Crédito Agrícola Gest	2.331,56	0	12	-	-	-	2.753,18	0	14	-	-	-	14.660,33	0	74	-	-	-	-	-	-	96,55	0	0	-	-	-	-	-	-	-	-	-	-	-	-	-	-	-	-	38,65	0	0	19.880,27					
GFM Gestão de Ativos (+)	1.067,31	0	6	553,09	0	3	-	-	-	-	-	-	-	-	-	-	-	-	-	-	-	-	-	-	-	-	5.982,12	0	31	17.277,73	1	91	17.277,73	1	91	(5.845,25)	(4)	(31)	19.035,00										
GNB Fundos Mobiliários (++)	81.731,94	5	10	17.822,55	11	2	297.896,60	16	35	1.539,87	2	0	225.112,82	5	26	3.349,63	2	0	6.084,12	3	1	74.664,45	1	9	20.937,89	18	2	53.733,44	4	6	99.194,96	6	12	99.194,96	6	12	(22.325,86)	(16)	(3)	859.788,66									
Heed Capital SGOIC (+++)	12.781,08	1	39	909,63	1	3	7.139,16	0	22	-	-	-	4.650,80	0	14	4.310,98	3	13	-	-	-	1.762,35	0	5	-	-	-	-	-	-	-	-	-	-	-	-	-	-	-	-	-	(91,17)	(0)	(0)	32.943,39				
IM Gestão de Ativos	913.377,80	53	22	12.028,66	8	0	247.193,99	14	6	511,30	1	0	1.203.682,93	24	29	6.605,31	5	0	31.196,28	14	1	1.485.166,32	22	36	57.860,12	50	1	44.241,82	4	1	47.708,74	3	1	47.708,74	3	1	106.016,99	78	3	106.016,99	78	3	4.155.590,26						
Invest Gestão de Activos	10.215,61	1	6	1.555,26	1	1	13.494,95	1	8	673,94	1	0	76.558,57	2	45	3.670,41	3	2	708,02	0	0	44.631,15	1	26	5.273,27	5	3	5.779,56	0	3	8.635,24	0	5	8.635,24	0	5	(162,87)	(0)	(0)	171.033,11									
LYNX Asset Managers	3.888,47	0	20	1.465,56	1	7	-	-	-	-	-	-	562,35	0	3	704,79	1	4	-	-	-	3.112,67	0	16	-	-	-	697,54	0	4	9.485,79	1	48	9.485,79	1	48	(52,45)	(0)	(0)	19.864,71									
Montepio Gestão de Activos	24.706,66	1	15	-	-	-	12.444,77	1	7	-	-	-	47.768,22	1	28	-	-	-	3.685,90	2	2	32.806,27	0	19	1.632,16	1	1	47.868,17	4	28	-	-	-	-	-	-	-	-	-	-	(1.074,22)	(1)	(1)	169.837,93					
Optimize Investment Partners	4.474,90	0	3	1.928,14	1	1	914,74	0	1	340,49	0	0	10.233,73	0	7	1.447,97	1	1	174,76	0	0	97.377,47	1	71	1.095,70	1	1	6.195,70	1	5	13.813,64	1	10	13.813,64	1	10	(371,01)	(0)	(0)	137.626,24									
Santander Asset Management	183.114,16	11	6	74.794,17	47	2	137.071,82	7	4	67.716,62	80	2	741.915,85	15	23	1.117,34	1	0	189,74	0	0	1.791.885,80	26	55	2.670,09	2	0	203.332,22	17	6	663,48	0	0	26.678,15	20	1	26.678,15	20	1	3.231.602,01									
<b>Total</b>	<b>1.718.467,00</b>	<b>100</b>	<b>9</b>	<b>160.100,23</b>	<b>100</b>	<b>1</b>	<b>1.828.478,25</b>	<b>100</b>	<b>10</b>	<b>84.173,58</b>	<b>100</b>	<b>0</b>	<b>4.930.794,55</b>	<b>100</b>	<b>26</b>	<b>139.776,94</b>	<b>100</b>	<b>1</b>	<b>218.801,80</b>	<b>100</b>	<b>1</b>	<b>6.815.806,76</b>	<b>100</b>	<b>36</b>	<b>115.649,44</b>	<b>100</b>	<b>1</b>	<b>1.211.732,35</b>	<b>100</b>	<b>6</b>	<b>1.748.625,24</b>	<b>100</b>	<b>9</b>	<b>136.641,18</b>	<b>100</b>	<b>1</b>	<b>136.641,18</b>	<b>100</b>	<b>1</b>	<b>19.109.546,14</b>									

(+) - A GFM Gestão de Ativos, passou a gerir o OIC GFM Capital - SICAF IAF, previamente auto-gerido.

(++) - A GNB - SGFIM passou a denominar-se GNB Fundos Mobiliários - SGOIC

(+++)- A Dunas Capital - Gestão de Activos passou a denominar-se Heed Capital SGOIC

REV - Rácio de Estrutura Vertical REH - Rácio de Estrutura Horizontal

Nota: Não inclui os Fundos geridos por uma Entidade Gestora. Os Fundos incluídos nesta informação representam 99,95% do total gerido por FIM, no final de Novembro de 2021 (Fonte: CMVM)

2.1 ORDENAÇÃO DAS S.G.F.I.M. POR TIPO DE FUNDOS (Novembro 2021)

S.G.F.I.M.	FUNDOS DO MERCADO MONETÁRIO EURO	ZONA EURO			ZONA INTERNACIONAL			ACÇÕES			F. INVESTIMENTO				Warrant +Opções (%)	Outros+ Op.Reg. (%)	Valor da Carteira (10 <sup>3</sup> Euro)	Quota Mercado (%)	Ord.	Total de Subscrições no Mês (10 <sup>3</sup> Euro)	Total de Resgates no Mês (10 <sup>3</sup> Euro)	Subscrições Líquidas no Mês (10 <sup>3</sup> Euro)
		Liq.+CD BT+PC (%)	Obrig. Diver. (%)	T.Div.Pub.+O.F.P.E. (%)	Liq.+CD BT+PC (%)	Obrig. Diver. (%)	T.Div.Pub.+O.F.P.E. (%)	Acç.+Tít. Part.Nac. (%)	Acções UE Suíça Nor. (%)	Acções Internac. (%)	Fundos Monet. (%)	Fundos Obrig. (%)	Fundos Acções (%)	Outros Fundos (%)								
IM Gestão de Ativos	CA Monetário	100,07	-	-	-	-	-	-	-	-	-	-	-	-	(0,07)	95.929,1	-	1	346,6	2.604,1	(2.257,6)	
	IMGA Money Market	100,01	-	-	-	-	-	-	-	-	-	-	-	-	(0,01)	239.248,3	100,00	1	4.724,4	10.445,6	(5.721,2)	

S.G.F.I.M.	FUNDOS DO MERCADO MONETÁRIO INTERNACIONAL	ZONA EURO			ZONA INTERNACIONAL			ACÇÕES			F. INVESTIMENTO				Warrant +Opções (%)	Outros+ Op.Reg. (%)	Valor da Carteira (10 <sup>3</sup> Euro)	Quota Mercado (%)	Ord.	Total de Subscrições no Mês (10 <sup>3</sup> Euro)	Total de Resgates no Mês (10 <sup>3</sup> Euro)	Subscrições Líquidas no Mês (10 <sup>3</sup> Euro)
		Liq.+CD BT+PC (%)	Obrig. Diver. (%)	T.Div.Pub.+O.F.P.E. (%)	Liq.+CD BT+PC (%)	Obrig. Diver. (%)	T.Div.Pub.+O.F.P.E. (%)	Acç.+Tít. Part.Nac. (%)	Acções UE Suíça Nor. (%)	Acções Internac. (%)	Fundos Monet. (%)	Fundos Obrig. (%)	Fundos Acções (%)	Outros Fundos (%)								
IM Gestão de Ativos	IMGA Money Market USD	-	-	-	17,61	78,78	6,10	-	-	-	-	-	-	-	(2,49)	8.384,6	100,00	1	207,0	39,1	167,9	

S.G.F.I.M.	FUNDOS DE CURTO PRAZO EURO	ZONA EURO			ZONA INTERNACIONAL			ACÇÕES			F. INVESTIMENTO				Warrant +Opções (%)	Outros+ Op.Reg. (%)	Valor da Carteira (10 <sup>3</sup> Euro)	Quota Mercado (%)	Ord.	Total de Subscrições no Mês (10 <sup>3</sup> Euro)	Total de Resgates no Mês (10 <sup>3</sup> Euro)	Subscrições Líquidas no Mês (10 <sup>3</sup> Euro)
		Liq.+CD BT+PC (%)	Obrig. Diver. (%)	T.Div.Pub.+O.F.P.E. (%)	Liq.+CD BT+PC (%)	Obrig. Diver. (%)	T.Div.Pub.+O.F.P.E. (%)	Acç.+Tít. Part.Nac. (%)	Acções UE Suíça Nor. (%)	Acções Internac. (%)	Fundos Monet. (%)	Fundos Obrig. (%)	Fundos Acções (%)	Outros Fundos (%)								
BPI Gestão de Ativos	BPI Defensivo	5,79	75,95	19,19	-	-	-	-	-	-	-	-	-	-	(0,94)	470.676,4	29,89	2	7.122,2	20.897,1	(13.775,0)	
Heed Capital SGOIC (+++)	EuroBic Tesouraria	49,02	19,99	31,14	0,03	-	-	-	-	-	-	-	-	-	(0,18)	20.025,2	1,27	5	69,3	161,4	(92,1)	
IM Gestão de Ativos	CA Curto Prazo	54,98	42,37	2,70	-	-	-	-	-	-	-	-	-	-	(0,05)	15.362,9	-	-	184,4	646,4	(462,0)	
	IMGA Liquidez	43,81	51,33	4,59	-	-	-	-	-	-	-	-	-	-	0,28	902.808,7	58,30	1	33.831,1	42.222,6	(8.391,6)	
LYNX Asset Managers	LYNX Defensivo*	72,10	28,05	-	-	-	-	-	-	-	-	-	-	-	(0,15)	1.647,7	0,10	6	-	-	-	
Montepio Gestão de Activos	Montepio Tesouraria	21,74	76,52	1,79	-	-	-	-	-	-	-	-	-	-	(0,05)	51.150,7	3,25	4	657,5	1.835,6	(1.178,1)	
Santander Asset Management	Santander Obrigações Curto Prazo	7,57	80,36	7,36	-	-	-	-	-	-	-	-	-	-	4,71	113.201,5	7,19	3	927,9	3.180,8	(2.252,8)	

S.G.F.I.M.	FUNDOS DE OBRIGAÇÕES DE TAXA INDEXADA EURO	ZONA EURO			ZONA INTERNACIONAL			ACÇÕES			F. INVESTIMENTO				Warrant +Opções (%)	Outros+ Op.Reg. (%)	Valor da Carteira (10 <sup>3</sup> Euro)	Quota Mercado (%)	Ord.	Total de Subscrições no Mês (10 <sup>3</sup> Euro)	Total de Resgates no Mês (10 <sup>3</sup> Euro)	Subscrições Líquidas no Mês (10 <sup>3</sup> Euro)
		Liq.+CD BT+PC (%)	Obrig. Diver. (%)	T.Div.Pub.+O.F.P.E. (%)	Liq.+CD BT+PC (%)	Obrig. Diver. (%)	T.Div.Pub.+O.F.P.E. (%)	Acç.+Tít. Part.Nac. (%)	Acções UE Suíça Nor. (%)	Acções Internac. (%)	Fundos Monet. (%)	Fundos Obrig. (%)	Fundos Acções (%)	Outros Fundos (%)								
Caixa Gestão de Ativos	Caixagest Obrigações	4,21	93,10	2,75	-	-	-	-	-	-	-	-	-	-	(0,06)	240.060,6	25,79	2	5.454,6	1.647,3	3.807,3	
IM Gestão de Ativos	CA Rendimento	11,44	79,71	8,50	-	-	-	-	-	-	-	-	-	-	0,34	183.630,0	-	-	2.105,1	4.968,2	(2.863,1)	
	IMGA Euro Taxa Variável	11,34	79,11	9,58	-	-	-	-	-	-	-	-	-	-	(0,02)	308.333,1	52,85	1	7.748,9	11.827,7	(4.078,9)	
Montepio Gestão de Activos	Montepio Obrigações	14,87	72,10	4,18	-	-	-	-	-	-	-	-	-	-	(0,09)	8.700,4	0,93	4	228,5	176,4	52,1	
Santander Asset Management	Santander MultiCrédito	16,85	77,28	5,14	1,04	0,59	-	-	-	-	-	-	-	-	(0,89)	190.225,7	20,43	3	154,6	4.155,8	(4.001,1)	

S.G.F.I.M.	FUNDOS DE OBRIGAÇÕES EURO	ZONA EURO			ZONA INTERNACIONAL			ACÇÕES			F. INVESTIMENTO				Warrant +Opções (%)	Outros+ Op.Reg. (%)	Valor da Carteira (10 <sup>3</sup> Euro)	Quota Mercado (%)	Ord.	Total de Subscrições no Mês (10 <sup>3</sup> Euro)	Total de Resgates no Mês (10 <sup>3</sup> Euro)	Subscrições Líquidas no Mês (10 <sup>3</sup> Euro)
		Liq.+CD BT+PC (%)	Obrig. Diver. (%)	T.Div.Pub.+O.F.P.E. (%)	Liq.+CD BT+PC (%)	Obrig. Diver. (%)	T.Div.Pub.+O.F.P.E. (%)	Acç.+Tít. Part.Nac. (%)	Acções UE Suíça Nor. (%)	Acções Internac. (%)	Fundos Monet. (%)	Fundos Obrig. (%)	Fundos Acções (%)	Outros Fundos (%)								
BPI Gestão de Ativos	BPI Euro Taxa Fixa	4,59	0,53	95,40	-	-	-	-	-	-	-	-	-	-	(0,53)	17.063,6	-	-	27,1	581,7	(554,6)	
	BPI Obrig Alto Rend. Alto Risco	0,56	91,86	-	0,10	4,50	-	-	-	-	-	-	-	-	0,93	10.485,8	1,81	5	72,5	190,0	(117,4)	
Caixa Gestão de Ativos	Caixa Obrigações Longo Prazo	6,00	13,76	80,48	-	-	-	-	-	-	-	-	-	-	(0,24)	134.873,8	-	-	4.555,8	706,8	3.849,0	
	Caixa Disponível	13,21	84,40	2,19	-	-	-	-	-	-	-	-	-	-	0,20	459.735,4	-	-	1.183,2	18.983,8	(17.800,6)	
	Caixagest Obrigações Mais	5,76	94,39	-	-	-	-	-	-	-	-	-	-	-	(0,15)	99.185,2	45,53	1	34,9	3.386,3	(3.351,4)	
GNB Fundos Mobiliários (++)	NB Obrigações Europa	2,28	-	98,19	-	-	-	-	-	-	-	-	-	-	(0,47)	160.052,3	-	-	3.553,2	2.429,5	1.123,7	
	NB Capital	20,14	55,24	27,45	-	-	-	-	-	-	-	-	-	-	(2,83)	117.262,6	-	-	4.791,8	7.106,6	(2.314,7)	
	NB Capital Plus	16,38	67,19	18,08	0,08	-	-	-	-	-	-	-	-	-	(4,17)	77.003,3	23,25	3	3.633,6	3.044,6	588,9	
IM Gestão de Ativos	IMGA Dívida Pública Europeia	0,90	3,18	92,52	0,00	-	-	-	-	-	-	-	-	-	3,40	16.045,9	-	-	495,4	399,9	95,5	
	IMGA Rendimento Mais	5,88	77,71	11,58	-	-	-	-	-	-	-	-	-	-	0,56	106.120,0	-	-	3.167,9	3.139,6	28,3	
	IMGA Iberia Fixed Income ESG	2,71	77,56	14,48	-	-	-	-	-	-	-	-	-	-	5,25	2.859,1	-	-	4,0	18,4	(14,4)	
	IMGA Rendimento Semestral	13,54	74,15	10,46	-	-	-	-	-	-	-	-	-	-	0,42	281.887,3	26,70	2	10.232,1	9.825,8	406,3	
Montepio Gestão de Activos	Montepio Taxa Fixa	17,97	-	82,12	-	-	-	-	-	-	-	-	-	-	(0,09)	11.922,2	0,78	6	252,9	327,9	(74,9)	
Santander Asset Management	SAM Carteiras Conservador	5,18	94,86	-	-	-	-	-	-	-	-	-	-	-	(0,03)	29.285,7	1,92	4	4.006,3	1.033,1	2.973,3	

S.G.F.I.M.	F. OBRIGAÇÕES INTERNACIONAL	ZONA EURO			ZONA INTERNACIONAL			ACÇÕES			F. INVESTIMENTO				Warrant +Opções (%)	Outros+ Op.Reg. (%)	Valor da Carteira (10 <sup>3</sup> Euro)	Quota Mercado (%)	Ord.	Total de Subscrições no Mês (10 <sup>3</sup> Euro)	Total de Resgates no Mês (10 <sup>3</sup> Euro)	Subscrições Líquidas no Mês (10 <sup>3</sup> Euro)
		Liq.+CD BT+PC (%)	Obrig. Diver. (%)	T.Div.Pub.+O.F.P.E. (%)	Liq.+CD BT+PC (%)	Obrig. Diver. (%)	T.Div.Pub.+O.F.P.E. (%)	Acç.+Tít. Part.Nac. (%)	Acções UE Suíça Nor. (%)	Acções Internac. (%)	Fundos Monet. (%)	Fundos Obrig. (%)	Fundos Acções (%)	Outros Fundos (%)								
BPI Gestão de Ativos	BPI Obrigações Mundiais	3,10	58,70	5,38	3,54	19,42	8,67	-	-	-	-	-	-	-	0,12	126.116,8	50,58	1	1.040,1	1.356,8	(316,7)	
GNB Fundos Mobiliários (++)	NB Rendimento Plus	5,65	66,86	27,21	1,23	2,23	-	-	-	-	-	-	-	-	(3,18)	107.482,7	43,11	2	4.767,0	1.454,6	3.312,4	
IM Gestão de Ativos	IMGA Retorno Global	2,83	1,44	14,54	1,83	-	-	-	-	-	-	-	-	-	9,67	15.724,3	6,31	3	159,4	263,0	(103,6)	

S.G.F.I.M.	F. ACCÇÕES NACIONAIS	ZONA EURO			ZONA INTERNACIONAL			ACCÇÕES			F. INVESTIMENTO				Warrant +Opções (%)	Outros+ Op.Reg. (%)	Valor da Carteira (10³ Euro)	Quota Mercado (%)	Ord.	Total de Subscrições no Mês (10³ Euro)	Total de Resgates no Mês (10³ Euro)	Subscrições Líquidas no Mês (10³ Euro)
		Liq.+CD BT+PC (%)	Obrig. Diver. (%)	T.Div.Pub.+O.F.P.E. (%)	Liq.+CD BT+PC (%)	Obrig. Diver. (%)	T.Div.Pub.+O.F.P.E. (%)	Acç.+Tít. Part.Nac. (%)	Acções UE Suíça Nor. (%)	Acções Internac. (%)	Fundos Monet. (%)	Fundos Obrig. (%)	Fundos Acções (%)	Outros Fundos (%)								
BPI Gestão de Ativos	BPI Portugal	13,20	-	15,09	-	-	-	71,16	-	-	-	-	-	-	0,54	27.229,9	22,14	2	1.629,0	433,8	1.195,2	
GNB Fundos Mobiliários (++)	NB Portugal Ações	16,07	-	-	-	-	-	84,32	-	-	-	-	-	-	(0,39)	22.850,4	18,58	3	129,5	153,2	(23,7)	
IM Gestão de Ativos	IMGA Ações Portugal	20,74	0,86	-	-	-	-	78,32	-	-	-	-	-	-	0,08	72.911,2	59,28	1	19.021,4	264,8	18.756,7	

S.G.F.I.M.	F. ACCÇÕES IBÉRICAS	ZONA EURO			ZONA INTERNACIONAL			ACCÇÕES			F. INVESTIMENTO				Warrant +Opções (%)	Outros+ Op.Reg. (%)	Valor da Carteira (10³ Euro)	Quota Mercado (%)	Ord.	Total de Subscrições no Mês (10³ Euro)	Total de Resgates no Mês (10³ Euro)	Subscrições Líquidas no Mês (10³ Euro)
		Liq.+CD BT+PC (%)	Obrig. Diver. (%)	T.Div.Pub.+O.F.P.E. (%)	Liq.+CD BT+PC (%)	Obrig. Diver. (%)	T.Div.Pub.+O.F.P.E. (%)	Acç.+Tít. Part.Nac. (%)	Acções UE Suíça Nor. (%)	Acções Internac. (%)	Fundos Monet. (%)	Fundos Obrig. (%)	Fundos Acções (%)	Outros Fundos (%)								
BPI Gestão de Ativos	BPI Ibéria	3,24	-	-	-	-	-	36,22	61,18	-	-	-	-	-	(0,64)	3.467,3	12,99	2	115,4	76,2	39,2	
Caixa Gestão de Ativos	Caixa Ações Portugal Espanha	1,01	-	-	-	-	-	27,76	71,68	-	-	-	-	-	(0,44)	18.716,2	70,13	1	182,9	538,7	(355,8)	
IM Gestão de Ativos	IMGA Iberia Equities ESG	5,70	-	-	-	-	-	17,67	76,59	-	-	-	-	-	0,04	2.632,6	9,86	3	115,7	41,7	74,0	
Invest Gestão de Activos	Invest Ibéria	3,83	-	-	-	-	-	39,22	58,43	-	-	-	-	-	(1,48)	1.871,6	7,01	4	17,0	30,2	(13,2)	

S.G.F.I.M.	F. ACCÇÕES EUROPEIAS	ZONA EURO			ZONA INTERNACIONAL			ACCÇÕES			F. INVESTIMENTO				Warrant +Opções (%)	Outros+ Op.Reg. (%)	Valor da Carteira (10³ Euro)	Quota Mercado (%)	Ord.	Total de Subscrições no Mês (10³ Euro)	Total de Resgates no Mês (10³ Euro)	Subscrições Líquidas no Mês (10³ Euro)
		Liq.+CD BT+PC (%)	Obrig. Diver. (%)	T.Div.Pub.+O.F.P.E. (%)	Liq.+CD BT+PC (%)	Obrig. Diver. (%)	T.Div.Pub.+O.F.P.E. (%)	Acç.+Tít. Part.Nac. (%)	Acções UE Suíça Nor. (%)	Acções Internac. (%)	Fundos Monet. (%)	Fundos Obrig. (%)	Fundos Acções (%)	Outros Fundos (%)								
BPI Gestão de Ativos	BPI Europa	3,23	-	-	1,71	-	-	0,68	93,83	-	-	-	-	-	0,54	31.065,5	-	-	382,3	454,3	(71,9)	
	BPI Euro Grandes Capitalizações	4,95	-	-	0,02	-	-	1,64	93,06	-	-	-	-	-	0,33	8.554,5	12,75	3	205,2	204,8	0,4	
Caixa Gestão de Ativos	Caixa Ações Europa Socialmente Responsável	3,69	-	-	0,02	-	-	-	96,72	-	-	-	-	-	(0,43)	26.865,1	8,65	4	564,6	285,7	279,0	
IM Gestão de Ativos	IMGA European Equities (1)	0,82	-	-	0,05	-	-	0,71	93,55	-	-	-	5,02	-	(0,15)	40.662,6	13,09	2	428,0	631,6	(203,6)	
Montepio Gestão de Activos	Montepio Ações Europa (1)	10,25	-	-	-	-	-	1,79	84,89	-	-	-	-	-	(0,03)	20.336,8	6,55	5	662,5	132,6	529,8	
Santander Asset Management	Santander Accções Europa (1)	4,67	-	-	0,23	-	-	1,22	94,10	-	-	-	-	-	(0,22)	183.174,3	58,96	1	1.477,6	3.534,0	(2.056,4)	

S.G.F.I.M.	F. ACCÇÕES DA AMÉRICA DO NORTE	ZONA EURO			ZONA INTERNACIONAL			ACCÇÕES			F. INVESTIMENTO				Warrant +Opções (%)	Outros+ Op.Reg. (%)	Valor da Carteira (10³ Euro)	Quota Mercado (%)	Ord.	Total de Subscrições no Mês (10³ Euro)	Total de Resgates no Mês (10³ Euro)	Subscrições Líquidas no Mês (10³ Euro)
		Liq.+CD BT+PC (%)	Obrig. Diver. (%)	T.Div.Pub.+O.F.P.E. (%)	Liq.+CD BT+PC (%)	Obrig. Diver. (%)	T.Div.Pub.+O.F.P.E. (%)	Acç.+Tít. Part.Nac. (%)	Acções UE Suíça Nor. (%)	Acções Internac. (%)	Fundos Monet. (%)	Fundos Obrig. (%)	Fundos Acções (%)	Outros Fundos (%)								
BPI Gestão de Ativos	BPI América	4,59	-	-	0,19	-	-	-	96,45	-	-	-	-	-	(1,23)	36.341,5	13,99	3	1.830,0	433,4	1.396,6	
Caixa Gestão de Ativos	Caixa Ações EUA	2,38	-	-	0,65	-	-	-	97,11	-	-	-	-	-	(0,13)	84.028,8	32,34	2	1.261,3	478,4	782,8	
IM Gestão de Ativos	IMGA Ações América	1,97	-	-	2,30	-	-	-	96,05	-	-	-	2,20	-	(2,51)	30.969,0	11,92	4	3.223,6	1.640,2	1.583,5	
Santander Asset Management	Santander Ações América	2,68	-	-	-	-	-	-	-	-	-	-	97,53	-	(0,20)	107.497,6	41,38	1	3.511,4	2.505,4	1.005,9	
Optimize Investment Partners	Optimize LFO Rise US Equities	12,28	-	-	33,35	-	-	-	-	54,45	-	-	-	-	(0,09)	956,5	0,37	5	23,1	-	23,1	

S.G.F.I.M.	F. ACCÇÕES GLOBAIS	ZONA EURO			ZONA INTERNACIONAL			ACCÇÕES			F. INVESTIMENTO				Warrant +Opções (%)	Outros+ Op.Reg. (%)	Valor da Carteira (10³ Euro)	Quota Mercado (%)	Ord.	Total de Subscrições no Mês (10³ Euro)	Total de Resgates no Mês (10³ Euro)	Subscrições Líquidas no Mês (10³ Euro)
		Liq.+CD BT+PC (%)	Obrig. Diver. (%)	T.Div.Pub.+O.F.P.E. (%)	Liq.+CD BT+PC (%)	Obrig. Diver. (%)	T.Div.Pub.+O.F.P.E. (%)	Acç.+Tít. Part.Nac. (%)	Acções UE Suíça Nor. (%)	Acções Internac. (%)	Fundos Monet. (%)	Fundos Obrig. (%)	Fundos Acções (%)	Outros Fundos (%)								
BPI Gestão de Ativos	BPI Ações Mundiais	4,21	-	-	0,20	-	-	-	16,11	81,20	-	-	-	-	(1,72)	52.518,4	2,37	3	3.267,6	695,0	2.572,6	
Caixa Gestão de Ativos	Caixa Ações Líderes Globais *	0,71	-	-	0,01	-	-	-	34,15	65,15	-	-	0,15	-	(0,17)	1.983.590,3	89,47	1	89.018,9	24.052,9	64.966,0	
GNB Fundos Mobiliários (++)	NB Momentum Sustentável (1)	9,54	-	-	5,94	-	-	0,45	32,34	56,14	-	-	-	-	(6,44)	155.300,1	7,01	2	22.474,3	2.299,0	20.175,3	
IM Gestão de Ativos	IMGA Global Equities Selection (1)	3,81	-	-	1,89	-	-	-	16,37	70,24	-	-	-	-	(0,36)	25.574,4	1,15	4	1.594,8	672,9	921,9	

S.G.F.I.M.	F. ACCÇÕES SECTORIAIS	ZONA EURO			ZONA INTERNACIONAL			ACCÇÕES			F. INVESTIMENTO				Warrant +Opções (%)	Outros+ Op.Reg. (%)	Valor da Carteira (10³ Euro)	Quota Mercado (%)	Ord.	Total de Subscrições no Mês (10³ Euro)	Total de Resgates no Mês (10³ Euro)	Subscrições Líquidas no Mês (10³ Euro)
		Liq.+CD BT+PC (%)	Obrig. Diver. (%)	T.Div.Pub.+O.F.P.E. (%)	Liq.+CD BT+PC (%)	Obrig. Diver. (%)	T.Div.Pub.+O.F.P.E. (%)	Acç.+Tít. Part.Nac. (%)	Acções UE Suíça Nor. (%)	Acções Internac. (%)	Fundos Monet. (%)	Fundos Obrig. (%)	Fundos Acções (%)	Outros Fundos (%)								
Montepio Gestão de Activos	Montepio Euro Energy	7,57	-	-	-	-	-	8,52	74,84	-	-	-	9,08	-	(0,01)	7.312,1	-	-	668,8	166,2	502,6	
	Montepio Euro Financial Services	10,77	-	-	-	-	-	1,55	81,54	-	-	-	8,82	-	(2,68)	3.697,5	-	-	570,2	144,0	426,2	
	Montepio Euro Healthcare	12,16	-	-	-	-	-	-	81,50	-	-	-	8,45	-	(2,10)	13.541,2	-	-	1.232,9	394,4	838,5	
	Montepio Euro Telcos	8,47	-	-	-	-	-	2,77	79,39	-	-	-	9,25	-	0,12	2.885,1	-	-	79,0	38,8	40,2	
	Montepio Euro Utilities	10,80	-	-	-	-	-	5,57	80,15	-	-	-	6,07	-	(2,59)	8.973,2	100,00	1	123,8	108,5	15,3	

S.G.F.I.M.	OUTROS FUNDOS ACCÇÕES INTERNACIONAIS	ZONA EURO			ZONA INTERNACIONAL			ACCÇÕES			F. INVESTIMENTO				Warrant +Opções (%)	Outros+ Op.Reg. (%)	Valor da Carteira (10³ Euro)	Quota Mercado (%)	Ord.	Total de Subscrições no Mês (10³ Euro)	Total de Resgates no Mês (10³ Euro)	Subscrições Líquidas no Mês (10³ Euro)
		Liq.+CD BT+PC (%)	Obrig. Diver. (%)	T.Div.Pub.+O.F.P.E. (%)	Liq.+CD BT+PC (%)	Obrig. Diver. (%)	T.Div.Pub.+O.F.P.E. (%)	Acç.+Tít. Part.Nac. (%)	Acções UE Suíça Nor. (%)	Acções Internac. (%)	Fundos Monet. (%)	Fundos Obrig. (%)	Fundos Acções (%)	Outros Fundos (%)								
BPI Gestão de Ativos	BPI África	3,48	-	-	1,72	-	-	-	10,76	84,58	-	-	-	-	(0,54)	7.375,9	-	-	27,4	98,0	(70,6)	
	BPI Ásia Pacífico	2,21	-	-	1,29	-	-	-	1,49	86,24	-	-	-	-	(0,12)	6.357,6	10,08	3	93,0	115,9	(22,9)	
Caixa Gestão de Ativos	Caixagest Ações Emergentes	2,28	-	-	0,06	-	-	-	-	-	-	-	97,87	-	(0,21)	9.945,5	-	-	107,3	27,5	79,7	
	Caixa Ações Oriente	2,09	-	-	0,01	-	-	-	-	-	-	-	98,24	-	(0,34)	17.317,2	-	2	216,2	579,3	(363,1)	
GNB Fundos Mobiliários (++)	NB Mercados Emergentes	4,31	-	-	1,08	-	-	-	-	-	-	-	94,86	-	(0,25)	54.179,6	59,82	1	811,2	324,1	487,1	

S.G.F.I.M.	FUNDOS MULTI-ACTIVOS DEFENSIVOS	ZONA EURO			ZONA INTERNACIONAL			ACCÇÕES			F. INVESTIMENTO				Warrant +Opções (%)	Outros+ Op.Reg. (%)	Valor da Carteira (10³ Euro)	Quota Mercado (%)	Ord.	Total de Subscrições no Mês (10³ Euro)	Total de Resgates no Mês (10³ Euro)	Subscrições Líquidas no Mês (10³ Euro)
		Liq.+CD BT+PC (%)	Obrig. Diver. (%)	T.Div.Pub.+O.F.P.E. (%)	Liq.+CD BT+PC (%)	Obrig. Diver. (%)	T.Div.Pub.+O.F.P.E. (%)	Acç.+Tít. Part.Nac. (%)	Acções UE Suíça Nor. (%)	Acções Internac. (%)	Fundos Monet. (%)	Fundos Obrig. (%)	Fundos Acções (%)	Outros Fundos (%)								
Caixa Gestão de Ativos	Caixa Seleção Global Defensivo *	5,64	-	24,89	0,39	-	-	-	-	-	1,95	52,75	10,90	3,73	-	(0,26)	507.771,5	92,57	1	19.961,6	9.740,5	10.221,1
GNB Fundos Mobiliários (++)	NB Conservador	9,60	50,44	27,43	2,83	0,48	-	0,43	-	2,44	-	-	5,80	1,59	(1,05)	39.876,4	7,27	2	2.841,5	1.423,6	1.418,0	
Santander Asset Management	Popular Global 5	17,67	-	-	0,01	-	-	-	-	-	-	71,83	12,70	-	(2,21)	848,9	0,15	3	-	92,2	(92,2)	

S.G.F.I.M.	FUNDOS MULTI-ACTIVOS MODERADOS	ZONA EURO			ZONA INTERNACIONAL			ACÇÕES			F. INVESTIMENTO				Warrant +Opções (%)	Outros+ Op.Reg. (%)	Valor da Carteira (10 <sup>9</sup> Euro)	Quota Mercado (%)	Ord.	Total de Subscrições no Mês (10 <sup>3</sup> Euro)	Total de Resgates no Mês (10 <sup>3</sup> Euro)	Subscrições Líquidas no Mês (10 <sup>3</sup> Euro)
		Liq.+CD BT+PC (%)	Obrig. Diver. (%)	T.Div.Pub.+O.F.P.E. (%)	Liq.+CD BT+PC (%)	Obrig. Diver. (%)	T.Div.Pub.+O.F.P.E. (%)	Acç.+Tit. Part.Nac. (%)	Acções UE Suíça Nor. (%)	Acções Internac. (%)	Fundos Monet. (%)	Fundos Obrig. (%)	Fundos Acções (%)	Outros Fundos (%)								
Caixa Gestão de Ativos	Caixa Investimento Socialmente Responsável	4,64	61,02	-	0,00	-	-	-	34,53	-	-	-	-	(0,19)	-	139.033,7	-	-	3.597,7	2.229,1	1.368,6	
	Caixa Seleção Global Moderado *	6,13	-	19,86	0,48	-	-	-	-	-	-	-	4,37	(0,50)	1.394.831,4	-	-	79.133,0	26.207,0	52.926,0		
	Caixa Wealth Defensivo	5,01	24,16	35,28	0,68	-	-	-	-	-	-	-	-	(0,11)	153.578,3	58,71	1	25,0	1.114,7	(1.089,7)		
Heed Capital SGOIC (+++)	EuroBic Brasil	0,03	-	-	12,67	60,50	-	-	-	-	-	-	20,78	(0,42)	-	-	-	13,0	-	-	13,0	
	EuroBic Investimento	51,15	11,19	15,58	-	-	-	-	-	-	-	-	-	(0,42)	7.126,2	-	0,45	5	340,1	81,6	258,6	
IM Gestão de Ativos	IMGA Alocação Conservadora	2,78	2,79	5,45	0,89	-	-	-	-	-	-	-	-	(0,38)	925.720,9	32,21	2	70.686,2	27.474,1	43.212,1		
Montepio Gestão de Activos	Montepio Global	11,08	36,95	21,56	-	-	-	0,13	25,05	-	-	-	-	(2,92)	6.380,3	-	-	665,8	124,4	541,4		
	Montepio Multi Gestão Prudente	7,06	-	-	-	-	-	-	-	-	-	-	-	(0,38)	10.091,6	0,57	4	744,2	156,1	588,1		
Optimize Investment Partners	Optimize Seleção Defensiva	2,94	-	-	0,45	-	-	-	-	-	-	-	-	(0,51)	3.483,8	0,12	6	78,6	262,8	(184,2)		
Santander Asset Management	Popular Global 25	5,08	-	-	-	-	-	-	-	-	-	-	-	-	27.409,6	-	-	-	-	908,8	(908,8)	
	Santander Sustentável	3,57	-	34,48	1,84	-	-	0,22	15,41	0,33	-	-	-	(0,39)	200.904,7	7,94	3	8.438,2	2.251,6	6.186,5		

S.G.F.I.M.	FUNDOS MULTI-ACTIVOS EQUILIBRADOS	ZONA EURO			ZONA INTERNACIONAL			ACÇÕES			F. INVESTIMENTO				Warrant +Opções (%)	Outros+ Op.Reg. (%)	Valor da Carteira (10 <sup>9</sup> Euro)	Quota Mercado (%)	Ord.	Total de Subscrições no Mês (10 <sup>3</sup> Euro)	Total de Resgates no Mês (10 <sup>3</sup> Euro)	Subscrições Líquidas no Mês (10 <sup>3</sup> Euro)			
		Liq.+CD BT+PC (%)	Obrig. Diver. (%)	T.Div.Pub.+O.F.P.E. (%)	Liq.+CD BT+PC (%)	Obrig. Diver. (%)	T.Div.Pub.+O.F.P.E. (%)	Acç.+Tit. Part.Nac. (%)	Acções UE Suíça Nor. (%)	Acções Internac. (%)	Fundos Monet. (%)	Fundos Obrig. (%)	Fundos Acções (%)	Outros Fundos (%)											
BPI Gestão de Ativos	BPI Seleção	3,55	-	-	0,00	-	-	-	-	-	-	-	-	-	2,94	10.316,9	-	-	238,9	71,4	167,5				
	BPI Universal	3,25	-	-	1,60	-	-	-	-	-	-	-	-	-	0,79	9.386,4	2,27	6	197,6	132,7	65,0				
Caixa Gestão de Ativos	Caixa Seleção Global Arrojado *	4,70	-	-	0,84	-	-	-	-	-	-	-	-	(0,70)	353.607,1	-	-	25.543,8	7.068,9	18.474,9					
	Caixa Wealth Arrojado	2,59	-	-	0,81	-	-	-	-	-	-	-	-	(0,22)	14.029,6	-	-	-	-	-					
	Caixa Wealth Moderado	3,68	8,06	13,41	1,32	-	-	-	-	-	-	-	-	(0,35)	182.766,9	63,42	1	-	2.210,6	(2.210,6)					
GNB Fundos Mobiliários (++)	NB Equilibrado	20,42	21,30	14,38	4,50	-	-	0,62	-	4,00	-	-	-	(0,84)	27.828,0	3,21	4	2.777,2	857,5	1.919,7					
IM Gestão de Ativos	IMGA Alocação Moderada	3,85	-	6,32	0,09	-	-	-	-	-	-	-	-	-	23,18	48,19	14,86	-	3,52	206.295,4	23,77	2	24.622,7	6.897,7	17.724,9
Montepio Gestão de Activos	Montepio Multi Gestão Equilibrada	13,42	-	-	-	-	-	-	-	-	-	-	-	(0,64)	10.600,0	1,22	7	945,2	98,5	846,7					
Optimize Investment Partners	Optimize Seleção Base	1,61	-	-	1,24	-	-	-	-	-	-	-	-	(0,23)	27.837,6	3,21	3	398,4	201,6	196,8					
Santander Asset Management	Popular Global 50	9,10	-	-	-	-	-	-	-	-	-	-	-	(0,10)	25.204,0	2,90	5	-	535,9	(535,9)					

S.G.F.I.M.	FUNDOS MULTI-ACTIVOS AGRESSIVOS	ZONA EURO			ZONA INTERNACIONAL			ACÇÕES			F. INVESTIMENTO				Warrant +Opções (%)	Outros+ Op.Reg. (%)	Valor da Carteira (10 <sup>9</sup> Euro)	Quota Mercado (%)	Ord.	Total de Subscrições no Mês (10 <sup>3</sup> Euro)	Total de Resgates no Mês (10 <sup>3</sup> Euro)	Subscrições Líquidas no Mês (10 <sup>3</sup> Euro)			
		Liq.+CD BT+PC (%)	Obrig. Diver. (%)	T.Div.Pub.+O.F.P.E. (%)	Liq.+CD BT+PC (%)	Obrig. Diver. (%)	T.Div.Pub.+O.F.P.E. (%)	Acç.+Tit. Part.Nac. (%)	Acções UE Suíça Nor. (%)	Acções Internac. (%)	Fundos Monet. (%)	Fundos Obrig. (%)	Fundos Acções (%)	Outros Fundos (%)											
GNB Fundos Mobiliários (++)	NB Dinâmico	15,50	0,69	-	2,37	-	-	0,35	24,74	49,12	-	-	-	3,50	1,82	14.162,5	11,17	3	1.825,2	769,9	1.055,4				
IM Gestão de Ativos	IMGA Alocação Dinâmica	11,55	-	-	0,98	-	-	-	-	-	-	-	-	-	5,62	73,46	6,20	-	2,19	77.145,6	60,85	1	7.034,5	3.894,9	3.139,6
Montepio Gestão de Activos	Montepio Multi Gestão Dinâmica	11,86	-	-	-	-	-	-	-	-	-	-	-	(1,27)	8.939,0	0,24	-	-	-	762,8	268,2	494,7			
	Montepio Multi Gestão Mercados Emergentes	6,61	-	-	-	-	-	-	-	-	-	-	-	(0,09)	5.307,8	11,24	2	88,1	150,3	(62,3)					
Optimize Investment Partners	Optimize Seleção Agressiva	2,07	-	-	0,57	-	-	-	-	-	-	-	-	(0,36)	9.893,1	7,80	5	344,9	143,3	201,6					
Santander Asset Management	Popular Global 75	10,98	-	-	-	-	-	-	-	-	-	-	-	(0,12)	11.333,6	8,94	4	-	83,3	(83,3)					

S.G.F.I.M.	FUNDOS PPR	ZONA EURO			ZONA INTERNACIONAL			ACÇÕES			F. INVESTIMENTO				Warrant +Opções (%)	Outros+ Op.Reg. (%)	Valor da Carteira (10 <sup>9</sup> Euro)	Quota Mercado (%)	Ord.	Total de Subscrições no Mês (10 <sup>3</sup> Euro)	Total de Resgates no Mês (10 <sup>3</sup> Euro)	Subscrições Líquidas no Mês (10 <sup>3</sup> Euro)			
		Liq.+CD BT+PC (%)	Obrig. Diver. (%)	T.Div.Pub.+O.F.P.E. (%)	Liq.+CD BT+PC (%)	Obrig. Diver. (%)	T.Div.Pub.+O.F.P.E. (%)	Acç.+Tit. Part.Nac. (%)	Acções UE Suíça Nor. (%)	Acções Internac. (%)	Fundos Monet. (%)	Fundos Obrig. (%)	Fundos Acções (%)	Outros Fundos (%)											
Bankinter Gestio Activos SGLIC (Suc Portugal)	Bankinter 25 PPR/OICVM	1,92	79,33	0,22	0,00	-	-	-	1,62	-	-	-	-	-	(1,13)	111.621,7	-	-	5.176,3	1.871,2	3.305,1				
	Bankinter 50 PPR/OICVM	2,59	58,60	0,09	-	-	-	-	3,26	-	-	-	-	-	(0,90)	76.809,9	-	-	3.918,8	304,4	3.614,4				
	Bankinter 75 PPR/OICVM	1,68	39,57	-	-	-	-	-	5,53	-	-	-	-	-	(0,80)	66.384,6	-	-	1.957,4	585,3	1.372,2				
	Bankinter Mega TT PPR / OICVM	9,10	-	-	-	-	-	-	-	-	-	-	-	-	(0,22)	16.947,2	-	-	4.399,7	308,2	4.091,6				
	Bankinter Obrigações PPR/OICVM	0,60	95,40	2,47	-	-	-	-	-	-	-	-	-	-	-	39.185,3	-	-	140,0	650,9	(510,9)				
	Bankinter Rendimento PPR/OICVM	1,88	95,24	4,02	-	-	-	-	-	-	-	-	-	-	(1,14)	28.381,7	8,26	5	572,0	992,5	(420,5)				
BIZ Capital	BIZ Europa PPR/OICVM	5,99	4,94	1,32	-	-	-	-	5,82	-	-	-	-	-	37,94	41,34	-	-	2,66	412,5	0,01	10	-	-	-
BPI Gestão de Ativos	BPI Reforma Global Equities PPR/OICVM	5,71	-	-	1,65	-	-	-	-	-	-	-	-	-	(0,13)	3.451,5	-	-	542,9	4,3	538,6				
	BPI Reforma Investimento PPR/OICVM	8,02	41,73	9,49	0,63	5,76	-	-	0,84	3,54	-	-	-	(1,31)	934.060,5	-	-	44.242,8	4.275,0	39.967,7					
	BPI Reforma Obrigações PPR/OICVM	1,45	82,54	8,59	0,16	5,02	-	-	-	-	-	-	-	(1,30)	637.720,4	-	-	4.996,1	23.029,1	(18.532,9)					
	BPI Reforma Valorização PPR/OICVM	0,23	29,69	1,20	1,37	4,29	-	-	2,74	10,01	-	-	-	(0,97)	144.543,1	41,84	1	2.434,6	683,9	1.750,7					
Caixa Gestão de Ativos	Caixa Arrojado PPR/OICVM	7,00	-	-	0,38	-	-	-	-	-	-	-	-	(0,60)	97.211,0	-	-	12.056,7	1.518,3	10.538,5					
	Caixa Defensivo PPR/OICVM	6,11	-	46,50	0,28	-	-	-	-	-	-	-	-	(0,53)	125.405,5	-	-	6.175,2	2.390,6	3.784,6					
	Caixa Moderado PPR/OICVM	5,36	-	23,41	0,23	-	-	-	-	-	-	-	-	(0,41)	323.236,2	13,28	4	26.530,9	2.259,4	24.271,6					
Casa de Investimentos - GPFIM	Casa Global Value PPR/OICVM	6,59	-	-	0,01	-	-	-	24,35	69,78	-	-	-	(0,72)	25.862,4	0,63	9	2.357,0	10,5	2.346,5					
GNB Fundos Mobiliários (++)	NB PPR/OICVM	4,42	-	75,26	5,77	-	2,97	0,45	-	2,76	-	-	-	(0,62)	51.869,1	1,26	8	1.217,5	282,9	934,6					
IM Gestão de Ativos	IMGA Investimento PPR/OICVM	1,80	-	7,20	0,14	-	-	-	-	-	-	-	-	-	23,13	48,31	14,85	-	4,56	40.758,3	-	-	2.055,5	560,0	1.495,5
	EuroBic PPR/OICVM Ciclo de Vida -34	12,10	-	12,74	-	-	-	-	-	-	-	-	-	-	20,44	47,75	5,71	-	1,25	1.388,7	-	-	181,8	4,6	177,2
	EuroBic PPR/OICVM Ciclo de Vida 35-44	10,22	-	12,19	-	-	-	-	-	-	-	-	-	-	22,95	43,47	6,84	-	4,54	2.095,0	-	-	67,3	11,5	55,8
	EuroBic PPR/OICVM Ciclo de Vida 45-54	14,82	-	15,14	-	-	-	-	-	-	-	-	-	-	26,65	30,03	9,00	-	4,37	3.409,7	-	-	189,8	34,2	165,6
	EuroBic PPR/OICVM Ciclo de Vida +55	14,84	-	20,10	-	-	-	-	-	-	-	-	-	-	30,68	15,49	8,98	-	9,91	8.001,4	-	-	329,0	35,0	294,0
	IMGA Poupança PPR/OICVM	1,07	3,82	5,83	(0,05)	-	-	-	-	-	-	-	-	-	39,90	30,59	12,14	-	6,69	517.081,7	13,93	3	18.525,2	5.411,0	13.114,2
Invest Gestão de Activos	Alves Ribeiro PPR/OICVM	6,36	48,93	8,63	0,99	2,35	0,43	2,90	3,00	5,52	-	-	-	-	17,04	-	-	-	(0,05)	156.454,9	-	-	5.759,9	571,4	5.188,6
	SMART Invest PPR/OICVM Conservador	1,18	-	-	-	-	-	-	-	-	-	-	-	-	71,84	27,19	-	-	(0,21)	2.341,1	-	-	313,1	13,6	299,5
	SMART Invest PPR/OICVM Moderado	1,54	-	-	0,04	-	-	-	-	-	-	-	-	-	53,68	45,10	-	-	(0,35)	4.662,5	-	-	575,5	30,2	545,3
	SMART Invest PPR/OICVM Dinâmico	1,75	-	-	0,04	-	-	-	-	-	-	-	-	-	29,15	69,78	-	-	(0,71)	5.703,1	4,12	6	543,7	165,9	

S.G.F.I.M.	FUNDOS FLEXÍVEIS	ZONA EURO			ZONA INTERNACIONAL			AÇÕES			F. INVESTIMENTO				Warrant +Opções (%)	Outros+ Op.Reg. (%)	Valor da Carteira (10³ Euro)	Quota Mercado (%)	Ord.	Total de Subscrições no Mês (10³ Euro)	Total de Resgates no Mês (10³ Euro)	Subscrições Líquidas no Mês (10³ Euro)
		Liq.+CD BT+PC (%)	Obrig. Diver. (%)	T.Div.Pub.+O.F.P.E. (%)	Liq.+CD BT+PC (%)	Obrig. Diver. (%)	T.Div.Pub.+O.F.P.E. (%)	Acq.+Tít. Part.Nac. (%)	Acções UE Suíça Nor. (%)	Acções Internac. (%)	Fundos Monet. (%)	Fundos Obrig. (%)	Fundos Acções (%)	Outros Fundos (%)								
BPI Gestão de Ativos	BPI Agressivo	10,51	1,78	-	1,97	-	-	-	-	0,95	5,96	69,08	10,81	-	(1,06)	16.318,6			1.235,9	23,2	1.212,7	
	BPI Brasil	9,83	-	-	0,22	-	16,33	-	-	-	74,31	-	-	-	(0,68)	15.042,2			39,0	174,0	(135,0)	
	BPI Dinâmico	8,00	9,09	8,40	1,05	-	-	-	-	5,78	14,94	38,52	15,10	-	(0,87)	139.284,3			13.457,5	986,4	12.471,1	
	BPI Global	0,16	34,60	10,98	2,17	3,69	-	-	-	-	2,99	3,05	-	-	(0,21)	43.639,7			295,3	465,3	(170,0)	
	BPI Moderado	6,95	13,17	15,37	0,77	-	-	-	-	8,50	15,97	20,13	19,57	-	(0,43)	544.062,2	60,28	1	26.253,3	6.833,9	19.419,4	
GNB Fundos Mobiliários (++)	NB Estratégia Ativa	3,01	33,20	35,77	2,89	2,39	-	1,09	-	-	4,79	-	12,64	0,04	(1,15)	31.919,8	2,54	3	189,3	515,0	(325,7)	
IM Gestão de Ativos	EuroBic Seleção TOP	3,19	-	-	-	-	-	-	-	-	-	17,52	6,52	(0,28)	5.500,9			22,0	30,2	(8,2)		
	IMGA Flexível	25,31	14,54	9,17	0,32	-	-	-	-	-	-	16,72	20,39	-	1,94	19.129,3	1,96	4	622,4	472,6	149,9	
Santander Asset Management	Santander Investimento Global *	2,57	-	-	-	-	-	-	-	-	-	-	97,49	-	(0,06)	41.342,7			414,5	1.277,9	(863,4)	
	Santander Multi-Estratégia	9,17	-	-	-	-	-	-	-	-	-	-	91,11	-	(0,29)	7.328,1			916,0	107,2	808,8	
	Santander Rendimento	2,43	-	-	-	-	-	-	-	-	-	-	97,85	-	(0,29)	394.396,4	35,22	2	13.016,8	2.573,5	10.443,3	

S.G.F.I.M.	OUTROS FUNDOS	ZONA EURO			ZONA INTERNACIONAL			AÇÕES			F. INVESTIMENTO				Warrant +Opções (%)	Outros+ Op.Reg. (%)	Valor da Carteira (10³ Euro)	Quota Mercado (%)	Ord.	Total de Subscrições no Mês (10³ Euro)	Total de Resgates no Mês (10³ Euro)	Subscrições Líquidas no Mês (10³ Euro)
		Liq.+CD BT+PC (%)	Obrig. Diver. (%)	T.Div.Pub.+O.F.P.E. (%)	Liq.+CD BT+PC (%)	Obrig. Diver. (%)	T.Div.Pub.+O.F.P.E. (%)	Acq.+Tít. Part.Nac. (%)	Acções UE Suíça Nor. (%)	Acções Internac. (%)	Fundos Monet. (%)	Fundos Obrig. (%)	Fundos Acções (%)	Outros Fundos (%)								
Santander Asset Management	Santander Private Dinâmico	6,03	-	1,91	8,76	-	3,26	-	-	-	22,22	53,12	2,61	0,08	2,01	23.868,8			470,0	-	470,0	
	Santander Private Defensivo	3,70	-	3,69	2,86	-	4,86	-	-	-	55,85	25,23	2,64	0,00	1,16	56.031,1			436,0	1.603,3	(1.167,3)	
	Santander Private Moderado	4,87	-	3,83	5,67	-	5,64	-	-	-	29,49	46,47	2,42	0,04	1,59	195.415,0			2.180,1	1.149,0	1.031,1	
	Santander Select Defensivo	3,16	-	3,47	4,36	-	4,59	-	-	-	56,63	24,28	2,54	0,00	0,97	316.738,3			7.009,0	3.517,2	3.491,9	
	Santander Select Dinâmico	9,61	-	1,84	6,82	-	3,18	-	-	-	21,33	52,73	2,52	0,08	1,88	167.249,5			8.963,7	1.948,2	7.035,5	
	Santander Select Moderado	7,07	-	3,60	5,04	-	5,32	-	-	-	28,38	45,53	2,30	0,04	2,72	546.417,9	100,00	1	21.228,7	5.411,3	15.817,4	

S.G.F.I.M.	FUNDOS DE INVESTIMENTO ALTERNATIVO OBRIGAÇÕES	ZONA EURO			ZONA INTERNACIONAL			AÇÕES			F. INVESTIMENTO				Warrant +Opções (%)	Outros+ Op.Reg. (%)	Valor da Carteira (10³ Euro)	Quota Mercado (%)	Ord.	Total de Subscrições no Mês (10³ Euro)	Total de Resgates no Mês (10³ Euro)	Subscrições Líquidas no Mês (10³ Euro)
		Liq.+CD BT+PC (%)	Obrig. Diver. (%)	T.Div.Pub.+O.F.P.E. (%)	Liq.+CD BT+PC (%)	Obrig. Diver. (%)	T.Div.Pub.+O.F.P.E. (%)	Acq.+Tít. Part.Nac. (%)	Acções UE Suíça Nor. (%)	Acções Internac. (%)	Fundos Monet. (%)	Fundos Obrig. (%)	Fundos Acções (%)	Outros Fundos (%)								
Caixa Gestão de Ativos	Caixagest Oportunidades - F.I.A.	3,83	85,57	10,80	-	-	-	-	-	-	-	-	-	(0,20)	12.106,1			37,85	2	5,0	245,8	(240,8)
Crédito Agrícola Gest	CA Institucionais	11,73	73,74	13,85	-	-	-	-	-	-	0,49	-	-	-	0,19	19.880,3	62,15	1	-	-	-	

S.G.F.I.M.	FUNDOS DE INVESTIMENTO ALTERNATIVO RETORNO ABSOLUTO	ZONA EURO			ZONA INTERNACIONAL			AÇÕES			F. INVESTIMENTO				Warrant +Opções (%)	Outros+ Op.Reg. (%)	Valor da Carteira (10³ Euro)	Quota Mercado (%)	Ord.	Total de Subscrições no Mês (10³ Euro)	Total de Resgates no Mês (10³ Euro)	Subscrições Líquidas no Mês (10³ Euro)
		Liq.+CD BT+PC (%)	Obrig. Diver. (%)	T.Div.Pub.+O.F.P.E. (%)	Liq.+CD BT+PC (%)	Obrig. Diver. (%)	T.Div.Pub.+O.F.P.E. (%)	Acq.+Tít. Part.Nac. (%)	Acções UE Suíça Nor. (%)	Acções Internac. (%)	Fundos Monet. (%)	Fundos Obrig. (%)	Fundos Acções (%)	Outros Fundos (%)								
Santander Asset Management	Santander Carteira Alternativa - F.I.A.	94,04	-	-	0,12	-	-	-	-	-	-	-	6,13	-	(0,29)	1.290,8	100,00	1	-	-	-	

S.G.F.I.M.	FUNDOS DE INVESTIMENTO ALTERNATIVO MULTI-ACTIVOS	ZONA EURO			ZONA INTERNACIONAL			AÇÕES			F. INVESTIMENTO				Warrant +Opções (%)	Outros+ Op.Reg. (%)	Valor da Carteira (10³ Euro)	Quota Mercado (%)	Ord.	Total de Subscrições no Mês (10³ Euro)	Total de Resgates no Mês (10³ Euro)	Subscrições Líquidas no Mês (10³ Euro)
		Liq.+CD BT+PC (%)	Obrig. Diver. (%)	T.Div.Pub.+O.F.P.E. (%)	Liq.+CD BT+PC (%)	Obrig. Diver. (%)	T.Div.Pub.+O.F.P.E. (%)	Acq.+Tít. Part.Nac. (%)	Acções UE Suíça Nor. (%)	Acções Internac. (%)	Fundos Monet. (%)	Fundos Obrig. (%)	Fundos Acções (%)	Outros Fundos (%)								
Optimize Investment Partners	Optimize Disruption Fund - F.I.A.	2,60	-	-	2,72	-	-	-	11,82	76,82	-	-	6,31	-	(0,28)	2.848,1	100,00	1	359,2	448,8	(89,7)	

S.G.F.I.M.	FUNDOS DE INVESTIMENTO ALTERNATIVO FLEXÍVEIS	ZONA EURO			ZONA INTERNACIONAL			AÇÕES			F. INVESTIMENTO				Warrant +Opções (%)	Outros+ Op.Reg. (%)	Valor da Carteira (10³ Euro)	Quota Mercado (%)	Ord.	Total de Subscrições no Mês (10³ Euro)	Total de Resgates no Mês (10³ Euro)	Subscrições Líquidas no Mês (10³ Euro)
		Liq.+CD BT+PC (%)	Obrig. Diver. (%)	T.Div.Pub.+O.F.P.E. (%)	Liq.+CD BT+PC (%)	Obrig. Diver. (%)	T.Div.Pub.+O.F.P.E. (%)	Acq.+Tít. Part.Nac. (%)	Acções UE Suíça Nor. (%)	Acções Internac. (%)	Fundos Monet. (%)	Fundos Obrig. (%)	Fundos Acções (%)	Outros Fundos (%)								
GFM Gestão de Ativos (+)	GFM Capital - SICAF AIF (*)	5,61	-	-	2,91	-	-	-	31,43	90,77	-	-	-	-	(30,71)	19.035,0	54,45	1	-	-	-	
LYNX Asset Managers	Bison China Flexible Bond Fund - F.I.A.	0,19	-	-	4,71	47,98	-	-	-	-	-	47,43	-	-	(0,30)	1.192,2			44,0	-	44,0	
	Discovery Fund - F.I.A.	7,98	-	-	11,08	-	-	-	5,54	75,35	-	-	-	0,22	(0,18)	12.588,4			1.115,0	-	1.115,0	
	LYNX Valor - F.I.A.	20,16	-	-	0,54	-	-	-	-	-	-	17,62	49,59	12,40	(0,32)	2.145,4	45,55	2	-	-	-	

S.G.F.I.M.	OUTROS FUNDOS DE INVESTIMENTO ALTERNATIVO	ZONA EURO			ZONA INTERNACIONAL			AÇÕES			F. INVESTIMENTO				Warrant +Opções (%)	Outros+ Op.Reg. (%)	Valor da Carteira (10³ Euro)	Quota Mercado (%)	Ord.	Total de Subscrições no Mês (10³ Euro)	Total de Resgates no Mês (10³ Euro)	Subscrições Líquidas no Mês (10³ Euro)
		Liq.+CD BT+PC (%)	Obrig. Diver. (%)	T.Div.Pub.+O.F.P.E. (%)	Liq.+CD BT+PC (%)	Obrig. Diver. (%)	T.Div.Pub.+O.F.P.E. (%)	Acq.+Tít. Part.Nac. (%)	Acções UE Suíça Nor. (%)	Acções Internac. (%)	Fundos Monet. (%)	Fundos Obrig. (%)	Fundos Acções (%)	Outros Fundos (%)								
BIZ Capital	BIZ Europa Bear - F.I.A.	7,54	68,76	10,94	-	-	-	-	-	-	-	9,79	3,33	(0,36)	15.368,5	7,31	2	16,7	652,0	(635,3)		
	BIZ Europa Bull - F.I.A.	5,55	-	-	-	-	-	-	14,05	-	-	-	72,77	-	7,63	3.676,3	7,31	2	-	101,7	(101,7)	
Caixa Gestão de Ativos	Caixagest Energias Renováveis - F.I.A.	5,05	-	-	0,44	-	-	-	-	22,53	-	59,44	0,66	-	11,89	7.647,7			15,0	67,8	(52,8)	
	Caixagest Imobiliário Internacional - F.I.A.	1,68	-	-	4,09	-	-	-	-	12,92	-	-	-	-	81,31	105.584,8			-	-	-	
	Caixagest Infraestruturas - F.I.A.	2,57	-	-	2,25	-	-	-	-	-	8,19	-	-	89,00	(2,02)	62.307,6			-	-	-	
	Caixa Private Equity - F.I.A.	1,25	-	-	6,81	-	-	-	-	15,74	-	26,24	51,15	(1,19)	63.779,8	91,81	1	-	-	-		
LYNX Asset Managers	LYNX Prudente - F.I.A.*	55,03	4,37	-	0,14	5,80	-	-	-	-	23,31	11,65	0,45	(0,74)	2.291,0	0,88	4	-	10,0	(10,0)		

\* - Fundos que alteraram recentemente a sua denominação (ver anexo 3.1).

(1) - Fundo resultante de um processo de fusão entre F.I.M.'s (ver anexo 3.2).

(\*) - Fundo Fechado.

(+) - A GFM Gestão de Ativos, passou a gerir o OIC GFM Capital - SICAF IAF, previamente auto-gerido.

(++) - A GNB - SGFIM passou a denominar-se GNB Fundos Mobiliários - SGOIC

(+++) - A Dunas Capital - Gestão de Activos passou a denominar-se Heed Capital SGOIC

Nota: Não inclui os Fundos geridos por duas Entidades Gestoras. Os Fundos incluídos nesta informação representam 99,95% do total gerido por FIM, no final de Novembro de 2021 (Fonte: CMVM)

## 2.2 - Ordenação dos F.I.M. - 30.11.2021

Nome F.I.M.	Classificação	TOTAL Carteira ( Euros )	Rank
Caixa Ações Líderes Globais *	F.Acções Globais	1.983.590.326	1
Caixa Seleção Global Moderado *	F.Multi-Activos Moderados	1.394.831.380	2
BPI Reforma Investimento PPR/OICVM	Fundos PPR	934.060.514	3
IMGA Alocação Conservadora	F.Multi-Activos Moderados	925.720.896	4
IMGA Liquidez	F.Curto Prazo Euro	902.808.684	5
BPI Reforma Obrigações PPR/OICVM	Fundos PPR	637.720.378	6
Santander Select Moderado	Outros Fundos	546.417.901	7
BPI Moderado	Fundo Flexível	544.062.219	8
IMGA Poupança PPR/OICVM	Fundos PPR	517.081.661	9
Caixa Seleção Global Defensivo *	F.Multi-Activos Defensivos	507.771.516	10
Santander Poupança Prudente FPR	Fundos PPR	495.277.778	11
BPI Defensivo	F.Curto Prazo Euro	470.676.399	12
Caixa Disponível	F. Obrigações Euro	459.735.368	13
Santander Rendimento	Fundo Flexível	394.396.381	14
Caixa Seleção Global Arrojado *	F.Multi-Activos Equilibrados	353.607.123	15
Caixa Moderado PPR/OICVM	Fundos PPR	323.236.199	16
Santander Select Defensivo	Outros Fundos	316.738.297	17
IMGA Euro Taxa Variável	F.Obrig.Tx.Ind.Euro	308.333.146	18
IMGA Rendimento Semestral	F. Obrigações Euro	281.887.322	19
Caixagest Obrigações	F.Obrig.Tx.Ind.Euro	240.060.614	20
IMGA Money Market	F.Merc. Monet. Euro	239.248.340	21
IMGA Alocação Moderada	F.Multi-Activos Equilibrados	206.295.427	22
Santander Sustentável	F.Multi-Activos Moderados	200.904.750	23
Santander Private Moderado	Outros Fundos	195.414.974	24
Santander MultiCrédito	F.Obrig.Tx.Ind.Euro	190.225.736	25
CA Rendimento	F.Obrig.Tx.Ind.Euro	183.629.951	26
Santander Accções Europa (1)	F.Acções Europeias	183.174.274	27
Caixa Wealth Moderado	F.Multi-Activos Equilibrados	182.766.896	28
Santander Select Dinâmico	Outros Fundos	167.249.470	29
NB Obrigações Europa	F. Obrigações Euro	160.052.260	30
Alves Ribeiro PPR/OICVM	Fundos PPR	156.454.903	31
NB Momentum Sustentável (1)	F.Acções Globais	155.300.121	32
Caixa Wealth Defensivo	F.Multi-Activos Moderados	153.578.285	33
BPI Reforma Valorização PPR/OICVM	Fundos PPR	144.543.100	34
BPI Dinâmico	Fundo Flexível	139.284.282	35
Caixa Investimento Socialmente Responsável	F.Multi-Activos Moderados	139.033.720	36
Caixa Obrigações Longo Prazo	F. Obrigações Euro	134.873.769	37
BPI Obrigações Mundiais	F. Obrig. Internacionais	126.116.791	38
Caixa Defensivo PPR/OICVM	Fundos PPR	125.405.457	39
NB Capital	F. Obrigações Euro	117.262.624	40
Santander Obrigações Curto Prazo	F.Curto Prazo Euro	113.201.517	41
Bankinter 25 PPR/OICVM	Fundos PPR	111.621.665	42
Santander Ações América	F.Acções América Norte	107.497.570	43
NB Rendimento Plus	F. Obrig. Internacionais	107.482.692	44
IMGA Rendimento Mais	F. Obrigações Euro	106.120.015	45
Caixagest Imobiliário Internacional - F.I.A.	Outros F.I.A.	105.584.766	46
Caixagest Obrigações Mais	F. Obrigações Euro	99.185.221	47
Caixa Arrojado PPR/OICVM	Fundos PPR	97.211.040	48
Santander Poupança Valorização FPR	Fundos PPR	97.160.092	49
CA Monetário	F.Merc. Monet. Euro	95.929.146	50
Caixa Ações EUA	F.Acções América Norte	84.028.817	51
IMGA Alocação Dinâmica	F.Multi-Activos Agressivos	77.145.586	52
NB Capital Plus	F. Obrigações Euro	77.003.318	53
Bankinter 50 PPR/OICVM	Fundos PPR	76.809.865	54
IMGA Ações Portugal	F.Acções Nacionais	72.911.248	55
Bankinter 75 PPR/OICVM	Fundos PPR	66.384.627	56
Caixa Private Equity - F.I.A.	Outros F.I.A.	63.779.824	57
Caixagest Infraestruturas - F.I.A.	Outros F.I.A.	62.307.645	58
Santander Private Defensivo	Outros Fundos	56.031.052	59
NB Mercados Emergentes	F.Acções Internacionais	54.179.594	60
BPI Ações Mundiais	F.Acções Globais	52.518.403	61
NB PPR/OICVM	Fundos PPR	51.869.096	62
Montepio Tesouraria	F.Curto Prazo Euro	51.150.725	63
BPI Global	Fundo Flexível	43.639.729	64
Santander Investimento Global *	Fundo Flexível	41.342.722	65
IMGA Investimento PPR/OICVM	Fundos PPR	40.758.282	66
IMGA European Equities (1)	F.Acções Europeias	40.662.634	67
NB Conservador	F.Multi-Activos Defensivos	39.878.398	68
Bankinter Obrigações PPR/OICVM	Fundos PPR	39.185.267	69
Optimize Capital Reforma PPR/OICVM Ativo	Fundos PPR	37.866.862	70
BPI América	F.Acções América Norte	36.341.516	71
NB Estratégia Ativa	Fundo Flexível	31.919.760	72
BPI Europa	F.Acções Europeias	31.065.484	73
IMGA Ações América	F.Acções América Norte	30.968.988	74
SAM Carteiras Conservador	F. Obrigações Euro	29.285.728	75
Bankinter Rendimento PPR/OICVM	Fundos PPR	28.381.704	76
Optimize Seleção Base	F.Multi-Activos Equilibrados	27.837.587	77
NB Equilibrado	F.Multi-Activos Equilibrados	27.827.964	78
Popular Global 25	F.Multi-Activos Moderados	27.409.597	79
BPI Portugal	F.Acções Nacionais	27.229.897	80
Caixa Ações Europa Socialmente Responsável	F.Acções Europeias	26.865.140	81
Casa Global Value PPR/OICVM	Fundos PPR	25.862.422	82
IMGA Global Equities Selection (1)	F.Acções Globais	25.574.379	83

<b>Nome F.I.M.</b>	<b>Classificação</b>	<b>TOTAL Carteira ( Euros )</b>	<b>Rank</b>
Popular Global 50	F.Multi-Activos Equilibrados	25.204.018	84
Santander Private Dinâmico	Outros Fundos	23.868.775	85
NB Portugal Ações	F.Acções Nacionais	22.850.373	86
Optimize Capital Reforma PPR/OICVM Moderado	Fundos PPR	22.807.709	87
Montepio Ações Europa (1)	F.Acções Europeias	20.336.809	88
EuroBic Tesouraria	F.Curto Prazo Euro	20.025.170	89
CA Institucionais	F.I.A. de Obrigações	19.880.270	90
IMGA Flexível	Fundo Flexível	19.129.350	91
GFM Capital - SICAF AIF (*)	F.I.A. Flexíveis	19.035.000	92
Caixa Ações Portugal Espanha	F.Acções Ibéricas	18.716.246	93
Optimize Capital Reforma PPR/OICVM Equilibrado	Fundos PPR	17.669.012	94
Caixa Ações Oriente	F.Acções Internacionais	17.317.198	95
BPI Euro Taxa Fixa	F. Obrigações Euro	17.063.617	96
Bankinter Mega TT PPR / OICVM	Fundos PPR	16.947.151	97
BPI Agressivo	Fundo Flexível	16.318.640	98
IMGA Dívida Pública Europeia	F. Obrigações Euro	16.045.868	99
IMGA Retorno Global	F. Obrig. Internacionais	15.724.265	100
BIZ Europa Bear - F.I.A.	Outros F.I.A.	15.368.510	101
CA Curto Prazo	F.Curto Prazo Euro	15.362.934	102
BPI Brasil	Fundo Flexível	15.042.226	103
NB Dinâmico	F.Multi-Activos Agressivos	14.162.464	104
Caixa Wealth Arrojado	F.Multi-Activos Equilibrados	14.029.556	105
Montepio Euro Helthcare	F.Acções Sectoriais	13.541.215	106
Discovery Fund - F.I.A.	F.I.A. Flexíveis	12.588.417	107
Optimize Capital Reforma PPR/OICVM Agressivo	Fundos PPR	12.299.628	108
Caixagest Oportunidades - F.I.A.	F.I.A. de Obrigações	12.106.128	109
Montepio Taxa Fixa	F. Obrigações Euro	11.922.220	110
Popular Global 75	F.Multi-Activos Agressivos	11.333.562	111
Montepio Multi Gestão Equilibrada	F.Multi-Activos Equilibrados	10.600.031	112
BPI Obrig Alto Rend. Alto Risco	F. Obrigações Euro	10.485.834	113
BPI Seleção	F.Multi-Activos Equilibrados	10.316.930	114
Montepio Multi Gestão Prudente	F.Multi-Activos Moderados	10.091.578	115
Caixagest Ações Emergentes	F.Acções Internacionais	9.945.545	116
Optimize Seleção Agressiva	F.Multi-Activos Agressivos	9.893.096	117
BPI Universal	F.Multi-Activos Equilibrados	9.386.430	118
Montepio Euro Utilities	F.Acções Sectoriais	8.973.222	119
Montepio Multi Gestão Dinâmica	F.Multi-Activos Agressivos	8.938.990	120
Montepio Obrigações	F.Obrig.Tx.Ind.Euro	8.700.412	121
BPI Euro Grandes Capitalizações	F.Acções Europeias	8.554.485	122
IMGA Money Market USD	F.Merc. Monet. Intern.	8.384.642	123
EuroBic PPR/OICVM Ciclo de Vida +55	Fundos PPR	8.001.380	124
Caixagest Energias Renováveis - F.I.A.	Outros F.I.A.	7.647.689	125
Santander Multi-Estratégia	Fundo Flexível	7.328.076	126
Montepio Euro Energy	F.Acções Sectoriais	7.312.064	127
EuroBic Brasil	F.Multi-Activos Moderados	7.126.162	128
Montepio Global	F.Multi-Activos Moderados	6.380.328	129
BPI Ásia Pacífico	F.Acções Internacionais	6.357.577	130
EuroBic Investimento	F.Multi-Activos Moderados	5.792.055	131
SMART Invest PPR/OICVM Dinâmico	Fundos PPR	5.703.091	132
EuroBic Seleção TOP	Fundo Flexível	5.500.878	133
Montepio Multi Gestão Mercados Emergentes	F.Multi-Activos Agressivos	5.307.751	134
SMART Invest PPR/OICVM Moderado	Fundos PPR	4.662.452	135
Montepio Euro Financial Services	F.Acções Sectoriais	3.697.495	136
BIZ Europa Bull - F.I.A.	Outros F.I.A.	3.676.268	137
Optimize Seleção Defensiva	F.Multi-Activos Moderados	3.483.768	138
BPI Ibéria	F.Acções Ibéricas	3.467.276	139
BPI Reforma Global Equities PPR/OICVM	Fundos PPR	3.451.464	140
EuroBic PPR/OICVM Ciclo de Vida 45-54	Fundos PPR	3.409.737	141
Montepio Euro Telcos	F.Acções Sectoriais	2.885.085	142
IMGA Iberia Fixed Income ESG	F. Obrigações Euro	2.859.146	143
Optimize Disruption Fund - F.I.A.	F.I.A. Multi-Activos	2.848.094	144
BPI África	F.Acções Internacionais	2.775.878	145
IMGA Iberia Equities ESG	F.Acções Ibéricas	2.632.595	146
SMART Invest PPR/OICVM Conservador	Fundos PPR	2.341.094	147
LYNX Prudente - F.I.A.*	Outros F.I.A.	2.291.009	148
LYNX Valor - F.I.A.	F.I.A. Flexíveis	2.145.409	149
EuroBic PPR/OICVM Ciclo de Vida 35-44	Fundos PPR	2.095.024	150
Optimize LFO PPR/OICVM Leopardo	Fundos PPR	1.963.984	151
Invest Ibéria	F.Acções Ibéricas	1.871.567	152
LYNX Defensivo*	F.Curto Prazo Euro	1.647.695	153
EuroBic PPR/OICVM Ciclo de Vida -34	Fundos PPR	1.368.742	154
Santander Carteira Alternativa - F.I.A.	F.I.A. de Retorno Absoluto	1.290.810	155
Bison China Flexible Bond Fund - F.I.A.	F.I.A. Flexíveis	1.192.182	156
Optimize LFO Rise US Equities	F.Acções América Norte	956.501	157
Popular Global 5	F.Multi-Activos Defensivos	848.927	158
BIZ Europa PPR/OICVM	Fundos PPR	412.541	159
<b>TOTAL</b>		<b>19.109.546.141</b>	

\* - Fundos que alteraram recentemente a sua denominação (ver anexo 3.1).

(1) - Fundo resultante de um processo de fusão entre F.I.M.'s (ver anexo 3.2).

(\*) - Fundo Fechado.

**Nota:** Não inclui os Fundos geridos por uma Entidade Gestora. Os Fundos incluídos nesta informação representam 99,95% do total gerido por FIM, no final de Novembro de 2021 (Fonte: CMVM)

### 3.1 - LISTA DOS F.I.M. QUE ALTERARAM A DENOMINAÇÃO

Denominação Actual	Denominação Antiga	Sociedade Gestora	Classificação
Caixa Ações Líderes Globais	Caixagest Ações Líderes Globais	Caixa Gestão de Ativos	Outros Fundos de Ações Internacionais
Caixa Seleção Global Defensivo	Caixagest Seleção Global Defensivo	Caixa Gestão de Ativos	F. Multi-Activos Defensivos
Caixa Seleção Global Arrojado	Caixagest Seleção Global Dinâmico	Caixa Gestão de Ativos	F. Multi-Activos Equilibrados
Caixa Seleção Global Moderado	Caixagest Seleção Global Moderado	Caixa Gestão de Ativos	F. Multi-Activos Defensivos
LYNX Defensivo	LYNX Euro Tesouraria	LYNX Asset Managers	F. Curto Prazo Euro
LYNX Prudente - FIA	LYNX Obrigações Flexível - FIA	LYNX Asset Managers	Outros Fundos de Investimento Alternativo
Santander Investimento Global	Santander Multitaxa Fixa	Santander Asset Management	Fundos Flexíveis

### 3.2 - LISTA DAS FUSÕES OCORRIDAS ENTRE FIM's

GNB Fundos Mobiliários				
Tipo Fundo	Fundo Incorporante	Fundo Incorporado	Denominação Novo Fundo	Data Fusão
Outros F. Ações Internacionais / F. Ações UE, Suíça e Noruega	NB Momentum	NB Ações Europa	NB Momentum Sustentável	17/12/2020

IM Gestão de Ativos				
Tipo Fundo	Fundo Incorporante	Fundo Incorporado	Denominação Novo Fundo	Data Fusão
F. Ações UE, Suíça e Noruega / F. Ações Sectoriais	IMGA European Equities	IMGA Eurofinanceiras	IMGA European Equities	06/11/2020
Outros Fundos de Ações Internacionais	IMGA Global Equities Selection	IMGA Mercados Emergentes	IMGA Global Equities Selection	27/11/2020

Montepio Gestão de Activos				
Tipo Fundo	Fundo Incorporante	Fundo Incorporado	Denominação Novo Fundo	Data Fusão
F. Ações UE, Suíça e Noruega / F. Ações Ibéricas / Outros F. Ações Internacionais	Montepio Ações Europa	Montepio Ações	Montepio Ações Europa	21/12/2020
		Montepio Capital		
		Montepio Ações Internacionais		

Santander Asset Management				
Tipo Fundo	Fundo Incorporante	Fundo Incorporado	Denominação Novo Fundo	Data Fusão
F. Ações Europeias / F. Ações Nacionais	Santander Ações Europa	Santander Ações Portugal	Santander Ações Europa	12/03/2021
F. Ações Europeias	Santander Ações Europa	Popular Ações	Santander Ações Europa	07/05/2021
F. Curto Prazo Euro	Santander Obrigações Curto Prazo	Popular Obrigações Curto Prazo	Santander Obrigações Curto Prazo	07/05/2021