



# APFIPP

ASSOCIAÇÃO PORTUGUESA DE FUNDOS  
DE INVESTIMENTO, PENSÕES E PATRIMÓNIOS

## **Relatório Estatístico Mensal**

### **Organismos de Investimento Colectivo Mobiliários**

Setembro 2024

# ***RELATÓRIO MENSAL***

<b>ÍNDICE</b>	2
<b>ADVERTÊNCIAS</b>	3
<b>1. Análise do Mercado: Perspectiva Agregada</b>	7
1.1 Evolução dos Montantes Geridos pelos F.I.M.	7
1.2 Fluxos de Entrada e de Saída dos F.I.M.	9
1.2.1 Por Categoria de Fundo	9
1.2.2 Por Sociedade Gestora	10
1.3 Evolução das Aplicações Específicas dos F.I.M.	11
1.4 Análise das Carteiras Agregadas dos F.I.M.	19
1.4.1 Acções versus Liquidez	19
1.4.2 Posição dos F.I.M. no Capital das Empresas Portuguesas	20
1.5 Composição das Carteiras das S.G. F.I.M.	21
<b>2. Análise do Mercado: Ordenação por Volume de Activos</b>	22
2.1 Das S.G.F.I.M. por tipo de fundos	22
2.2 Dos F.I.M.	26
<b>3. Anexos</b>	29
3.1 Lista de Fusões Ocorridas entre F.I.M.	29

## Advertências

A presente publicação é distribuída gratuitamente pelos associados da APFIPP, podendo ser adquirida apenas na sede da associação e a sua reprodução, em parte ou na totalidade, não é permitida sem a autorização expressa da APFIPP.

A reprodução das informações constantes da presente publicação é da responsabilidade do seu utilizador que deverá dar conhecimento a quaisquer terceiros do teor destas advertências, sob pena de ficar responsável pelos prejuízos que da sua omissão vierem a resultar para a APFIPP ou para esses terceiros.

As informações constantes desta publicação foram elaboradas tendo em conta os dados transmitidos pelas entidades gestoras, pela CMVM – Comissão do Mercado de Valores Mobiliários e pela Euronext Lisboa - Sociedade Gestora de Mercados Regulamentados S.A..

A APFIPP não se responsabiliza pela inexactidão ou deficiência dos dados que são transmitidos pelas entidades em causa, nem pelos resultados das análises ou classificações elaboradas tendo por base dados deficientes ou incorrectos.

As informações constantes desta publicação não consubstanciam qualquer tipo de aconselhamento a investidores o qual deverá ser prestado por entidades profissionais, nem dispensam a consulta de outra informação, designadamente a divulgada no Sistema de Difusão de Informação da CMVM, no Boletim de Cotações da Euronext Lisboa - Sociedade Gestora de Mercados Regulamentados S.A. e a publicada oficialmente pelas entidades gestoras ou pelas entidades encarregues da colocação e comercialização dos valores mobiliários em causa.

### **Classificação dos Fundos de Investimento Mobiliário**

Os fundos constantes desta publicação foram classificados tendo em atenção a composição das carteiras entre Abril e Junho de 2024 e a tipologia abaixo indicada. A classificação dos fundos de investimento mobiliário pode sofrer alterações de acordo com eventuais modificações da política de investimentos, uma vez que decorre da análise periódica das carteiras.

- 1. Fundos do Mercado Monetário de Curto Prazo Euro** – Organismos de Investimento Colectivo (OICVM) autorizados enquanto Fundos do Mercado Monetário de Curto Prazo ao abrigo do Regulamento (UE) 2017/113, do Parlamento Europeu e do Conselho de 14 de Junho, ou que tenham apresentado pedido à CMVM, nos termos do artigo 44.º do mencionado Regulamento Europeu e que ainda aguardam pela decisão e notificação do Regulador. Todos os activos são denominados em divisa Euro.
- 2. Fundos do Mercado Monetário de Curto Prazo Internacional** – Restantes Fundos do Mercado Monetário de Curto Prazo.
- 3. Fundos do Mercado Monetário Euro** – Organismos de Investimento Colectivo (OICVM) autorizados enquanto Fundos do Mercado Monetário Normais ao abrigo do Regulamento (UE) 2017/113, do Parlamento Europeu e do Conselho de 14 de Junho, ou que tenham apresentado pedido à CMVM, nos termos do artigo 44.º do mencionado Regulamento Europeu e que ainda aguardam pela decisão e notificação do Regulador. Todos os activos são denominados em divisa Euro.
- 4. Fundos do Mercado Monetário Internacional** – Restantes Fundos do Mercado Monetário.

5. **Fundos de Curto Prazo Euro** – Fundos que investem em activos caracterizados por uma elevada liquidez. Devem ter em permanência mais de 50% da carteira investidos em valores mobiliários e depósitos bancários com prazo de vencimento residual inferior a um ano. Não podem investir em acções ou outro activo que confira o direito de subscrição ou aquisição de acções. Todos os activos são denominados em divisa Euro.
6. **Fundos de Curto Prazo Internacional** – Restantes Fundos de Curto Prazo.
7. **Fundos de Obrigações Taxa Indexada Euro** – Fundos sem componente accionista que investem pelo menos 80% da carteira em obrigações e/ou outros títulos representativos de dívida. Os títulos emitidos a taxa variável devem representar, em permanência, mais de 50% da carteira. A totalidade dos activos tem que estar expressa em moeda Euro.
8. **Fundos de Obrigações de Taxa Indexada Internacional** – Restantes Fundos de Obrigações de Taxa Indexada.
9. **Fundos de Obrigações Euro** – Restantes Fundos de Obrigações cujos activos sejam denominados em moeda Euro.
10. **Fundos de Obrigações Internacional** – Restantes Fundos de Obrigações.
11. **Fundos de Acções Nacionais** – Fundos que investem no mínimo 85% da carteira em acções. Investem, pelo menos, 80% da carteira em acções emitidas por empresas portuguesas. Todos os activos devem ser denominados em moeda Euro.
12. **Fundos de Acções Ibéricas** – Fundos que investem no mínimo 85% da carteira em acções. Investem, pelo menos, 80% da carteira em acções emitidas por empresas da Península Ibérica (Portugal e Espanha). Todos os activos devem ser denominados em moeda Euro.
13. **Fundos de Acções Europeias** – Fundos que investem no mínimo de 85% da carteira em acções. Investem, pelo menos, 80% da carteira em acções emitidas por empresas sedeadas em Países da Europa (excluindo Rússia e Turquia). Todos os activos devem ser denominados em qualquer umas das moedas destes países.
14. **Fundos de Acções da América do Norte** – Fundos que investem no mínimo de 85% da carteira em acções. Investem, pelo menos, 80% da carteira em acções emitidas por empresas sedeadas na América do Norte (Estados Unidos e Canadá). No mínimo 75% dos activos são denominados na moeda destes países, sendo, no entanto, permitida a cobertura cambial dos activos em carteira para Euro.
15. **Fundos de Acções Globais** – Fundos que investem no mínimo de 85% da carteira em acções. Investem, pelo menos 15% em acções emitidas por empresas sedeadas nos Estados Unidos da América e/ou no Canadá, pelo menos 15% em acções emitidas por empresas sedeadas em países da Europa (excluindo Rússia e Turquia) e pelo menos 5% em acções emitidas por empresas sedeadas em países da Ásia e Pacífico (incluindo Ásia e Turquia).
16. **Fundos de Acções Sectoriais** – Fundos que investem no mínimo 85% da carteira em acções. Investem num sector específico, previsto no respectivo Regulamento de Gestão.
17. **Outros Fundos de Acções Internacional** – Restantes Fundos de Acções.
18. **Fundos Multi-Activos Defensivos** – Fundos que investem ou podem investir em mais do que uma classe de activos. A exposição a acções não ultrapassa 15% da carteira, permitindo-se que seja igual a zero, em determinados momentos, desde que a respectiva política de investimentos permita aplicações no segmento accionista.

- 19. Fundos Multi-Activos Moderados** – Fundos que investem ou podem investir em mais do que uma classe de activos. A exposição a acções é superior a 15% mas inferior a 35% da carteira.
- 20. Fundos Multi-Activos Equilibrados** – Fundos que investem ou podem investir em mais do que uma classe de activos. A exposição a acções é superior a 35% mas inferior a 65% da carteira.
- 21. Fundos Multi-Activos Agressivos** – Fundos que investem ou podem investir em mais do que uma classe de activos. A exposição a acções é superior a 65% da carteira.
- 22. Fundos de Poupança em Acções** – Enquadram-se nos planos poupança acções, mantendo em carteira uma componente accionista mínima de 50%.
- 23. Fundos de Poupança Reforma** – Enquadram-se nos planos poupança reforma, caracterizados por investimentos de longo prazo.
- 24. Fundos com Protecção de Capital** – Fundos com limitação de risco que, de acordo com as condições e pressupostos previstos nos respectivos documentos constitutivos, procuram garantir aos participantes, no final de um prazo pré-estabelecido, pelo menos o valor da cotação inicial, não sendo enquadráveis na categoria de “Fundos Estruturados”.
- 25. Fundos Flexíveis** – Fundos que não assumem qualquer compromisso quanto à composição do património nos respectivos documentos constitutivos, bem como OICVM que investem ou podem investir em mais do que uma classe de activos, nomeadamente em acções e obrigações, mas que não se enquadram em qualquer uma das categorias de Fundos Multi-Activos anteriormente enunciadas.
- 26. Fundos Índice** – Fundos cuja política de investimentos consiste na reprodução integral ou parcial de um determinado índice de valores mobiliários.
- 27. Fundos Estruturados** – Fundos que, em datas pré-definidas, permitem aos investidores auferir ganhos baseados em algoritmos associados aos resultados, a alterações dos preços ou a outras condições de activos financeiros, índices ou carteiras de referência ou Fundos com características semelhantes.
- 28. Fundos de Investimento Alternativo (FIA)** – Fundos não harmonizados, ou seja, constituídos sem observância das regras definidas no Capítulo II do Título IV do Regime da Gestão de Ativos, aprovado pelo Decreto-Lei n.º 27/2023, de 28 de Abril. Não inclui Fundos Estruturados nem Fundos que adoptem uma política de investimentos que vise garantir, no final de um prazo pré-estabelecido, pelo menos o valor da cotação inicial do Fundo. Subdividem-se em:
- A) FIA de Acções** – FIA que tenham, em permanência, uma exposição a acções superior a 85% da carteira.
  - B) FIA de Obrigações** – FIA que tenham, em permanência, mais de 80% da carteira investida em obrigações e outros títulos representativos de dívida.
  - C) FIA de Retorno Absoluto** – FIA que têm como objectivo, definido nos respectivos documentos constitutivos, a obtenção de rendibilidades positivas.
  - D) FIA de Curto Prazo** – FIA que investem mais de 85% da carteira em activos com maturidade residual inferior a um ano.

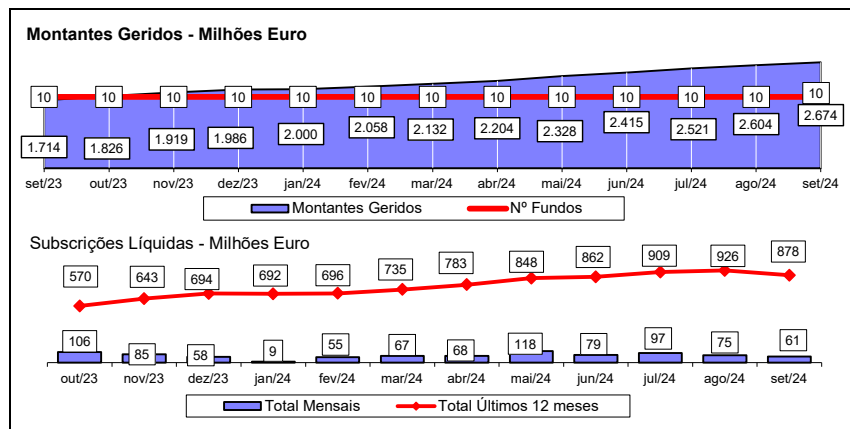
- E) **FIA Monetário de Curto Prazo** – Fundos de Investimento Alternativo autorizados enquanto Fundos do Mercado Monetário de Curto Prazo ao abrigo do Regulamento (UE) 2017/113, do Parlamento Europeu e do Conselho de 14 de Junho, ou que tenham apresentado pedido à CMVM, nos termos do artigo 44.º do mencionado Regulamento Europeu e que ainda aguardam pela decisão e notificação do Regulador.
- F) **FIA Monetário** – Fundos de Investimento Alternativo autorizados enquanto Fundos do Mercado Monetário Normais ao abrigo do Regulamento (UE) 2017/113, do Parlamento Europeu e do Conselho de 14 de Junho, ou que tenham apresentado pedido à CMVM, nos termos do artigo 44.º do mencionado Regulamento Europeu e que ainda aguardam pela decisão e notificação do Regulador.
- G) **FIA Multi-Activos** – FIA com investimento em diversas classes de Activos. Considera-se que investem em acções todos os Fundos que tenham essa possibilidade contemplada na respectiva política de investimento.
- H) **FIA Flexíveis** – FIA que permitem o investimento até 100% em mais do que uma classe de activos ou que são classificados / denominados como Fundos Flexíveis nos respectivos documentos constitutivos.
- I) **Outros FIA** – FIA que não se enquadram em nenhuma das categorias anteriores.

**29. Outros Fundos** – Fundos que não se enquadram nos critérios definidos pela APFIPP para as diversas categorias de classificação.

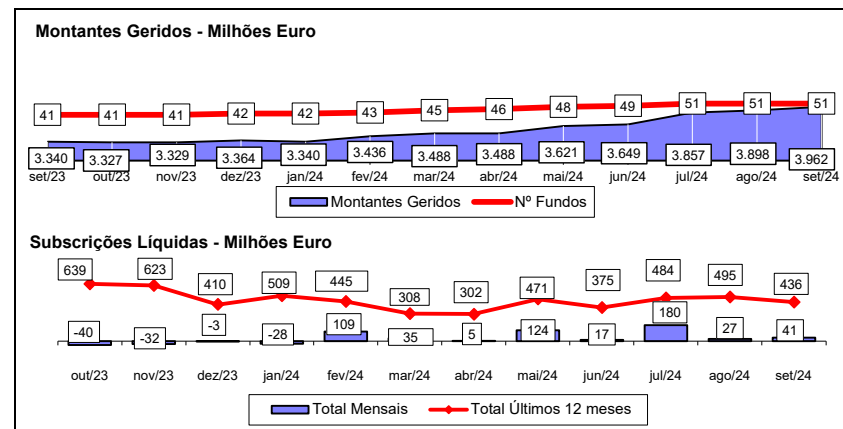
**30. Agrupamento de Fundos** - Constituído por outros fundos, caracteriza-se por uma elevada flexibilidade de transferência entre os fundos que o compõem. Cada fundo pertencente ao Agrupamento é incluído numa das categorias acima expostas, de acordo com as respectivas características e política de investimentos.

# 1.1 EVOLUÇÃO DOS MONTANTES GERIDOS DOS FIM (Setembro 2023 - Setembro 2024)

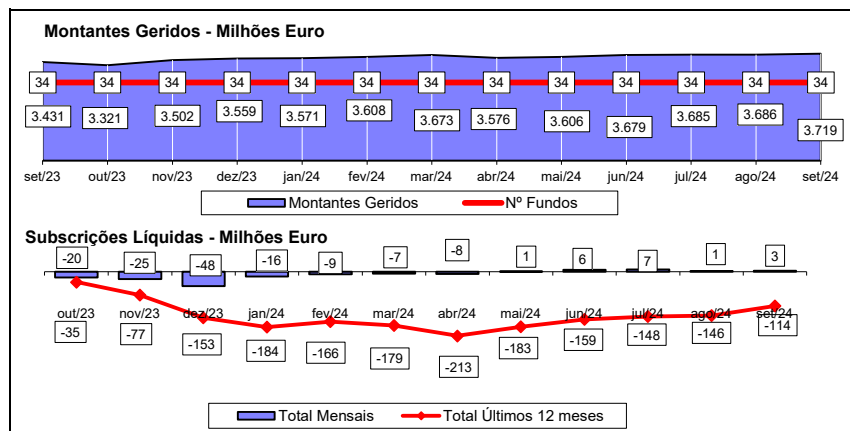
## FUNDOS DE CURTO PRAZO E FUNDOS DO MERCADO MONETÁRIO



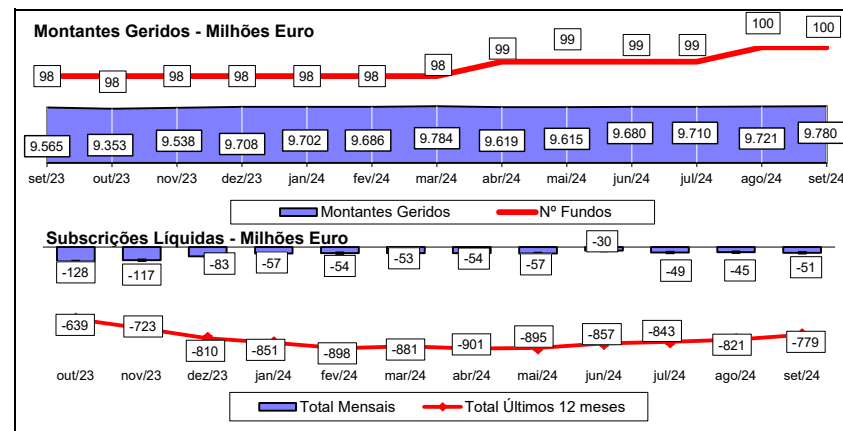
## FUNDOS DE OBRIGAÇÕES



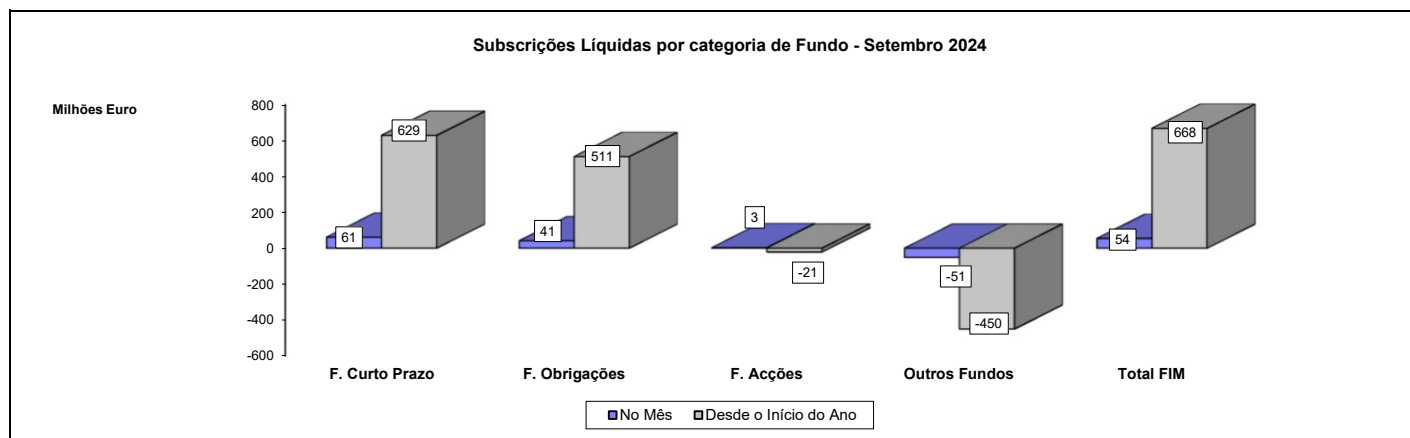
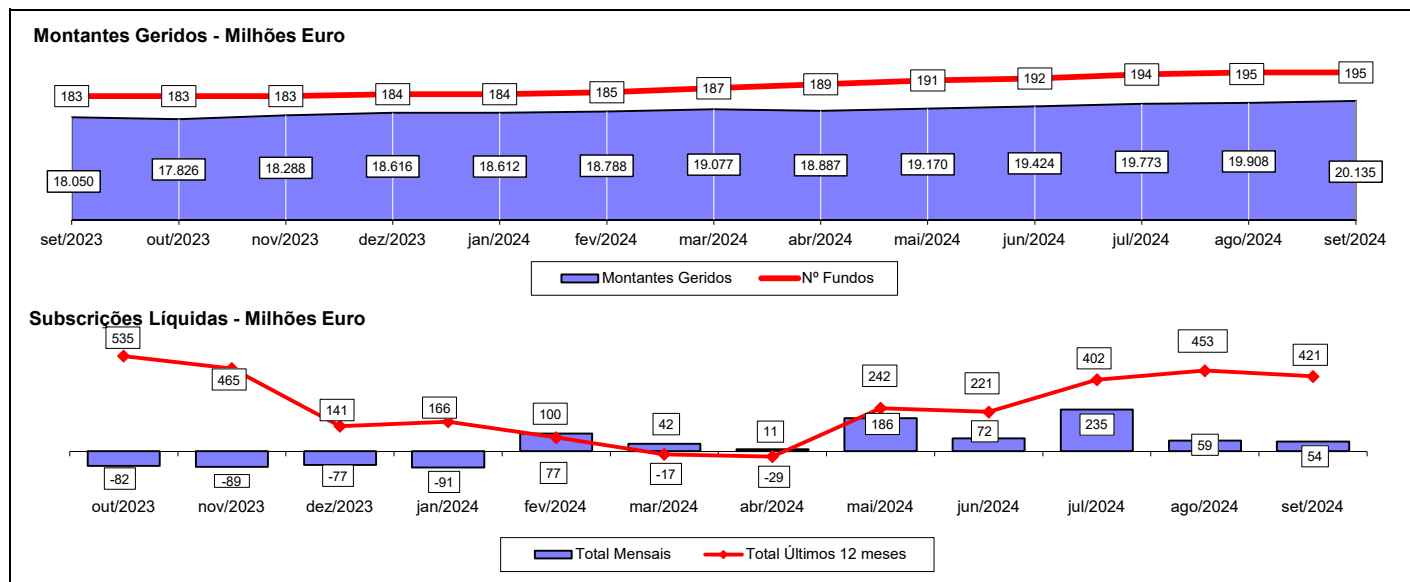
## FUNDOS DE ACÇÕES



## RESTANTES FUNDOS



## TOTAL DE FUNDOS DE INVESTIMENTO MOBILIÁRIO



**Notas 1:** - Os Fundos de Curto Prazo incluem os Fundos do Mercado Monetário, os F.I.A. Monetário Curto Prazo, os F.I.A. Monetário e os F.I.A. de Curto Prazo.

- Os Fundos de Acções incluem os Fundos PPA e os F.I.A. de Acções.

- Os Fundos de Obrigações incluem os F.I.A. de Obrigações.

**Nota 2:** Não são incluídos os valores respeitantes aos Fundos geridos por 3 Sociedades Gestoras de F.I.M.. Considerando os dados de Setembro de 2024, a amostra incluída nesta análise correspondia a 99,77% do montante total sob gestão (Fonte: CMVM)

## 1.2.1 - FLUXOS DE ENTRADA E SAÍDA DOS FUNDOS DE INVESTIMENTO MOBILIÁRIO - POR CATEGORIA DE FUNDO

	30 setembro 2024			Desde 30 de Setembro de 2023			Desde 31 de Dezembro de 2023		
	Subscrições	Resgates	Subscrições Líquidas	Subscrições	Resgates	Subscrições Líquidas	Subscrições	Resgates	Subscrições Líquidas
<b>F. Merc. Monetário Euro</b>	62.668.374	32.990.204	29.678.170	832.127.378	290.793.902	541.333.476	637.656.305	237.969.606	399.686.699
<b>F. Merc. Monetário Internacional</b>	555.390	327.607	227.782	15.054.336	3.396.202	11.658.133	13.131.324	3.177.307	9.954.017
<b>F. Curto Prazo Euro</b>	78.884.696	47.650.334	31.234.362	835.015.349	510.171.801	324.843.548	618.074.593	398.908.448	219.166.146
<b>F. Obrigações Tx Indexada Euro</b>	7.001.645	4.636.865	2.364.779	87.844.761	99.601.937	(11.757.176)	79.686.153	71.558.738	8.127.415
<b>F. Obrigações Euro</b>	66.755.286	27.714.725	39.040.561	895.691.147	428.817.615	466.873.532	768.139.074	256.724.244	511.414.830
<b>F. Obrigações Internacional</b>	10.265.285	10.265.990	(706)	122.493.039	143.432.218	(20.939.178)	60.919.075	72.046.694	(11.127.619)
<b>F. Acções Nacionais</b>	4.895.396	692.743	4.202.653	62.707.443	19.405.027	43.302.416	46.066.827	14.593.768	31.473.059
<b>F. Acções Ibéricas</b>	601.664	551.103	50.561	7.588.993	7.869.047	(280.054)	5.280.644	6.265.865	(985.221)
<b>F. Acções Europeias</b>	1.083.921	2.643.407	(1.559.486)	38.566.280	66.030.631	(27.464.352)	36.883.328	53.104.202	(16.220.874)
<b>F. Acções da América do Norte</b>	4.895.246	3.397.115	1.498.130	43.814.072	37.539.436	6.274.636	38.087.864	27.152.575	10.935.288
<b>F. Acções Globais</b>	21.625.118	23.134.020	(1.508.902)	225.549.333	367.906.113	(142.356.781)	174.348.128	229.077.639	(54.729.511)
<b>F. Acções Sectoriais</b>	482.806	430.859	51.946	9.000.943	12.315.069	(3.314.127)	6.830.872	9.256.480	(2.425.608)
<b>Outros F. Acções Internacionais</b>	841.656	723.179	118.477	19.154.735	9.366.086	9.788.649	18.056.544	7.234.658	10.821.887
<b>F. Multi-Activos Defensivos</b>	1.738.839	4.298.422	(2.559.583)	13.216.146	59.185.426	(45.969.280)	11.248.001	38.377.958	(27.129.957)
<b>F. Multi-Activos Moderados</b>	6.926.739	33.763.518	(26.836.779)	77.475.777	450.075.391	(372.599.614)	61.976.577	300.261.955	(238.285.378)
<b>F. Multi-Activos Equilibrados</b>	11.001.782	8.960.908	2.040.874	73.427.449	134.155.871	(60.728.422)	58.341.862	92.943.158	(34.601.296)
<b>F. Multi-Activos Agressivos</b>	3.751.452	2.020.273	1.731.179	33.300.378	31.020.978	2.279.400	29.873.393	24.371.892	5.501.501
<b>Fundos PPR</b>	54.428.086	54.590.945	(162.858)	602.444.746	629.679.846	(27.235.101)	485.393.067	469.687.627	15.705.440
<b>Outros Fundos</b>	-	-	-	-	-	-	-	-	-
<b>Fundos Flexíveis</b>	4.609.774	18.345.564	(13.735.790)	27.592.015	240.877.730	(213.285.715)	24.876.909	166.207.883	(141.330.974)
<b>F.I.A. de Obrigações</b>	40.000	61.894	(21.894)	2.972.412	1.170.930	1.801.482	2.952.412	778.074	2.174.338
<b>F.I.A. de Retorno Absoluto</b>	-	-	-	-	-	-	-	-	-
<b>F.I.A. de Curto Prazo</b>	-	-	-	-	-	-	-	-	-
<b>F.I.A. Multi-Activos</b>	150.000	-	150.000	650.000	-	650.000	650.000	-	650.000
<b>F.I.A. Flexíveis</b>	17.500	139.399	(121.899)	676.548	3.423.636	(2.747.088)	384.548	2.519.306	(2.134.758)
<b>Outros F.I.A.</b>	18.164	11.424.605	(11.406.441)	733.190	60.143.968	(59.410.778)	692.614	29.291.921	(28.599.307)
<b>Sub- Total: F.I.A.</b>	225.664	11.625.899	(11.400.235)	5.032.150	64.738.533	(59.706.383)	4.679.574	32.589.301	(27.909.727)
<b>TOTAL</b>	<b>343.238.819</b>	<b>288.763.682</b>	<b>54.475.137</b>	<b>4.027.096.469</b>	<b>3.606.378.861</b>	<b>420.717.608</b>	<b>3.179.550.115</b>	<b>2.511.509.998</b>	<b>668.040.117</b>

**Nota 1:** Os valores apresentados estão expressos em euro.

**Nota2:** Não são incluídos os valores respeitantes aos Fundos geridos por 3 Sociedades Gestoras de F.I.M. Considerando os dados de Setembro de 2024, a amostra incluída nesta análise correspondia a 99,77% do montante total sob gestão (Fonte: CMVM)

## 1.2.2 - FLUXOS DE ENTRADA E SAÍDA DOS FUNDOS DE INVESTIMENTO MOBILIÁRIO - POR SOCIEDADE GESTORA

	30 setembro 2024			Desde 30 de Setembro de 2023			Desde 31 de Dezembro de 2023		
	Subscrições	Resgates	Subscrições Líquidas	Subscrições	Resgates	Subscrições Líquidas	Subscrições	Resgates	Subscrições Líquidas
<b>3 Comma Capital - SCR</b>	-	-	-	385.000	-	385.000	385.000	-	385.000
<b>Bankinter Gestión Activos SGIIC (Suc. Portugal)</b>	2.605.250	4.759.637	(2.154.387)	82.188.632	57.540.623	24.648.008	68.206.544	39.449.839	28.756.705
<b>BIZ Capital</b>	650	176.192	(175.542)	11.244	2.040.747	(2.029.504)	8.594	1.294.755	(1.286.162)
<b>BPI Gestão de Ativos</b>	48.586.340	44.882.726	3.703.614	450.062.763	696.991.699	(246.928.936)	282.351.630	404.046.191	(121.694.561)
<b>Caixa Gestão de Ativos</b>	56.949.123	82.727.343	(25.778.220)	906.765.596	994.284.229	(87.518.633)	819.020.569	652.313.574	166.706.996
<b>Casa de Investimentos</b>	3.730.902	87.016	3.643.886	49.218.097	1.967.740	47.250.357	39.540.676	1.351.418	38.189.259
<b>Crédito Agrícola Gest</b>	-	-	-	-	-	-	-	-	-
<b>GFM Gestão de Ativos</b>	-	-	-	-	-	-	-	-	-
<b>GNB Gestão de Ativos*</b>	36.245.193	13.891.933	22.353.260	242.330.635	162.782.055	79.548.581	214.357.441	121.678.873	92.678.568
<b>Haitong Global Asset Management</b>	-	-	-	2.807.412	-	2.807.412	2.807.412	-	2.807.412
<b>Heed Capital SGOIC</b>	1.147.500	539.282	608.218	3.928.905	5.018.282	(1.089.377)	3.474.945	2.335.347	1.139.598
<b>IM Gestão de Ativos</b>	86.927.861	62.105.448	24.822.412	1.172.081.812	852.073.548	320.008.264	909.166.368	664.952.226	244.214.142
<b>Invest Gestão Activos</b>	4.578.915	1.396.307	3.182.609	64.680.454	23.198.871	41.481.583	45.248.182	16.012.231	29.235.951
<b>LYNX Asset Managers</b>	17.500	139.399	(121.899)	676.548	3.425.744	(2.749.196)	384.548	2.521.415	(2.136.867)
<b>Montepio Gestão de Activos</b>	22.399.165	23.217.164	(817.999)	265.884.341	164.944.547	100.939.794	177.689.006	133.476.384	44.212.623
<b>Optimize Investment Partners</b>	7.493.096	4.161.327	3.331.769	88.240.176	51.189.134	37.051.042	71.584.504	38.763.005	32.821.498
<b>Santander Asset Management</b>	71.965.527	50.504.448	21.461.079	689.290.893	590.111.161	99.179.732	537.362.075	432.512.902	104.849.173
<b>Sixty Degrees</b>	591.797	175.462	416.335	8.543.961	810.481	7.733.480	7.962.620	801.838	7.160.782
<b>Total</b>	<b>343.238.819</b>	<b>288.763.682</b>	<b>54.475.137</b>	<b>4.027.096.469</b>	<b>3.606.378.861</b>	<b>420.717.608</b>	<b>3.179.550.115</b>	<b>2.511.509.998</b>	<b>668.040.117</b>

**Nota 1:** Os valores apresentados estão expressos em euro.

**Nota 2:** Não são incluídos os valores respeitantes aos Fundos geridos por 3 Sociedades Gestoras de F.I.M.. Considerando os dados de Setembro de 2024, a amostra incluída nesta análise correspondia a 99,77% do montante total sob gestão (Fonte: CMVM)

\* - A GNB Fundos Mobiliários passou a denominar-se GNB Gestão de Ativos

### 1.3 EVOLUÇÃO DAS APLICAÇÕES ESPECÍFICAS DOS F.I.M.

TOTAL FUNDOS DO MERCADO MONETÁRIO EURO	agosto 2024		setembro 2024		
	Valor Euro	Ind. 1	Valor Euro	Ind. 1	Ind. 2
- LIQUIDEZ DENOMINADA EM EURO ( NUM+DEP)	525.256.078	46,3	529.920.102	45,4	100,9
- APLIC. CURTO PRAZO EURO (BT´S+CD´S+PC´S)	153.423.011	13,5	143.357.217	12,3	93,4
- TIT.DIV.PUB.+O.F.P.EQUIPARADOS EURO	38.983.976	3,4	16.824.509	1,4	43,2
- OBRIGAÇÕES DIVERSAS EURO	421.118.454	37,1	486.394.600	41,6	115,5
- OUTROS+ OPERAÇÕES A REGULARIZAR	-3.479.421	(0,3)	-8.360.602	(0,7)	240,3
<b>TOTAL</b>	<b>1.135.302.098</b>	<b>100,0</b>	<b>1.168.135.827</b>	<b>100,0</b>	<b>102,9</b>

TOTAL FUNDOS DO MERCADO MONETÁRIO INTERNACIONAL	agosto 2024		setembro 2024		
	Valor Euro	Ind. 1	Valor Euro	Ind. 1	Ind. 2
- LIQUIDEZ DENOMINADA EM DIVISAS INT. ( NUM+DEP)	7.904.664	32,0	7.935.229	31,7	100,4
- TIT.DIV.PUB.+O.F.P.EQUIPARADOS INTERNACIONAIS	5.583.702	22,6	4.828.125	19,3	86,5
- OBRIGAÇÕES DIVERSAS INTERNACIONAIS	11.278.751	45,7	12.274.533	49,0	108,8
- OUTROS+ OPERAÇÕES A REGULARIZAR	-77.376	(0,3)	-8.874	(0,0)	11,5
<b>TOTAL</b>	<b>24.689.741</b>	<b>100,0</b>	<b>25.029.013</b>	<b>100,0</b>	<b>101,4</b>

TOTAL FUNDOS DE CURTO PRAZO EURO	agosto 2024		setembro 2024		
	Valor Euro	Ind. 1	Valor Euro	Ind. 1	Ind. 2
- LIQUIDEZ DENOMINADA EM EURO ( NUM+DEP)	263.003.850	18,2	268.778.633	18,2	102,2
- LIQUIDEZ DENOMINADA EM DIVISAS INT. ( NUM+DEP)	2.730	0,0	2.699	0,0	98,9
- APLIC. CURTO PRAZO EURO (BT´S+CD´S+PC´S)	121.746.562	8,4	112.309.808	7,6	92,2
- TIT.DIV.PUB.+O.F.P.EQUIPARADOS EURO	115.782.086	8,0	125.986.387	8,5	108,8
- OBRIGAÇÕES DIVERSAS EURO	950.651.404	65,9	1.002.895.443	67,8	105,5
- OUTROS+ OPERAÇÕES A REGULARIZAR	-8.227.004	(0,6)	-29.767.399	(2,0)	361,8
<b>TOTAL</b>	<b>1.442.959.629</b>	<b>100,0</b>	<b>1.480.205.571</b>	<b>100,0</b>	<b>102,6</b>

TOTAL FUNDOS DE OBRIGAÇÕES DE TAXA INDEXADA EURO	agosto 2024		setembro 2024		
	Valor Euro	Ind. 1	Valor Euro	Ind. 1	Ind. 2
- LIQUIDEZ DENOMINADA EM EURO ( NUM+DEP)	12.457.790	2,3	12.299.078	2,2	98,7
- APLIC. CURTO PRAZO EURO (BT´S+CD´S+PC´S)	3.738.686	0,7	3.734.984	0,7	99,9
- TIT.DIV.PUB.+O.F.P.EQUIPARADOS EURO	20.326	0,0	20.430	0,0	100,5
- OBRIGAÇÕES DIVERSAS EURO	513.562.633	94,6	519.498.498	94,8	101,2
- UP´s DE FUNDOS DO MERCADO MONETÁRIO	16.109.967	3,0	16.156.763	2,9	100,3
- UP´s FUNDOS DE OBRIGAÇÕES	1.411.461	0,3	1.416.569	0,3	100,4
<b>Sub - total (UP´s de Fundos de Investimento Nacionais)</b>	<b>16.109.967</b>	<b>3,0</b>	<b>16.156.763</b>	<b>2,9</b>	<b>100,3</b>
<b>Sub - total (UP´s de Fundos de Investimento Internacionais)</b>	<b>1.411.461</b>	<b>0,3</b>	<b>1.416.569</b>	<b>0,3</b>	<b>100,4</b>
- OUTROS+ OPERAÇÕES A REGULARIZAR	-4.552.035	(0,8)	-5.127.424	(0,9)	112,6
<b>TOTAL</b>	<b>542.748.829</b>	<b>100,0</b>	<b>547.998.899</b>	<b>100,0</b>	<b>101,0</b>

TOTAL FUNDOS DE OBRIGAÇÕES EURO	agosto 2024		setembro 2024		
	Valor Euro	Ind. 1	Valor Euro	Ind. 1	Ind. 2
- LIQUIDEZ DENOMINADA EM EURO ( NUM+DEP)	72.126.065	2,5	74.199.009	2,5	102,9
- LIQUIDEZ DENOMINADA EM DIVISAS INT. ( NUM+DEP)	120.779	0,0	73.269	0,0	60,7
- APLIC. CURTO PRAZO EURO (BT´S+CD´S+PC´S)	37.848.706	1,3	37.433.522	1,3	98,9
- TIT.DIV.PUB.+O.F.P.EQUIPARADOS EURO	868.682.393	30,1	886.131.533	30,1	102,0
- OBRIGAÇÕES DIVERSAS EURO	1.918.102.608	66,4	1.960.719.962	66,6	102,2
- OBRIGAÇÕES DIVERSAS INTERNACIONAIS	230.762	0,0	233.126	0,0	101,0
- UP´s DE FUNDOS DO MERCADO MONETÁRIO	7.145.706	0,2	7.166.463	0,2	100,3
- UP´s FUNDOS DE OBRIGAÇÕES	7.194.502	0,2	7.049.295	0,2	98,0
<b>Sub - total (UP´s de Fundos de Investimento Nacionais)</b>	<b>7.145.706</b>	<b>0,2</b>	<b>7.166.463</b>	<b>0,2</b>	<b>100,3</b>
<b>Sub - total (UP´s de Fundos de Investimento Internacionais)</b>	<b>7.194.502</b>	<b>0,2</b>	<b>7.049.295</b>	<b>0,2</b>	<b>98,0</b>
- OUTROS+ OPERAÇÕES A REGULARIZAR	-21.741.603	(0,8)	-27.339.337	(0,9)	125,7
<b>TOTAL</b>	<b>2.889.709.917</b>	<b>100,0</b>	<b>2.945.666.842</b>	<b>100,0</b>	<b>101,9</b>

TOTAL FUNDOS DE OBRIGAÇÕES INTERNACIONAIS	agosto 2024		setembro 2024		
	Valor Euro	Ind. 1	Valor Euro	Ind. 1	Ind. 2
- LIQUIDEZ DENOMINADA EM EURO ( NUM+DEP)	16.430.077	3,8	22.234.025	5,1	135,3
- LIQUIDEZ DENOMINADA EM DIVISAS INT. ( NUM+DEP)	4.369.493	1,0	4.359.038	1,0	99,8
- TIT.DIV.PUB.+O.F.P.EQUIPARADOS EURO	169.037.571	38,7	165.976.415	37,8	98,2
- TIT.DIV.PUB.+O.F.P.EQUIPARADOS INTERNACIONAIS	16.988.340	3,9	18.481.662	4,2	108,8
- OBRIGAÇÕES DIVERSAS EURO	183.601.769	42,1	187.794.287	42,7	102,3
- OBRIGAÇÕES DIVERSAS INTERNACIONAIS	6.767.252	1,6	6.940.475	1,6	102,6
- UP's FUNDOS DE OBRIGAÇÕES	9.746.432	2,2	9.597.308	2,2	98,5
- UP's OUTROS FUNDOS	32.110.510	7,4	34.212.637	7,8	106,5
<b>Sub - total (UP's de Fundos de Investimento Internacionais)</b>	<b>41.856.942</b>	<b>9,6</b>	<b>43.809.944</b>	<b>10,0</b>	<b>104,7</b>
- WARRANTS AUTÓNOMOS + OPÇÕES	-24.057	(0,0)	-37.793	(0,0)	157,1
- OUTROS+ OPERAÇÕES A REGULARIZAR	-2.778.893	(0,6)	-9.935.011	(2,3)	357,5
<b>TOTAL</b>	<b>436.248.494</b>	<b>100,0</b>	<b>439.623.043</b>	<b>100,0</b>	<b>100,8</b>

TOTAL FUNDOS DE ACÇÕES NACIONAIS	agosto 2024		setembro 2024		
	Valor Euro	Ind. 1	Valor Euro	Ind. 1	Ind. 2
- LIQUIDEZ DENOMINADA EM EURO ( NUM+DEP)	36.908.248	10,7	37.200.411	10,7	100,8
- TIT.DIV.PUB.+O.F.P.EQUIPARADOS EURO	19.189.131	5,5	19.295.292	5,5	100,6
- OBRIGAÇÕES DIVERSAS EURO	6.034.395	1,7	6.035.482	1,7	100,0
- UP's DE FUNDOS DO MERCADO MONETÁRIO	14.747.880	4,3	14.790.720	4,2	100,3
<b>Sub - total (UP's de Fundos de Investimento Nacionais)</b>	<b>14.747.880</b>	<b>4,3</b>	<b>14.790.720</b>	<b>4,2</b>	<b>100,3</b>
- ACÇÕES NACIONAIS	261.883.188	75,6	263.021.418	75,5	100,4
<b>Sub - total (Acções)</b>	<b>261.883.188</b>	<b>75,6</b>	<b>263.021.418</b>	<b>75,5</b>	<b>100,4</b>
- OUTROS+ OPERAÇÕES A REGULARIZAR	7.529.691	2,2	8.087.045	2,3	107,4
<b>TOTAL</b>	<b>346.292.532</b>	<b>100,0</b>	<b>348.430.367</b>	<b>100,0</b>	<b>100,6</b>

TOTAL FUNDOS DE ACÇÕES IBÉRICAS	agosto 2024		setembro 2024		
	Valor Euro	Ind. 1	Valor Euro	Ind. 1	Ind. 2
- LIQUIDEZ DENOMINADA EM EURO ( NUM+DEP)	1.060.272	3,0	995.358	2,8	93,9
- ACÇÕES NACIONAIS	10.877.748	31,0	11.000.779	30,5	101,1
- ACÇÕES DA U.E., SUÍÇA E NORUEGA	23.209.749	66,1	24.100.486	66,8	103,8
<b>Sub - total (Acções)</b>	<b>34.087.497</b>	<b>97,1</b>	<b>35.101.265</b>	<b>97,2</b>	<b>103,0</b>
- OUTROS+ OPERAÇÕES A REGULARIZAR	-32.880	(0,1)	382	0,0	(1,2)
<b>TOTAL</b>	<b>35.114.889</b>	<b>100,0</b>	<b>36.097.005</b>	<b>100,0</b>	<b>102,8</b>

TOTAL FUNDOS DE ACÇÕES EUROPEIAS	agosto 2024		setembro 2024		
	Valor Euro	Ind. 1	Valor Euro	Ind. 1	Ind. 2
- LIQUIDEZ DENOMINADA EM EURO ( NUM+DEP)	4.074.831	1,4	3.202.000	1,1	78,6
- LIQUIDEZ DENOMINADA EM DIVISAS INT. ( NUM+DEP)	2.011.388	0,7	1.907.019	0,7	94,8
- UP's FUNDOS DE ACÇÕES	3.328.832	1,1	3.337.468	1,1	100,3
<b>Sub - total (UP's de Fundos de Investimento Internacionais)</b>	<b>3.328.832</b>	<b>1,1</b>	<b>3.337.468</b>	<b>1,1</b>	<b>100,3</b>
- ACÇÕES NACIONAIS	2.197.403	0,7	2.536.541	0,9	115,4
- ACÇÕES DA U.E., SUÍÇA E NORUEGA	282.560.256	95,6	280.843.286	95,8	99,4
- ACÇÕES INTERNACIONAIS	918.892	0,3	940.647	0,3	102,4
<b>Sub - total (Acções)</b>	<b>285.676.551</b>	<b>96,7</b>	<b>284.320.474</b>	<b>97,0</b>	<b>99,5</b>
- OUTROS+ OPERAÇÕES A REGULARIZAR	370.937	0,1	309.455	0,1	83,4
<b>TOTAL</b>	<b>295.462.539</b>	<b>100,0</b>	<b>293.076.416</b>	<b>100,0</b>	<b>99,2</b>

TOTAL FUNDOS DE ACÇÕES DA AMÉRICA DO NORTE	agosto 2024		setembro 2024		
	Valor Euro	Ind. 1	Valor Euro	Ind. 1	Ind. 2
- LIQUIDEZ DENOMINADA EM EURO ( NUM+DEP)	5.643.924	2,2	5.983.277	2,2	106,0
- LIQUIDEZ DENOMINADA EM DIVISAS INT. ( NUM+DEP)	3.205.627	1,2	3.006.894	1,1	93,8
- UP's FUNDOS DE ACÇÕES	66.801.534	25,6	68.883.465	25,7	103,1
<b>Sub - total (UP's de Fundos de Investimento Internacionais)</b>	<b>66.801.534</b>	<b>25,6</b>	<b>68.883.465</b>	<b>25,7</b>	<b>103,1</b>
- ACÇÕES INTERNACIONAIS	185.470.299	71,1	192.232.246	71,7	103,6
<b>Sub - total (Acções)</b>	<b>185.470.299</b>	<b>71,1</b>	<b>192.232.246</b>	<b>71,7</b>	<b>103,6</b>
- OUTROS+ OPERAÇÕES A REGULARIZAR	-112.528	(0,0)	-2.051.284	(0,8)	1.822,9
<b>TOTAL</b>	<b>261.008.856</b>	<b>100,0</b>	<b>268.054.598</b>	<b>100,0</b>	<b>102,7</b>

TOTAL FUNDOS DE ACÇÕES GLOBAIS	agosto 2024		setembro 2024		
	Valor Euro	Ind. 1	Valor Euro	Ind. 1	Ind. 2
- LIQUIDEZ DENOMINADA EM EURO ( NUM+DEP)	12.778.193	0,5	21.048.917	0,8	164,7
- LIQUIDEZ DENOMINADA EM DIVISAS INT. ( NUM+DEP)	10.024.444	0,4	10.366.972	0,4	103,4
- UP's FUNDOS DE ACÇÕES	12.992.009	0,5	13.231.018	0,5	101,8
<b>Sub - total (UP's de Fundos de Investimento Internacionais)</b>	<b>12.992.009</b>	<b>0,5</b>	<b>13.231.018</b>	<b>0,5</b>	<b>101,8</b>
- ACÇÕES NACIONAIS	180.621	0,0	325.830	0,0	180,4
- ACÇÕES DA U.E., SUÍÇA E NORUEGA	850.629.656	32,4	836.349.989	31,6	98,3
- ACÇÕES INTERNACIONAIS	1.738.581.802	66,3	1.767.787.437	66,8	101,7
<b>Sub - total (Acções)</b>	<b>2.589.392.079</b>	<b>98,7</b>	<b>2.604.463.256</b>	<b>98,4</b>	<b>100,6</b>
- OUTROS+ OPERAÇÕES A REGULARIZAR	-2.377.792	(0,1)	-2.432.570	(0,1)	102,3
<b>TOTAL</b>	<b>2.622.808.933</b>	<b>100,0</b>	<b>2.646.677.593</b>	<b>100,0</b>	<b>100,9</b>

TOTAL FUNDOS DE ACÇÕES SECTORIAIS	agosto 2024		setembro 2024		
	Valor Euro	Ind. 1	Valor Euro	Ind. 1	Ind. 2
- LIQUIDEZ DENOMINADA EM EURO ( NUM+DEP)	2.568.044	5,3	2.724.719	5,7	106,1
- UP's FUNDOS DE ACÇÕES	3.708.862	7,7	3.648.491	7,7	98,4
<b>Sub - total (UP's de Fundos de Investimento Internacionais)</b>	<b>3.708.862</b>	<b>7,7</b>	<b>3.648.491</b>	<b>7,7</b>	<b>98,4</b>
- ACÇÕES NACIONAIS	1.978.610	4,1	1.948.855	4,1	98,5
- ACÇÕES DA U.E., SUÍÇA E NORUEGA	40.265.502	83,2	39.560.465	83,0	98,2
<b>Sub - total (Acções)</b>	<b>42.244.112</b>	<b>87,3</b>	<b>41.509.320</b>	<b>87,1</b>	<b>98,3</b>
- OUTROS+ OPERAÇÕES A REGULARIZAR	-140.150	(0,3)	-227.137	(0,5)	162,1
<b>TOTAL</b>	<b>48.380.868</b>	<b>100,0</b>	<b>47.655.393</b>	<b>100,0</b>	<b>98,5</b>

TOTAL OUTROS FUNDOS DE ACÇÕES INTERNACIONAIS	agosto 2024		setembro 2024		
	Valor Euro	Ind. 1	Valor Euro	Ind. 1	Ind. 2
- LIQUIDEZ DENOMINADA EM EURO ( NUM+DEP)	893.798	1,2	1.901.279	2,4	212,7
- LIQUIDEZ DENOMINADA EM DIVISAS INT. ( NUM+DEP)	361.820	0,5	724.194	0,9	200,2
- UP's FUNDOS DE ACÇÕES	39.000.267	50,8	40.465.357	51,2	103,8
<b>Sub - total (UP's de Fundos de Investimento Internacionais)</b>	<b>39.000.267</b>	<b>50,8</b>	<b>40.465.357</b>	<b>51,2</b>	<b>103,8</b>
- ACÇÕES NACIONAIS	449.684	0,6	488.220	0,6	108,6
- ACÇÕES DA U.E., SUÍÇA E NORUEGA	10.427.936	13,6	10.385.829	13,1	99,6
- ACÇÕES INTERNACIONAIS	25.478.409	33,2	25.596.805	32,4	100,5
<b>Sub - total (Acções)</b>	<b>36.356.029</b>	<b>47,4</b>	<b>36.470.854</b>	<b>46,1</b>	<b>100,3</b>
- OUTROS+ OPERAÇÕES A REGULARIZAR	124.405	0,2	-489.041	(0,6)	(393,1)
<b>TOTAL</b>	<b>76.736.319</b>	<b>100,0</b>	<b>79.072.643</b>	<b>100,0</b>	<b>103,0</b>

TOTAL FUNDOS MULTI-ACTIVOS DEFENSIVOS	agosto 2024		setembro 2024		
	Valor Euro	Ind. 1	Valor Euro	Ind. 1	Ind. 2
- LIQUIDEZ DENOMINADA EM EURO ( NUM+DEP)	7.817.261	2,0	7.380.311	1,9	94,4
- LIQUIDEZ DENOMINADA EM DIVISAS INT. ( NUM+DEP)	4.182.965	1,1	3.326.607	0,9	79,5
- TIT.DIV.PUB.+O.F.P.EQUIPARADOS EURO	70.583.498	18,5	71.338.842	18,6	101,1
- TIT.DIV.PUB.+O.F.P.EQUIPARADOS INTERNACIONAIS	269.333	0,1	268.710	0,1	99,8
- OBRIGAÇÕES DIVERSAS EURO	22.754.918	5,9	23.419.981	6,1	102,9
- UP's DE FUNDOS DO MERCADO MONETÁRIO	5.308.085	1,4	2.985.189	0,8	56,2
- UP's FUNDOS DE OBRIGAÇÕES	212.701.487	55,6	213.947.437	55,8	100,6
- UP's FUNDOS DE ACÇÕES	39.994.563	10,5	40.811.811	10,6	102,0
- UP's OUTROS FUNDOS	19.513.758	5,1	20.392.180	5,3	104,5
<b>Sub - total (UP's de Fundos de Investimento Nacionais)</b>	<b>22.616.825</b>	<b>5,9</b>	<b>22.755.359</b>	<b>5,9</b>	<b>100,6</b>
<b>Sub - total (UP's de Fundos de Investimento Internacionais)</b>	<b>254.901.068</b>	<b>66,6</b>	<b>255.381.258</b>	<b>66,6</b>	<b>100,2</b>
- ACÇÕES NACIONAIS	396.687	0,1	377.474	0,1	95,2
<b>Sub - total (Acções)</b>	<b>396.687</b>	<b>0,1</b>	<b>377.474</b>	<b>0,1</b>	<b>95,2</b>
- WARRANTS AUTÓNOMOS + OPÇÕES	20.959	0,0	3.319	0,0	15,8
- OUTROS+ OPERAÇÕES A REGULARIZAR	-1.015.483	(0,3)	-703.583	(0,2)	69,3
<b>TOTAL</b>	<b>382.528.031</b>	<b>100,0</b>	<b>383.548.277</b>	<b>100,0</b>	<b>100,3</b>

TOTAL FUNDOS MULTI-ACTIVOS MODERADOS	agosto 2024		setembro 2024		
	Valor Euro	Ind. 1	Valor Euro	Ind. 1	Ind. 2
- LIQUIDEZ DENOMINADA EM EURO ( NUM+DEP)	47.024.115	1,8	45.474.344	1,8	96,7
- LIQUIDEZ DENOMINADA EM DIVISAS INT. ( NUM+DEP)	15.354.639	0,6	9.790.668	0,4	63,8
- APLIC. CURTO PRAZO EURO (BT'S+CD'S+PC'S)	6.136.133	0,2	5.743.263	0,2	93,6
- TIT.DIV.PUB.+O.F.P.EQUIPARADOS EURO	209.144.874	8,1	212.102.957	8,2	101,4
- TIT.DIV.PUB.+O.F.P.EQUIPARADOS INTERNACIONAIS	6.186.126	0,2	6.244.416	0,2	100,9
- OBRIGAÇÕES DIVERSAS EURO	251.344.922	9,8	248.533.125	9,7	98,9
- OBRIGAÇÕES DIVERSAS INTERNACIONAIS	3.778.361	0,1	3.796.106	0,1	100,5
- UP's DE FUNDOS DO MERCADO MONETÁRIO	30.762.708	1,2	18.848.182	0,7	61,3
- UP's FUNDOS DE OBRIGAÇÕES	1.156.777.006	45,0	1.147.002.656	44,6	99,2
- UP's FUNDOS DE ACÇÕES	600.821.517	23,4	616.976.417	24,0	102,7
- UP's OUTROS FUNDOS	164.628.030	6,4	174.299.617	6,8	105,9
<b>Sub - total (UP's de Fundos de Investimento Nacionais)</b>	<b>100.678.349</b>	<b>3,9</b>	<b>98.677.195</b>	<b>3,8</b>	<b>98,0</b>
<b>Sub - total (UP's de Fundos de Investimento Internacionais)</b>	<b>1.852.310.912</b>	<b>72,0</b>	<b>1.858.449.676</b>	<b>72,2</b>	<b>100,3</b>
- ACÇÕES NACIONAIS	1.351.958	0,1	1.615.289	0,1	119,5
- ACÇÕES DA U.E.,SUÍÇA E NORUEGA	64.986.883	2,5	64.425.602	2,5	99,1
- ACÇÕES INTERNACIONAIS	9.115.560	0,4	9.673.866	0,4	106,1
<b>Sub - total (Acções)</b>	<b>75.454.401</b>	<b>2,9</b>	<b>75.714.757</b>	<b>2,9</b>	<b>100,3</b>
- WARRANTS AUTÓNOMOS + OPÇÕES	0		1.343	0,0	
- OUTROS+ OPERAÇÕES A REGULARIZAR	5.473.252	0,2	9.253.476	0,4	169,1
<b>TOTAL</b>	<b>2.572.886.084</b>	<b>100,0</b>	<b>2.573.781.327</b>	<b>100,0</b>	<b>100,0</b>

TOTAL FUNDOS MULTI-ACTIVOS EQUILIBRADOS	agosto 2024		setembro 2024		
	Valor Euro	Ind. 1	Valor Euro	Ind. 1	Ind. 2
- LIQUIDEZ DENOMINADA EM EURO ( NUM+DEP)	22.576.763	2,9	20.697.552	2,6	91,7
- LIQUIDEZ DENOMINADA EM DIVISAS INT. ( NUM+DEP)	8.688.111	1,1	11.578.972	1,5	133,3
- APLIC. CURTO PRAZO EURO (BT'S+CD'S+PC'S)	7.058.513	0,9	7.144.235	0,9	101,2
- TIT.DIV.PUB.+O.F.P.EQUIPARADOS EURO	10.383.199	1,3	11.255.422	1,4	108,4
- TIT.DIV.PUB.+O.F.P.EQUIPARADOS INTERNACIONAIS	2.967.035	0,4	2.991.682	0,4	100,8
- OBRIGAÇÕES DIVERSAS EURO	45.579.372	5,9	48.449.414	6,2	106,3
- UP's DE FUNDOS DO MERCADO MONETÁRIO	4.932.825	0,6	6.125.660	0,8	124,2
- UP's FUNDOS DE OBRIGAÇÕES	275.921.910	35,7	273.357.780	34,8	99,1
- UP's FUNDOS DE ACÇÕES	337.277.377	43,6	338.710.452	43,1	100,4
- UP's OUTROS FUNDOS	40.489.244	5,2	42.358.903	5,4	104,6
<b>Sub - total (UP's de Fundos de Investimento Nacionais)</b>	<b>18.417.146</b>	<b>2,4</b>	<b>18.775.889</b>	<b>2,4</b>	<b>101,9</b>
<b>Sub - total (UP's de Fundos de Investimento Internacionais)</b>	<b>640.204.210</b>	<b>82,8</b>	<b>641.776.905</b>	<b>81,7</b>	<b>100,2</b>
- ACÇÕES NACIONAIS	689.061	0,1	724.570	0,1	105,2
- ACÇÕES DA U.E.,SUÍÇA E NORUEGA	6.174.603	0,8	6.913.150	0,9	112,0
- ACÇÕES INTERNACIONAIS	11.892.977	1,5	13.693.009	1,7	115,1
<b>Sub - total (Acções)</b>	<b>18.756.641</b>	<b>2,4</b>	<b>21.330.729</b>	<b>2,7</b>	<b>113,7</b>
- WARRANTS AUTÓNOMOS + OPÇÕES	29.389	0,0	6.403	0,0	21,8
- OUTROS+ OPERAÇÕES A REGULARIZAR	-1.196.546	(0,2)	1.470.281	0,2	(122,9)
<b>TOTAL</b>	<b>773.463.834</b>	<b>100,0</b>	<b>785.477.483</b>	<b>100,0</b>	<b>101,6</b>

TOTAL FUNDOS MULTI-ACTIVOS AGRESSIVOS	agosto 2024		setembro 2024		
	Valor Euro	Ind. 1	Valor Euro	Ind. 1	Ind. 2
- LIQUIDEZ DENOMINADA EM EURO ( NUM+DEP)	2.596.249	1,6	2.365.024	1,4	91,1
- LIQUIDEZ DENOMINADA EM DIVISAS INT. ( NUM+DEP)	4.044.057	2,5	4.052.879	2,4	100,2
- TIT.DIV.PUB.+O.F.P.EQUIPARADOS EURO	1.193.686	0,7	1.130.589	0,7	94,7
- TIT.DIV.PUB.+O.F.P.EQUIPARADOS INTERNACIONAIS	165.063	0,1	166.577	0,1	100,9
- OBRIGAÇÕES DIVERSAS EURO	6.789.271	4,2	7.389.665	4,4	108,8
- UP's DE FUNDOS DO MERCADO MONETÁRIO	200.255	0,1	200.872	0,1	100,3
- UP's FUNDOS DE OBRIGAÇÕES	17.074.056	10,5	16.699.301	10,0	97,8
- UP's FUNDOS DE ACÇÕES	93.635.170	57,6	95.133.707	57,2	101,6
- UP's OUTROS FUNDOS	5.414.123	3,3	5.614.135	3,4	103,7
<b>Sub - total (UP's de Fundos de Investimento Nacionais)</b>	<b>4.872.102</b>	<b>3,0</b>	<b>4.936.875</b>	<b>3,0</b>	<b>101,3</b>
<b>Sub - total (UP's de Fundos de Investimento Internacionais)</b>	<b>111.451.503</b>	<b>68,5</b>	<b>112.711.140</b>	<b>67,8</b>	<b>101,1</b>
- ACÇÕES NACIONAIS	16.661.729	10,2	17.712.356	10,6	106,3
- ACÇÕES DA U.E.,SUÍÇA E NORUEGA	5.006.101	3,1	4.751.206	2,9	94,9
- ACÇÕES INTERNACIONAIS	9.130.495	5,6	9.882.028	5,9	108,2
<b>Sub - total (Acções)</b>	<b>30.798.324</b>	<b>18,9</b>	<b>32.345.590</b>	<b>19,4</b>	<b>105,0</b>
- OUTROS+ OPERAÇÕES A REGULARIZAR	761.821	0,5	1.227.227	0,7	161,1
<b>TOTAL</b>	<b>162.672.075</b>	<b>100,0</b>	<b>166.325.565</b>	<b>100,0</b>	<b>102,2</b>

TOTAL FUNDOS POUPANÇA REFORMA	agosto 2024		setembro 2024		
	Valor Euro	Ind. 1	Valor Euro	Ind. 1	Ind. 2
- LIQUIDEZ DENOMINADA EM EURO ( NUM+DEP)	64.880.688	1,5	85.590.461	2,0	131,9
- LIQUIDEZ DENOMINADA EM DIVISAS INT. ( NUM+DEP)	15.682.511	0,4	26.511.987	0,6	169,1
- APLIC. CURTO PRAZO EURO (BT'S+CD'S+PC'S)	6.080.999	0,1	6.280.909	0,1	103,3
- TIT.DIV.PUB.+O.F.P.EQUIPARADOS EURO	378.499.995	8,9	370.678.987	8,6	97,9
- TIT.DIV.PUB.+O.F.P.EQUIPARADOS INTERNACIONAIS	50.849.812	1,2	54.537.502	1,3	107,3
- OBRIGAÇÕES DIVERSAS EURO	1.188.327.059	28,0	1.192.766.405	27,8	100,4
- OBRIGAÇÕES DIVERSAS INTERNACIONAIS	22.211.543	0,5	29.258.127	0,7	131,7
- UP's DE FUNDOS DO MERCADO MONETÁRIO	45.159.227	1,1	39.205.717	0,9	86,8
- UP's FUNDOS DE OBRIGAÇÕES	1.160.218.539	27,3	1.153.494.770	26,9	99,4
- UP's FUNDOS DE ACÇÕES	839.772.745	19,8	853.999.812	19,9	101,7
- UP's OUTROS FUNDOS	164.680.090	3,9	177.204.339	4,1	107,6
<b>Sub - total (UP's de Fundos de Investimento Nacionais)</b>	<b>77.512.107</b>	<b>1,8</b>	<b>73.995.566</b>	<b>1,7</b>	<b>95,5</b>
<b>Sub - total (UP's de Fundos de Investimento Internacionais)</b>	<b>2.132.318.494</b>	<b>50,2</b>	<b>2.149.909.072</b>	<b>50,1</b>	<b>100,8</b>
- ACÇÕES NACIONAIS	11.953.509	0,3	12.988.244	0,3	108,7
- ACÇÕES DA U.E.,SUÍÇA E NORUEGA	83.214.753	2,0	86.485.338	2,0	103,9
- ACÇÕES INTERNACIONAIS	212.283.792	5,0	217.035.481	5,1	102,2
<b>Sub - total (Acções)</b>	<b>307.452.054</b>	<b>7,2</b>	<b>316.509.063</b>	<b>7,4</b>	<b>102,9</b>
- WARRANTS AUTÓNOMOS + OPÇÕES	362.092	0,0	509.883	0,0	140,8
- OUTROS+ OPERAÇÕES A REGULARIZAR	665.454	0,0	-15.969.441	(0,4)	(2.399,8)
<b>TOTAL</b>	<b>4.244.842.810</b>	<b>100,0</b>	<b>4.290.578.522</b>	<b>100,0</b>	<b>101,1</b>

TOTAL FUNDOS FLEXÍVEIS	agosto 2024		setembro 2024		
	Valor Euro	Ind. 1	Valor Euro	Ind. 1	Ind. 2
- LIQUIDEZ DENOMINADA EM EURO ( NUM+DEP)	39.434.856	2,8	53.659.983	3,8	136,1
- LIQUIDEZ DENOMINADA EM DIVISAS INT. ( NUM+DEP)	34.316.320	2,5	35.167.477	2,5	102,5
- APLIC. CURTO PRAZO EURO (BT'S+CD'S+PC'S)	247.595	0,0	246.697	0,0	99,6
- TIT.DIV.PUB.+O.F.P.EQUIPARADOS EURO	172.504.555	12,3	161.032.246	11,5	93,3
- TIT.DIV.PUB.+O.F.P.EQUIPARADOS INTERNACIONAIS	4.677.828	0,3	4.818.271	0,3	103,0
- OBRIGAÇÕES DIVERSAS EURO	18.873.667	1,3	18.974.009	1,3	100,5
- OBRIGAÇÕES DIVERSAS INTERNACIONAIS	116.130	0,0	117.472	0,0	101,2
- UP's FUNDOS DE OBRIGAÇÕES	377.959.123	27,0	352.744.615	25,1	93,3
- UP's FUNDOS DE ACÇÕES	368.349.278	26,3	367.586.115	26,2	99,8
- UP's OUTROS FUNDOS	354.567.048	25,3	383.087.540	27,3	108,0
<b>Sub - total (UP's de Fundos de Investimento Nacionais)</b>	<b>2.228.114</b>	<b>0,2</b>	<b>2.046.050</b>	<b>0,1</b>	<b>91,8</b>
<b>Sub - total (UP's de Fundos de Investimento Internacionais)</b>	<b>1.098.647.336</b>	<b>78,5</b>	<b>1.101.372.220</b>	<b>78,4</b>	<b>100,2</b>
- ACÇÕES NACIONAIS	293.551	0,0	282.638	0,0	96,3
- ACÇÕES DA U.E.,SUÍÇA E NORUEGA	5.435.045	0,4	5.071.240	0,4	93,3
- ACÇÕES INTERNACIONAIS	24.659.792	1,8	25.033.650	1,8	101,5
<b>Sub - total (Acções)</b>	<b>30.388.389</b>	<b>2,2</b>	<b>30.387.528</b>	<b>2,2</b>	<b>100,0</b>
- WARRANTS AUTÓNOMOS + OPÇÕES	346.633	0,0	-62.388	(0,0)	(18,0)
- OUTROS+ OPERAÇÕES A REGULARIZAR	-1.712.912	(0,1)	-2.240.515	(0,2)	130,8
<b>TOTAL</b>	<b>1.400.068.509</b>	<b>100,0</b>	<b>1.405.519.051</b>	<b>100,0</b>	<b>100,4</b>

TOTAL FUNDOS DE INVESTIMENTO ALTERNATIVO DE OBRIGAÇÕES	agosto 2024		setembro 2024		
	Valor Euro	Ind. 1	Valor Euro	Ind. 1	Ind. 2
- LIQUIDEZ DENOMINADA EM EURO ( NUM+DEP)	1.075.605	3,7	1.112.875	3,8	103,5
- LIQUIDEZ DENOMINADA EM DIVISAS INT. ( NUM+DEP)	100.137	0,3	27.770	0,1	27,7
- APLIC. CURTO PRAZO EURO (BT'S+CD'S+PC'S)	100.856	0,3	101.322	0,3	100,5
- TIT.DIV.PUB.+O.F.P.EQUIPARADOS EURO	6.581.871	22,8	6.668.403	22,9	101,3
- TIT.DIV.PUB.+O.F.P.EQUIPARADOS INTERNACIONAIS	1.533.613	5,3	1.601.889	5,5	104,5
- OBRIGAÇÕES DIVERSAS EURO	18.350.334	63,6	18.452.089	63,5	100,6
- OBRIGAÇÕES DIVERSAS INTERNACIONAIS	882.398	3,1	885.292	3,0	100,3
- UP's FUNDOS DE OBRIGAÇÕES	253.690	0,9	253.685	0,9	100,0
<b>Sub - total (UP's de Fundos de Investimento Internacionais)</b>	<b>253.690</b>	<b>0,9</b>	<b>253.685</b>	<b>0,9</b>	<b>100,0</b>
- OUTROS+ OPERAÇÕES A REGULARIZAR	-40.073	(0,1)	-39.785	(0,1)	99,3
<b>TOTAL</b>	<b>28.838.431</b>	<b>100,0</b>	<b>29.063.540</b>	<b>100,0</b>	<b>100,8</b>

TOTAL FUNDOS DE INVESTIMENTO ALTERNATIVO DE RETORNO ABSOLUTO	agosto 2024		setembro 2024		
	Valor Euro	Ind. 1	Valor Euro	Ind. 1	Ind. 2
- LIQUIDEZ DENOMINADA EM EURO ( NUM+DEP)	1.174.583	92,6	1.174.714	92,6	100,0
- LIQUIDEZ DENOMINADA EM DIVISAS INT. ( NUM+DEP)	74.169	5,8	73.656	5,8	99,3
- UP's OUTROS FUNDOS	14.043	1,1	13.898	1,1	99,0
<b>Sub - total (UP's de Fundos de Investimento Internacionais)</b>	<b>14.043</b>	<b>1,1</b>	<b>13.898</b>	<b>1,1</b>	<b>99,0</b>
- OUTROS+ OPERAÇÕES A REGULARIZAR	5.197	0,4	5.823	0,5	112,1
<b>TOTAL</b>	<b>1.267.991</b>	<b>100,0</b>	<b>1.268.091</b>	<b>100,0</b>	<b>100,0</b>

TOTAL FUNDOS DE INVESTIMENTO ALTERNATIVO DE CURTO PRAZO	agosto 2024		setembro 2024		
	Valor Euro	Ind. 1	Valor Euro	Ind. 1	Ind. 2
- LIQUIDEZ DENOMINADA EM EURO ( NUM+DEP)	45.001	5,9	54.759	7,2	121,7
- TIT.DIV.PUB.+O.F.P.EQUIPARADOS EURO	718.961	94,4	710.418	93,1	98,8
- OUTROS+ OPERAÇÕES A REGULARIZAR	-2.415	(0,3)	-2.374	(0,3)	98,3
<b>TOTAL</b>	<b>761.548</b>	<b>100,0</b>	<b>762.802</b>	<b>100,0</b>	<b>100,2</b>

TOTAL FUNDOS DE INVESTIMENTO ALTERNATIVO MULTI-ACTIVOS	agosto 2024		setembro 2024		
	Valor Euro	Ind. 1	Valor Euro	Ind. 1	Ind. 2
- LIQUIDEZ DENOMINADA EM EURO ( NUM+DEP)	500.222	100,3	21.116	3,3	4,2
- TIT.DIV.PUB.+O.F.P.EQUIPARADOS EURO	0		99.530	15,4	
- OBRIGAÇÕES DIVERSAS EURO	0		400.910	61,9	
- UP's FUNDOS DE OBRIGAÇÕES	0		64.866	10,0	
- UP's FUNDOS DE ACÇÕES	0		65.737	10,2	
<b>Sub - total (UP's de Fundos de Investimento Internacionais)</b>	<b>0</b>		<b>130.604</b>	<b>20,2</b>	
- OUTROS+ OPERAÇÕES A REGULARIZAR	-1.715	(0,3)	-4.563	(0,7)	266,1
<b>TOTAL</b>	<b>498.508</b>	<b>100,0</b>	<b>647.597</b>	<b>100,0</b>	<b>129,9</b>

TOTAL FUNDOS DE INVESTIMENTO ALTERNATIVO FLEXÍVEIS	agosto 2024		setembro 2024		
	Valor Euro	Ind. 1	Valor Euro	Ind. 1	Ind. 2
- LIQUIDEZ DENOMINADA EM EURO ( NUM+DEP)	3.440.937	9,3	3.406.763	9,1	99,0
- LIQUIDEZ DENOMINADA EM DIVISAS INT. ( NUM+DEP)	1.888.929	5,1	1.897.875	5,0	100,5
- APLIC. CURTO PRAZO EURO (BT'S+CD'S+PC'S)	49.424	0,1	49.663	0,1	100,5
- TIT.DIV.PUB.+O.F.P.EQUIPARADOS INTERNACIONAIS	1.347.333	3,6	1.345.035	3,6	99,8
- OBRIGAÇÕES DIVERSAS EURO	1.135.131	3,1	1.135.203	3,0	100,0
- OBRIGAÇÕES DIVERSAS INTERNACIONAIS	362.601	1,0	358.026	1,0	98,7
- UP's FUNDOS DE OBRIGAÇÕES	383.125	1,0	306.554	0,8	80,0
- UP's FUNDOS DE ACÇÕES	10.451.288	28,3	10.539.894	28,0	100,8
- UP's OUTROS FUNDOS	778.387	2,1	809.802	2,2	104,0
<b>Sub - total (UP's de Fundos de Investimento Internacionais)</b>	<b>11.612.800</b>	<b>31,4</b>	<b>11.656.250</b>	<b>31,0</b>	<b>100,4</b>
- ACÇÕES DA U.E.,SUÍÇA E NORUEGA	3.587.381	9,7	3.701.092	9,8	103,2
- ACÇÕES INTERNACIONAIS	17.000.291	46,0	17.575.466	46,7	103,4
<b>Sub - total (Acções)</b>	<b>20.587.672</b>	<b>55,7</b>	<b>21.276.558</b>	<b>56,6</b>	<b>103,3</b>
- OUTROS+ OPERAÇÕES A REGULARIZAR	-3.459.747	(9,4)	-3.505.768	(9,3)	101,3
<b>TOTAL</b>	<b>36.965.079</b>	<b>100,0</b>	<b>37.619.604</b>	<b>100,0</b>	<b>101,8</b>

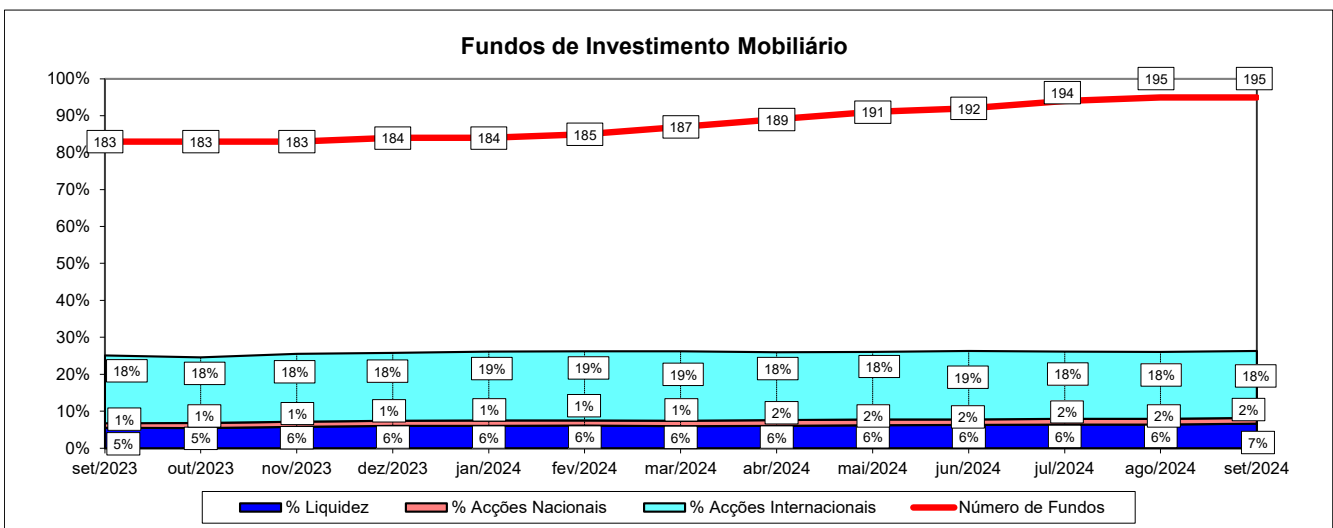
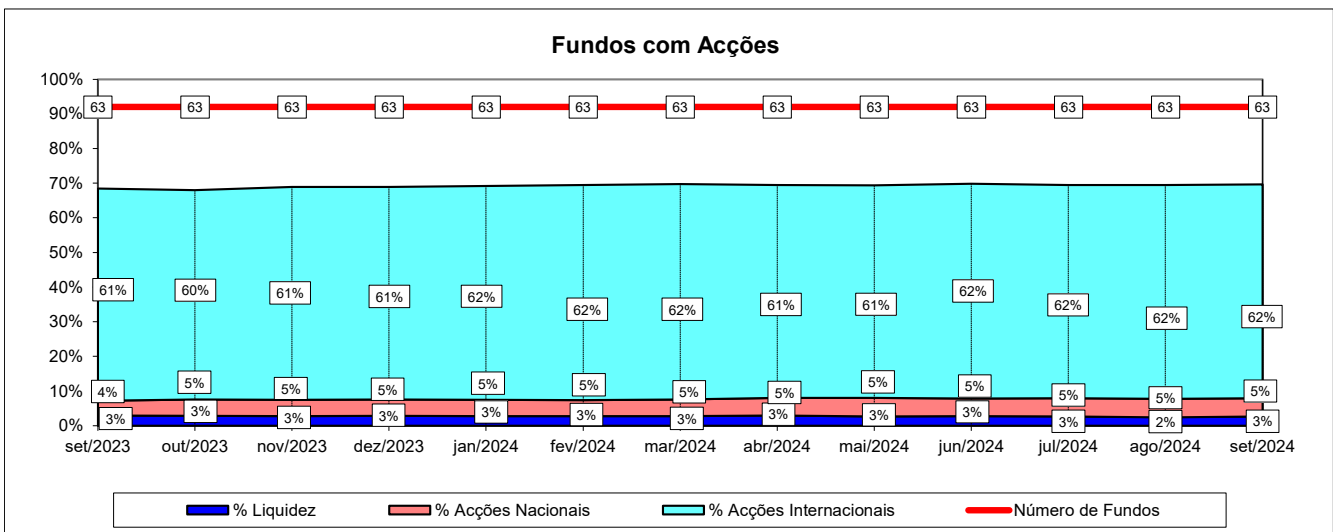
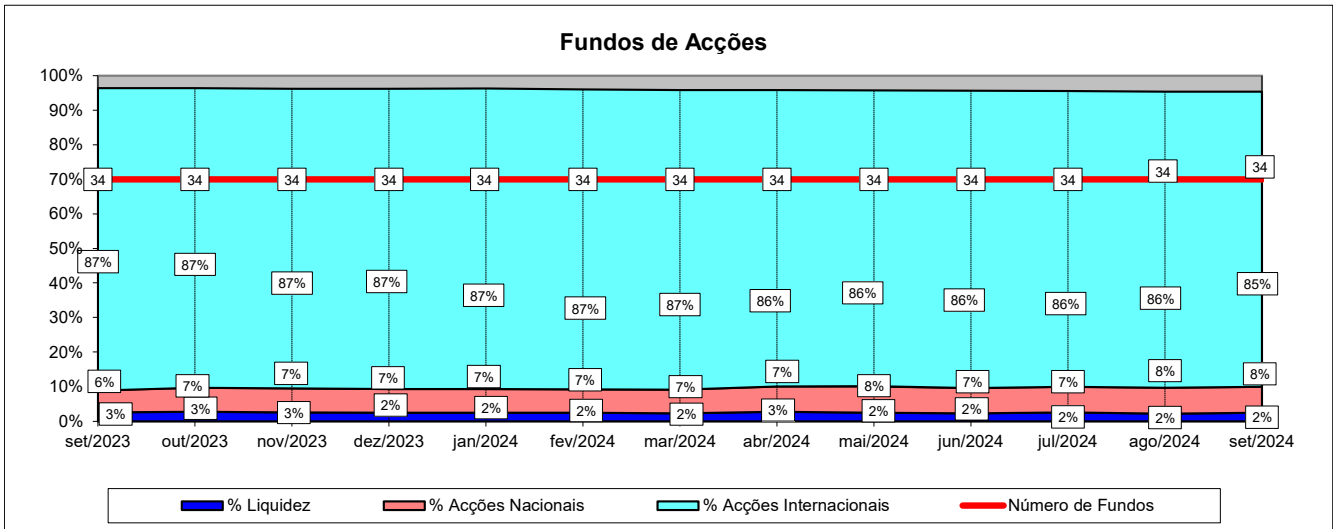
TOTAL OUTROS FUNDOS DE INVESTIMENTO ALTERNATIVO	agosto 2024		setembro 2024		
	Valor Euro	Ind. 1	Valor Euro	Ind. 1	Ind. 2
- LIQUIDEZ DENOMINADA EM EURO ( NUM+DEP)	3.888.757	2,7	4.937.651	3,7	127,0
- LIQUIDEZ DENOMINADA EM DIVISAS INT. ( NUM+DEP)	5.379.256	3,7	5.899.027	4,4	109,7
- TIT.DIV.PUB.+O.F.P.EQUIPARADOS EURO	569.244	0,4	581.120	0,4	102,1
- OBRIGAÇÕES DIVERSAS EURO	4.113.374	2,8	3.525.573	2,6	85,7
- UP's DE FUNDOS DO MERCADO MONETÁRIO	28.962.757	19,8	17.165.025	12,7	59,3
- UP's FUNDOS DE OBRIGAÇÕES	1.059.504	0,7	1.065.307	0,8	100,5
- UP's FUNDOS DE ACÇÕES	5.424.450	3,7	5.546.685	4,1	102,3
- UP's OUTROS FUNDOS	59.458.103	40,7	58.816.933	43,6	98,9
<b>Sub - total (UP's de Fundos de Investimento Nacionais)</b>	<b>870.903</b>	<b>0,6</b>	<b>871.380</b>	<b>0,6</b>	<b>100,1</b>
<b>Sub - total (UP's de Fundos de Investimento Internacionais)</b>	<b>94.033.911</b>	<b>64,3</b>	<b>81.722.570</b>	<b>60,5</b>	<b>86,9</b>
- ACÇÕES DA U.E.,SUÍÇA E NORUEGA	247.942	0,2	233.002	0,2	94,0
- ACÇÕES INTERNACIONAIS	1.916.023	1,3	1.935.356	1,4	101,0
<b>Sub - total (Acções)</b>	<b>2.163.965</b>	<b>1,5</b>	<b>2.168.358</b>	<b>1,6</b>	<b>100,2</b>
- OUTROS+ OPERAÇÕES A REGULARIZAR	35.164.596	24,1	35.339.351	26,2	100,5
<b>TOTAL</b>	<b>146.184.006</b>	<b>100,0</b>	<b>135.045.029</b>	<b>100,0</b>	<b>92,4</b>

TOTAL FUNDOS DE INVESTIMENTO ALTERNATIVOS	agosto 2024		setembro 2024		
	Valor Euro	Ind. 1	Valor Euro	Ind. 1	Ind. 2
- LIQUIDEZ DENOMINADA EM EURO ( NUM+DEP)	10.125.106	4,7	10.707.878	5,2	105,8
- LIQUIDEZ DENOMINADA EM DIVISAS INT. ( NUM+DEP)	7.442.491	3,5	7.898.328	3,9	106,1
- APLIC. CURTO PRAZO EURO (BT'S+CD'S+PC'S)	150.280	0,1	150.985	0,1	100,5
- TIT.DIV.PUB.+O.F.P.EQUIPARADOS EURO	7.870.077	3,7	8.059.471	3,9	102,4
- TIT.DIV.PUB.+O.F.P.EQUIPARADOS INTERNACIONAIS	2.880.946	1,3	2.946.924	1,4	102,3
- OBRIGAÇÕES DIVERSAS EURO	23.598.838	11,0	23.513.774	11,5	99,6
- OBRIGAÇÕES DIVERSAS INTERNACIONAIS	1.244.999	0,6	1.243.318	0,6	99,9
- UP's DE FUNDOS DO MERCADO MONETÁRIO	28.962.757	13,5	17.165.025	8,4	59,3
- UP's FUNDOS DE OBRIGAÇÕES	1.696.319	0,8	1.690.412	0,8	99,7
- UP's FUNDOS DE ACÇÕES	15.875.738	7,4	16.152.317	7,9	101,7
- UP's OUTROS FUNDOS	60.250.533	28,1	59.640.633	29,2	99,0
<b>Sub - total (UP's de Fundos de Investimento Nacionais)</b>	<b>870.903</b>	<b>0,4</b>	<b>871.380</b>	<b>0,4</b>	<b>100,1</b>
<b>Sub - total (UP's de Fundos de Investimento Internacionais)</b>	<b>105.914.444</b>	<b>49,4</b>	<b>93.777.006</b>	<b>45,9</b>	<b>88,5</b>
- ACÇÕES DA U.E.,SUÍÇA E NORUEGA	3.835.323	1,8	3.934.094	1,9	102,6
- ACÇÕES INTERNACIONAIS	18.916.314	8,8	19.510.822	9,5	103,1
<b>Sub - total (Acções)</b>	<b>22.751.637</b>	<b>10,6</b>	<b>23.444.916</b>	<b>11,5</b>	<b>103,0</b>
- OUTROS+ OPERAÇÕES A REGULARIZAR	31.665.844	14,8	31.792.684	15,6	100,4
<b>TOTAL</b>	<b>214.515.564</b>	<b>100,0</b>	<b>204.406.663</b>	<b>100,0</b>	<b>95,3</b>

TOTAL FUNDOS INVESTIMENTO MOBILIÁRIO	agosto 2024		setembro 2024		
	Valor Euro	Ind. 1	Valor Euro	Ind. 1	Ind. 2
- LIQUIDEZ DENOMINADA EM EURO ( NUM+DEP)	1.147.656.207	5,8	1.206.362.363	6,0	105,1
- LIQUIDEZ DENOMINADA EM DIVISAS INT. ( NUM+DEP)	117.712.040	0,6	126.702.231	0,6	107,6
- APLIC. CURTO PRAZO EURO (BT'S+CD'S+PC'S)	336.430.484	1,7	316.401.620	1,6	94,0
- TIT.DIV.PUB.+O.F.P.EQUIPARADOS EURO	2.061.875.368	10,4	2.049.833.080	10,2	99,4
- TIT.DIV.PUB.+O.F.P.EQUIPARADOS INTERNACIONAIS	90.568.184	0,5	95.283.868	0,5	105,2
- OBRIGAÇÕES DIVERSAS EURO	5.550.339.311	27,9	5.726.384.645	28,4	103,2
- OBRIGAÇÕES DIVERSAS INTERNACIONAIS	45.627.798	0,2	53.863.157	0,3	118,0
- UP's DE FUNDOS DO MERCADO MONETÁRIO	153.329.409	0,8	122.644.591	0,6	80,0
- UP's FUNDOS DE OBRIGAÇÕES	3.220.700.836	16,2	3.177.000.143	15,8	98,6
- UP's FUNDOS DE ACÇÕES	2.421.557.892	12,2	2.458.936.430	12,2	101,5
- UP's OUTROS FUNDOS	841.653.336	4,2	896.809.982	4,5	106,6
<b>Sub - total (UP's de Fundos de Investimento Nacionais)</b>	<b>265.199.098</b>	<b>1,3</b>	<b>260.172.261</b>	<b>1,3</b>	<b>98,1</b>
<b>Sub - total (UP's de Fundos de Investimento Internacionais)</b>	<b>6.372.042.376</b>	<b>32,0</b>	<b>6.395.218.885</b>	<b>31,8</b>	<b>100,4</b>
- ACÇÕES NACIONAIS	308.913.749	1,6	313.022.213	1,6	101,3
- ACÇÕES DA U.E.,SUÍÇA E NORUEGA	1.375.745.807	6,9	1.362.820.686	6,8	99,1
- ACÇÕES INTERNACIONAIS	2.236.448.331	11,2	2.281.385.991	11,3	102,0
<b>Sub - total (Acções)</b>	<b>3.921.107.888</b>	<b>19,7</b>	<b>3.957.228.890</b>	<b>19,7</b>	<b>100,9</b>
- WARRANTS AUTÓNOMOS + OPÇÕES	735.017	0,0	420.768	0,0	57,2
- OUTROS+ OPERAÇÕES A REGULARIZAR	-853.220	(0,0)	-52.511.670	(0,3)	6.154,5
<b>TOTAL</b>	<b>19.908.440.550</b>	<b>100,0</b>	<b>20.135.360.098</b>	<b>100,0</b>	<b>101,1</b>

**Nota:** Não inclui os Fundos geridos por três Entidades Gestoras. Os Fundos incluídos nesta informação representam 99,77% do total gerido por FIM, no final de Setembro de 2024 (Fonte: CMVM)

### 1.4.1 ACÇÕES VS LIQUIDEZ (Setembro 2023 - Setembro 2024)



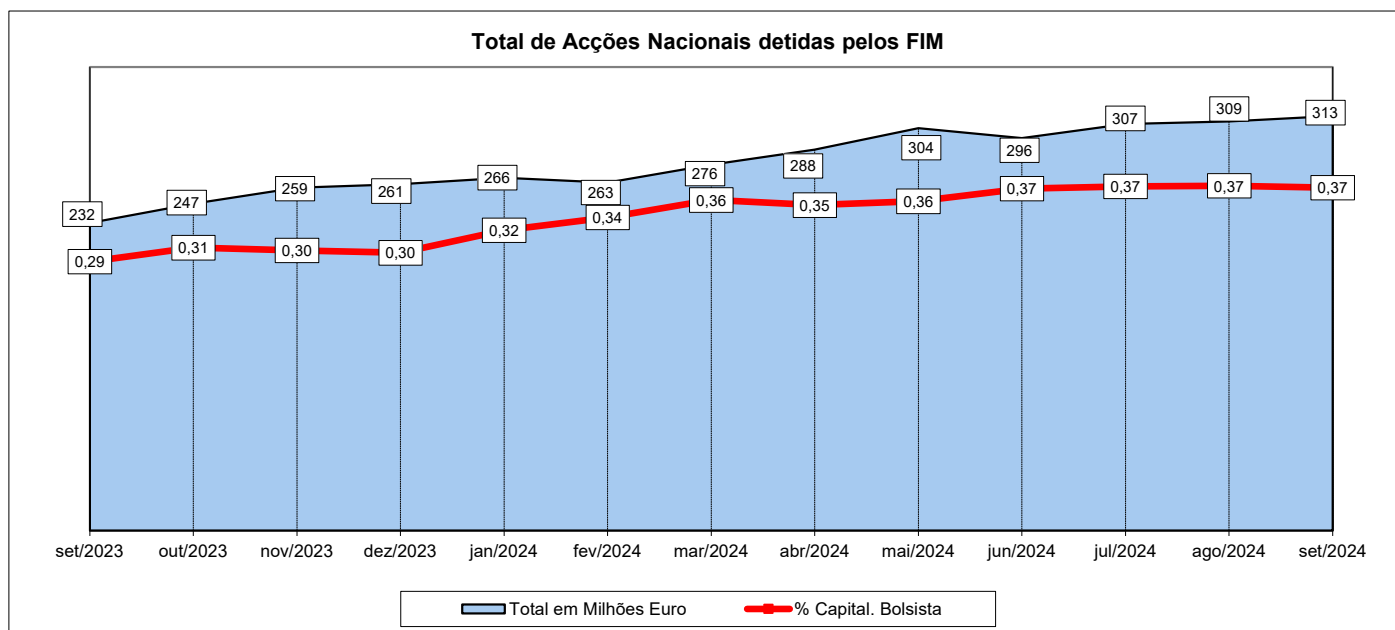
**Nota1:**

- Fundos de Acções:
- Fundos de Acções Nacionais
  - Fundos de Acções Ibéricas
  - Fundos de Acções da União Europeia, Suíça e Noruega
  - Fundos de Acções da América do Norte
  - Fundos de Acções Sectoriais
  - Fundos de Acções Internacionais
  - Fundos de Poupança Acções

**Nota 2:** Não inclui os Fundos geridos por três Entidades Gestoras. Os Fundos incluídos nesta informação representam 99,77% do total gerido por FIM, no final de Setembro de 2024 (Fonte: CMVM)

## 1.4.2 - Posição dos FIM no Capital das Empresas Portuguesas

agosto 2024				setembro 2024			
Título	% do Capital	Número de Acções	Valor em Euro	Título	% do Capital	Número de Acções	Valor em Euro
CTT - Correios de Portugal	2,73%	3.775.933	16.859.541	CTT - Correios de Portugal	2,74%	3.786.984	16.624.860
Impresa SGPS	1,73%	2.898.261	379.672	Impresa SGPS	1,74%	2.918.041	353.083
Altri, SGPS SA	1,61%	3.303.869	16.241.820	Altri, SGPS SA	1,64%	3.358.950	16.861.929
Ibersol SGPS	1,54%	639.189	4.602.161	Mota-Engil SGPS	1,62%	4.963.622	12.736.654
Mota-Engil SGPS	1,47%	4.509.233	13.834.327	Ibersol SGPS	1,57%	650.539	4.709.902
REN	1,29%	8.602.599	20.345.147	REN	1,29%	8.612.199	20.798.461
SONAE SGPS	1,13%	22.691.813	21.511.839	SONAE SGPS	1,14%	22.848.819	21.683.529
NOS SGPS	1,04%	5.379.107	19.364.785	NOS SGPS	1,03%	5.297.987	19.364.143
Corticeira Amorim	0,93%	1.239.001	11.126.229	Corticeira Amorim	0,96%	1.270.886	11.247.341
Greenvolt-En. Renovaveis	0,93%	1.518.397	12.602.695	Greenvolt-En. Renovaveis	0,93%	1.520.153	12.617.270
BCP	0,60%	90.445.178	37.616.150	BCP	0,60%	90.172.358	36.555.874
THE NAVIGATOR COMP	0,56%	3.995.558	14.743.609	THE NAVIGATOR COMP	0,57%	4.036.979	14.888.379
Novabase	0,46%	163.430	956.066	Novabase	0,46%	163.647	949.153
Jerónimo Martins SGPS	0,32%	2.008.694	33.625.538	Jerónimo Martins SGPS	0,32%	2.008.793	35.435.109
VAA VISTA ALEGRE	0,29%	479.358	512.913	Galp Energia	0,32%	2.265.030	38.052.504
Galp Energia	0,28%	2.006.295	37.638.094	VAA VISTA ALEGRE	0,29%	482.316	516.078
SEMAPA	0,24%	196.486	2.837.258	SEMAPA	0,24%	196.873	2.842.846
EDP Renovaveis	0,17%	1.791.933	25.929.271	Martifer SGPS	0,18%	178.086	316.993
Cofina SGPS	0,12%	12.000	7.344	EDP Renovaveis	0,17%	1.737.673	27.298.843
EDP	0,11%	4.712.521	17.888.730	Cofina SGPS	0,12%	12.000	6.912
<b>TOTAL 20 +</b>		<b>160.368.855</b>	<b>308.623.186</b>	<b>TOTAL 20 +</b>		<b>156.481.935</b>	<b>293.859.861</b>



**Nota:** Não inclui os Fundos geridos por três Entidades Gestoras. Os Fundos incluídos nesta informação representam 99,77% do total gerido por FIM, no final de Setembro de 2024 (Fonte: CMVM).



2.1 ORDENAÇÃO DAS S.G.F.I.M. POR TIPO DE FUNDOS (Setembro 2024)

S.G.F.I.M.	FUNDOS DO MERCADO MONETÁRIO EURO	ZONA EURO			ZONA INTERNACIONAL			ACÇÕES			F. INVESTIMENTO				Warrant +Opções (%)	Outros+ Op.Reg. (%)	Valor da Carteira (10³ Euro)	Quota Mercado (%)	Ord.	Total de Subscrições no Mês (10³ Euro)	Total de Resgates no Mês (10³ Euro)	Subscrições Líquidas no Mês (10³ Euro)
		Liq.+CD BT+PC (%)	Obrig. Diver. (%)	T.Div.Pub.+O.F.P.E. (%)	Liq.+CD BT+PC (%)	Obrig. Diver. (%)	T.Div.Pub.+O.F.P.E. (%)	Acç.+Tit. Part.Nac. (%)	Acções UE Suíça Nor. (%)	Acções Internac. (%)	Fundos Monet. (%)	Fundos Obrig. (%)	Fundos Acções (%)	Outros Fundos (%)								
IM Gestão de Ativos	CA Monetário	53,18	37,28	10,01	-	-	-	-	-	-	-	-	-	-	(0,46)	69.813,6	100,00	1	2.650,0	446,3	2.203,6	
	IMGA Money Market	57,92	41,92	0,90	-	-	-	-	-	-	-	-	-	-	(0,73)	1.098.322,2	100,00	1	60.018,4	32.543,9	27.474,5	

S.G.F.I.M.	FUNDOS DO MERCADO MONETÁRIO INTERNACIONAL	ZONA EURO			ZONA INTERNACIONAL			ACÇÕES			F. INVESTIMENTO				Warrant +Opções (%)	Outros+ Op.Reg. (%)	Valor da Carteira (10³ Euro)	Quota Mercado (%)	Ord.	Total de Subscrições no Mês (10³ Euro)	Total de Resgates no Mês (10³ Euro)	Subscrições Líquidas no Mês (10³ Euro)
		Liq.+CD BT+PC (%)	Obrig. Diver. (%)	T.Div.Pub.+O.F.P.E. (%)	Liq.+CD BT+PC (%)	Obrig. Diver. (%)	T.Div.Pub.+O.F.P.E. (%)	Acç.+Tit. Part.Nac. (%)	Acções UE Suíça Nor. (%)	Acções Internac. (%)	Fundos Monet. (%)	Fundos Obrig. (%)	Fundos Acções (%)	Outros Fundos (%)								
IM Gestão de Ativos	IMGA Money Market USD	-	-	-	31,70	49,04	19,29	-	-	-	-	-	-	-	-	25.029,0	100,00	1	555,4	327,6	227,8	

S.G.F.I.M.	FUNDOS DE CURTO PRAZO EURO	ZONA EURO			ZONA INTERNACIONAL			ACÇÕES			F. INVESTIMENTO				Warrant +Opções (%)	Outros+ Op.Reg. (%)	Valor da Carteira (10³ Euro)	Quota Mercado (%)	Ord.	Total de Subscrições no Mês (10³ Euro)	Total de Resgates no Mês (10³ Euro)	Subscrições Líquidas no Mês (10³ Euro)
		Liq.+CD BT+PC (%)	Obrig. Diver. (%)	T.Div.Pub.+O.F.P.E. (%)	Liq.+CD BT+PC (%)	Obrig. Diver. (%)	T.Div.Pub.+O.F.P.E. (%)	Acç.+Tit. Part.Nac. (%)	Acções UE Suíça Nor. (%)	Acções Internac. (%)	Fundos Monet. (%)	Fundos Obrig. (%)	Fundos Acções (%)	Outros Fundos (%)								
Heed Capital SGOIC	EuroBio Tesouraria	4,72	29,07	67,53	0,02	-	-	-	-	-	-	-	-	-	(0,34)	16.402,2	1,11	4	975,0	482,7	492,3	
IM Gestão de Ativos	CA Curto Prazo	25,02	75,01	0,44	-	-	-	-	-	-	-	-	-	-	(0,47)	22.652,9	-	-	643,0	540,4	102,6	
	IMGA Liquidez	43,69	52,50	3,80	-	-	-	-	-	-	-	-	-	-	0,02	481.140,8	34,04	2	5.031,3	6.577,3	(1.546,0)	
LYNX Asset Managers	LYNX Defensivo	10,96	89,97	-	-	-	-	-	-	-	-	-	-	-	(0,93)	429,9	0,03	5	-	-	-	
Montepio Gestão de Activos	Montepio Tesouraria	44,45	58,24	0,01	-	-	-	-	-	-	-	-	-	-	(2,70)	189.826,5	12,82	3	18.987,9	19.972,2	(984,4)	
Santander Asset Management	Santander Obrigações Curto Prazo	10,40	80,26	12,54	-	-	-	-	-	-	-	-	-	-	(3,19)	769.753,3	52,00	1	53.247,5	20.077,7	33.169,8	

S.G.F.I.M.	FUNDOS DE OBRIGAÇÕES DE TAXA INDEXADA EURO	ZONA EURO			ZONA INTERNACIONAL			ACÇÕES			F. INVESTIMENTO				Warrant +Opções (%)	Outros+ Op.Reg. (%)	Valor da Carteira (10³ Euro)	Quota Mercado (%)	Ord.	Total de Subscrições no Mês (10³ Euro)	Total de Resgates no Mês (10³ Euro)	Subscrições Líquidas no Mês (10³ Euro)
		Liq.+CD BT+PC (%)	Obrig. Diver. (%)	T.Div.Pub.+O.F.P.E. (%)	Liq.+CD BT+PC (%)	Obrig. Diver. (%)	T.Div.Pub.+O.F.P.E. (%)	Acç.+Tit. Part.Nac. (%)	Acções UE Suíça Nor. (%)	Acções Internac. (%)	Fundos Monet. (%)	Fundos Obrig. (%)	Fundos Acções (%)	Outros Fundos (%)								
Caixa Gestão de Ativos	Caixagest Obrigações	6,34	96,19	-	-	-	-	-	-	-	-	-	-	-	(2,52)	158.681,3	28,96	2	1.304,5	579,2	725,3	
IM Gestão de Ativos	CA Rendimento	0,83	94,86	-	-	-	-	-	-	-	4,78	-	-	-	(0,47)	128.372,2	-	-	1.585,4	984,4	601,0	
	IMGA Euro Taxa Variável	1,04	94,84	-	-	-	-	-	-	-	4,32	-	-	-	(0,21)	224.851,5	-	-	3.433,4	2.287,5	1.145,9	
Montepio Gestão de Activos	IMGA Obr. Globais Taxa Indexada EUR 2026 Serie	0,50	97,37	-	-	-	-	-	-	-	2,23	-	-	-	(0,09)	13.575,0	66,93	1	-	-	-	
	Montepio Obrigações	11,09	82,65	0,09	-	-	-	-	-	-	-	6,29	-	-	(0,13)	22.518,9	4,11	3	678,3	785,7	(107,4)	

S.G.F.I.M.	FUNDOS DE OBRIGAÇÕES EURO	ZONA EURO			ZONA INTERNACIONAL			ACÇÕES			F. INVESTIMENTO				Warrant +Opções (%)	Outros+ Op.Reg. (%)	Valor da Carteira (10³ Euro)	Quota Mercado (%)	Ord.	Total de Subscrições no Mês (10³ Euro)	Total de Resgates no Mês (10³ Euro)	Subscrições Líquidas no Mês (10³ Euro)
		Liq.+CD BT+PC (%)	Obrig. Diver. (%)	T.Div.Pub.+O.F.P.E. (%)	Liq.+CD BT+PC (%)	Obrig. Diver. (%)	T.Div.Pub.+O.F.P.E. (%)	Acç.+Tit. Part.Nac. (%)	Acções UE Suíça Nor. (%)	Acções Internac. (%)	Fundos Monet. (%)	Fundos Obrig. (%)	Fundos Acções (%)	Outros Fundos (%)								
BPI Gestão de Ativos	BPI Defensivo	8,02	67,20	26,07	-	-	-	-	-	-	-	-	-	-	(1,30)	357.700,3	-	-	14.571,2	9.079,5	5.491,6	
	BPI Euro Taxa Fixa	2,05	-	98,69	-	-	-	-	-	-	9,230,6	-	-	-	(0,74)	52,6	-	-	102,3	-	(49,8)	
	BPI Obrigações 2024	0,03	-	100,10	-	-	-	-	-	-	-	-	-	-	(0,12)	42.369,0	-	-	19,2	55,1	(35,9)	
	BPI Obrigações 2025	0,08	-	99,98	-	-	-	-	-	-	-	-	-	-	(0,06)	144.165,4	-	-	-	294,8	(294,8)	
	BPI Obrigações A.R.A.R.	3,76	89,55	1,21	0,26	2,75	-	-	-	-	-	2,72	-	-	(0,25)	8.491,1	19,08	2	148,9	82,0	66,9	
Caixa Gestão de Ativos	Caixa Disponível	10,14	90,94	-	-	-	-	-	-	-	-	-	-	-	(1,08)	271.272,0	-	-	17.277,8	3.934,8	13.343,0	
	Caixa Obrigações 2025	0,49	24,75	74,80	-	-	-	-	-	-	-	-	-	-	(0,04)	213.040,6	-	-	-	515,4	(515,4)	
	Caixa Obrigações 2026	0,28	26,37	73,35	-	-	-	-	-	-	-	-	-	-	0,00	128.167,8	-	2,5	265,6	263,1	(263,1)	
	Caixa Obrigações 2026 II	0,34	80,06	19,67	-	-	-	-	-	-	-	-	-	-	(0,07)	112.251,8	-	-	-	194,2	(194,2)	
	Caixa Obrigações 2026 III	0,36	80,25	19,46	-	-	-	-	-	-	-	-	-	-	(0,07)	81.300,7	-	-	-	98,6	(98,6)	
	Caixa Obrigações Janeiro 2026	0,32	79,26	20,49	-	-	-	-	-	-	-	-	-	-	(0,07)	107.132,1	-	-	-	85,7	(85,7)	
	Caixa Obrigações Junho 2025	0,35	79,45	20,27	-	-	-	-	-	-	-	-	-	-	(0,07)	119.109,0	-	-	-	149,3	(149,3)	
	Caixa Obrigações Longo Prazo	5,34	12,18	82,58	-	-	-	-	-	-	-	-	-	-	(0,11)	14.088,6	-	-	49,1	61,2	(12,1)	
	Caixa Obrigações Outubro 2025	0,79	79,40	19,87	-	-	-	-	-	-	-	-	-	-	(0,07)	114.452,5	-	-	0,3	-	0,3	
	Caixa Obrigações Rendimento Anual 2026	2,17	68,95	30,81	-	-	-	-	-	-	-	-	-	-	(1,93)	58.061,5	-	-	-	101,7	(101,7)	
	Caixa Obrigações Rendimento Anual 2026, 2ª Série	0,59	97,85	1,62	-	-	-	-	-	-	-	-	-	-	(0,07)	47.344,5	-	-	0,3	-	0,3	
	Caixagest Obrigações Mais	5,66	94,84	-	-	-	-	-	-	-	-	-	-	-	(0,50)	61.703,7	45,08	1	119,1	893,5	(774,4)	
	GNB Gestão de Ativos (+)	GNB Obrigações Europa	4,79	-	96,34	-	-	-	-	-	-	-	-	-	-	(1,13)	86.720,5	-	-	119,1	156,4	(1.057,7)
		GNB Capital	9,03	55,29	40,53	-	-	-	-	-	-	-	-	-	-	(4,86)	153.974,8	-	-	22.055,1	5.899,7	16.155,4
GNB Capital Plus*		(1,65)	91,58	3,43	0,11	-	-	-	-	-	-	-	-	-	(3,57)	46.676,9	-	-	1.744,9	891,5	853,5	
GNB Obrigações 2026		0,45	77,71	22,01	-	-	-	-	-	-	-	-	-	-	(0,17)	31.638,7	-	-	0,1	1,0	(1,0)	
GNB Obrigações 2026, 2ª Série		4,77	75,22	24,24	-	-	-	-	-	-	-	-	-	-	(4,23)	14.863,1	-	-	0,1	42,1	(42,0)	
GNB Obrigações 2027		1,85	81,05	18,83	-	-	-	-	-	-	-	-	-	-	(1,73)	50.655,9	13,05	4	6.078,0	15,5	6.062,6	
IM Gestão de Ativos	IMGA Dívida Pública Europeia	2,01	-	97,56	0,09	-	-	-	-	-	-	-	-	-	0,34	10.282,1	-	-	111,9	163,1	(51,3)	
	IMGA Financial Bonds 3,5Y	4,12	96,08	-	-	-	-	-	-	-	-	-	-	-	(0,20)	5.146,1	-	-	-	-	-	
	IMGA Financial Bonds 3Y 2,25%, Série I	2,07	98,10	-	-	-	-	-	-	-	-	-	-	-	(0,17)	186.192,0	-	-	-	380,7	(380,7)	
	IMGA Iberia Fixed Income ESG	9,37	39,10	55,19	-	-	-	-	-	-	-	-	-	-	(3,67)	2.841,1	-	4,6	-	6,9	(2,3)	
	IMGA Obrigações Globais Euro 2024 - 1ª Série	8,11	87,89	18,81	-	-	-	-	-	-	-	-	-	-	(14,81)	35.174,9	-	-	-	6,7	(6,7)	
	IMGA Obrigações Globais Euro 2025 - 2ª Série	2,07	97,75	0,66	-	-	-	-	-	-	-	-	-	-	(0,48)	13.347,8	-	-	-	109,6	(109,6)	
	IMGA Portuguesa Corporate Debt	7,79	66,91	25,07	-	-	-	-	-	-	-	-	-	-	0,23	5.190,8	-	-	450,0	5,1	444,9	
	IMGA Rendimento Mais	5,79	78,31	6,74	-	-	-	-	-	-	-	8,41	-	-	0,75	76.888,7	-	-	147,1	695,6	(548,5)	
	IMGA Rendimento Semestral	2,11	92,97	1,32	-	-	-	-	-	-	4,07	-	-	-	(0,47)	176.071,1	17,35	3	1.074,2	1.648,1	(573,9)	
Montepio Gestão de Activos	Montepio Taxa Fixa	11,14	-	84,03	-	-	-	-	-	-	-	4,96	-	-	(0,13)	7.075,3	0,24	6	15,1	15,4	(0,3)	
Santander Asset Management	SAM Carteiras Conservador	0,74	96,19	2,56	-	-	-	-	-	-	-	-	-	-	0,51	12.408,0	-	-	14,9	115,1	(100,2)	
	Santander Objetivo 2026	1,37	96,63	2,08	-	-	-	-	-	-	-	-	-	-	(0,08)	29.427,4	-	-	-	213,6	(213,6)	
	Santander Objetivo 2026 II	2,76	97,31	-	-	-	-	-	-	-	-	-	-	-	(0,07)	64.940,4	-	-	-	292,0	(292,0)	
	Santander Objetivo 2026 III	4,24	95,83	-	-	-	-	-	-	-	-	-	-	-	(0,07)	23.847,0	-	-	-	33,9	(33,9)	
	Santander Obrigações 2027	10,27	89,80	-	-	-	-	-	-	-	-	-	-	-	(0,06)	22.423,4	5,20	5	2.662,2	51,3	2.610,9	

S.G.F.I.M.	F. OBRIGAÇÕES INTERNACIONAL	ZONA EURO			ZONA INTERNACIONAL			ACÇÕES			F. INVESTIMENTO				Warrant +Opções (%)	Outros+ Op.Reg. (%)	Valor da Carteira (10³ Euro)	Quota Mercado (%)	Ord.	Total de Subscrições no Mês (10³ Euro)	Total de Resgates no Mês (10³ Euro)	Subscrições Líquidas no Mês (10³ Euro)
		Liq.+CD BT+PC (%)	Obrig. Diver. (%)	T.Div.Pub.+O.F.P.E. (%)	Liq.+CD BT+PC (%)	Obrig. Diver. (%)	T.Div.Pub.+O.F.P.E. (%)															

S.G.F.I.M.	F. ACCÕES NACIONAIS	ZONA EURO			ZONA INTERNACIONAL			ACCÕES			F. INVESTIMENTO				Warrant +Opções (%)	Outros+ Op.Reg. (%)	Valor da Carteira (10 <sup>3</sup> Euro)	Quota Mercado (%)	Ord.	Total de Subscrições no Mês (10 <sup>3</sup> Euro)	Total de Resgates no Mês (10 <sup>3</sup> Euro)	Subscrições Líquidas no Mês (10 <sup>3</sup> Euro)
		Liq.+CD BT+PC (%)	Obrig. Diver. (%)	T.Div.Pub.+O.F.P.E. (%)	Liq.+CD BT+PC (%)	Obrig. Diver. (%)	T.Div.Pub.+O.F.P.E. (%)	Acç.+Tit. Part.Nac. (%)	Acções UE Suíça Nor. (%)	Acções Internac. (%)	Fundos Monet. (%)	Fundos Obrig. (%)	Fundos Acções (%)	Outros Fundos (%)								
BPI Gestão de Ativos	BPI Portugal	11,45	-	15,98	-	-	-	71,29	-	-	-	-	-	-	1,28	49.520,9	14,21	2	73,0	140,5	(67,4)	
GNB Gestão de Ativos (+)	GNB Portugal Ações	21,01	-	-	-	-	-	79,88	-	-	-	-	-	(0,90)	40.596,8	11,65	3	1.052,6	418,3	634,3		
IM Gestão de Ativos	IMGA Ações Portugal	9,16	2,44	3,62	-	-	-	75,64	-	-	5,98	-	-	-	3,16	247.491,3	71,03	1	3.269,8	134,0	3.135,7	
Sixty Degrees	Sixty Degrees Ações Portugal	3,02	-	22,43	-	-	-	74,67	-	-	-	-	-	(0,12)	10.821,4	3,11	4	500,0	-	500,0		

S.G.F.I.M.	F. ACCÕES IBÉRICAS	ZONA EURO			ZONA INTERNACIONAL			ACCÕES			F. INVESTIMENTO				Warrant +Opções (%)	Outros+ Op.Reg. (%)	Valor da Carteira (10 <sup>3</sup> Euro)	Quota Mercado (%)	Ord.	Total de Subscrições no Mês (10 <sup>3</sup> Euro)	Total de Resgates no Mês (10 <sup>3</sup> Euro)	Subscrições Líquidas no Mês (10 <sup>3</sup> Euro)
		Liq.+CD BT+PC (%)	Obrig. Diver. (%)	T.Div.Pub.+O.F.P.E. (%)	Liq.+CD BT+PC (%)	Obrig. Diver. (%)	T.Div.Pub.+O.F.P.E. (%)	Acç.+Tit. Part.Nac. (%)	Acções UE Suíça Nor. (%)	Acções Internac. (%)	Fundos Monet. (%)	Fundos Obrig. (%)	Fundos Acções (%)	Outros Fundos (%)								
BPI Gestão de Ativos	BPI Ibéria	4,51	-	-	-	-	-	39,16	56,62	-	-	-	-	(0,28)	4.949,0	13,71	3	127,7	107,7	19,9		
Caixa Gestão de Ativos	Caixa Ações Portugal Espanha	2,16	-	-	-	-	-	29,87	68,15	-	-	-	-	(0,18)	22.984,2	63,67	1	177,9	289,5	(111,6)		
IM Gestão de Ativos	IMGA Iberia Equities ESG	4,43	-	-	-	-	-	20,43	74,41	-	-	-	-	0,73	5.530,2	15,32	2	254,5	82,5	172,0		
Invest Gestão de Activos	Invest Ibéria	1,16	-	-	-	-	-	40,50	57,74	-	-	-	-	0,59	2.633,6	7,30	4	41,6	71,3	(29,8)		

S.G.F.I.M.	F. ACCÕES EUROPEIAS	ZONA EURO			ZONA INTERNACIONAL			ACCÕES			F. INVESTIMENTO				Warrant +Opções (%)	Outros+ Op.Reg. (%)	Valor da Carteira (10 <sup>3</sup> Euro)	Quota Mercado (%)	Ord.	Total de Subscrições no Mês (10 <sup>3</sup> Euro)	Total de Resgates no Mês (10 <sup>3</sup> Euro)	Subscrições Líquidas no Mês (10 <sup>3</sup> Euro)
		Liq.+CD BT+PC (%)	Obrig. Diver. (%)	T.Div.Pub.+O.F.P.E. (%)	Liq.+CD BT+PC (%)	Obrig. Diver. (%)	T.Div.Pub.+O.F.P.E. (%)	Acç.+Tit. Part.Nac. (%)	Acções UE Suíça Nor. (%)	Acções Internac. (%)	Fundos Monet. (%)	Fundos Obrig. (%)	Fundos Acções (%)	Outros Fundos (%)								
BPI Gestão de Ativos	BPI Europa	1,95	-	-	2,37	-	-	0,52	94,76	-	-	-	-	0,40	28.072,7	-	-	3	130,7	298,7	(168,1)	
BPI Euro Grandes Capitalizações	BPI Euro Grandes Capitalizações	3,16	-	-	0,29	-	-	0,99	94,99	-	-	-	-	0,66	6.951,1	11,92	3	23,0	149,3	(126,3)		
Caixa Gestão de Ativos	Caixa Ações Europa Socialmente Responsável	2,64	-	-	0,20	-	-	2,42	94,99	-	-	-	-	(0,26)	28.695,0	9,79	4	391,5	714,7	(323,2)		
IM Gestão de Ativos	IMGA European Equities	0,08	-	-	1,51	-	-	1,42	91,95	1,63	-	-	-	0,01	57.842,4	19,74	2	219,1	457,1	(238,0)		
Montepio Gestão de Activos	Montepio Ações Europa	4,61	-	-	-	-	-	-	89,93	-	-	3,40	-	(0,16)	20.734,1	7,07	5	140,7	164,0	(23,3)		
Santander Asset Management	Santander Accões Europa	0,45	-	-	0,19	-	-	0,53	98,66	-	-	-	-	0,17	150.881,1	51,48	1	178,8	859,6	(680,8)		

S.G.F.I.M.	F. ACCÕES DA AMÉRICA DO NORTE	ZONA EURO			ZONA INTERNACIONAL			ACCÕES			F. INVESTIMENTO				Warrant +Opções (%)	Outros+ Op.Reg. (%)	Valor da Carteira (10 <sup>3</sup> Euro)	Quota Mercado (%)	Ord.	Total de Subscrições no Mês (10 <sup>3</sup> Euro)	Total de Resgates no Mês (10 <sup>3</sup> Euro)	Subscrições Líquidas no Mês (10 <sup>3</sup> Euro)
		Liq.+CD BT+PC (%)	Obrig. Diver. (%)	T.Div.Pub.+O.F.P.E. (%)	Liq.+CD BT+PC (%)	Obrig. Diver. (%)	T.Div.Pub.+O.F.P.E. (%)	Acç.+Tit. Part.Nac. (%)	Acções UE Suíça Nor. (%)	Acções Internac. (%)	Fundos Monet. (%)	Fundos Obrig. (%)	Fundos Acções (%)	Outros Fundos (%)								
BPI Gestão de Ativos	BPI América	2,33	-	-	0,60	-	-	-	96,94	-	-	-	-	0,13	43.593,7	16,26	4	1.135,1	192,8	942,3		
Caixa Gestão de Ativos	Caixa Ações EUA	1,09	-	-	1,98	-	-	-	97,12	-	-	-	-	(0,19)	49.152,2	18,34	3	574,2	747,2	(173,0)		
IM Gestão de Ativos	IMGA Ações América	3,93	-	-	0,21	-	-	-	98,53	-	-	-	-	(2,68)	71.749,3	26,77	1	1.148,9	616,8	532,1		
Montepio Gestão de Activos	Montepio Ações EUA	3,91	-	-	4,37	-	-	-	87,46	-	-	4,33	-	(0,07)	34.607,6	12,91	5	1.837,6	1.274,8	562,8		
Santander Asset Management	Santander Seleção Ações América	0,28	-	-	-	-	-	-	-	-	-	99,82	-	(0,10)	67.506,2	25,18	2	183,1	565,4	(382,3)		
Optimize Investment Partners	Optimize LFO Rise US Equities	4,88	-	-	7,65	-	-	-	87,66	-	-	-	-	(0,19)	1.445,5	0,54	6	16,4	-	16,4		

S.G.F.I.M.	F. ACCÕES GLOBAIS	ZONA EURO			ZONA INTERNACIONAL			ACCÕES			F. INVESTIMENTO				Warrant +Opções (%)	Outros+ Op.Reg. (%)	Valor da Carteira (10 <sup>3</sup> Euro)	Quota Mercado (%)	Ord.	Total de Subscrições no Mês (10 <sup>3</sup> Euro)	Total de Resgates no Mês (10 <sup>3</sup> Euro)	Subscrições Líquidas no Mês (10 <sup>3</sup> Euro)
		Liq.+CD BT+PC (%)	Obrig. Diver. (%)	T.Div.Pub.+O.F.P.E. (%)	Liq.+CD BT+PC (%)	Obrig. Diver. (%)	T.Div.Pub.+O.F.P.E. (%)	Acç.+Tit. Part.Nac. (%)	Acções UE Suíça Nor. (%)	Acções Internac. (%)	Fundos Monet. (%)	Fundos Obrig. (%)	Fundos Acções (%)	Outros Fundos (%)								
BPI Gestão de Ativos	BPI Ações Mundiais	3,29	-	-	0,15	-	-	-	18,44	78,47	-	-	-	(0,36)	86.941,0	3,28	3	12.528,7	632,5	11.896,2		
Caixa Gestão de Ativos	Caixa Ações Líderes Globais	0,64	-	-	0,04	-	-	-	32,78	66,61	-	-	-	(0,07)	2.355.649,6	89,00	1	8.072,1	19.664,3	(11.592,3)		
GNB Gestão de Ativos (+)	GNB Momentum Sustentável	1,49	-	-	4,99	-	-	-	25,28	61,97	-	-	6,51	(0,23)	173.493,0	6,56	2	552,2	2.603,7	(2.051,4)		
IM Gestão de Ativos	IMGA Global Equities Selection	1,81	-	-	2,26	-	-	1,07	13,66	75,38	-	-	6,31	(0,49)	30.594,0	1,16	4	472,1	233,5	238,6		

S.G.F.I.M.	F. ACCÕES SECTORIAIS	ZONA EURO			ZONA INTERNACIONAL			ACCÕES			F. INVESTIMENTO				Warrant +Opções (%)	Outros+ Op.Reg. (%)	Valor da Carteira (10 <sup>3</sup> Euro)	Quota Mercado (%)	Ord.	Total de Subscrições no Mês (10 <sup>3</sup> Euro)	Total de Resgates no Mês (10 <sup>3</sup> Euro)	Subscrições Líquidas no Mês (10 <sup>3</sup> Euro)
		Liq.+CD BT+PC (%)	Obrig. Diver. (%)	T.Div.Pub.+O.F.P.E. (%)	Liq.+CD BT+PC (%)	Obrig. Diver. (%)	T.Div.Pub.+O.F.P.E. (%)	Acç.+Tit. Part.Nac. (%)	Acções UE Suíça Nor. (%)	Acções Internac. (%)	Fundos Monet. (%)	Fundos Obrig. (%)	Fundos Acções (%)	Outros Fundos (%)								
Montepio Gestão de Activos	Montepio Euro Energy	5,55	-	-	-	-	-	8,27	78,57	-	-	7,66	-	(0,05)	15.124,0	-	-	1	117,5	130,1	(12,6)	
	Montepio Euro Financial Services	5,51	-	-	-	-	-	1,36	85,70	-	-	7,66	-	(0,22)	7.399,2	-	-	1	231,5	43,0	188,4	
	Montepio Euro Healthcare	6,17	-	-	-	-	-	-	87,34	-	-	7,38	-	(0,89)	15.052,9	-	-	1	120,2	123,6	(3,4)	
	Montepio Euro Utilities	5,45	-	-	-	-	-	5,93	81,24	-	-	8,06	-	(0,68)	10.079,3	100,00	1	13,7	134,2	(120,5)		

S.G.F.I.M.	OUTROS FUNDOS ACCOES INTERNACIONAIS	ZONA EURO			ZONA INTERNACIONAL			ACCÕES			F. INVESTIMENTO				Warrant +Opções (%)	Outros+ Op.Reg. (%)	Valor da Carteira (10 <sup>3</sup> Euro)	Quota Mercado (%)	Ord.	Total de Subscrições no Mês (10 <sup>3</sup> Euro)	Total de Resgates no Mês (10 <sup>3</sup> Euro)	Subscrições Líquidas no Mês (10 <sup>3</sup> Euro)
		Liq.+CD BT+PC (%)	Obrig. Diver. (%)	T.Div.Pub.+O.F.P.E. (%)	Liq.+CD BT+PC (%)	Obrig. Diver. (%)	T.Div.Pub.+O.F.P.E. (%)	Acç.+Tit. Part.Nac. (%)	Acções UE Suíça Nor. (%)	Acções Internac. (%)	Fundos Monet. (%)	Fundos Obrig. (%)	Fundos Acções (%)	Outros Fundos (%)								
BPI Gestão de Ativos	BPI África	0,69	-	-	5,27	-	-	-	9,05	85,08	-	-	-	(0,09)	1.818,1	-	-	1	3,2	22,0	(18,9)	
	BPI Ásia Pacífico	0,61	-	-	0,51	-	-	-	9,57	97,78	-	-	-	(0,48)	4.314,4	-	-	1	8,3	153,9	(145,6)	
	BPI Impacto Clima - Ações	2,48	-	-	0,42	-	-	1,55	32,30	63,09	-	-	-	0,15	31.431,6	47,51	1	337,8	54,0	283,8		
Caixa Gestão de Ativos	Caixa Ações Emergentes *	0,99	-	-	0,07	-	-	-	-	-	-	99,08	-	(0,15)	7.168,4	-	-	1	43,6	56,2	(12,6)	
	Caixa Ações Oriente	1,17	-	-	0,11	-	-	-	-	-	-	99,03	-	(0,30)	12.180,2	24,47	3	66,7	146,3	(79,6)		
GNB Gestão de Ativos (+)	GNB Mercados Emergentes	3,93	-	-	2,06	-	-	-	-	-	-	96,12	-	(2,11)	22.159,9	28,02	2	382,1	290,8	91,3		

S.G.F.I.M.	FUNDOS MULTI-ACTIVOS DEFENSIVOS	ZONA EURO			ZONA INTERNACIONAL			ACCÕES			F. INVESTIMENTO				Warrant +Opções (%)	Outros+ Op.Reg. (%)	Valor da Carteira (10 <sup>3</sup> Euro)	Quota Mercado (%)	Ord.	Total de Subscrições no Mês (10 <sup>3</sup> Euro)	Total de Resgates no Mês (10 <sup>3</sup> Euro)	Subscrições Líquidas no Mês (10 <sup>3</sup> Euro)
		Liq.+CD BT+PC (%)	Obrig. Diver. (%)	T.Div.Pub.+O.F.P.E. (%)	Liq.+CD BT+PC (%)	Obrig. Diver. (%)	T.Div.Pub.+O.F.P.E. (%)	Acç.+Tit. Part.Nac. (%)	Acções UE Suíça Nor. (%)	Acções Internac. (%)	Fundos Monet. (%)	Fundos Obrig. (%)	Fundos Acções (%)	Outros Fundos (%)								
Caixa Gestão de Ativos	Caixa Seleção Global Defensivo	1,77	-	21,30	0,14	-	-	-	-	-	0,90	60,14	10,71	5,23	(0,19)	332.061,9	86,58	1	893,8	3.619,6	(2.725,9)	
IM Gestão de Ativos	IMGA Alocação Defensiva	0,34	-	-	2,23	-	-	-	-	-	-	69,95	10,78	15,19	-	18.748,1	4,89	3	146,6	145,8	0,8	
GNB Gestão de Ativos (+)	GNB Conservador	4,42	71,54	1,88	7,42	-	0,82	1,15	-	-	-	3,41	9,89	0,53	32.738,3	8,54	2	698,5	533,0	165,5		

S.G.F.I.M.	FUNDOS MULTI-ACTIVOS MODERADOS	ZONA EURO			ZONA INTERNACIONAL			ACÇÕES			F. INVESTIMENTO				Warrant +Opções (%)	Outros+ Op.Reg. (%)	Valor da Carteira (10³ Euro)	Quota Mercado (%)	Ord.	Total de Subscrições no Mês (10³ Euro)	Total de Resgates no Mês (10³ Euro)	Subscrições Líquidas no Mês (10³ Euro)
		Liq.+CD BT+PC (%)	Obrig. Diver. (%)	T.Div.Pub.+O.F.P.E. (%)	Liq.+CD BT+PC (%)	Obrig. Diver. (%)	T.Div.Pub.+O.F.P.E. (%)	Acç.+Tit. Part.Nac. (%)	Acções UE Suíça Nor. (%)	Acções Internac. (%)	Fundos Monet. (%)	Fundos Obrig. (%)	Fundos Acções (%)	Outros Fundos (%)								
BPI Gestão de Ativos	BPI Impacto Clima - Moderado	5,14	64,04	12,82	0,25	-	-	0,34	7,00	13,75	-	0,91	-	-	(4,24)	61.511,0	-	-	3	785,4	2.560,4	(1.775,0)
	BPI Moderado	0,33	17,12	6,38	0,68	-	1,63	-	-	-	1,44	34,14	20,90	17,70	(0,33)	382.559,6	17,25	-	3	955,4	9.188,8	(8.233,4)
Caixa Gestão de Ativos	Caixa Investimento Socialmente Responsável	5,71	60,76	1,60	0,07	-	-	0,80	31,27	-	-	-	-	-	(0,20)	102.854,1	-	-	-	651,1	770,6	(119,5)
	Caixa Seleção Global Moderado	1,77	-	9,84	0,14	-	-	-	-	-	0,80	52,75	31,22	3,69	(0,21)	1.091.640,1	46,41	1	2.166,3	12.679,8	(10.513,5)	
Heed Capital SGOIC	EuroBic Brasil	0,03	-	-	9,75	64,91	-	-	-	-	-	-	-	-	(0,93)	5.848,2	-	-	-	-	5,4	(5,4)
	EuroBic Investimento	1,80	23,08	50,52	0,07	-	-	-	-	-	-	6,37	17,40	1,51	(0,65)	6.632,6	0,48	6	22,5	51,2	(28,7)	
IM Gestão de Ativos	IMGA Alocação Conservadora	2,48	6,46	-	0,34	-	-	-	-	-	0,61	54,82	24,91	8,22	2,16	762.168,7	29,61	2	2.166,4	6.604,2	(4.437,8)	
Montepio Gestão de Activos	Montepio Multi Gestão Prudente	3,99	-	-	-	-	-	-	-	-	-	44,02	28,34	24,48	(0,83)	14.617,2	0,57	5	26,6	320,1	(293,5)	
Optimize Investment Partners	Optimize Seleção Defensiva	3,30	-	-	0,90	-	-	-	-	-	-	61,38	33,70	-	0,72	2.278,4	0,09	7	1,0	103,8	(102,8)	
Santander Asset Management	Santander Sustentável	1,31	21,14	46,91	1,53	-	-	0,41	19,46	-	-	9,72	-	-	(0,47)	143.671,4	5,58	4	152,1	1.479,3	(1.327,2)	

S.G.F.I.M.	FUNDOS MULTI-ACTIVOS EQUILIBRADOS	ZONA EURO			ZONA INTERNACIONAL			ACÇÕES			F. INVESTIMENTO				Warrant +Opções (%)	Outros+ Op.Reg. (%)	Valor da Carteira (10³ Euro)	Quota Mercado (%)	Ord.	Total de Subscrições no Mês (10³ Euro)	Total de Resgates no Mês (10³ Euro)	Subscrições Líquidas no Mês (10³ Euro)
		Liq.+CD BT+PC (%)	Obrig. Diver. (%)	T.Div.Pub.+O.F.P.E. (%)	Liq.+CD BT+PC (%)	Obrig. Diver. (%)	T.Div.Pub.+O.F.P.E. (%)	Acç.+Tit. Part.Nac. (%)	Acções UE Suíça Nor. (%)	Acções Internac. (%)	Fundos Monet. (%)	Fundos Obrig. (%)	Fundos Acções (%)	Outros Fundos (%)								
BPI Gestão de Ativos	BPI Dinâmico	0,74	13,11	2,70	1,04	-	2,13	-	-	-	2,56	23,57	40,47	13,42	0,26	127.641,0	-	-	-	1.112,3	2.045,1	(932,8)
	BPI Impacto Clima - Dinâmico	9,87	46,63	8,57	0,39	-	-	0,60	12,95	24,93	-	0,44	-	-	(4,39)	45.372,0	-	-	-	7.067,6	331,9	6.735,7
	BPI Seleção	0,68	-	-	0,04	-	-	-	-	-	-	24,96	65,35	8,96	0,00	9.764,3	-	-	-	64,9	120,6	(55,8)
	BPI Universal	3,17	-	-	2,95	-	-	-	-	-	2,62	43,42	44,64	2,79	0,41	7.448,6	24,22	3	12,0	72,3	(60,3)	
Caixa Gestão de Ativos	Caixa Seleção Global Arrojado	1,78	-	-	0,76	-	-	-	-	-	0,79	44,18	51,31	1,46	(0,28)	335.282,6	42,69	1	526,0	3.341,9	(2.816,0)	
GNB Gestão de Ativos (+)	GNB Equilibrado	5,69	40,15	1,95	11,12	-	1,02	1,72	3,94	9,07	-	10,55	14,98	0,56	(0,78)	26.290,2	3,35	4	496,1	306,2	189,9	
IM Gestão de Ativos	IMGA Alocação Moderada	6,96	-	1,70	2,11	-	-	-	-	-	-	37,09	41,31	8,69	2,14	200.968,1	25,59	2	1.588,5	1.777,8	(189,3)	
Montepio Gestão de Activos	Montepio Multi Gestão Equilibrada	2,32	-	-	-	-	-	-	-	-	-	32,76	51,33	14,10	(0,51)	11.709,1	1,49	6	109,9	146,6	(36,8)	
Optimize Investment Partners	Optimize Seleção Base	1,89	-	-	0,66	-	-	-	-	-	-	38,72	58,84	-	(0,11)	21.001,7	2,67	5	24,5	818,3	(793,9)	

S.G.F.I.M.	FUNDOS MULTI-ACTIVOS AGRESSIVOS	ZONA EURO			ZONA INTERNACIONAL			ACÇÕES			F. INVESTIMENTO				Warrant +Opções (%)	Outros+ Op.Reg. (%)	Valor da Carteira (10³ Euro)	Quota Mercado (%)	Ord.	Total de Subscrições no Mês (10³ Euro)	Total de Resgates no Mês (10³ Euro)	Subscrições Líquidas no Mês (10³ Euro)
		Liq.+CD BT+PC (%)	Obrig. Diver. (%)	T.Div.Pub.+O.F.P.E. (%)	Liq.+CD BT+PC (%)	Obrig. Diver. (%)	T.Div.Pub.+O.F.P.E. (%)	Acç.+Tit. Part.Nac. (%)	Acções UE Suíça Nor. (%)	Acções Internac. (%)	Fundos Monet. (%)	Fundos Obrig. (%)	Fundos Acções (%)	Outros Fundos (%)								
BPI Gestão de Ativos	BPI Agressivo	1,75	0,90	3,95	1,00	-	0,76	-	-	-	0,92	8,27	73,61	9,08	(0,25)	21.843,7	15,90	3	531,7	468,5	63,2	
	BPI Impacto Clima - Agressivo	5,07	12,99	2,59	0,35	-	-	1,11	23,71	46,13	-	9,58	0,67	-	(2,19)	4.609,5	15,90	3	229,5	1,2	228,3	
GNB Gestão de Ativos (+)	GNB Dinâmico	6,10	0,69	-	3,01	-	-	1,29	21,88	52,91	-	8,36	3,55	2,65	(0,44)	14.658,7	8,81	5	450,1	74,4	375,7	
IM Gestão de Ativos	IMGA Alocação Dinâmica	0,11	-	-	4,23	-	-	-	-	-	-	13,96	75,79	3,89	2,02	77.878,9	46,82	1	751,6	1.165,3	(413,7)	
Montepio Gestão de Activos	Montepio Multi Gestão Dinâmica	3,99	-	-	-	-	-	-	-	-	-	0,77	95,68	0,18	(0,63)	9.689,6	-	-	-	107,1	89,4	17,8
	Montepio Multi Gestão Merc Emergentes	2,20	-	-	-	-	-	-	-	-	-	97,97	-	-	(0,16)	4.293,6	8,41	6	13,1	18,0	(4,9)	
Optimize Investment Partners	Optimize Portugal Golden Opportunities Fund	0,20	25,90	0,60	-	-	-	69,70	1,80	-	-	1,23	-	0,79	(0,21)	25.069,0	-	-	-	1.655,1	32,1	1.622,9
	Optimize Seleção Agressiva	2,85	-	-	1,02	-	-	-	-	-	-	23,77	72,40	-	(0,05)	8.282,6	20,05	2	13,2	171,4	(158,2)	

S.G.F.I.M.	FUNDOS PPR	ZONA EURO			ZONA INTERNACIONAL			ACÇÕES			F. INVESTIMENTO				Warrant +Opções (%)	Outros+ Op.Reg. (%)	Valor da Carteira (10³ Euro)	Quota Mercado (%)	Ord.	Total de Subscrições no Mês (10³ Euro)	Total de Resgates no Mês (10³ Euro)	Subscrições Líquidas no Mês (10³ Euro)
		Liq.+CD BT+PC (%)	Obrig. Diver. (%)	T.Div.Pub.+O.F.P.E. (%)	Liq.+CD BT+PC (%)	Obrig. Diver. (%)	T.Div.Pub.+O.F.P.E. (%)	Acç.+Tit. Part.Nac. (%)	Acções UE Suíça Nor. (%)	Acções Internac. (%)	Fundos Monet. (%)	Fundos Obrig. (%)	Fundos Acções (%)	Outros Fundos (%)								
Bankinter Gestor Activos SGIIC (Suc Portugal)	Bankinter 25 PPR/OICVM	2,25	62,35	-	5,51	7,74	7,05	0,12	2,15	2,28	-	-	15,64	-	(5,10)	90.711,8	-	-	-	225,9	1.955,5	(1.729,6)
	Bankinter 50 PPR/OICVM	1,35	43,97	-	4,34	7,86	5,67	0,24	4,31	4,47	-	-	31,82	-	(4,03)	75.673,5	-	-	-	154,2	727,1	(572,9)
	Bankinter 75 PPR/OICVM	0,91	23,74	-	2,51	6,59	4,92	0,35	6,41	6,63	-	-	50,15	-	(2,21)	65.068,8	-	-	-	285,7	625,9	(340,2)
	Bankinter Mega TT PPR/OICVM	0,94	-	-	-	-	-	-	-	-	-	-	99,20	-	(0,14)	21.888,2	-	-	-	70,0	77,1	(7,0)
	Bankinter Obrigações EUR 2027 PPR/OICVM	4,06	98,40	-	-	-	-	-	-	-	-	-	-	-	(2,46)	48.767,6	-	-	-	466,4	49,8	416,6
	Bankinter Obrigações PPR/OICVM	3,94	86,73	-	4,02	2,06	1,33	-	-	-	-	-	-	-	1,92	34.659,7	-	-	-	675,7	543,1	132,6
	Bankinter Rendimento PPR/OICVM	3,33	96,37	-	0,41	-	-	-	-	-	-	-	-	-	(0,11)	47.139,7	-	-	-	727,4	766,4	(39,0)
	Bankinter Obrigações EUR 2025 PPR/OICVM	10,11	69,31	27,67	-	-	-	-	-	-	-	-	-	-	(7,09)	21.118,6	9,44	-	-	0,0	14,7	(14,7)
BIZ Capital	BIZ Europa PPR/OICVM	4,17	17,47	12,85	-	-	-	-	-	-	-	14,47	29,89	4,82	-	16,34	680,8	0,02	11	0,7	50,1	(49,4)
BPI Gestão de Ativos	BPI Reforma Global Equities PPR/OICVM	1,12	-	-	0,16	-	-	-	18,33	77,42	-	-	3,10	-	(0,12)	6.933,7	-	-	-	266,7	15,5	251,1
	BPI Reforma Investimento PPR/OICVM	0,27	15,41	7,72	0,49	0,16	3,24	-	-	0,00	1,33	37,31	21,64	12,79	(0,37)	687.992,0	-	-	-	2.510,4	8.031,4	(5.521,0)
	BPI Reforma Obrigações PPR/OICVM	0,83	51,19	12,73	0,00	0,21	-	-	-	-	0,06	24,13	11,62	-	(0,77)	393.094,7	-	-	-	1.363,9	3.882,6	(2.518,6)
	BPI Reforma Valorização PPR/OICVM	0,72	32,59	3,12	0,01	0,52	-	-	3,89	16,57	5,67	6,63	29,63	1,07	(0,43)	183.070,2	29,63	1	3.372,1	1.546,7	1.825,4	
Caixa Gestão de Ativos	Caixa Arrojado PPR/OICVM	2,15	-	-	0,71	-	-	-	-	-	1,38	43,46	51,15	1,38	(0,23)	124.452,1	-	-	-	755,6	847,2	(91,5)
	Caixa Defensivo PPR/OICVM	1,71	-	40,02	0,12	-	-	-	-	-	1,19	41,22	10,64	5,21	(0,10)	95.784,0	-	-	-	685,5	922,7	(237,2)
	Caixa Moderado PPR/OICVM	2,84	-	11,97	0,17	-	-	-	-	-	0,12	50,53	30,98	3,53	(0,12)	302.537,2	-	-	-	1.280,2	4.003,2	(2.723,0)
	Caixa Wealth Arrojado PPR/OICVM *	2,08	-	-	0,83	-	-	-	-	-	2,90	32,47	60,54	1,33	(0,14)	18.730,6	-	-	-	-	-	-
	Caixa Wealth Defensivo PPR/OICVM *	2,33	23,75	26,19	0,13	-	-	-	-	-	3,90	23,22	20,09	0,44	(0,06)	148.333,0	-	-	-	2.031,4	719,1	1.312,3
	Caixa Wealth Moderado PPR/OICVM *	2,22	7,78	-	0,18	-	-	-	-	-	2,89	45,58	40,13	1,31	(0,09)	233.263,2	21,51	2	19.833,7	15.974,2	3.859,4	
Casa de Investimentos	Save & Grow PPR/OICVM *	1,56	-	0,61	0,07	-	-	-	20,91	77,23	-	-	-	-	(0,39)	131.608,4	3,07	8	3.730,9	87,0	3.643,9	
GNB Gestão de Ativos (+)	GNB PPR/OICVM	1,56	-	57,58	4,47	-	26,90	0,84	-	1,52	-	-	6,79	1,43	(0,09)	59.290,3	1,38	9	445,4	576,8	(131,4)	
IM Gestão de Ativos	IMGA Investimento PPR/OICVM	6,96	-	1,94	2,40	-	-	-	-	-	-	36,91	41,26	8,15	2,38	47.101,5	-	-	-	244,4	443,5	(199,1)
	EuroBic PPR/OICVM Ciclo de Vida -34	2,44	-	4,82	0,03	-	-	-	-	-	-	47,57	44,95	-	0,19	1.954,7	-	-	-	80,8	19,2	61,6
	EuroBic PPR/OICVM Ciclo de Vida 35-44	2,69																				

S.G.F.I.M.	FUNDOS FLEXÍVEIS	ZONA EURO			ZONA INTERNACIONAL			ACÇÕES			F. INVESTIMENTO				Warrant +Opções (%)	Outros+ Op.Reg. (%)	Valor da Carteira (10³ Euro)	Quota Mercado (%)	Ord.	Total de Subscrições no Mês (10³ Euro)	Total de Resgates no Mês (10³ Euro)	Subscrições Líquidas no Mês (10³ Euro)
		Liq.+CD BT+PC (%)	Obrig. Diver. (%)	T.Div.Pub.+O.F.P.E. (%)	Liq.+CD BT+PC (%)	Obrig. Diver. (%)	T.Div.Pub.+O.F.P.E. (%)	Acç.+Tit. Part.Nac. (%)	Acções UE Suíça Nor. (%)	Acções Internac. (%)	Fundos Monet. (%)	Fundos Obrig. (%)	Fundos Acções (%)	Outros Fundos (%)								
BPI Gestão de Ativos	BPI Brasil	6,90	-	-	0,03	-	34,53	-	-	58,63	-	-	-	-	(0,09)	12.005,3	3,17	2	18,4	99,4	(81,0)	
	BPI Global	1,64	35,73	13,63	0,59	0,36	-	-	7,36	31,69	-	4,28	4,90	-	(0,18)	32.550,6	3,17	2	18,9	395,9	(377,0)	
GNB Gestão de Ativos (+)	GNB Estratégia Ativa ESG	0,72	30,44	13,56	2,39	-	0,76	1,20	11,34	28,38	-	-	11,30	-	(0,08)	23.611,3	1,68	3	56,8	551,3	(494,5)	
IM Gestão de Ativos	EuroBic Seleção TOP	9,08	-	-	0,10	-	-	-	-	-	10,30	18,53	62,54	-	(0,57)	4.526,0	-	-	-	10,3	(10,3)	
	IMGA Flexível	8,47	-	-	0,66	-	-	-	-	-	50,57	24,25	9,68	-	6,37	11.082,6	1,11	4	4,3	64,1	(59,8)	
Santander Asset Management	Santander Multi-Estratégia	3,78	-	-	-	-	-	-	-	-	-	-	96,33	-	(0,11)	5.397,1	-	-	24,5	39,7	(15,2)	
	Santander Private Defensivo	7,12	-	17,69	2,78	-	-	-	-	-	49,59	18,45	4,53	(0,00)	(0,15)	40.807,6	-	-	50,6	395,0	(344,4)	
	Santander Private Dinâmico	4,53	-	11,75	5,23	-	-	-	-	-	20,71	50,19	7,01	(0,01)	0,59	16.263,6	-	-	-	239,6	(239,6)	
	Santander Private Moderado	6,40	-	15,54	3,85	-	-	-	-	-	29,94	38,04	6,49	(0,01)	(0,26)	131.411,5	-	-	25,0	1.624,7	(1.599,7)	
	Santander Rendimento	0,25	-	-	-	-	-	-	-	-	-	-	99,85	-	(0,10)	304.758,6	-	-	652,1	2.628,9	(1.976,7)	
	Santander Select Defensivo	2,42	-	18,84	2,59	-	-	-	-	-	51,69	18,54	6,10	(0,00)	(0,18)	220.836,0	-	-	281,6	2.840,0	(2.558,4)	
	Santander Select Moderado	5,86	-	15,01	3,50	-	-	-	-	-	30,17	38,11	7,63	(0,01)	(0,28)	432.634,1	-	-	2.321,0	6.258,1	(3.937,1)	
	Santander Select Dinâmico	4,35	-	9,91	3,80	-	-	-	-	-	22,69	52,77	6,83	(0,01)	(0,35)	165.714,1	93,76	1	1.156,1	3.190,4	(2.034,3)	
Sixty Degrees	Sixty Degrees Flexible Allocation	2,39	3,96	22,36	3,19	-	12,60	-	-	24,93	-	1,02	21,40	-	(0,44)	3.920,6	0,28	5	0,5	8,1	(7,6)	

S.G.F.I.M.	FUNDOS DE INVESTIMENTO ALTERNATIVO OBRIGAÇÕES	ZONA EURO			ZONA INTERNACIONAL			ACÇÕES			F. INVESTIMENTO				Warrant +Opções (%)	Outros+ Op.Reg. (%)	Valor da Carteira (10³ Euro)	Quota Mercado (%)	Ord.	Total de Subscrições no Mês (10³ Euro)	Total de Resgates no Mês (10³ Euro)	Subscrições Líquidas no Mês (10³ Euro)
		Liq.+CD BT+PC (%)	Obrig. Diver. (%)	T.Div.Pub.+O.F.P.E. (%)	Liq.+CD BT+PC (%)	Obrig. Diver. (%)	T.Div.Pub.+O.F.P.E. (%)	Acç.+Tit. Part.Nac. (%)	Acções UE Suíça Nor. (%)	Acções Internac. (%)	Fundos Monet. (%)	Fundos Obrig. (%)	Fundos Acções (%)	Outros Fundos (%)								
Caixa Gestão de Ativos	Caixa Oportunidades - FIA *	3,79	83,47	12,97	-	-	-	-	-	-	-	-	-	-	(0,23)	6.470,8	22,26	2	40,0	61,9	(21,9)	
	Crédito Agrícola Gest	4,88	65,80	29,39	-	-	-	-	-	-	-	-	-	-	(0,08)	19.833,9	68,24	1	-	-	-	
Haitong Global Asset Management	Haitong China Bond Fund - FIA	-	-	-	1,01	32,09	58,06	-	-	-	-	9,20	-	-	(0,35)	2.758,9	9,49	3	-	-	-	

S.G.F.I.M.	FUNDOS DE INVESTIMENTO ALTERNATIVO RETORNO ABSOLUTO	ZONA EURO			ZONA INTERNACIONAL			ACÇÕES			F. INVESTIMENTO				Warrant +Opções (%)	Outros+ Op.Reg. (%)	Valor da Carteira (10³ Euro)	Quota Mercado (%)	Ord.	Total de Subscrições no Mês (10³ Euro)	Total de Resgates no Mês (10³ Euro)	Subscrições Líquidas no Mês (10³ Euro)
		Liq.+CD BT+PC (%)	Obrig. Diver. (%)	T.Div.Pub.+O.F.P.E. (%)	Liq.+CD BT+PC (%)	Obrig. Diver. (%)	T.Div.Pub.+O.F.P.E. (%)	Acç.+Tit. Part.Nac. (%)	Acções UE Suíça Nor. (%)	Acções Internac. (%)	Fundos Monet. (%)	Fundos Obrig. (%)	Fundos Acções (%)	Outros Fundos (%)								
Santander Asset Management	Santander Carteira Alternativa - FIA	92,64	-	-	5,81	-	-	-	-	-	-	-	1,10	-	0,46	1.268,1	100,00	1	-	-	-	

S.G.F.I.M.	FUNDOS DE INVESTIMENTO ALTERNATIVO MULTI-ACTIVOS	ZONA EURO			ZONA INTERNACIONAL			ACÇÕES			F. INVESTIMENTO				Warrant +Opções (%)	Outros+ Op.Reg. (%)	Valor da Carteira (10³ Euro)	Quota Mercado (%)	Ord.	Total de Subscrições no Mês (10³ Euro)	Total de Resgates no Mês (10³ Euro)	Subscrições Líquidas no Mês (10³ Euro)
		Liq.+CD BT+PC (%)	Obrig. Diver. (%)	T.Div.Pub.+O.F.P.E. (%)	Liq.+CD BT+PC (%)	Obrig. Diver. (%)	T.Div.Pub.+O.F.P.E. (%)	Acç.+Tit. Part.Nac. (%)	Acções UE Suíça Nor. (%)	Acções Internac. (%)	Fundos Monet. (%)	Fundos Obrig. (%)	Fundos Acções (%)	Outros Fundos (%)								
Heed Capital SGOIC	Heed Top - FIA	3,26	61,91	15,37	-	-	-	-	-	-	-	10,02	10,15	-	(0,70)	647,6	-	1	150,0	-	150,0	

S.G.F.I.M.	FUNDOS DE INVESTIMENTO ALTERNATIVO FLEXÍVEIS	ZONA EURO			ZONA INTERNACIONAL			ACÇÕES			F. INVESTIMENTO				Warrant +Opções (%)	Outros+ Op.Reg. (%)	Valor da Carteira (10³ Euro)	Quota Mercado (%)	Ord.	Total de Subscrições no Mês (10³ Euro)	Total de Resgates no Mês (10³ Euro)	Subscrições Líquidas no Mês (10³ Euro)
		Liq.+CD BT+PC (%)	Obrig. Diver. (%)	T.Div.Pub.+O.F.P.E. (%)	Liq.+CD BT+PC (%)	Obrig. Diver. (%)	T.Div.Pub.+O.F.P.E. (%)	Acç.+Tit. Part.Nac. (%)	Acções UE Suíça Nor. (%)	Acções Internac. (%)	Fundos Monet. (%)	Fundos Obrig. (%)	Fundos Acções (%)	Outros Fundos (%)								
GFM Gestão de Ativos	GFM Capital - SICAF IAF (*)	10,70	-	-	7,26	-	2,94	-	8,51	44,01	-	-	40,11	-	(13,54)	23.869,6	63,45	1	-	-	-	
	Bison China Flexível Bond Fund - FIA	0,41	-	-	5,55	33,96	60,98	-	-	-	-	-	-	-	(0,91)	1.054,1	2,80	3	-	-	-	
IM Gestão de Ativos	Discovery Fund - FIA	7,40	-	-	1,01	-	-	-	16,58	70,20	-	-	1,15	5,56	(1,92)	10.069,8	-	-	17,5	77,3	(59,8)	
	LYNX Prudente - FIA	2,50	73,38	-	0,06	-	-	-	-	-	-	10,95	12,49	1,14	(0,52)	1.344,9	-	-	-	-	-	
	LYNX Valor - FIA	9,32	11,57	-	0,24	-	-	-	-	-	-	12,43	53,18	18,28	(5,03)	1.281,2	33,75	2	-	62,1	(62,1)	

S.G.F.I.M.	OUTROS FUNDOS DE INVESTIMENTO ALTERNATIVO	ZONA EURO			ZONA INTERNACIONAL			ACÇÕES			F. INVESTIMENTO				Warrant +Opções (%)	Outros+ Op.Reg. (%)	Valor da Carteira (10³ Euro)	Quota Mercado (%)	Ord.	Total de Subscrições no Mês (10³ Euro)	Total de Resgates no Mês (10³ Euro)	Subscrições Líquidas no Mês (10³ Euro)
		Liq.+CD BT+PC (%)	Obrig. Diver. (%)	T.Div.Pub.+O.F.P.E. (%)	Liq.+CD BT+PC (%)	Obrig. Diver. (%)	T.Div.Pub.+O.F.P.E. (%)	Acç.+Tit. Part.Nac. (%)	Acções UE Suíça Nor. (%)	Acções Internac. (%)	Fundos Monet. (%)	Fundos Obrig. (%)	Fundos Acções (%)	Outros Fundos (%)								
3 Comma Capital - SCR	3CC Global Crypto Fund	4,20	-	-	0,00	-	-	-	-	-	-	-	-	-	95,80	333,6	0,25	4	-	-	-	
	BIZ Europa Bear - FIA	8,65	44,79	7,38	-	-	-	-	-	-	-	13,53	-	-	25,64	7.871,6	-	-	-	123,6	(123,6)	
	BIZ Europa Bull - FIA	16,41	-	-	-	-	-	-	-	-	-	-	-	-	(0,46)	1.289,0	6,77	2	-	2,6	(2,6)	
Caixa Gestão de Ativos	Caixagest Energias Renováveis - FIA	0,26	-	-	0,40	-	-	-	-	-	1,38	-	81,49	0,48	15,99	5.332,6	-	-	6,0	27,6	(21,6)	
	Caixagest Imobiliário Internacional - FIA	3,67	-	-	6,25	-	-	-	-	-	30,46	-	-	-	59,62	37.326,2	-	-	-	8.260,1	(8.260,1)	
	Caixa Infraestruturas - FIA	2,12	-	-	5,20	-	-	-	-	-	10,14	-	-	-	23,84	43.841,9	-	-	-	3.001,8	(3.001,8)	
	Caixa Private Equity - FIA	4,67	-	-	3,43	-	-	-	-	-	3,48	-	-	-	(1,48)	36.720,5	91,24	1	-	-	-	
Optimize Investment Partners	Optimize Disruption Fund - F.I.A.	0,14	-	-	0,15	-	-	-	9,92	82,37	-	-	7,65	-	(0,22)	2.349,7	1,74	3	12,2	8,9	3,3	

\* - Fundos que alteraram recentemente a sua denominação (ver anexo 3.1).

(\*) - Fundo Fechado.

(+) - A GNB Fundos Mobiliários passou a denominar-se GNB Gestão de Ativos

Nota: Não inclui os Fundos geridos por três Entidades Gestoras. Os Fundos incluídos nesta informação representam 99,77% do total gerido por FIM, no final de Setembro de 2024 (Fonte: CMVM).

## 2.2 - Ordenação dos F.I.M. - 30.09.2024

Nome F.I.M.	Classificação	TOTAL Carteira (Euros)	Rank
Caixa Ações Líderes Globais	F.Acções Globais	2.355.649.608	1
IMGA Money Market	F.Merc. Monet. Euro	1.098.322.201	2
Caixa Seleção Global Moderado	F.Multi-Activos Moderados	1.091.640.062	3
Santander Obrigações Curto Prazo	F.Curto Prazo Euro	769.753.305	4
IMGA Alocação Conservadora	F.Multi-Activos Moderados	762.168.721	5
BPI Reforma Investimento PPR/OICVM	Fundos PPR	687.991.959	6
IMGA Liquidez	F.Curto Prazo Euro	481.140.842	7
IMGA Poupança PPR/OICVM	Fundos PPR	437.871.130	8
Santander Select Moderado	Fundo Flexível	432.634.143	9
Santander Poupança Prudente FPR	Fundos PPR	422.749.889	10
BPI Reforma Obrigações PPR/OICVM	Fundos PPR	393.094.741	11
BPI Moderado	F.Multi-Activos Moderados	382.559.638	12
BPI Defensivo	F. Obrigações Euro	357.700.259	13
Caixa Seleção Global Arrojado	F.Multi-Activos Equilibrados	335.282.590	14
Caixa Seleção Global Defensivo	F.Multi-Activos Defensivos	332.061.867	15
Santander Rendimento	Fundo Flexível	304.758.582	16
Caixa Moderado PPR/OICVM	Fundos PPR	302.537.165	17
Caixa Disponível	F. Obrigações Euro	271.271.969	18
Alves Ribeiro PPR/OICVM	Fundos PPR	249.054.485	19
IMGA Ações Portugal	F.Acções Nacionais	247.491.320	20
Caixa Wealth Moderado PPR/OICVM *	Fundos PPR	233.263.196	21
IMGA Euro Taxa Variável	F.Obrig.Tx.Ind.Euro	224.851.540	22
Santander Select Defensivo	Fundo Flexível	220.835.987	23
Santander MultiCrédito	F. Obrig. Internacionais	213.564.151	24
Caixa Obrigações 2025	F. Obrigações Euro	213.040.611	25
IMGA Alocação Moderada	F.Multi-Activos Equilibrados	200.968.120	26
Montepio Tesouraria	F.Curto Prazo Euro	189.826.493	27
IMGA Financial Bonds 3Y 2,25%, Série I	F. Obrigações Euro	186.192.035	28
BPI Reforma Valorização PPR/OICVM	Fundos PPR	183.070.153	29
IMGA Rendimento Semestral	F. Obrigações Euro	176.071.126	30
GNB Momentum Sustentável	F.Acções Globais	173.493.005	31
Santander Select Dinâmico	Fundo Flexível	165.714.087	32
Caixagest Obrigações	F.Obrig.Tx.Ind.Euro	158.681.288	33
GNB Capital	F. Obrigações Euro	153.974.767	34
Santander Accções Europa	F.Acções Europeias	150.881.070	35
Caixa Wealth Defensivo PPR/OICVM *	Fundos PPR	148.333.013	36
BPI Obrigações 2025	F. Obrigações Euro	144.165.378	37
Santander Sustentável	F.Multi-Activos Moderados	143.671.396	38
Save & Grow PPR/OICVM *	Fundos PPR	131.608.439	39
Santander Private Moderado	Fundo Flexível	131.411.488	40
CA Rendimento	F.Obrig.Tx.Ind.Euro	128.372.164	41
Caixa Obrigações 2026	F. Obrigações Euro	128.167.825	42
BPI Dinâmico	F.Multi-Activos Equilibrados	127.640.972	43
Caixa Arrojado PPR/OICVM	Fundos PPR	124.452.096	44
Caixa Obrigações Junho 2025	F. Obrigações Euro	119.108.954	45
Caixa Obrigações Outubro 2025	F. Obrigações Euro	114.452.481	46
Caixa Obrigações 2026 II	F. Obrigações Euro	112.251.827	47
Caixa Obrigações Janeiro 2026	F. Obrigações Euro	107.132.101	48
Santander Poupança Valorização FPR	Fundos PPR	105.928.622	49
Caixa Investimento Socialmente Responsável	F.Multi-Activos Moderados	102.854.104	50
Caixa Defensivo PPR/OICVM	Fundos PPR	95.784.024	51
GNB Rendimento Plus	F. Obrig. Internacionais	93.707.808	52
Bankinter 25 PPR/OICVM	Fundos PPR	90.711.838	53
BPI Ações Mundiais	F.Acções Globais	86.941.022	54
GNB Obrigações Europa	F. Obrigações Euro	86.720.519	55
BPI Obrigações Mundiais	F. Obrig. Internacionais	85.183.291	56
Caixa Obrigações 2026 III	F. Obrigações Euro	81.300.653	57
IMGA Alocação Dinâmica	F.Multi-Activos Agressivos	77.878.858	58
IMGA Rendimento Mais	F. Obrigações Euro	76.888.675	59
Bankinter 50 PPR/OICVM	Fundos PPR	75.673.456	60
IMGA Ações América	F.Acções América Norte	71.749.345	61
CA Monetário	F.Merc. Monet. Euro	69.813.626	62
Santander Seleção Ações América	F.Acções América Norte	67.506.181	63
Bankinter 75 PPR/OICVM	Fundos PPR	65.068.841	64
Santander Objetivo 2026 II	F. Obrigações Euro	64.940.418	65
Caixagest Obrigações Mais	F. Obrigações Euro	61.703.697	66
BPI Impacto Clima - Moderado	F.Multi-Activos Moderados	61.511.022	67
GNB PPR/OICVM	Fundos PPR	59.290.264	68
Caixa Obrigações Rendimento Anual 2026	F. Obrigações Euro	58.061.454	69
IMGA European Equities	F.Acções Europeias	57.842.406	70
GNB Obrigações 2027	F. Obrigações Euro	50.655.862	71
BPI Portugal	F.Acções Nacionais	49.520.870	72
Caixa Ações EUA	F.Acções América Norte	49.152.232	73
Bankinter Obrigações EUR 2027 PPR/OICVM	Fundos PPR	48.767.555	74
Optimize PPR/OICVM Ativo *	Fundos PPR	48.687.824	75
Caixa Obrigações Rendimento Anual 2026, 2ª Série	F. Obrigações Euro	47.344.508	76

<b>Nome F.I.M.</b>	<b>Classificação</b>	<b>TOTAL Carteira ( Euros )</b>	<b>Rank</b>
Bankinter Rendimento PPR/OICVM	Fundos PPR	47.139.700	77
IMGA Investimento PPR/OICVM	Fundos PPR	47.101.517	78
GNB Capital Plus	F. Obrigações Euro	46.676.876	79
BPI Impacto Clima - Dinâmico	F.Multi-Activos Equilibrados	45.371.964	80
Caixa Infraestruturas - FIA	Outros F.I.A.	43.841.911	81
BPI América	F.Acções América Norte	43.593.723	82
BPI Obrigações 2024	F. Obrigações Euro	42.369.046	83
Santander Private Defensivo	Fundo Flexível	40.807.573	84
GNB Portugal Ações	F.Acções Nacionais	40.596.800	85
Optimize PPR/OICVM Agressivo	Fundos PPR	37.661.942	86
Caixagest Imobiliário Internacional - FIA	Outros F.I.A.	37.326.173	87
Caixa Private Equity - FIA	Outros F.I.A.	36.720.548	88
IMGA Obrigações Globais Euro 2024 - 1.ª Serie	F. Obrigações Euro	35.174.892	89
Bankinter Obrigações PPR/OICVM	Fundos PPR	34.659.713	90
Montepio Ações EUA	F.Acções América Norte	34.607.609	91
Santander Investimento Global	F. Obrig. Internacionais	34.414.363	92
Optimize PPR/OICVM Moderado *	Fundos PPR	33.387.281	93
GNB Conservador	F.Multi-Activos Defensivos	32.738.311	94
BPI Global	Fundo Flexível	32.550.625	95
GNB Obrigações 2026	F. Obrigações Euro	31.638.676	96
BPI Impacto Clima - Ações	F.Acções Internacionais	31.431.622	97
IMGA Global Equities Selection	F.Acções Globais	30.593.958	98
Santander Objetivo 2026	F. Obrigações Euro	29.427.439	99
Caixa Ações Europa Socialmente Responsável	F.Acções Europeias	28.685.019	100
BPI Europa	F.Acções Europeias	28.072.702	101
GNB Equilibrado	F.Multi-Activos Equilibrados	26.290.215	102
Optimize Portugal Golden Opportunities Fund	F.Multi-Activos Agressivos	25.068.997	103
IMGA Money Market USD	F.Merc. Monet. Intern.	25.029.013	104
GFM Capital - SICAF IAF (*)	F.I.A. Flexíveis	23.869.598	105
Santander Objetivo 2026 III	F. Obrigações Euro	23.847.031	106
GNB Estratégia Ativa ESG	Fundo Flexível	23.611.282	107
Caixa Ações Portugal Espanha	F.Acções Ibéricas	22.984.213	108
CA Curto Prazo	F.Curto Prazo Euro	22.652.901	109
Montepio Obrigações	F.Obrig.Tx.Ind.Euro	22.518.932	110
Santander Obrigações 2027	F. Obrigações Euro	22.423.354	111
GNB Mercados Emergentes	F.Acções Internacionais	22.159.896	112
Bankinter Mega TT PPR/OICVM	Fundos PPR	21.888.183	113
BPI Agressivo	F.Multi-Activos Agressivos	21.843.747	114
Invest Tendências Globais PPR/OICVM	Fundos PPR	21.664.452	115
Bankinter Obrigações EUR 2025 PPR/OICVM	Fundos PPR	21.118.599	116
Optimize Seleção Base	F.Multi-Activos Equilibrados	21.001.726	117
Optimize PPR/OICVM Equilibrado *	Fundos PPR	20.840.034	118
Montepio Ações Europa	F.Acções Europeias	20.734.101	119
CA Institucionais - FIA (*)	F.I.A. de Obrigações	19.833.890	120
Santander Aforro PPR/OICVM	Fundos PPR	19.314.419	121
IMGA Alocação Defensiva	F.Multi-Activos Defensivos	18.748.100	122
Caixa Wealth Arrojado PPR/OICVM *	Fundos PPR	18.730.561	123
EuroBic Tesouraria	F.Curto Prazo Euro	16.402.158	124
Santander Private Dinâmico	Fundo Flexível	16.263.621	125
Montepio Euro Energy	F.Acções Sectoriais	15.124.025	126
Montepio Euro Healthcare	F.Acções Sectoriais	15.052.873	127
GNB Obrigações 2026, 2ª Série	F. Obrigações Euro	14.863.057	128
GNB Dinâmico	F.Multi-Activos Agressivos	14.658.718	129
Montepio Multi Gestão Prudente	F.Multi-Activos Moderados	14.617.218	130
Caixa Obrigações Longo Prazo	F. Obrigações Euro	14.088.562	131
IMGA Obr. Globais Taxa Indexada EUR 2026 Serie I	F.Obrig.Tx.Ind.Euro	13.574.975	132
IMGA Obrigações Globais Euro 2025 - 2.ª Serie	F. Obrigações Euro	13.347.808	133
BPI Impacto Clima - Obrigações	F. Obrig. Internacionais	12.753.431	134
SAM Carteiras Conservador	F. Obrigações Euro	12.407.978	135
Caixa Ações Oriente	F.Acções Internacionais	12.180.176	136
BPI Brasil	Fundo Flexível	12.005.268	137
Montepio Multi Gestão Equilibrada	F.Multi-Activos Equilibrados	11.709.074	138
Smart Invest PPR/OICVM Dinâmico	Fundos PPR	11.562.199	139
IMGA Flexível	Fundo Flexível	11.082.619	140
Sixty Degrees PPR/OICVM Flexível	Fundos PPR	10.931.020	141
Sixty Degrees Ações Portugal	F.Acções Nacionais	10.821.377	142
IMGA Dívida Pública Europeia	F. Obrigações Euro	10.282.148	143
Montepio Euro Utilities	F.Acções Sectoriais	10.079.307	144
Discovery Fund - FIA	F.I.A. Flexíveis	10.069.768	145
BPI Seleção	F.Multi-Activos Equilibrados	9.764.271	146
Montepio Multi Gestão Dinâmica	F.Multi-Activos Agressivos	9.689.572	147
BPI Euro Taxa Fixa	F. Obrigações Euro	9.230.551	148
BPI Obrigações A.R.A.R.	F. Obrigações Euro	8.491.115	149

<b>Nome F.I.M.</b>	<b>Classificação</b>	<b>TOTAL Carteira ( Euros )</b>	<b>Rank</b>
Smart Invest PPR/OICVM Moderado	Fundos PPR	8.467.862	150
Optimize Seleção Agressiva	F.Multi-Activos Agressivos	8.282.601	151
BIZ Europa Bear - FIA	Outros F.I.A.	7.871.579	152
EuroBic PPR/OICVM Ciclo de Vida +55	Fundos PPR	7.714.392	153
BPI Universal	F.Multi-Activos Equilibrados	7.448.552	154
Montepio Euro Financial Services	F.Acções Sectoriais	7.399.189	155
Caixa Ações Emergentes *	F.Acções Internacionais	7.168.436	156
Montepio Taxa Fixa	F. Obrigações Euro	7.075.296	157
BPI Reforma Global Equities PPR/OICVM	Fundos PPR	6.933.742	158
BPI Euro Grandes Capitalizações	F.Acções Europeias	6.861.118	159
EuroBic Investimento	F.Multi-Activos Moderados	6.632.553	160
Caixa Oportunidades - FIA *	F.I.A. de Obrigações	6.470.781	161
EuroBic Brasil	F.Multi-Activos Moderados	5.848.246	162
IMGA Iberia Equities ESG	F.Acções Ibéricas	5.530.236	163
Santander Multi-Estratégia	Fundo Flexível	5.397.148	164
Caixagest Energias Renováveis - FIA	Outros F.I.A.	5.332.566	165
IMGA Portuguese Corporate Debt	F. Obrigações Euro	5.190.761	166
IMGA Financial Bonds 3,5Y	F. Obrigações Euro	5.146.071	167
BPI Ibéria	F.Acções Ibéricas	4.948.985	168
BPI Impacto Clima - Agressivo	F.Multi-Activos Agressivos	4.609.475	169
EuroBic PPR/OICVM Ciclo de Vida 45-54	Fundos PPR	4.602.193	170
EuroBic Seleção TOP	Fundo Flexível	4.526.043	171
BPI Ásia Pacífico	F.Acções Internacionais	4.314.373	172
Montepio Multi Gestão Merc Emergentes	F.Multi-Activos Agressivos	4.293.597	173
Optimize LFO PPR/OICVM Leopardo	Fundos PPR	3.970.505	174
Sixty Degrees Flexible Allocation	Fundo Flexível	3.920.584	175
Smart Invest PPR/OICVM Conservador	Fundos PPR	3.267.604	176
EuroBic PPR/OICVM Ciclo de Vida 35-44	Fundos PPR	3.048.324	177
IMGA Iberia Fixed Income ESG	F. Obrigações Euro	2.841.063	178
Haitong China Bond Fund - FIA	F.I.A. de Obrigações	2.758.869	179
Invest Ibéria	F.Acções Ibéricas	2.633.571	180
Optimize Disruption Fund - F.I.A.	Outros F.I.A.	2.349.709	181
Optimize Seleção Defensiva	F.Multi-Activos Moderados	2.278.366	182
EuroBic PPR/OICVM Ciclo de Vida -34	Fundos PPR	1.954.746	183
BPI África	F.Acções Internacionais	1.818.140	184
Optimize LFO Rise US Equities	F.Acções América Norte	1.445.507	185
LYNX Prudente - FIA	F.I.A. Flexíveis	1.344.915	186
LYNX Valor - FIA	F.I.A. Flexíveis	1.281.220	187
BIZ Europa Bull - FIA	Outros F.I.A.	1.268.971	188
Santander Carteira Alternativa - FIA	F.I.A. de Retorno Absoluto	1.268.091	189
Bison China Flexible Bond Fund - FIA	F.I.A. Flexíveis	1.054.103	190
IMGA PME Flex - FIA	F.I.A. de Curto Prazo	762.802	191
BIZ Europa PPR/OICVM	Fundos PPR	680.846	192
Heed Top - FIA	F.I.A. Multi-Activos	647.597	193
LYNX Defensivo	F.Curto Prazo Euro	429.872	194
3CC Global Crypto Fund	Outros F.I.A.	333.573	195
<b>TOTAL</b>		<b>20.135.360.098</b>	

\* - Fundos que alteraram recentemente a sua denominação (ver anexo 3.1).

(\*) - Fundo Fechado.

**Nota:** Não inclui os Fundos geridos por três Entidades Gestoras. Os Fundos incluídos nesta informação representam 99,77% do total gerido por FIM, no final de Setembro de 2024 (Fonte: CMVM).

### 3.1 - LISTA DOS F.I.M. QUE ALTERARAM A DENOMINAÇÃO

Denominação Actual	Denominação Antiga	Sociedade Gestora	Classificação
Caixa Ações Emergentes	Caixagest Acções Emergentes	Caixa Gestão de Ativos	Outros F. Acções Internacionais
Caixa Oportunidades - FIA	Caixagest Oportunidades - FIA	Caixa Gestão de Ativos	F.I.A. de Obrigações
Caixa Wealth Arrojado PPR/OICVM	Caixa Wealth Arrojado	Caixa Gestão de Ativos	F. PPR
Caixa Wealth Defensivo PPR/OICVM	Caixa Wealth Defensivo	Caixa Gestão de Ativos	F. PPR
Caixa Wealth Moderado PPR/OICVM	Caixa Wealth Moderado	Caixa Gestão de Ativos	F. PPR
Save & Grow PPR/OICVM	Casa Global Value PPR/OICVM	Casa de Investimentos - GPFIM	F. PPR
Optimize PPR/OICVM Ativo	Optimize Capital Reforma PPR/OICVM Ativo	Optimize Investment Partners	F. PPR
Optimize PPR/OICVM Equilibrado	Optimize Capital Reforma PPR/OICVM Equilibrado	Optimize Investment Partners	F. PPR
Optimize PPR/OICVM Moderado	Optimize Capital Reforma PPR/OICVM Moderado	Optimize Investment Partners	F. PPR