



APFIPP

ASSOCIAÇÃO PORTUGUESA DE FUNDOS
DE INVESTIMENTO, PENSÕES E PATRIMÓNIOS

Relatório Estatístico Mensal

Organismos de Investimento Colectivo Mobiliários

Janeiro 2025

RELATÓRIO MENSAL

ÍNDICE	2
ADVERTÊNCIAS	3
1. Análise do Mercado: Perspectiva Agregada	7
1.1 Evolução dos Montantes Geridos pelos OIC Mobiliários	7
1.2 Fluxos de Entrada e de Saída dos OIC Mobiliários	9
1.2.1 Por Categoria de OIC Mobiliário	9
1.2.2 Por Sociedade Gestora	10
1.3 Evolução das Aplicações Específicas dos OIC Mobiliários	11
1.4 Análise das Carteiras Agregadas dos OIC Mobiliários	20
1.4.1 Acções versus Liquidez	20
1.4.2 Posição dos OIC no Capital das Empresas Portuguesas	21
1.5 Composição das Carteiras das Soc. Gestoras de OIC Mobiliários	22
2. Análise do Mercado: Ordenação por Volume de Activos	23
2.1 Das Sociedades Gestoras por tipo de OIC Mobiliário	23
2.2 Dos OIC Mobiliários	28
3. Anexos	31
3.1 Lista dos OIC Mobiliários que alteraram a denominação	31
3.2 Lista de Fusões Ocorridas entre OIC Mobiliários	31

Advertências

A presente publicação é distribuída gratuitamente pelos associados da APFIPP, podendo ser adquirida apenas na sede da associação e a sua reprodução, em parte ou na totalidade, não é permitida sem a autorização expressa da APFIPP.

A reprodução das informações constantes da presente publicação é da responsabilidade do seu utilizador que deverá dar conhecimento a quaisquer terceiros do teor destas advertências, sob pena de ficar responsável pelos prejuízos que da sua omissão vierem a resultar para a APFIPP ou para esses terceiros.

As informações constantes desta publicação foram elaboradas tendo em conta os dados transmitidos pelas entidades gestoras, pela CMVM – Comissão do Mercado de Valores Mobiliários e pela Euronext Lisboa - Sociedade Gestora de Mercados Regulamentados S.A..

A APFIPP não se responsabiliza pela inexactidão ou deficiência dos dados que são transmitidos pelas entidades em causa, nem pelos resultados das análises ou classificações elaboradas tendo por base dados deficientes ou incorrectos.

As informações constantes desta publicação não consubstanciam qualquer tipo de aconselhamento a investidores o qual deverá ser prestado por entidades profissionais, nem dispensam a consulta de outra informação, designadamente a divulgada no Sistema de Difusão de Informação da CMVM, no Boletim de Cotações da Euronext Lisboa - Sociedade Gestora de Mercados Regulamentados S.A. e a publicada oficialmente pelas entidades gestoras ou pelas entidades encarregues da colocação e comercialização dos valores mobiliários em causa.

Classificação dos Fundos de Investimento Mobiliário

Os fundos constantes desta publicação foram classificados tendo em atenção a composição das carteiras entre Outubro e Dezembro de 2024 e a tipologia abaixo indicada. A classificação dos fundos de investimento mobiliário pode sofrer alterações de acordo com eventuais modificações da política de investimentos, uma vez que decorre da análise periódica das carteiras.

1. **Fundos do Mercado Monetário de Curto Prazo Euro** – Organismos de Investimento Colectivo (OICVM) autorizados enquanto Fundos do Mercado Monetário de Curto Prazo ao abrigo do Regulamento (UE) 2017/113, do Parlamento Europeu e do Conselho de 14 de Junho, ou que tenham apresentado pedido à CMVM, nos termos do artigo 44.º do mencionado Regulamento Europeu e que ainda aguardam pela decisão e notificação do Regulador. Todos os activos são denominados em divisa Euro.
2. **Fundos do Mercado Monetário de Curto Prazo Internacional** – Restantes Fundos do Mercado Monetário de Curto Prazo.
3. **Fundos do Mercado Monetário Euro** – Organismos de Investimento Colectivo (OICVM) autorizados enquanto Fundos do Mercado Monetário Normais ao abrigo do Regulamento (UE) 2017/113, do Parlamento Europeu e do Conselho de 14 de Junho, ou que tenham apresentado pedido à CMVM, nos termos do artigo 44.º do mencionado Regulamento Europeu e que ainda aguardam pela decisão e notificação do Regulador. Todos os activos são denominados em divisa Euro.
4. **Fundos do Mercado Monetário Internacional** – Restantes Fundos do Mercado Monetário.

5. **Fundos de Curto Prazo Euro** – Fundos que investem em activos caracterizados por uma elevada liquidez. Devem ter em permanência mais de 50% da carteira investidos em valores mobiliários e depósitos bancários com prazo de vencimento residual inferior a um ano. Não podem investir em acções ou outro activo que confira o direito de subscrição ou aquisição de acções. Todos os activos são denominados em divisa Euro.
6. **Fundos de Curto Prazo Internacional** – Restantes Fundos de Curto Prazo.
7. **Fundos de Obrigações Taxa Indexada Euro** – Fundos sem componente accionista que investem pelo menos 80% da carteira em obrigações e/ou outros títulos representativos de dívida. Os títulos emitidos a taxa variável devem representar, em permanência, mais de 50% da carteira. A totalidade dos activos tem que estar expressa em moeda Euro.
8. **Fundos de Obrigações de Taxa Indexada Internacional** – Restantes Fundos de Obrigações de Taxa Indexada.
9. **Fundos de Obrigações Euro** – Restantes Fundos de Obrigações cujos activos sejam denominados em moeda Euro.
10. **Fundos de Obrigações Internacional** – Restantes Fundos de Obrigações.
11. **Fundos de Acções Nacionais** – Fundos que investem no mínimo 85% da carteira em acções. Investem, pelo menos, 80% da carteira em acções emitidas por empresas portuguesas. Todos os activos devem ser denominados em moeda Euro.
12. **Fundos de Acções Ibéricas** – Fundos que investem no mínimo 85% da carteira em acções. Investem, pelo menos, 80% da carteira em acções emitidas por empresas da Península Ibérica (Portugal e Espanha). Todos os activos devem ser denominados em moeda Euro.
13. **Fundos de Acções Europeias** – Fundos que investem no mínimo de 85% da carteira em acções. Investem, pelo menos, 80% da carteira em acções emitidas por empresas sediadas em Países da Europa (excluindo Rússia e Turquia). Todos os activos devem ser denominados em qualquer umas das moedas destes países.
14. **Fundos de Acções da América do Norte** – Fundos que investem no mínimo de 85% da carteira em acções. Investem, pelo menos, 80% da carteira em acções emitidas por empresas sediadas na América do Norte (Estados Unidos e Canadá). No mínimo 75% dos activos são denominados na moeda destes países, sendo, no entanto, permitida a cobertura cambial dos activos em carteira para Euro.
15. **Fundos de Acções Globais** – Fundos que investem no mínimo de 85% da carteira em acções. Investem, pelo menos 15% em acções emitidas por empresas sediadas nos Estados Unidos da América e/ou no Canadá, pelo menos 15% em acções emitidas por empresas sediadas em países da Europa (excluindo Rússia e Turquia) e pelo menos 5% em acções emitidas por empresas sediadas em países da Ásia e Pacífico (incluindo Ásia e Turquia).
16. **Fundos de Acções Sectoriais** – Fundos que investem no mínimo 85% da carteira em acções. Investem num sector específico, previsto no respectivo Regulamento de Gestão.
17. **Outros Fundos de Acções Internacional** – Restantes Fundos de Acções.
18. **Fundos Multi-Activos Defensivos** – Fundos que investem ou podem investir em mais do que uma classe de activos. A exposição a acções não ultrapassa 15% da carteira, permitindo-se que seja igual a zero, em determinados momentos, desde que a respectiva política de investimentos permita aplicações no segmento accionista.

- 19. Fundos Multi-Activos Moderados** – Fundos que investem ou podem investir em mais do que uma classe de activos. A exposição a acções é superior a 15% mas inferior a 35% da carteira.
- 20. Fundos Multi-Activos Equilibrados** – Fundos que investem ou podem investir em mais do que uma classe de activos. A exposição a acções é superior a 35% mas inferior a 65% da carteira.
- 21. Fundos Multi-Activos Agressivos** – Fundos que investem ou podem investir em mais do que uma classe de activos. A exposição a acções é superior a 65% da carteira.
- 22. Fundos de Poupança em Acções** – Enquadram-se nos planos poupança acções, mantendo em carteira uma componente accionista mínima de 50%.
- 23. Fundos de Poupança Reforma** – Enquadram-se nos planos poupança reforma, caracterizados por investimentos de longo prazo.
- 24. Fundos com Protecção de Capital** – Fundos com limitação de risco que, de acordo com as condições e pressupostos previstos nos respectivos documentos constitutivos, procuram garantir aos participantes, no final de um prazo pré-estabelecido, pelo menos o valor da cotação inicial, não sendo enquadráveis na categoria de “Fundos Estruturados”.
- 25. Fundos Flexíveis** – Fundos que não assumem qualquer compromisso quanto à composição do património nos respectivos documentos constitutivos, bem como OICVM que investem ou podem investir em mais do que uma classe de activos, nomeadamente em acções e obrigações, mas que não se enquadram em qualquer uma das categorias de Fundos Multi-Activos anteriormente enunciadas.
- 26. Fundos Índice** – Fundos cuja política de investimentos consiste na reprodução integral ou parcial de um determinado índice de valores mobiliários.
- 27. Fundos Estruturados** – Fundos que, em datas pré-definidas, permitem aos investidores auferir ganhos baseados em algoritmos associados aos resultados, a alterações dos preços ou a outras condições de activos financeiros, índices ou carteiras de referência ou Fundos com características semelhantes.
- 28. Fundos de Investimento Alternativo (FIA)** – Fundos não harmonizados, ou seja, constituídos sem observância das regras definidas no Capítulo II do Título IV do Regime da Gestão de Ativos, aprovado pelo Decreto-Lei n.º 27/2023, de 28 de Abril. Não inclui Fundos Estruturados nem Fundos que adoptem uma política de investimentos que vise garantir, no final de um prazo pré-estabelecido, pelo menos o valor da cotação inicial do Fundo. Subdividem-se em:
- A) FIA de Acções** – FIA que tenham, em permanência, uma exposição a acções superior a 85% da carteira.
 - B) FIA de Obrigações** – FIA que tenham, em permanência, mais de 80% da carteira investida em obrigações e outros títulos representativos de dívida.
 - C) FIA de Retorno Absoluto** – FIA que têm como objectivo, definido nos respectivos documentos constitutivos, a obtenção de rendibilidades positivas.
 - D) FIA de Curto Prazo** – FIA que investem mais de 85% da carteira em activos com maturidade residual inferior a um ano.

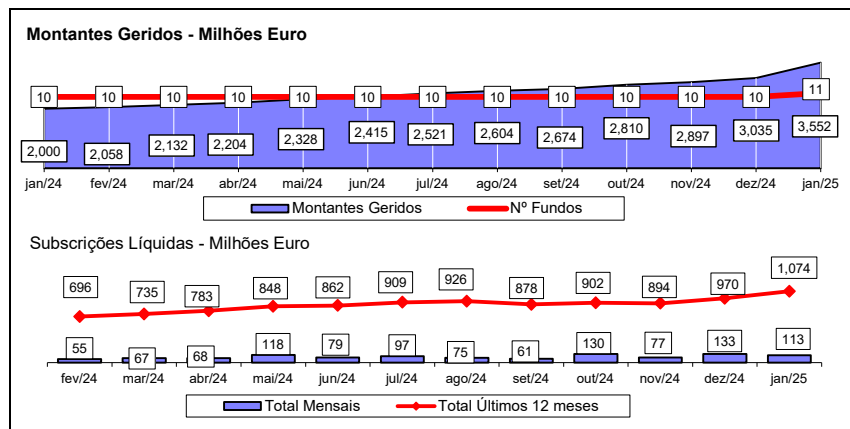
- E) **FIA Monetário de Curto Prazo** – Fundos de Investimento Alternativo autorizados enquanto Fundos do Mercado Monetário de Curto Prazo ao abrigo do Regulamento (UE) 2017/113, do Parlamento Europeu e do Conselho de 14 de Junho, ou que tenham apresentado pedido à CMVM, nos termos do artigo 44.º do mencionado Regulamento Europeu e que ainda aguardam pela decisão e notificação do Regulador.
- F) **FIA Monetário** – Fundos de Investimento Alternativo autorizados enquanto Fundos do Mercado Monetário Normais ao abrigo do Regulamento (UE) 2017/113, do Parlamento Europeu e do Conselho de 14 de Junho, ou que tenham apresentado pedido à CMVM, nos termos do artigo 44.º do mencionado Regulamento Europeu e que ainda aguardam pela decisão e notificação do Regulador.
- G) **FIA Multi-Activos** – FIA com investimento em diversas classes de Activos. Considera-se que investem em acções todos os Fundos que tenham essa possibilidade contemplada na respectiva política de investimento.
- H) **FIA Flexíveis** – FIA que permitem o investimento até 100% em mais do que uma classe de activos ou que são classificados / denominados como Fundos Flexíveis nos respectivos documentos constitutivos.
- I) **Outros FIA** – FIA que não se enquadram em nenhuma das categorias anteriores.

29. Outros Fundos – Fundos que não se enquadram nos critérios definidos pela APFIPP para as diversas categorias de classificação.

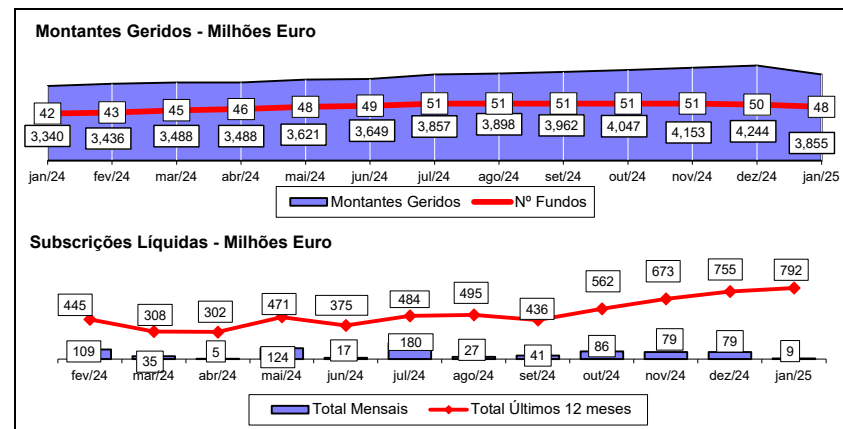
30. Agrupamento de Fundos - Constituído por outros fundos, caracteriza-se por uma elevada flexibilidade de transferência entre os fundos que o compõem. Cada fundo pertencente ao Agrupamento é incluído numa das categorias acima expostas, de acordo com as respectivas características e política de investimentos.

1.1 EVOLUÇÃO DOS MONTANTES GERIDOS DOS OIC MOBILIÁRIOS (Janeiro 2024 - Janeiro 2025)

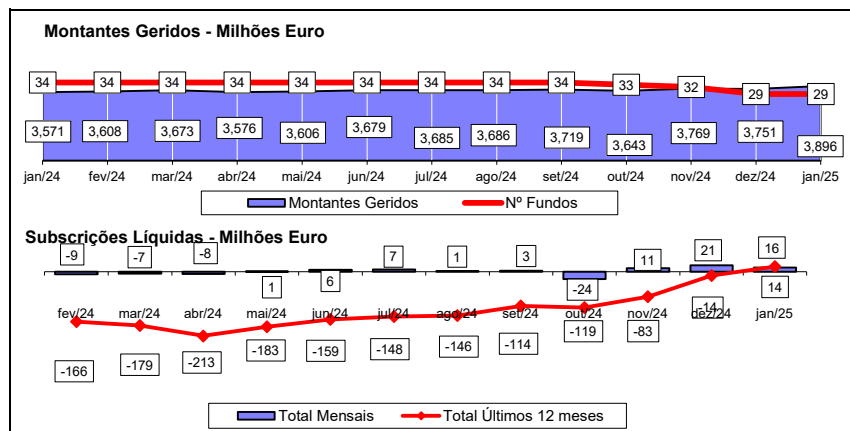
FUNDOS DE CURTO PRAZO E FUNDOS DO MERCADO MONETÁRIO



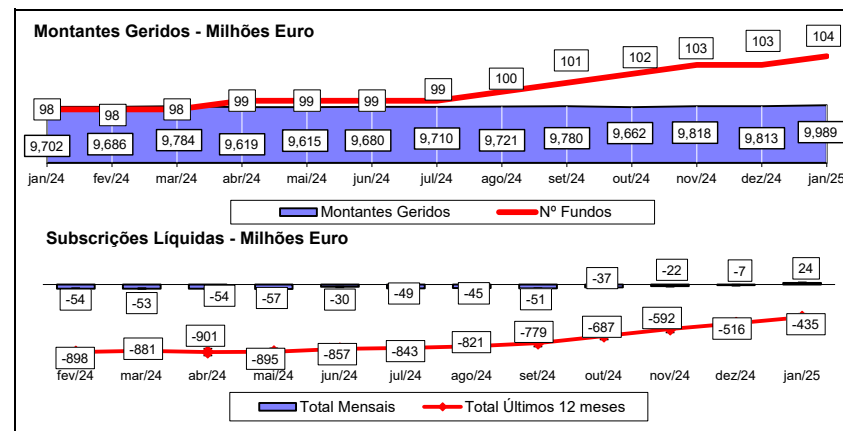
FUNDOS DE OBRIGAÇÕES




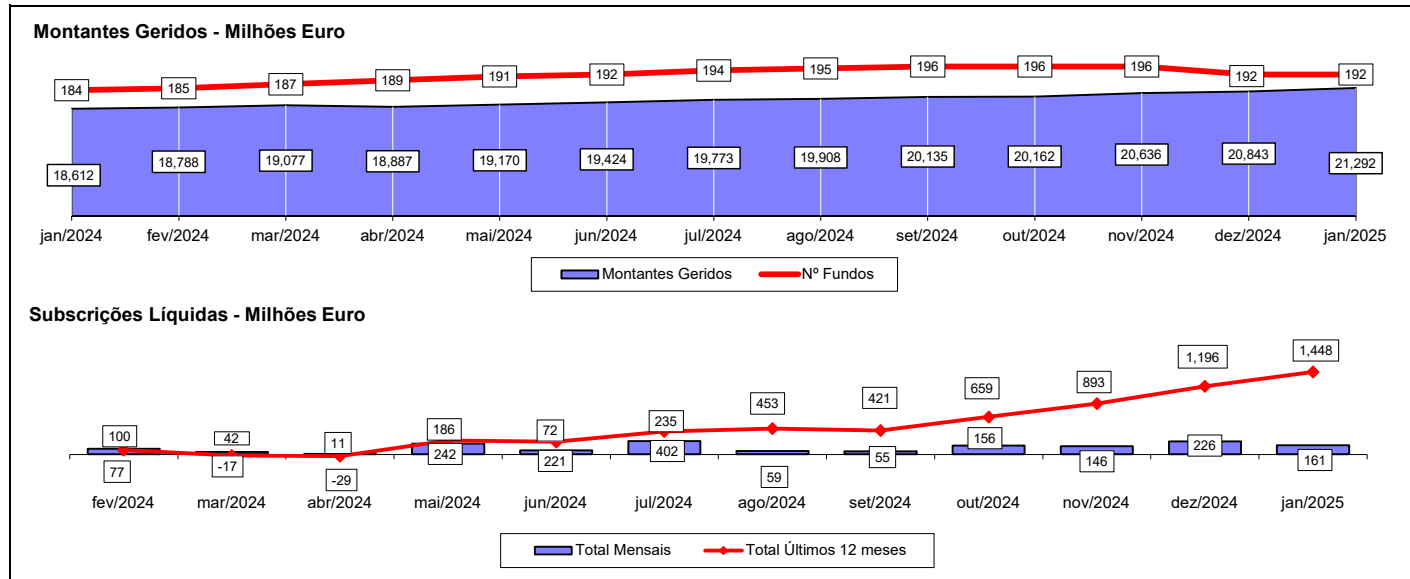
FUNDOS DE ACÇÕES



RESTANTES FUNDOS



TOTAL DE OIC MOBILIÁRIOS



Notas 1: - Os Fundos de Curto Prazo incluem os Fundos do Mercado Monetário, os F.I.A. Monetário Curto Prazo, os F.I.A. Monetário e os F.I.A. de Curto Prazo.

- Os Fundos de Acções incluem os Fundos PPA e os F.I.A. de Acções.

- Os Fundos de Obrigações incluem os F.I.A. de Obrigações.

Nota 2: Não inclui os OIC Mobiliários geridos por duas Entidades Gestoras. No período anterior a 31 de Dezembro de 2024, não inclui, adicionalmente, os OIC Mobiliários geridos pela OXY Capital. Considerando os dados de Janeiro de 2025, a amostra incluída nesta análise correspondia a 98,28% do montante total sob gestão (Fonte: CMVM).

1.2.1 - FLUXOS DE ENTRADA E SAÍDA DOS OIC MOBILIÁRIOS - POR CATEGORIA DE OIC

	31 janeiro 2025			Desde 31 de Janeiro de 2024			Desde 31 de Dezembro de 2024		
	Subscrições	Resgates	Subscrições Líquidas	Subscrições	Resgates	Subscrições Líquidas	Subscrições	Resgates	Subscrições Líquidas
F. Merc. Monetário Euro	108,761,261	40,899,232	67,862,029	931,621,884	352,986,466	578,635,418	108,761,261	40,899,232	67,862,029
F. Merc. Monetário Internacional	1,436,336	128,694	1,307,642	16,528,151	4,607,843	11,920,308	1,436,336	128,694	1,307,642
F. Curto Prazo Euro	136,749,694	92,650,444	44,099,250	1,052,341,814	571,627,137	480,714,676	122,271,343	80,702,239	41,569,105
F. Obrigações Tx Indexada Euro	16,931,921	7,092,697	9,839,224	124,464,478	84,389,176	40,075,302	16,931,921	7,092,697	9,839,224
F. Obrigações Euro	80,458,403	77,590,197	2,868,207	1,191,091,306	448,140,558	742,950,748	94,936,755	89,538,402	5,398,352
F. Obrigações Internacional	3,782,012	8,463,348	(4,681,336)	93,040,523	86,074,997	6,965,526	3,782,012	8,463,348	(4,681,336)
F. Acções Nacionais	5,328,573	1,745,231	3,583,342	71,868,875	23,146,751	48,722,124	5,328,573	1,745,231	3,583,342
F. Acções Ibéricas	318,287	158,813	159,475	6,739,782	15,531,012	(8,791,230)	318,287	158,813	159,475
F. Acções Europeias	1,726,108	3,266,476	(1,540,368)	40,197,582	61,421,131	(21,223,549)	1,726,108	3,266,476	(1,540,368)
F. Acções da América do Norte	16,052,776	7,627,497	8,425,280	84,692,733	46,641,985	38,050,748	16,052,776	7,627,497	8,425,280
F. Acções Globais	26,004,036	24,291,677	1,712,359	249,778,863	302,422,190	(52,643,328)	26,004,036	24,291,677	1,712,359
F. Acções Sectoriais	1,099,546	1,180,220	(80,673)	10,048,525	11,969,668	(1,921,143)	1,099,546	1,180,220	(80,673)
Outros F. Acções Internacionais	2,149,976	484,043	1,665,933	28,872,041	14,874,712	13,997,329	2,149,976	484,043	1,665,933
F. Multi-Activos Defensivos	1,406,470	4,982,267	(3,575,797)	16,428,973	53,865,127	(37,436,154)	1,406,470	4,982,267	(3,575,797)
F. Multi-Activos Moderados	12,068,969	31,309,069	(19,240,100)	99,284,986	531,978,713	(432,693,726)	12,068,969	31,309,069	(19,240,100)
F. Multi-Activos Equilibrados	9,343,661	9,212,350	131,311	92,364,617	131,674,916	(39,310,298)	9,343,661	9,212,350	131,311
F. Multi-Activos Agressivos	10,207,044	3,805,706	6,401,338	64,051,102	31,215,567	32,835,535	10,207,044	3,805,706	6,401,338
Fundos PPR	118,235,202	75,759,785	42,475,417	788,228,974	663,050,384	125,178,590	118,235,202	75,759,785	42,475,417
Outros Fundos	-	-	-	-	-	-	-	-	-
Fundos Flexíveis	9,364,975	21,773,586	(12,408,612)	188,723,622	241,146,982	(52,423,361)	9,364,975	21,773,586	(12,408,612)
F.I.A. de Obrigações	1,085,000	96,803	988,197	5,437,366	816,691	4,620,676	1,085,000	96,803	988,197
F.I.A. de Retorno Absoluto	-	-	-	-	23,610	(23,610)	-	-	-
F.I.A. de Curto Prazo	-	-	-	-	-	-	-	-	-
F.I.A. Multi-Activos	8,018,878	337,184	7,681,693	11,218,537	337,184	10,881,352	8,018,878	337,184	7,681,693
F.I.A. Flexíveis	2,791,920	12,500	2,779,420	3,237,468	2,888,055	349,414	2,791,920	12,500	2,779,420
Outros F.I.A.	141,672	13,548	128,124	1,036,249	42,948,270	(41,912,021)	141,672	13,548	128,124
Sub- Total: F.I.A.	12,037,469	460,035	11,577,434	20,929,620	47,013,810	(26,084,190)	12,037,469	460,035	11,577,434
TOTAL	573,462,721	412,881,366	160,581,355	5,171,298,449	3,723,779,124	1,447,519,325	573,462,721	412,881,366	160,581,355

Nota 1: Os valores apresentados estão expressos em euro.

Nota2: Não inclui os OIC Mobiliários geridos por duas Entidades Gestoras. No período anterior a 31 de Dezembro de 2024, não inclui, adicionalmente, os OIC Mobiliários geridos pela OXY Capital. Considerando os dados de Janeiro de 2025, a amostra incluída nesta análise correspondia a 98,28% do montante total sob gestão (Fonte: CMVM).

1.2.2 - FLUXOS DE ENTRADA E SAÍDA DOS FUNDOS DE INVESTIMENTO MOBILIÁRIO - POR SOCIEDADE GESTORA

	31 janeiro 2025			Desde 31 de Janeiro de 2024			Desde 31 de Dezembro de 2024		
	Subscrições	Resgates	Subscrições Líquidas	Subscrições	Resgates	Subscrições Líquidas	Subscrições	Resgates	Subscrições Líquidas
3 Comma Capital SCR	751,714	-	751,714	2,513,373	8,498	2,504,875	751,714	-	751,714
Bankinter Gestión de Activos SGIC (Suc. Portugal)	44,020,621	24,674,756	19,345,865	119,223,989	82,989,129	36,234,860	44,020,621	24,674,756	19,345,865
BIZ Capital	670	10,144	(9,474)	68,319	1,542,851	(1,474,532)	670	10,144	(9,474)
Bluecrow - SCR	381,620	-	381,620	900,110	218,074	682,037	381,620	-	381,620
BPI Gestão de Ativos	41,982,749	51,117,069	(9,134,320)	510,070,112	589,437,864	(79,367,751)	41,982,749	51,117,069	(9,134,320)
Caixa Gestão de Ativos	75,437,149	73,957,299	1,479,850	1,079,474,548	875,686,970	203,787,578	75,437,149	73,957,299	1,479,850
Casa de Investimentos	12,945,445	2,251,272	10,694,173	76,589,650	4,436,774	72,152,876	12,945,445	2,251,272	10,694,173
Crédito Agrícola Gest	-	-	-	-	-	-	-	-	-
GFM Gestão de Ativos	-	-	-	-	-	-	-	-	-
GNB Gestão de Ativos	55,288,530	22,020,647	33,267,884	410,431,112	176,187,000	234,244,112	55,288,530	22,020,647	33,267,884
Haitong Global Asset Management	-	-	-	2,807,412	-	2,807,412	-	-	-
Heed Capital	1,278,255	579,184	699,071	7,725,643	3,661,977	4,063,667	1,278,255	579,184	699,071
IM Gestão de Ativos	169,778,147	125,885,803	43,892,345	1,374,346,156	916,530,503	457,815,653	169,778,147	125,885,803	43,892,345
Invest Gestão de Activos	11,874,421	1,561,143	10,313,278	84,039,194	21,008,517	63,030,678	11,874,421	1,561,143	10,313,278
LYNX Asset Managers	-	34,500	(34,500)	330,548	2,694,089	(2,363,541)	-	34,500	(34,500)
Montepio Gestão de Activos	38,890,937	33,685,845	5,205,092	303,108,766	211,107,543	92,001,224	38,890,937	33,685,845	5,205,092
Octanova, SCR	100,000	-	100,000	200,000	-	200,000	100,000	-	100,000
Optimize Investment Partners	16,959,396	4,247,092	12,712,305	114,526,903	49,657,209	64,869,694	16,959,396	4,247,092	12,712,305
OXY Capital	9,338,798	337,184	9,001,614	9,338,798	337,184	9,001,614	9,338,798	337,184	9,001,614
Santander Asset Management	93,368,175	72,336,253	21,031,922	1,064,358,903	786,420,531	277,938,372	93,368,175	72,336,253	21,031,922
Sixty Degrees	1,066,093	183,177	882,916	11,244,912	1,854,412	9,390,500	1,066,093	183,177	882,916
Total	573,462,721	412,881,366	160,581,355	5,171,298,449	3,723,779,124	1,447,519,325	573,462,721	412,881,366	160,581,355

Nota 1: Os valores apresentados estão expressos em euro.

Nota 2: Não inclui os OIC Mobiliários geridos por duas Entidades Gestoras. No período anterior a 31 de Dezembro de 2024, não inclui, adicionalmente, os OIC Mobiliários geridos pela OXY Capital. Considerando os dados de Janeiro de 2025, a amostra incluída nesta análise correspondia a 98,28% do montante total sob gestão (Fonte: CMVM).

1.3 EVOLUÇÃO DAS APLICAÇÕES ESPECÍFICAS DOS OIC MOBILIÁRIOS

TOTAL FUNDOS DO MERCADO MONETÁRIO EURO	dezembro 2024		janeiro 2025		
	Valor Euro	Ind. 1	Valor Euro	Ind. 1	Ind. 2
- LIQUIDEZ DENOMINADA EM EURO (NUM+DEP)	539,795,679	40.7	591,522,289	42.3	109.6
- APLIC. CURTO PRAZO EURO (BT'S+CD'S+PC'S)	106,298,596	8.0	135,483,670	9.7	127.5
- TIT.DIV.PUB.+O.F.P.EQUIPARADOS EURO	66,206,067	5.0	93,469,875	6.7	141.2
- OBRIGAÇÕES DIVERSAS EURO	616,247,368	46.4	612,251,482	43.8	99.4
- OUTROS+ OPERAÇÕES A REGULARIZAR	-811,790	(0.1)	-34,023,489	(2.4)	4,191.2
TOTAL	1,327,735,919	100.0	1,398,703,827	100.0	105.3

TOTAL FUNDOS DO MERCADO MONETÁRIO INTERNACIONAL	dezembro 2024		janeiro 2025		
	Valor Euro	Ind. 1	Valor Euro	Ind. 1	Ind. 2
- LIQUIDEZ DENOMINADA EM DIVISAS INT. (NUM+DEP)	7,174,459	26.1	9,084,150	31.4	126.6
- TIT.DIV.PUB.+O.F.P.EQUIPARADOS INTERNACIONAIS	3,538,765	12.9	5,796,901	20.0	163.8
- OBRIGAÇÕES DIVERSAS INTERNACIONAIS	16,782,391	61.1	14,237,702	49.2	84.8
- OUTROS+ OPERAÇÕES A REGULARIZAR	-9,182	(0.0)	-202,060	(0.7)	2,200.7
TOTAL	27,486,433	100.0	28,916,693	100.0	105.2

TOTAL FUNDOS DE CURTO PRAZO EURO	dezembro 2024		janeiro 2025		
	Valor Euro	Ind. 1	Valor Euro	Ind. 1	Ind. 2
- LIQUIDEZ DENOMINADA EM EURO (NUM+DEP)	245,714,879	14.6	262,836,859	12.4	107.0
- LIQUIDEZ DENOMINADA EM DIVISAS INT. (NUM+DEP)	1,396	0.0	1,376	0.0	98.6
- APLIC. CURTO PRAZO EURO (BT'S+CD'S+PC'S)	51,019,954	3.0	85,471,892	4.0	167.5
- TIT.DIV.PUB.+O.F.P.EQUIPARADOS EURO	295,931,225	17.6	421,479,180	19.9	142.4
- OBRIGAÇÕES DIVERSAS EURO	1,095,558,546	65.2	1,418,334,615	66.8	129.5
- OUTROS+ OPERAÇÕES A REGULARIZAR	-8,714,787	(0.5)	-64,818,810	(3.1)	743.8
TOTAL	1,679,511,213	100.0	2,123,305,112	100.0	126.4

TOTAL FUNDOS DE OBRIGAÇÕES DE TAXA INDEXADA EURO	dezembro 2024		janeiro 2025		
	Valor Euro	Ind. 1	Valor Euro	Ind. 1	Ind. 2
- LIQUIDEZ DENOMINADA EM EURO (NUM+DEP)	8,369,199	1.5	19,835,516	3.4	237.0
- APLIC. CURTO PRAZO EURO (BT'S+CD'S+PC'S)	2,025,083	0.4	2,006,736	0.3	99.1
- TIT.DIV.PUB.+O.F.P.EQUIPARADOS EURO	6,122,783	1.1	6,865,934	1.2	112.1
- OBRIGAÇÕES DIVERSAS EURO	533,050,765	93.7	539,284,429	92.9	101.2
- UP's DE FUNDOS DO MERCADO MONETÁRIO	18,473,418	3.2	19,222,904	3.3	104.1
- UP's FUNDOS DE OBRIGAÇÕES	1,409,560	0.2	1,416,054	0.2	100.5
Sub - total (UP's de Fundos de Investimento Nacionais)	18,473,418	3.2	19,222,904	3.3	104.1
Sub - total (UP's de Fundos de Investimento Internacionais)	1,409,560	0.2	1,416,054	0.2	100.5
- OUTROS+ OPERAÇÕES A REGULARIZAR	-447,391	(0.1)	-8,114,496	(1.4)	1,813.7
TOTAL	569,003,417	100.0	580,517,078	100.0	102.0

TOTAL FUNDOS DE OBRIGAÇÕES EURO	dezembro 2024		janeiro 2025		
	Valor Euro	Ind. 1	Valor Euro	Ind. 1	Ind. 2
- LIQUIDEZ DENOMINADA EM EURO (NUM+DEP)	118,728,301	3.7	83,287,228	3.0	70.1
- LIQUIDEZ DENOMINADA EM DIVISAS INT. (NUM+DEP)	77,988	0.0	56,100	0.0	71.9
- APLIC. CURTO PRAZO EURO (BT'S+CD'S+PC'S)	45,197,370	1.4	18,737,397	0.7	41.5
- TIT.DIV.PUB.+O.F.P.EQUIPARADOS EURO	898,186,245	28.2	785,672,139	28.2	87.5
- OBRIGAÇÕES DIVERSAS EURO	2,124,168,202	66.7	1,928,542,236	69.2	90.8
- OBRIGAÇÕES DIVERSAS INTERNACIONAIS	232,472	0.0	235,130	0.0	101.1
- UP's DE FUNDOS DO MERCADO MONETÁRIO	8,570,118	0.3	9,198,552	0.3	107.3
- UP's FUNDOS DE OBRIGAÇÕES	7,948,958	0.2	8,017,135	0.3	100.9
Sub - total (UP's de Fundos de Investimento Nacionais)	8,570,118	0.3	9,198,552	0.3	107.3
Sub - total (UP's de Fundos de Investimento Internacionais)	7,948,958	0.2	8,017,135	0.3	100.9
- OUTROS+ OPERAÇÕES A REGULARIZAR	-18,918,864	(0.6)	-47,630,605	(1.7)	251.8
TOTAL	3,184,190,790	100.0	2,786,115,311	100.0	87.5

TOTAL FUNDOS DE OBRIGAÇÕES INTERNACIONAIS	dezembro 2024		janeiro 2025		
	Valor Euro	Ind. 1	Valor Euro	Ind. 1	Ind. 2
- LIQUIDEZ DENOMINADA EM EURO (NUM+DEP)	15,589,616	3.4	15,486,488	3.4	99.3
- LIQUIDEZ DENOMINADA EM DIVISAS INT. (NUM+DEP)	3,361,008	0.7	5,609,764	1.2	166.9
- TIT.DIV.PUB.+O.F.P.EQUIPARADOS EURO	175,461,002	38.2	181,647,212	39.8	103.5
- TIT.DIV.PUB.+O.F.P.EQUIPARADOS INTERNACIONAIS	9,533,229	2.1	14,505,427	3.2	152.2
- OBRIGAÇÕES DIVERSAS EURO	204,474,228	44.5	196,097,436	42.9	95.9
- OBRIGAÇÕES DIVERSAS INTERNACIONAIS	5,267,286	1.1	5,380,644	1.2	102.2
- UP's DE FUNDOS DO MERCADO MONETÁRIO	1,158,796	0.3	0		-
- UP's FUNDOS DE OBRIGAÇÕES	10,460,196	2.3	5,108,590	1.1	48.8
- UP's OUTROS FUNDOS	35,123,403	7.6	35,308,423	7.7	100.5
Sub - total (UP's de Fundos de Investimento Internacionais)	46,742,395	10.2	40,417,013	8.8	86.5
- WARRANTS AUTÓNOMOS + OPÇÕES	-35,404	(0.0)	-79,953	(0.0)	225.8
- OUTROS+ OPERAÇÕES A REGULARIZAR	-807,076	(0.2)	-2,364,875	(0.5)	293.0
TOTAL	459,586,286	100.0	456,699,155	100.0	99.4

TOTAL FUNDOS DE AÇÕES NACIONAIS	dezembro 2024		janeiro 2025		
	Valor Euro	Ind. 1	Valor Euro	Ind. 1	Ind. 2
- LIQUIDEZ DENOMINADA EM EURO (NUM+DEP)	26,562,719	7.5	27,279,983	7.4	102.7
- TIT.DIV.PUB.+O.F.P.EQUIPARADOS EURO	22,180,074	6.2	28,367,628	7.7	127.9
- OBRIGAÇÕES DIVERSAS EURO	8,282,259	2.3	8,327,778	2.3	100.5
- UP's DE FUNDOS DO MERCADO MONETÁRIO	19,000,433	5.4	19,049,645	5.2	100.3
Sub - total (UP's de Fundos de Investimento Nacionais)	19,000,433	5.4	19,049,645	5.2	100.3
- AÇÕES NACIONAIS	248,064,351	69.9	254,684,083	69.2	102.7
- AÇÕES DA U.E., SUÍÇA E NORUEGA	23,082,200	6.5	24,658,075	6.7	106.8
Sub - total (Ações)	271,146,551	76.4	279,342,158	75.9	103.0
- OUTROS+ OPERAÇÕES A REGULARIZAR	7,898,871	2.2	5,848,306	1.6	74.0
TOTAL	355,070,908	100.0	368,215,498	100.0	103.7

TOTAL FUNDOS DE AÇÕES IBÉRICAS	dezembro 2024		janeiro 2025		
	Valor Euro	Ind. 1	Valor Euro	Ind. 1	Ind. 2
- LIQUIDEZ DENOMINADA EM EURO (NUM+DEP)	289,372	1.2	374,890	1.4	129.6
- AÇÕES NACIONAIS	5,424,208	21.9	5,462,007	20.8	100.7
- AÇÕES DA U.E., SUÍÇA E NORUEGA	19,214,718	77.7	20,543,227	78.1	106.9
Sub - total (Ações)	24,638,926	99.6	26,005,234	98.8	105.5
- OUTROS+ OPERAÇÕES A REGULARIZAR	-185,722	(0.8)	-68,254	(0.3)	36.8
TOTAL	24,742,576	100.0	26,311,869	100.0	106.3

TOTAL FUNDOS DE AÇÕES EUROPEIAS	dezembro 2024		janeiro 2025		
	Valor Euro	Ind. 1	Valor Euro	Ind. 1	Ind. 2
- LIQUIDEZ DENOMINADA EM EURO (NUM+DEP)	5,245,490	1.9	4,250,132	1.4	81.0
- LIQUIDEZ DENOMINADA EM DIVISAS INT. (NUM+DEP)	978,263	0.4	854,233	0.3	87.3
- UP's FUNDOS DE AÇÕES	2,842,943	1.0	2,994,331	1.0	105.3
Sub - total (UP's de Fundos de Investimento Internacionais)	2,842,943	1.0	2,994,331	1.0	105.3
- AÇÕES NACIONAIS	2,426,791	0.9	2,470,822	0.8	101.8
- AÇÕES DA U.E., SUÍÇA E NORUEGA	265,763,369	95.5	284,096,385	96.0	106.9
- AÇÕES INTERNACIONAIS	1,025,776	0.4	1,106,793	0.4	107.9
Sub - total (Ações)	269,215,937	96.7	287,674,000	97.2	106.9
- OUTROS+ OPERAÇÕES A REGULARIZAR	57,594	0.0	204,378	0.1	354.9
TOTAL	278,340,228	100.0	295,977,074	100.0	106.3

TOTAL FUNDOS DE ACÇÕES DA AMÉRICA DO NORTE	dezembro 2024		janeiro 2025		
	Valor Euro	Ind. 1	Valor Euro	Ind. 1	Ind. 2
- LIQUIDEZ DENOMINADA EM EURO (NUM+DEP)	6,767,174	2.1	5,842,080	1.7	86.3
- LIQUIDEZ DENOMINADA EM DIVISAS INT. (NUM+DEP)	2,429,721	0.8	2,787,717	0.8	114.7
- UP's FUNDOS DE ACÇÕES	85,469,078	26.8	92,582,623	27.0	108.3
Sub - total (UP's de Fundos de Investimento Internacionais)	85,469,078	26.8	92,582,623	27.0	108.3
- ACÇÕES INTERNACIONAIS	224,831,530	70.5	242,054,895	70.7	107.7
Sub - total (Acções)	224,831,530	70.5	242,054,895	70.7	107.7
- OUTROS+ OPERAÇÕES A REGULARIZAR	-770,563	(0.2)	-727,050	(0.2)	94.4
TOTAL	318,726,939	100.0	342,540,266	100.0	107.5

TOTAL FUNDOS DE ACÇÕES GLOBAIS	dezembro 2024		janeiro 2025		
	Valor Euro	Ind. 1	Valor Euro	Ind. 1	Ind. 2
- LIQUIDEZ DENOMINADA EM EURO (NUM+DEP)	17,212,894	0.7	15,384,651	0.6	89.4
- LIQUIDEZ DENOMINADA EM DIVISAS INT. (NUM+DEP)	7,705,683	0.3	8,134,216	0.3	105.6
- UP's FUNDOS DE ACÇÕES	14,083,860	0.5	14,349,946	0.5	101.9
Sub - total (UP's de Fundos de Investimento Internacionais)	14,083,860	0.5	14,349,946	0.5	101.9
- ACÇÕES NACIONAIS	277,207	0.0	277,510	0.0	100.1
- ACÇÕES DA U.E., SUÍÇA E NORUEGA	781,701,243	29.5	847,080,491	31.0	108.4
- ACÇÕES INTERNACIONAIS	1,835,916,997	69.4	1,850,970,361	67.8	100.8
Sub - total (Acções)	2,617,895,447	98.9	2,698,328,362	98.8	103.1
- OUTROS+ OPERAÇÕES A REGULARIZAR	-9,806,896	(0.4)	-5,529,907	(0.2)	56.4
TOTAL	2,647,090,988	100.0	2,730,667,267	100.0	103.2

TOTAL FUNDOS DE ACÇÕES SECTORIAIS	dezembro 2024		janeiro 2025		
	Valor Euro	Ind. 1	Valor Euro	Ind. 1	Ind. 2
- LIQUIDEZ DENOMINADA EM EURO (NUM+DEP)	2,306,700	5.0	2,486,762	5.2	107.8
- UP's FUNDOS DE ACÇÕES	1,147,801	2.5	1,108,820	2.3	96.6
Sub - total (UP's de Fundos de Investimento Internacionais)	1,147,801	2.5	1,108,820	2.3	96.6
- ACÇÕES NACIONAIS	1,918,740	4.2	1,934,879	4.0	100.8
- ACÇÕES DA U.E., SUÍÇA E NORUEGA	40,792,407	88.7	42,703,029	88.9	104.7
Sub - total (Acções)	42,711,147	92.9	44,637,908	92.9	104.5
- OUTROS+ OPERAÇÕES A REGULARIZAR	-168,680	(0.4)	-198,077	(0.4)	117.4
TOTAL	45,996,968	100.0	48,035,414	100.0	104.4

TOTAL OUTROS FUNDOS DE ACÇÕES INTERNACIONAIS	dezembro 2024		janeiro 2025		
	Valor Euro	Ind. 1	Valor Euro	Ind. 1	Ind. 2
- LIQUIDEZ DENOMINADA EM EURO (NUM+DEP)	905,030	1.1	2,495,382	3.0	275.7
- LIQUIDEZ DENOMINADA EM DIVISAS INT. (NUM+DEP)	900,316	1.1	961,119	1.1	106.8
- UP's FUNDOS DE ACÇÕES	40,438,146	50.1	41,395,198	49.2	102.4
Sub - total (UP's de Fundos de Investimento Internacionais)	40,438,146	50.1	41,395,198	49.2	102.4
- ACÇÕES NACIONAIS	381,731	0.5	343,520	0.4	90.0
- ACÇÕES DA U.E., SUÍÇA E NORUEGA	11,252,425	13.9	12,525,331	14.9	111.3
- ACÇÕES INTERNACIONAIS	27,097,520	33.6	27,030,409	32.1	99.8
Sub - total (Acções)	38,731,677	48.0	39,899,260	47.4	103.0
- OUTROS+ OPERAÇÕES A REGULARIZAR	-294,178	(0.4)	-574,698	(0.7)	195.4
TOTAL	80,680,991	100.0	84,176,262	100.0	104.3

TOTAL FUNDOS MULTI-ACTIVOS DEFENSIVOS	dezembro 2024		janeiro 2025		
	Valor Euro	Ind. 1	Valor Euro	Ind. 1	Ind. 2
- LIQUIDEZ DENOMINADA EM EURO (NUM+DEP)	7,873,784	2.1	8,001,040	2.2	101.6
- LIQUIDEZ DENOMINADA EM DIVISAS INT. (NUM+DEP)	3,993,065	1.1	3,424,554	0.9	85.8
- TIT.DIV.PUB.+O.F.P.EQUIPARADOS EURO	68,062,391	18.3	67,988,921	18.3	99.9
- TIT.DIV.PUB.+O.F.P.EQUIPARADOS INTERNACIONAIS	284,762	0.1	286,914	0.1	100.8
- OBRIGAÇÕES DIVERSAS EURO	23,610,303	6.3	24,280,692	6.5	102.8
- UP's DE FUNDOS DO MERCADO MONETÁRIO	7,068,605	1.9	3,200,597	0.9	45.3
- UP's FUNDOS DE OBRIGAÇÕES	202,793,564	54.4	202,597,439	54.6	99.9
- UP's FUNDOS DE ACÇÕES	38,158,329	10.2	40,913,102	11.0	107.2
- UP's OUTROS FUNDOS	19,906,642	5.3	19,916,128	5.4	100.0
Sub - total (UP's de Fundos de Investimento Nacionais)	21,813,680	5.9	21,878,088	5.9	100.3
Sub - total (UP's de Fundos de Investimento Internacionais)	246,113,460	66.1	244,749,178	65.9	99.4
- ACÇÕES NACIONAIS	137,172	0.0	139,264	0.0	101.5
- ACÇÕES DA U.E.,SUÍÇA E NORUEGA	1,125,031	0.3	1,211,292	0.3	107.7
Sub - total (Acções)	1,262,203	0.3	1,350,556	0.4	107.0
- WARRANTS AUTÓNOMOS + OPÇÕES	-9,575	(0.0)	-19,372	(0.0)	202.3
- OUTROS+ OPERAÇÕES A REGULARIZAR	-530,620	(0.1)	-559,157	(0.2)	105.4
TOTAL	372,473,453	100.0	371,381,415	100.0	99.7

TOTAL FUNDOS MULTI-ACTIVOS MODERADOS	dezembro 2024		janeiro 2025		
	Valor Euro	Ind. 1	Valor Euro	Ind. 1	Ind. 2
- LIQUIDEZ DENOMINADA EM EURO (NUM+DEP)	49,347,695	2.1	39,251,428	1.7	79.5
- LIQUIDEZ DENOMINADA EM DIVISAS INT. (NUM+DEP)	4,666,360	0.2	5,599,279	0.2	120.0
- APLIC. CURTO PRAZO EURO (BT'S+CD'S+PC'S)	4,880,247	0.2	7,964,863	0.3	163.2
- TIT.DIV.PUB.+O.F.P.EQUIPARADOS EURO	143,906,230	6.1	144,122,101	6.1	100.2
- TIT.DIV.PUB.+O.F.P.EQUIPARADOS INTERNACIONAIS	12,023,212	0.5	6,033,198	0.3	50.2
- OBRIGAÇÕES DIVERSAS EURO	194,021,004	8.2	189,007,133	7.9	97.4
- OBRIGAÇÕES DIVERSAS INTERNACIONAIS	3,802,622	0.2	3,810,834	0.2	100.2
- UP's DE FUNDOS DO MERCADO MONETÁRIO	51,373,720	2.2	41,394,006	1.7	80.6
- UP's FUNDOS DE OBRIGAÇÕES	1,065,696,599	45.1	1,075,598,856	45.2	100.9
- UP's FUNDOS DE ACÇÕES	595,987,429	25.2	623,750,537	26.2	104.7
- UP's OUTROS FUNDOS	190,154,422	8.1	182,548,653	7.7	96.0
Sub - total (UP's de Fundos de Investimento Nacionais)	108,521,279	4.6	103,907,420	4.4	95.7
Sub - total (UP's de Fundos de Investimento Internacionais)	1,794,690,891	76.0	1,819,384,632	76.5	101.4
- ACÇÕES NACIONAIS	875,991	0.0	853,364	0.0	97.4
- ACÇÕES DA U.E.,SUÍÇA E NORUEGA	47,346,202	2.0	50,735,168	2.1	107.2
- ACÇÕES INTERNACIONAIS	10,135,921	0.4	9,839,519	0.4	97.1
Sub - total (Acções)	58,358,113	2.5	61,428,051	2.6	105.3
- OUTROS+ OPERAÇÕES A REGULARIZAR	-12,873,810	(0.5)	-3,035,260	(0.1)	23.6
TOTAL	2,361,343,843	100.0	2,377,473,679	100.0	100.7

TOTAL FUNDOS MULTI-ACTIVOS EQUILIBRADOS	dezembro 2024		janeiro 2025		
	Valor Euro	Ind. 1	Valor Euro	Ind. 1	Ind. 2
- LIQUIDEZ DENOMINADA EM EURO (NUM+DEP)	15,477,361	2.0	19,169,189	2.4	123.9
- LIQUIDEZ DENOMINADA EM DIVISAS INT. (NUM+DEP)	7,613,632	1.0	5,827,086	0.7	76.5
- APLIC. CURTO PRAZO EURO (BT'S+CD'S+PC'S)	7,006,014	0.9	7,274,512	0.9	103.8
- TIT.DIV.PUB.+O.F.P.EQUIPARADOS EURO	11,861,382	1.5	11,846,648	1.5	99.9
- TIT.DIV.PUB.+O.F.P.EQUIPARADOS INTERNACIONAIS	5,676,458	0.7	4,518,060	0.6	79.6
- OBRIGAÇÕES DIVERSAS EURO	51,625,174	6.7	53,650,955	6.8	103.9
- UP's DE FUNDOS DO MERCADO MONETÁRIO	4,365,612	0.6	3,690,612	0.5	84.5
- UP's FUNDOS DE OBRIGAÇÕES	263,278,727	34.1	261,870,273	33.1	99.5
- UP's FUNDOS DE ACÇÕES	326,474,541	42.3	340,131,819	43.0	104.2
- UP's OUTROS FUNDOS	46,651,646	6.0	45,877,745	5.8	98.3
Sub - total (UP's de Fundos de Investimento Nacionais)	14,323,084	1.9	14,716,197	1.9	102.7
Sub - total (UP's de Fundos de Investimento Internacionais)	626,447,442	81.1	636,854,253	80.6	101.7
- ACÇÕES NACIONAIS	410,766	0.1	399,966	0.1	97.4
- ACÇÕES DA U.E.,SUÍÇA E NORUEGA	13,191,084	1.7	14,832,399	1.9	112.4
- ACÇÕES INTERNACIONAIS	18,480,668	2.4	19,402,264	2.5	105.0
Sub - total (Acções)	32,082,518	4.2	34,634,629	4.4	108.0
- WARRANTS AUTÓNOMOS + OPÇÕES	-3,289	(0.0)	-417	(0.0)	12.7
- OUTROS+ OPERAÇÕES A REGULARIZAR	196,547	0.0	1,731,625	0.2	881.0
TOTAL	772,306,324	100.0	790,222,735	100.0	102.3

TOTAL FUNDOS MULTI-ACTIVOS AGRESSIVOS	dezembro 2024		janeiro 2025		
	Valor Euro	Ind. 1	Valor Euro	Ind. 1	Ind. 2
- LIQUIDEZ DENOMINADA EM EURO (NUM+DEP)	5,176,217	2.8	3,281,529	1.6	63.4
- LIQUIDEZ DENOMINADA EM DIVISAS INT. (NUM+DEP)	1,004,101	0.5	1,056,756	0.5	105.2
- TIT.DIV.PUB.+O.F.P.EQUIPARADOS EURO	880,038	0.5	1,589,050	0.8	180.6
- TIT.DIV.PUB.+O.F.P.EQUIPARADOS INTERNACIONAIS	454,736	0.2	726,676	0.4	159.8
- OBRIGAÇÕES DIVERSAS EURO	9,783,183	5.2	12,014,397	6.0	122.8
- UP's DE FUNDOS DO MERCADO MONETÁRIO	2,000,638	1.1	3,154,482	1.6	157.7
- UP's FUNDOS DE OBRIGAÇÕES	15,882,574	8.5	16,311,491	8.2	102.7
- UP's FUNDOS DE ACÇÕES	104,582,226	55.8	109,352,328	54.8	104.6
- UP's OUTROS FUNDOS	7,762,961	4.1	6,486,627	3.2	83.6
Sub - total (UP's de Fundos de Investimento Nacionais)	10,368,212	5.5	7,429,957	3.7	71.7
Sub - total (UP's de Fundos de Investimento Internacionais)	119,860,188	64.0	127,874,970	64.0	106.7
- ACÇÕES NACIONAIS	23,126,951	12.4	28,465,440	14.3	123.1
- ACÇÕES DA U.E.,SUÍÇA E NORUEGA	3,835,321	2.0	4,209,162	2.1	109.7
- ACÇÕES INTERNACIONAIS	12,432,922	6.6	12,824,030	6.4	103.1
Sub - total (Acções)	39,395,193	21.0	45,498,633	22.8	115.5
- OUTROS+ OPERAÇÕES A REGULARIZAR	337,404	0.2	200,134	0.1	59.3
TOTAL	187,259,273	100.0	199,672,102	100.0	106.6

TOTAL FUNDOS POUPANÇA REFORMA	dezembro 2024		janeiro 2025		
	Valor Euro	Ind. 1	Valor Euro	Ind. 1	Ind. 2
- LIQUIDEZ DENOMINADA EM EURO (NUM+DEP)	90,128,355	2.0	119,688,834	2.7	132.8
- LIQUIDEZ DENOMINADA EM DIVISAS INT. (NUM+DEP)	11,891,060	0.3	15,484,782	0.3	130.2
- APLIC. CURTO PRAZO EURO (BT'S+CD'S+PC'S)	5,519,693	0.1	7,514,194	0.2	136.1
- TIT.DIV.PUB.+O.F.P.EQUIPARADOS EURO	356,062,227	8.1	348,604,093	7.7	97.9
- TIT.DIV.PUB.+O.F.P.EQUIPARADOS INTERNACIONAIS	82,043,069	1.9	78,957,756	1.7	96.2
- OBRIGAÇÕES DIVERSAS EURO	1,161,394,599	26.4	1,166,529,027	25.9	100.4
- OBRIGAÇÕES DIVERSAS INTERNACIONAIS	33,605,081	0.8	33,335,321	0.7	99.2
- UP's DE FUNDOS DO MERCADO MONETÁRIO	55,259,974	1.3	46,433,676	1.0	84.0
- UP's FUNDOS DE OBRIGAÇÕES	1,152,924,672	26.2	1,165,013,953	25.8	101.0
- UP's FUNDOS DE ACÇÕES	870,862,498	19.8	916,880,936	20.3	105.3
- UP's OUTROS FUNDOS	182,686,576	4.1	180,670,997	4.0	98.9
Sub - total (UP's de Fundos de Investimento Nacionais)	82,294,802	1.9	80,537,322	1.8	97.9
Sub - total (UP's de Fundos de Investimento Internacionais)	2,179,438,918	49.5	2,228,462,239	49.4	102.2
- ACÇÕES NACIONAIS	17,021,451	0.4	16,333,950	0.4	96.0
- ACÇÕES DA U.E.,SUIÇA E NORUEGA	112,309,882	2.5	119,571,577	2.6	106.5
- ACÇÕES INTERNACIONAIS	282,008,305	6.4	322,595,958	7.1	114.4
Sub - total (Acções)	411,339,638	9.3	458,501,485	10.2	111.5
- WARRANTS AUTÓNOMOS + OPÇÕES	958,048	0.0	751,530	0.0	78.4
- OUTROS+ OPERAÇÕES A REGULARIZAR	-7,417,754	(0.2)	-26,093,483	(0.6)	351.8
TOTAL	4,407,257,736	100.0	4,512,273,100	100.0	102.4

TOTAL FUNDOS FLEXÍVEIS	dezembro 2024		janeiro 2025		
	Valor Euro	Ind. 1	Valor Euro	Ind. 1	Ind. 2
- LIQUIDEZ DENOMINADA EM EURO (NUM+DEP)	71,142,095	4.8	49,208,436	3.3	69.2
- LIQUIDEZ DENOMINADA EM DIVISAS INT. (NUM+DEP)	27,928,294	1.9	26,344,549	1.8	94.3
- APLIC. CURTO PRAZO EURO (BT'S+CD'S+PC'S)	247,485	0.0	396,994	0.0	160.4
- TIT.DIV.PUB.+O.F.P.EQUIPARADOS EURO	151,113,509	10.2	136,989,129	9.1	90.7
- TIT.DIV.PUB.+O.F.P.EQUIPARADOS INTERNACIONAIS	667,009	0.0	665,591	0.0	99.8
- OBRIGAÇÕES DIVERSAS EURO	20,552,904	1.4	20,222,878	1.3	98.4
- OBRIGAÇÕES DIVERSAS INTERNACIONAIS	111,719	0.0	113,918	0.0	102.0
- UP's DE FUNDOS DO MERCADO MONETÁRIO	17,130,577	1.2	17,173,128	1.1	100.2
- UP's FUNDOS DE OBRIGAÇÕES	443,835,264	29.8	429,094,771	28.6	96.7
- UP's FUNDOS DE ACÇÕES	385,904,550	25.9	400,568,229	26.7	103.8
- UP's OUTROS FUNDOS	375,323,034	25.2	377,975,058	25.2	100.7
Sub - total (UP's de Fundos de Investimento Nacionais)	1,799,384	0.1	1,867,856	0.1	103.8
Sub - total (UP's de Fundos de Investimento Internacionais)	1,220,394,040	82.0	1,222,943,329	81.6	100.2
- ACÇÕES NACIONAIS	260,293	0.0	265,367	0.0	101.9
- ACÇÕES DA U.E.,SUIÇA E NORUEGA	4,194,020	0.3	4,722,055	0.3	112.6
- ACÇÕES INTERNACIONAIS	19,268,024	1.3	19,845,732	1.3	103.0
Sub - total (Acções)	23,722,336	1.6	24,833,154	1.7	104.7
- WARRANTS AUTÓNOMOS + OPÇÕES	97,060	0.0	69,116	0.0	71.2
- OUTROS+ OPERAÇÕES A REGULARIZAR	-29,960,430	(2.0)	14,851,185	1.0	(49.6)
TOTAL	1,487,815,405	100.0	1,498,506,136	100.0	100.7

TOTAL FUNDOS DE INVESTIMENTO ALTERNATIVO DE OBRIGAÇÕES	dezembro 2024		janeiro 2025		
	Valor Euro	Ind. 1	Valor Euro	Ind. 1	Ind. 2
- LIQUIDEZ DENOMINADA EM EURO (NUM+DEP)	940,382	3.1	1,399,989	4.4	148.9
- LIQUIDEZ DENOMINADA EM DIVISAS INT. (NUM+DEP)	100,208	0.3	114,251	0.4	114.0
- APLIC. CURTO PRAZO EURO (BT'S+CD'S+PC'S)	101,254	0.3	100,337	0.3	99.1
- TIT.DIV.PUB.+O.F.P.EQUIPARADOS EURO	6,870,894	22.4	7,017,487	22.1	102.1
- TIT.DIV.PUB.+O.F.P.EQUIPARADOS INTERNACIONAIS	1,558,586	5.1	1,556,813	4.9	99.9
- OBRIGAÇÕES DIVERSAS EURO	19,903,157	64.8	20,353,757	64.0	102.3
- OBRIGAÇÕES DIVERSAS INTERNACIONAIS	1,168,720	3.8	1,172,295	3.7	100.3
- UP's FUNDOS DE OBRIGAÇÕES	134,851	0.4	135,779	0.4	100.7
Sub - total (UP's de Fundos de Investimento Internacionais)	134,851	0.4	135,779	0.4	100.7
- OUTROS+ OPERAÇÕES A REGULARIZAR	-49,199	(0.2)	-44,143	(0.1)	89.7
TOTAL	30,728,853	100.0	31,806,565	100.0	103.5

TOTAL FUNDOS DE INVESTIMENTO ALTERNATIVO DE RETORNO ABSOLUTO	dezembro 2024		janeiro 2025		
	Valor Euro	Ind. 1	Valor Euro	Ind. 1	Ind. 2
- LIQUIDEZ DENOMINADA EM EURO (NUM+DEP)	1,153,053	92.6	1,147,185	92.1	99.5
- LIQUIDEZ DENOMINADA EM DIVISAS INT. (NUM+DEP)	79,773	6.4	80,744	6.5	101.2
- UP's OUTROS FUNDOS	14,916	1.2	15,056	1.2	100.9
Sub - total (UP's de Fundos de Investimento Internacionais)	14,916	1.2	15,056	1.2	100.9
- OUTROS+ OPERAÇÕES A REGULARIZAR	-2,139	(0.2)	1,988	0.2	(93.0)
TOTAL	1,245,604	100.0	1,244,974	100.0	99.9

TOTAL FUNDOS DE INVESTIMENTO ALTERNATIVO DE CURTO PRAZO	dezembro 2024		janeiro 2025		
	Valor Euro	Ind. 1	Valor Euro	Ind. 1	Ind. 2
- LIQUIDEZ DENOMINADA EM EURO (NUM+DEP)	51,036	6.7	48,902	6.4	95.8
- TIT.DIV.PUB.+O.F.P.EQUIPARADOS EURO	716,425	93.6	718,066	93.9	100.2
- OUTROS+ OPERAÇÕES A REGULARIZAR	-2,139	(0.3)	-2,035	(0.3)	95.1
TOTAL	765,322	100.0	764,933	100.0	99.9

TOTAL FUNDOS DE INVESTIMENTO ALTERNATIVO MULTI-ACTIVOS	dezembro 2024		janeiro 2025		
	Valor Euro	Ind. 1	Valor Euro	Ind. 1	Ind. 2
- LIQUIDEZ DENOMINADA EM EURO (NUM+DEP)	668,945	1.7	1,199,754	2.5	179.4
- OBRIGAÇÕES DIVERSAS EURO	2,172,658	5.5	2,587,645	5.3	119.1
- UP's FUNDOS DE OBRIGAÇÕES	333,470	0.8	364,248	0.7	109.2
- UP's FUNDOS DE AÇÕES	350,929	0.9	403,239	0.8	114.9
- UP's OUTROS FUNDOS	13,433,797	34.0	16,600,543	34.0	123.6
Sub - total (UP's de Fundos de Investimento Nacionais)	13,433,797	34.0	16,600,543	34.0	123.6
Sub - total (UP's de Fundos de Investimento Internacionais)	684,399	1.7	767,487	1.6	112.1
- AÇÕES NACIONAIS	22,663,692	57.4	27,798,798	57.0	122.7
- AÇÕES DA U.E., SUÍÇA E NORUEGA	0		198,242	0.4	
Sub - total (Ações)	22,663,692	57.4	27,997,040	57.4	123.5
- OUTROS+ OPERAÇÕES A REGULARIZAR	-122,560	(0.3)	-344,215	(0.7)	280.9
TOTAL	39,500,930	100.0	48,808,254	100.0	123.6

TOTAL FUNDOS DE INVESTIMENTO ALTERNATIVO FLEXÍVEIS	dezembro 2024		janeiro 2025		
	Valor Euro	Ind. 1	Valor Euro	Ind. 1	Ind. 2
- LIQUIDEZ DENOMINADA EM EURO (NUM+DEP)	1,720,285	2.8	2,825,561	4.2	164.2
- LIQUIDEZ DENOMINADA EM DIVISAS INT. (NUM+DEP)	4,547,368	7.3	5,002,186	7.4	110.0
- APLIC. CURTO PRAZO EURO (BT'S+CD'S+PC'S)	50,328	0.1	50,544	0.1	100.4
- TIT.DIV.PUB.+O.F.P.EQUIPARADOS EURO	0		912,927	1.4	
- TIT.DIV.PUB.+O.F.P.EQUIPARADOS INTERNACIONAIS	4,200,426	6.7	4,219,463	6.3	100.5
- OBRIGAÇÕES DIVERSAS EURO	1,109,407	1.8	199,169	0.3	18.0
- OBRIGAÇÕES DIVERSAS INTERNACIONAIS	385,912	0.6	387,748	0.6	100.5
- UP's FUNDOS DE OBRIGAÇÕES	510,399	0.8	509,650	0.8	99.9
- UP's FUNDOS DE ACÇÕES	11,312,962	18.2	11,661,067	17.3	103.1
- UP's OUTROS FUNDOS	786,425	1.3	775,621	1.2	98.6
Sub - total (UP's de Fundos de Investimento Internacionais)	12,609,786	20.2	12,946,338	19.2	102.7
- ACÇÕES NACIONAIS	4,940,069		5,707,325		
- ACÇÕES DA U.E.,SUÍÇA E NORUEGA	14,623,116	23.5	15,840,954	23.5	108.3
- ACÇÕES INTERNACIONAIS	18,723,677	30.1	19,896,977	29.5	106.3
Sub - total (Acções)	38,286,862	61.5	41,445,257	61.5	108.2
- OUTROS+ OPERAÇÕES A REGULARIZAR	-626,266	(1.0)	-639,149	(0.9)	102.1
TOTAL	62,284,107	100.0	67,350,044	100.0	108.1

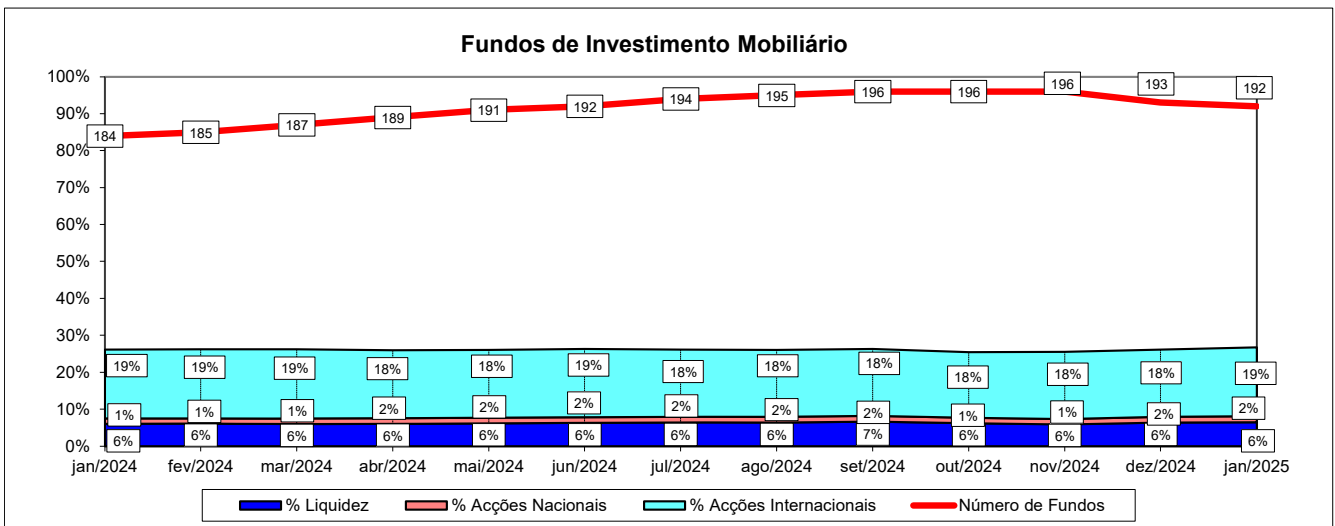
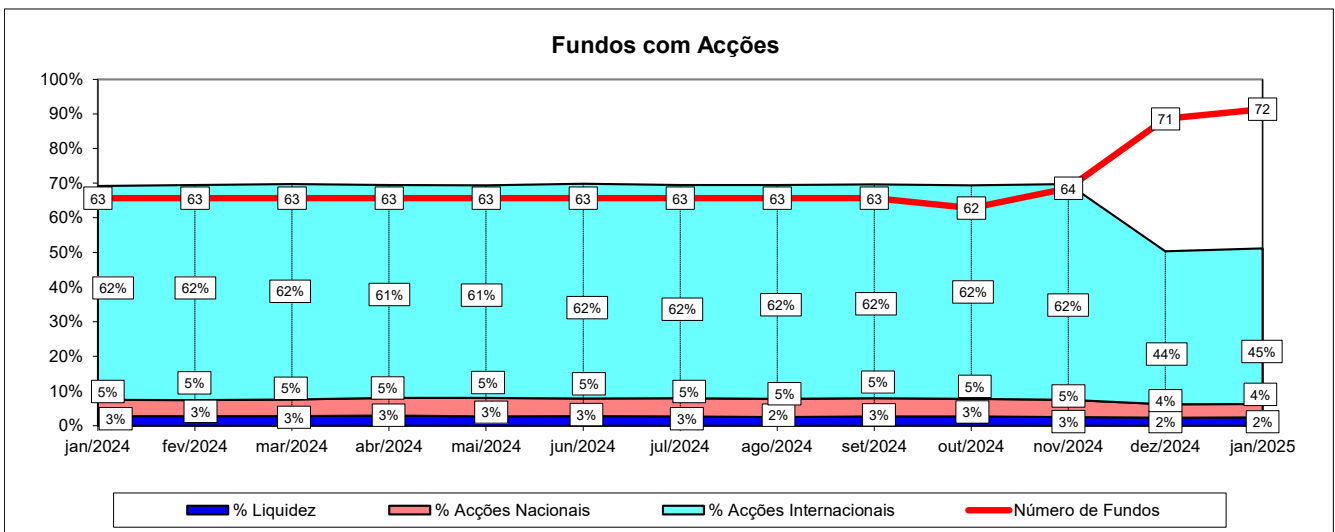
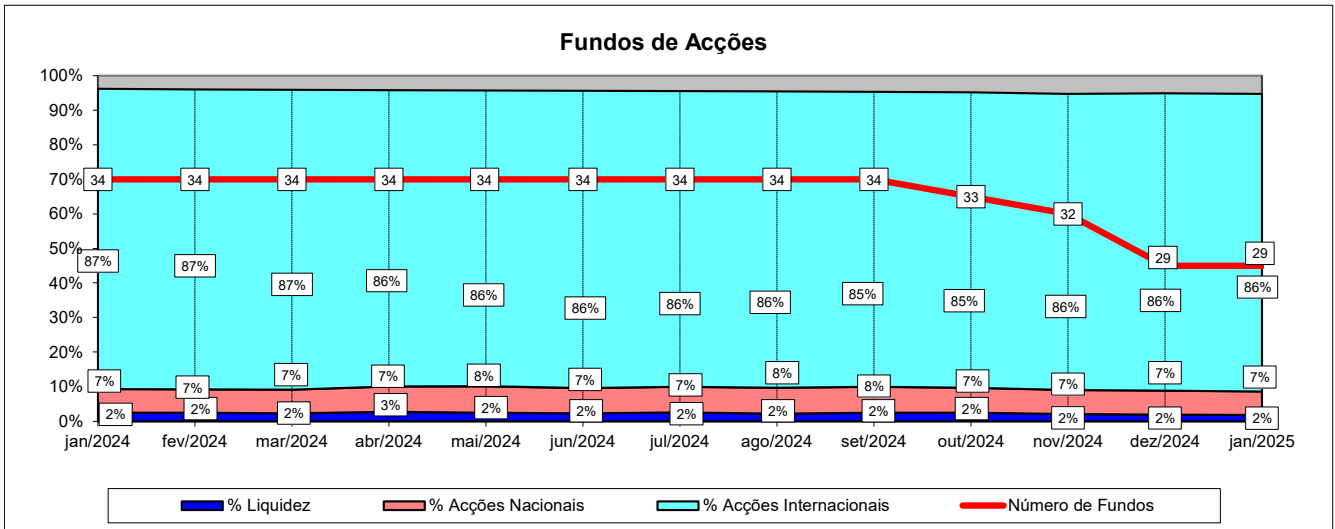
TOTAL OUTROS FUNDOS DE INVESTIMENTO ALTERNATIVO	dezembro 2024		janeiro 2025		
	Valor Euro	Ind. 1	Valor Euro	Ind. 1	Ind. 2
- LIQUIDEZ DENOMINADA EM EURO (NUM+DEP)	6,487,529	5.3	6,007,245	4.9	92.6
- LIQUIDEZ DENOMINADA EM DIVISAS INT. (NUM+DEP)	5,726,463	4.7	5,067,412	4.1	88.5
- TIT.DIV.PUB.+O.F.P.EQUIPARADOS EURO	568,133	0.5	563,687	0.5	99.2
- OBRIGAÇÕES DIVERSAS EURO	3,532,160	2.9	9,597,976	7.9	271.7
- UP's DE FUNDOS DO MERCADO MONETÁRIO	16,185,722	13.3	11,678,029	9.6	72.2
- UP's FUNDOS DE OBRIGAÇÕES	828,772	0.7	485,190	0.4	58.5
- UP's FUNDOS DE ACÇÕES	5,090,674	4.2	5,017,381	4.1	98.6
- UP's OUTROS FUNDOS	56,474,583	46.4	57,268,342	46.9	101.4
Sub - total (UP's de Fundos de Investimento Nacionais)	865,475	0.7	1,997,357	1.6	230.8
Sub - total (UP's de Fundos de Investimento Internacionais)	77,714,276	63.8	72,451,586	59.3	93.2
- ACÇÕES DA U.E.,SUÍÇA E NORUEGA	81,444	0.1	86,724	0.1	106.5
- ACÇÕES INTERNACIONAIS	2,329,369	1.9	2,839,372	2.3	121.9
Sub - total (Acções)	2,410,813	2.0	2,926,096	2.4	121.4
- OUTROS+ OPERAÇÕES A REGULARIZAR	24,442,112	20.1	23,564,898	19.3	96.4
TOTAL	121,746,959	100.0	122,176,257	100.0	100.4

TOTAL FUNDOS DE INVESTIMENTO ALTERNATIVOS	dezembro 2024		janeiro 2025		
	Valor Euro	Ind. 1	Valor Euro	Ind. 1	Ind. 2
- LIQUIDEZ DENOMINADA EM EURO (NUM+DEP)	11,021,230	4.3	12,628,637	4.6	114.6
- LIQUIDEZ DENOMINADA EM DIVISAS INT. (NUM+DEP)	10,453,812	4.1	10,264,593	3.8	98.2
- APLIC. CURTO PRAZO EURO (BT'S+CD'S+PC'S)	151,582	0.1	150,881	0.1	99.5
- TIT.DIV.PUB.+O.F.P.EQUIPARADOS EURO	8,155,452	3.2	9,212,167	3.4	113.0
- TIT.DIV.PUB.+O.F.P.EQUIPARADOS INTERNACIONAIS	5,759,012	2.2	5,776,276	2.1	100.3
- OBRIGAÇÕES DIVERSAS EURO	26,717,382	10.4	32,738,547	12.0	122.5
- OBRIGAÇÕES DIVERSAS INTERNACIONAIS	1,554,632	0.6	1,560,043	0.6	100.3
- UP's DE FUNDOS DO MERCADO MONETÁRIO	16,185,722	6.3	11,678,029	4.3	72.2
- UP's FUNDOS DE OBRIGAÇÕES	1,807,492	0.7	1,494,867	0.5	82.7
- UP's FUNDOS DE ACÇÕES	16,754,565	6.5	17,081,687	6.3	102.0
- UP's OUTROS FUNDOS	70,709,720	27.6	74,659,563	27.4	105.6
Sub - total (UP's de Fundos de Investimento Nacionais)	14,299,272	5.6	18,597,899	6.8	130.1
Sub - total (UP's de Fundos de Investimento Internacionais)	91,158,227	35.6	86,316,246	31.7	94.7
- ACÇÕES NACIONAIS	27,603,761	10.8	33,506,123	12.3	121.4
- ACÇÕES DA U.E.,SUÍÇA E NORUEGA	14,704,560	5.7	16,125,920	5.9	109.7
- ACÇÕES INTERNACIONAIS	21,053,046	8.2	22,736,349	8.4	108.0
Sub - total (Acções)	63,361,366	24.7	72,368,392	26.6	114.2
- OUTROS+ OPERAÇÕES A REGULARIZAR	23,639,809	9.2	22,537,345	8.3	95.3
TOTAL	256,271,775	100.0	272,151,027	100.0	106.2

TOTAL FUNDOS INVESTIMENTO MOBILIÁRIO	dezembro 2024		janeiro 2025		
	Valor Euro	Ind. 1	Valor Euro	Ind. 1	Ind. 2
- LIQUIDEZ DENOMINADA EM EURO (NUM+DEP)	1,237,653,792	5.9	1,282,311,353	6.0	103.6
- LIQUIDEZ DENOMINADA EM DIVISAS INT. (NUM+DEP)	90,179,158	0.4	95,490,274	0.4	105.9
- APLIC. CURTO PRAZO EURO (BT'S+CD'S+PC'S)	222,346,025	1.1	265,001,139	1.2	119.2
- TIT.DIV.PUB.+O.F.P.EQUIPARADOS EURO	2,204,128,623	10.6	2,237,854,076	10.5	101.5
- TIT.DIV.PUB.+O.F.P.EQUIPARADOS INTERNACIONAIS	119,980,252	0.6	117,266,799	0.6	97.7
- OBRIGAÇÕES DIVERSAS EURO	6,069,485,919	29.1	6,201,281,605	29.1	102.2
- OBRIGAÇÕES DIVERSAS INTERNACIONAIS	61,356,202	0.3	58,673,592	0.3	95.6
- UP's DE FUNDOS DO MERCADO MONETÁRIO	200,587,613	1.0	174,195,631	0.8	86.8
- UP's FUNDOS DE OBRIGAÇÕES	3,166,037,606	15.2	3,166,523,429	14.9	100.0
- UP's FUNDOS DE ACÇÕES	2,482,705,966	11.9	2,601,109,555	12.2	104.8
- UP's OUTROS FUNDOS	928,318,403	4.5	923,443,194	4.3	99.5
Sub - total (UP's de Fundos de Investimento Nacionais)	299,463,682	1.4	296,405,841	1.4	99.0
Sub - total (UP's de Fundos de Investimento Internacionais)	6,478,185,907	31.1	6,568,865,968	30.9	101.4
- ACÇÕES NACIONAIS	327,929,411	1.6	345,136,294	1.6	105.2
- ACÇÕES DA U.E., SUÍÇA E NORUEGA	1,338,512,461	6.4	1,443,014,112	6.8	107.8
- ACÇÕES INTERNACIONAIS	2,452,250,709	11.8	2,528,406,310	11.9	103.1
Sub - total (Acções)	4,118,692,582	19.8	4,316,556,716	20.3	104.8
- WARRANTS AUTÓNOMOS + OPÇÕES	1,006,840	0.0	720,904	0.0	71.6
- OUTROS+ OPERAÇÕES A REGULARIZAR	-59,587,517	(0.3)	-148,567,248	(0.7)	249.3
TOTAL	20,842,891,465	100.0	21,291,861,019	100.0	102.2

Nota: Não inclui os OIC Mobiliários geridos por duas Entidades Gestoras. Considerando os dados de Janeiro de 2025, a amostra incluída nesta análise correspondia a 98,28% do montante total sob gestão (Fonte: CMVM).

1.4.1 ACÇÕES VS LIQUIDEZ (Janeiro 2024 - Janeiro 2025)



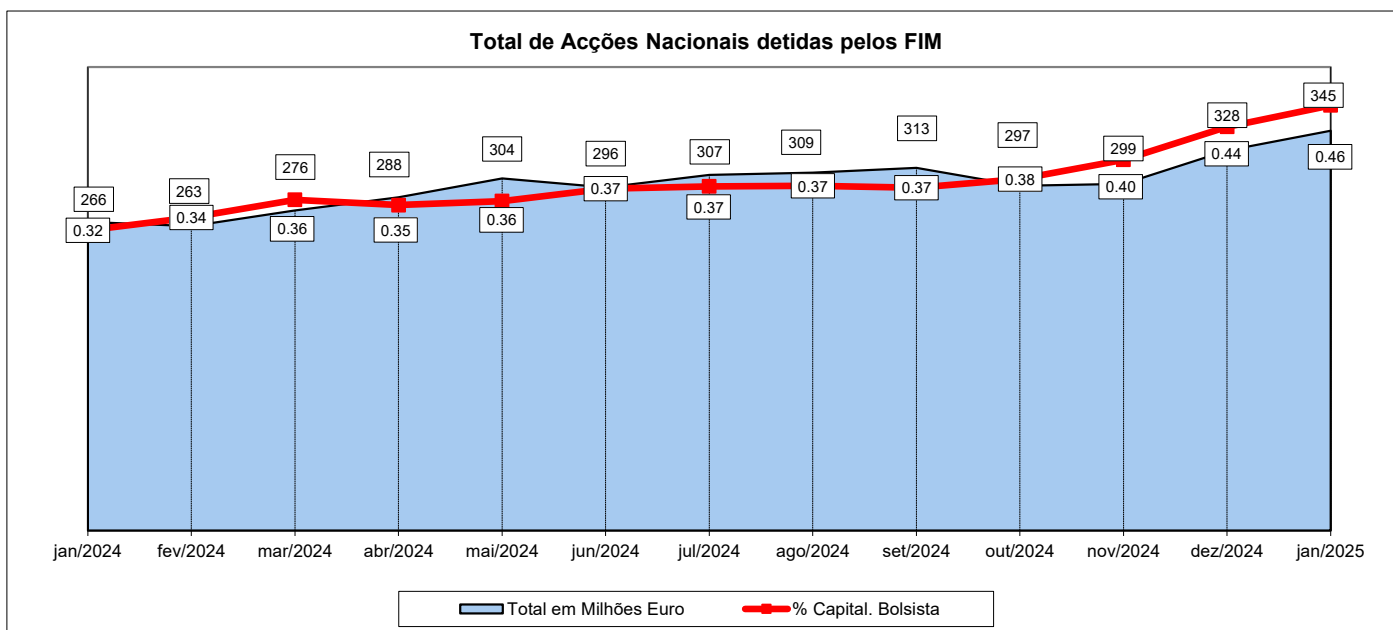
Nota1:

- Fundos de Acções:
- Fundos de Acções Nacionais
 - Fundos de Acções Ibéricas
 - Fundos de Acções da União Europeia, Suíça e Noruega
 - Fundos de Acções da América do Norte
 - Fundos de Acções Sectoriais
 - Fundos de Acções Internacionais
 - Fundos de Poupança Acções

Nota 2: Não inclui os OIC Mobiliários geridos por duas Entidades Gestoras. No período anterior a 31 de Dezembro de 2024, não inclui, adicionalmente, os OIC Mobiliários geridos pela OXY Capital. Considerando os dados de Janeiro de 2025, a amostra incluída nesta análise correspondia a 98,28% do montante total sob gestão (Fonte: CMVM).

1.4.2 - POSIÇÃO DOS OIC MOBILIÁRIOS NO CAPITAL DAS EMPRESAS PORTUGUESAS

dezembro 2024				janeiro 2025			
Título	% do Capital	Número de Acções	Valor em Euro	Título	% do Capital	Número de Acções	Valor em Euro
CTT - Correios de Portugal S	2.35%	3,257,818	17,592,217	Ibersol SGPS	5.62%	2,332,238	19,824,023
Mota-Engil SGPS	1.99%	6,100,768	17,777,638	CTT - Correios de Portugal S	2.35%	3,247,200	19,126,008
Impresa SGPS	1.76%	2,949,267	324,419	Mota-Engil SGPS	2.03%	6,219,380	17,949,131
Altri, SGPS SA	1.68%	3,454,687	20,305,632	Altri, SGPS SA	1.85%	3,790,955	21,835,901
Ibersol SGPS	1.68%	696,708	17,182,555	Impresa SGPS	1.77%	2,968,622	317,643
NOS SGPS	1.05%	5,424,026	19,207,527	SONAE SGPS	1.34%	26,706,002	24,062,108
SONAE SGPS	1.05%	21,042,613	23,135,980	Corticeira Amorim	1.32%	1,756,197	14,839,865
REN	1.00%	6,669,519	15,333,043	NOS SGPS	1.16%	5,998,182	20,363,828
Corticeira Amorim	0.97%	1,295,323	13,369,142	REN	1.01%	6,751,428	16,034,642
THE NAVIGATOR COMP	0.55%	3,914,281	14,052,269	SEMAPA	0.69%	563,650	8,466,023
BCP	0.52%	78,892,246	36,661,227	THE NAVIGATOR COMP	0.58%	4,125,321	14,562,383
Novabase	0.43%	153,994	1,105,141	BCP	0.48%	72,166,081	36,472,737
Martifer SGPS	0.35%	347,967	607,202	Novabase	0.44%	156,053	928,515
Galp Energia	0.35%	2,415,792	39,956,616	Galp Energia	0.37%	2,563,655	41,556,848
Jerónimo Martins SGPS	0.33%	2,100,526	38,754,705	Martifer SGPS	0.35%	352,967	617,692
VAA VISTA ALEGRE	0.29%	486,788	496,524	Jerónimo Martins SGPS	0.34%	2,109,263	40,181,460
SEMAPA	0.26%	207,478	7,068,773	VAA VISTA ALEGRE	0.29%	489,533	504,219
EDP Renovaveis	0.24%	2,478,059	24,879,712	EDP Renovaveis	0.27%	2,756,759	24,907,318
EDP	0.15%	6,107,792	19,947,126	EDP	0.18%	7,360,769	22,347,295
Ramada	0.09%	24,100	166,772	Ramada	0.13%	33,100	233,024
TOTAL 20 +		148,019,752	327,924,219	TOTAL 20 +		152,447,355	345,130,661



Nota: Não inclui os OIC Mobiliários geridos por duas Entidades Gestoras. No período anterior a 31 de Dezembro de 2024, não inclui, adicionalmente, os OIC Mobiliários geridos pela OXY Capital. Considerando os dados de Janeiro de 2025, a amostra incluída nesta análise correspondia a 98,28% do montante total sob gestão (Fonte: CMVM).

1.5 COMPOSIÇÃO DA CARTEIRA DAS SOCIEDADES GESTORAS DE OIC MOBILIÁRIOS (31-01-2025) - 10³ Euro

SGFIM	Aplic. C. Prazo			Aplic. C. Prazo			Tit. Div. Pub.			Tit. Div. Pub.			Obrigações			Obrigações			UP's Fundos			UP's			Ações +			Ações da UE			Ações			Outros +			TOTAL	
	Euro	REV (%)	REH (%)	Internacionais	REV (%)	REH (%)	Euro + O.F.P.	REV (%)	REH (%)	Intern. + O.F.P.	REV (%)	REH (%)	Diversas	REV (%)	REH (%)	Diversas	REV (%)	REH (%)	Investimento	REV (%)	REH (%)	F. Investim.	REV (%)	REH (%)	Tit. Particip.	REV (%)	REH (%)	Sulça e	REV (%)	REH (%)	Internacionais	REV (%)	REH (%)	Operações Regularizar	REV (%)	REH (%)		
	(Liq.;BT;CD;PC)			(Liq.;BT;CD;PC)					Equip. Euro			Equip. Intern.			Internac.			Nacionais			Internacion.			Nacionais			Noruega			Internacionais								
3 Comma Capital SCR	855.97	0	30	0.00	0	0	-	-	-	-	-	-	-	-	-	-	-	167.30	0	6	166.09	0	6	-	-	-	-	-	-	-	-	-	600.13	(0)	21	2,808.59		
Bankinter Gestión de Activos SGIC (Suc. Portugal)	35,736.32	2	8	2,114.22	2	0	3,281.13	0	1	12,732.27	11	3	243,537.22	4	66	19,408.54	33	4	-	-	-	112,181.78	2	26	-	-	-	-	-	-	10,907.14	0	3	(6,478.76)	4	(1)	433,419.84	
BIZ Capital	418.04	0	4	-	-	-	648.80	0	7	-	-	-	3,660.13	0	38	-	-	-	1,235.56	0	13	2,379.27	0	25	-	-	-	-	-	-	-	-	1,202.41	(1)	13	9,544.21		
Bluecrow - SCR	546.53	0	5	184.84	0	2	-	-	-	-	-	-	-	-	-	-	-	-	-	-	-	922.60	0	8	-	-	-	-	1,716.96	0	15	8,092.94	0	71	(143.11)	0	(1)	11,320.79
BPI Gestão de Ativos	105,718.41	7	4	6,651.40	7	0	435,819.18	19	15	73,747.74	63	2	787,042.69	13	27	8,337.80	14	0	53,872.32	18	2	1,127,469.89	17	38	39,633.54	11	1	92,370.88	6	3	280,173.58	11	9	(49,382.94)	33	(2)	2,961,454.50	
Caixa Gestão de Ativos	152,028.09	10	2	10,657.00	11	0	691,445.21	31	10	528.33	0	0	1,269,204.62	20	18	-	-	-	71,645.35	24	1	2,255,537.91	34	32	5,811.05	2	0	896,460.85	62	13	1,657,098.32	66	24	(16,432.92)	11	(0)	6,993,983.82	
Casa de Investimentos	2,451.67	0	1	1,805.67	2	1	-	-	-	-	-	-	-	-	-	-	-	-	-	-	-	-	-	-	-	-	-	-	-	-	-	-	-	(522.49)	0	(0)	186,196.18	
Crédito Agrícola Gest	615.63	0	3	-	-	-	5,827.29	0	29	-	-	-	13,550.32	0	68	-	-	-	-	-	-	-	-	-	-	-	-	-	-	-	-	-	-	-	(15.10)	0	(0)	19,978.13
GFM Gestão de Ativos	912.22	0	3	3,990.22	4	15	-	-	-	3,542.78	3	13	-	-	-	-	-	-	-	-	-	10,717.92	0	40	-	-	-	1,049.51	0	4	7,186.43	0	27	(588.37)	0	(2)	26,810.70	
GNB - Gestão de Ativos	40,715.24	3	4	18,674.62	20	2	243,457.96	11	24	7,551.19	6	1	457,809.12	7	45	701.31	1	0	4,871.38	2	0	54,080.06	1	5	34,940.16	10	3	44,210.77	3	4	150,972.84	6	15	(32,124.73)	22	(3)	1,025,775.47	
Haitong Global Asset Management	-	-	-	114.25	0	4	-	-	-	1,556.81	1	53	-	-	-	1,172.29	2	40	-	-	-	135.78	0	5	-	-	-	-	-	-	-	-	-	-	(21.96)	0	(1)	2,957.18
Heed Capital	996.74	0	3	544.14	1	2	15,502.21	1	48	-	-	-	7,734.15	0	24	3,810.83	6	12	-	-	-	2,664.07	0	8	132.88	0	0	-	-	-	1,226.13	0	4	(126.54)	0	(0)	32,484.62	
IM Gestão de Ativos	994,418.26	64	21	15,910.59	17	0	158,645.65	7	3	6,473.58	6	0	1,827,455.06	29	38	14,625.45	25	0	137,975.33	47	3	1,351,476.31	21	28	173,581.40	60	4	88,363.12	6	2	113,983.72	5	2	(39,829.28)	27	(1)	4,843,079.20	
Invest Gestão de Activos	6,222.79	0	2	244.87	0	0	47,314.50	2	14	-	-	-	125,748.89	2	37	6,279.46	11	2	1,743.78	1	1	59,040.01	1	17	11,045.67	3	3	30,953.76	2	9	54,570.69	2	16	(711.31)	0	(0)	343,179.80	
LYNX Asset Managers	134.67	0	4	138.04	0	5	1,310.27	0	43	-	-	-	199.17	0	6	-	-	-	-	-	-	1,360.26	0	44	-	-	-	-	-	-	-	-	-	(77.24)	0	(3)	3,065.16	
Montepio Gestão de Activos	59,094.97	4	14	1,574.70	2	0	67,617.09	3	17	-	-	-	137,550.80	2	34	-	-	-	6,773.13	2	2	37,925.20	1	9	2,144.35	1	1	61,112.19	4	15	38,628.04	2	9	(3,674.73)	2	(1)	408,745.74	
Octanova, SCR	100.00	0	100	-	-	-	-	-	-	-	-	-	-	-	-	-	-	-	-	-	-	-	-	-	-	-	-	-	-	-	-	-	-	-	-	-	100.00	
Optimize Investment Partners	3,130.78	0	1	1,074.75	1	0	3,354.48	0	1	5,832.70	5	2	42,175.20	1	17	4,337.91	7	2	791.14	0	0	89,995.53	1	36	32,636.03	9	13	17,889.16	1	7	49,224.17	2	20	(480.57)	0	(0)	249,961.29	
OXY Capital	2,457.49	0	3	1,671.35	2	2	-	-	-	-	-	-	-	-	-	-	-	-	16,433.24	6	20	-	-	-	34,780.57	10	41	20,878.26	1	25	8,061.62	0	10	(115.20)	0	(0)	84,167.32	
Santander Asset Management	139,652.11	9	4	29,716.39	31	1	555,692.50	25	15	3,048.86	3	0	1,284,130.82	21	35	-	-	-	361.68	0	0	1,459,926.90	22	40	870.34	0	0	149,692.15	10	4	-	-	-	381.96	(0)	0	3,623,552.38	
Sixty Degrees	1,106.56	0	4	423.21	0	1	7,937.81	0	27	2,252.53	2	8	464.31	0	2	-	-	-	535.63	0	2	2,886.41	0	10	9,560.32	3	33	-	-	-	4,135.83	0	14	(26.49)	0	(0)	29,276.12	
Total	1,547,312.49	100	7	95,490.27	100	0	2,237,854.08	100	11	117,266.80	100	1	6,201,281.61	100	29	58,673.59	100	0	296,405.84	100	1	6,568,865.97	100	31	345,136.29	100	2	1,443,014.11	100	7	2,528,406.31	100	12	-148,567.25	100	-1	21,291,861.02	

(+) - A GNB Fundos Mobiliários passou a denominar-se GNB Gestão de Ativos
 REV - Racio de Estrutura Vertical REH - Rácio de Estrutura Horizontal

Nota: Não inclui os OIC Mobiliários geridos por duas Entidades Gestoras. Considerando os dados de Janeiro de 2025, a amostra incluída nesta análise correspondia a 98,28% do montante total sob gestão (Fonte: CMVM).

2.1 ORDENAÇÃO DAS SOCIEDADES GESTORAS POR TIPO DE OIC MOBILIÁRIO (Janeiro 2025)

S.G.F.I.M.	FUNDOS DO MERCADO MONETÁRIO EURO	ZONA EURO			ZONA INTERNACIONAL			ACÇÕES			F. INVESTIMENTO				Warrant +Opções (%)	Outros+ Op.Reg. (%)	Valor da Carteira (10³ Euro)	Quota Mercado (%)	Ord.	Total de Subscrições no Mês (10³ Euro)	Total de Resgates no Mês (10³ Euro)	Subscrições Líquidas no Mês (10³ Euro)
		Liq.+CD BT+PC (%)	Obrig. Diver. (%)	T.Div.Pub.+O.F.P.E. (%)	Liq.+CD BT+PC (%)	Obrig. Diver. (%)	T.Div.Pub.+O.F.P.E. (%)	Acç.+Tít. Part.Nac. (%)	Acções UE Suíça Nor. (%)	Acções Internac. (%)	Fundos Monet. (%)	Fundos Obrig. (%)	Fundos Acções (%)	Outros Fundos (%)								
IM Gestão de Ativos	CA Monetário	56.36	41.20	7.50	-	-	-	-	-	-	-	-	-	-	(5.06)	70.369.4			9.157.6	2.341.7	6.815.9	
	IMGA Money Market	51.74	43.91	6.64	-	-	-	-	-	-	-	-	-	-	(2.29)	1,328,334.4	100.00	1	99,603.7	38,557.5	61,046.2	

S.G.F.I.M.	FUNDOS DO MERCADO MONETÁRIO INTERNACIONAL	ZONA EURO			ZONA INTERNACIONAL			ACÇÕES			F. INVESTIMENTO				Warrant +Opções (%)	Outros+ Op.Reg. (%)	Valor da Carteira (10³ Euro)	Quota Mercado (%)	Ord.	Total de Subscrições no Mês (10³ Euro)	Total de Resgates no Mês (10³ Euro)	Subscrições Líquidas no Mês (10³ Euro)
		Liq.+CD BT+PC (%)	Obrig. Diver. (%)	T.Div.Pub.+O.F.P.E. (%)	Liq.+CD BT+PC (%)	Obrig. Diver. (%)	T.Div.Pub.+O.F.P.E. (%)	Acç.+Tít. Part.Nac. (%)	Acções UE Suíça Nor. (%)	Acções Internac. (%)	Fundos Monet. (%)	Fundos Obrig. (%)	Fundos Acções (%)	Outros Fundos (%)								
IM Gestão de Ativos	IMGA Money Market USD	-	-	-	31.41	49.24	20.05	-	-	-	-	-	-	-	(0.70)	28,916.7	100.00	1	1,436.3	128.7	1,307.6	

S.G.F.I.M.	FUNDOS DE CURTO PRAZO EURO	ZONA EURO			ZONA INTERNACIONAL			ACÇÕES			F. INVESTIMENTO				Warrant +Opções (%)	Outros+ Op.Reg. (%)	Valor da Carteira (10³ Euro)	Quota Mercado (%)	Ord.	Total de Subscrições no Mês (10³ Euro)	Total de Resgates no Mês (10³ Euro)	Subscrições Líquidas no Mês (10³ Euro)
		Liq.+CD BT+PC (%)	Obrig. Diver. (%)	T.Div.Pub.+O.F.P.E. (%)	Liq.+CD BT+PC (%)	Obrig. Diver. (%)	T.Div.Pub.+O.F.P.E. (%)	Acç.+Tít. Part.Nac. (%)	Acções UE Suíça Nor. (%)	Acções Internac. (%)	Fundos Monet. (%)	Fundos Obrig. (%)	Fundos Acções (%)	Outros Fundos (%)								
Heed Capital	EuroBic Tesouraria	3.22	27.05	70.04	0.01	-	-	-	-	-	-	-	-	(0.32)	17,112.5	0.81	5	584.7	516.4	68.3		
BPI Gestão de Ativos	BPI Defensivo	18.95	65.45	26.37	-	-	-	-	-	-	-	-	-	(10.77)	397,659.6	18.73	3	14,478.4	11,948.2	2,530.1		
IM Gestão de Ativos	CA Curto Prazo	17.20	84.57	3.16	-	-	-	-	-	-	-	-	-	(4.93)	29,785.8			6,493.1	1,603.0	4,890.1		
	IMGA Liquidez	33.12	61.61	6.32	-	-	-	-	-	-	-	-	-	(1.05)	487,523.2	24.36	2	13,095.6	14,776.0	(1,680.5)		
LYNX Asset Managers	LYNX Defensivo	17.54	-	97.63	-	-	-	-	-	-	-	-	-	(15.17)	407.0	0.02	6	-	22.0	(22.0)		
Montepio Gestão de Activos	Montepio Tesouraria	22.97	52.40	25.92	-	-	-	-	-	-	-	-	-	(1.29)	226,397.9	10.66	4	33,442.7	29,204.8	4,238.0		
Santander Asset Management	Santander Obrigações Curto Prazo	5.57	73.54	22.17	-	-	-	-	-	-	-	-	-	(1.28)	964,419.3	45.42	1	68,655.2	34,580.0	34,075.2		

S.G.F.I.M.	FUNDOS DE OBRIGAÇÕES DE TAXA INDEXADA EURO	ZONA EURO			ZONA INTERNACIONAL			ACÇÕES			F. INVESTIMENTO				Warrant +Opções (%)	Outros+ Op.Reg. (%)	Valor da Carteira (10³ Euro)	Quota Mercado (%)	Ord.	Total de Subscrições no Mês (10³ Euro)	Total de Resgates no Mês (10³ Euro)	Subscrições Líquidas no Mês (10³ Euro)
		Liq.+CD BT+PC (%)	Obrig. Diver. (%)	T.Div.Pub.+O.F.P.E. (%)	Liq.+CD BT+PC (%)	Obrig. Diver. (%)	T.Div.Pub.+O.F.P.E. (%)	Acç.+Tít. Part.Nac. (%)	Acções UE Suíça Nor. (%)	Acções Internac. (%)	Fundos Monet. (%)	Fundos Obrig. (%)	Fundos Acções (%)	Outros Fundos (%)								
Caixa Gestão de Ativos	Caixagest Obrigações	6.60	94.12	-	-	-	-	-	-	-	-	-	-	(0.72)	158,616.9	27.32	2	720.7	641.6	79.1		
IM Gestão de Ativos	CA Rendimento	2.49	91.56	3.11	-	-	-	-	-	5.05	-	-	-	(2.21)	137,282.3			7,477.1	2,130.2	5,346.9		
	IMGA Euro Taxa Variável	2.75	93.96	-	-	-	-	-	-	4.85	-	-	-	(1.56)	247,233.0			7,371.8	3,358.3	4,013.5		
	IMGA Obr. Globais Taxa Indexada EUR 2026 Serie I	0.80	97.03	-	-	-	-	-	-	2.27	-	-	-	(0.09)	13,490.1	68.56	1	-	-	-		
Montepio Gestão de Activos	Montepio Obrigações	4.40	79.15	10.89	-	-	-	-	-	-	5.93	-	-	(0.37)	23,894.6	4.12	3	1,362.3	962.6	399.7		

S.G.F.I.M.	FUNDOS DE OBRIGAÇÕES EURO	ZONA EURO			ZONA INTERNACIONAL			ACÇÕES			F. INVESTIMENTO				Warrant +Opções (%)	Outros+ Op.Reg. (%)	Valor da Carteira (10³ Euro)	Quota Mercado (%)	Ord.	Total de Subscrições no Mês (10³ Euro)	Total de Resgates no Mês (10³ Euro)	Subscrições Líquidas no Mês (10³ Euro)
		Liq.+CD BT+PC (%)	Obrig. Diver. (%)	T.Div.Pub.+O.F.P.E. (%)	Liq.+CD BT+PC (%)	Obrig. Diver. (%)	T.Div.Pub.+O.F.P.E. (%)	Acç.+Tít. Part.Nac. (%)	Acções UE Suíça Nor. (%)	Acções Internac. (%)	Fundos Monet. (%)	Fundos Obrig. (%)	Fundos Acções (%)	Outros Fundos (%)								
BPI Gestão de Ativos	BPI Obrigações 2026 *	0.27	-	99.91	-	-	-	-	-	-	-	-	-	(0.18)	26,462.5			-	-	(4,752.9)		
	BPI Obrigações 2025	0.02	-	99.60	-	-	-	-	-	-	-	-	-	0.39	143,537.8			0.1	559.2	(559.0)		
	BPI Obrigações A.R.A.R.	0.91	92.19	1.26	0.01	2.89	-	-	-	-	2.90	-	-	(0.16)	8,134.1	6.39	5	38.0	455.8	(417.8)		
Caixa Gestão de Ativos	Caixa Disponível	13.12	87.86	5.14	-	-	-	-	-	-	-	-	-	(6.12)	368,220.7			24,095.9	12,665.8	11,430.1		
	Caixa Obrigações 2025	0.50	24.73	74.80	-	-	-	-	-	-	-	-	-	(0.04)	213,692.4			-	200.0	(200.0)		
	Caixa Obrigações 2026	0.42	26.00	73.65	-	-	-	-	-	-	-	-	-	(0.07)	128,556.3			0.7	44.4	(43.7)		
	Caixa Obrigações 2026 II	0.35	80.44	19.27	-	-	-	-	-	-	-	-	-	(0.06)	112,643.8			-	228.2	(228.2)		
	Caixa Obrigações 2026 III	0.31	80.55	19.20	-	-	-	-	-	-	-	-	-	(0.06)	81,807.9			-	16.0	(16.0)		
	Caixa Obrigações Janeiro 2026	0.78	79.59	20.07	-	-	-	-	-	-	-	-	-	(0.43)	107,723.3			-	259.4	(259.4)		
	Caixa Obrigações Junho 2025	0.34	80.01	19.72	-	-	-	-	-	-	-	-	-	(0.07)	119,686.2			5.5	88.3	(82.8)		
	Caixa Obrigações Longo Prazo	4.12	7.63	88.30	-	-	-	-	-	-	-	-	-	(0.05)	13,525.7			64.5	603.6	(539.1)		
	Caixa Obrigações Outubro 2025	0.32	79.89	19.85	-	-	-	-	-	-	-	-	-	(0.06)	115,521.7			26.6	37.4	(10.9)		
	Caixa Obrigações Rendimento Anual 2026	0.34	69.18	30.54	-	-	-	-	-	-	-	-	-	(0.06)	58,392.2			-	2.0	(2.0)		
	Caixa Obrigações Rendimento Anual 2026, 2ª Série	0.35	97.02	2.70	-	-	-	-	-	-	-	-	-	(0.06)	47,662.2			-	25.8	(25.8)		
	Caixagest Obrigações Mais	4.70	95.47	-	-	-	-	-	-	-	-	-	-	(0.16)	60,936.7	51.27	1	670.1	611.9	58.2		
GNB - Gestão de Ativos	GNB Obrigações Europa	13.02	-	108.43	-	-	-	-	-	-	-	-	-	(21.46)	81,235.6			168.1	1,329.7	(1,161.6)		
	GNB Capital	3.39	69.04	27.85	-	-	-	-	-	-	-	-	-	(0.28)	231,300.5			29,076.6	13,362.8	15,713.7		
	GNB Capital Plus*	(1.65)	91.58	3.43	0.11	-	-	-	-	-	-	-	-	(0.75)	48,702.9			809.3	1,780.1	(970.8)		
	GNB Obrigações 2026	0.41	79.21	20.72	-	-	-	-	-	-	-	-	-	(0.34)	31,813.4			-	159.3	(159.3)		
	GNB Obrigações 2026, 2ª Série	0.34	75.94	24.11	-	-	-	-	-	-	-	-	-	(0.39)	14,895.9			-	31.2	(31.2)		
	GNB Obrigações 2027	0.09	82.46	17.76	-	-	-	-	-	-	-	-	-	(0.31)	51,722.3			-	30.4	(30.4)		
IM Gestão de Ativos	GNB Obrigações Dezembro 2026	2.18	87.71	12.32	-	-	-	-	-	-	-	-	-	(2.21)	55,536.4	18.49	2	16,467.6	20.0	16,447.6		
	IMGA Dívida Pública Europeia	4.90	-	97.27	0.10	-	-	-	-	-	-	-	-	(2.27)	9,986.7			90.7	97.8	(7.1)		
	IMGA Financial Bonds 3,5Y	3.99	96.39	-	-	-	-	-	-	-	-	-	-	(0.38)	5,171.7			-	-	-		
	IMGA Financial Bonds 3Y 2,25%, Série I	4.15	95.96	0.01	-	-	-	-	-	-	-	-	-	(0.13)	186,605.0			-	235.7	(235.7)		
	IMGA Obrigações Globais Euro 2025 - 2.ª Série	3.84	98.49	-	-	-	-	-	-	-	-	-	-	(2.33)	13,483.2			-	-	-		
	IMGA Portuguesa Corporate Debt	2.97	82.48	9.85	-	-	-	-	-	-	4.84	-	-	(0.14)	9,231.7			895.0	-	895.0		
	IMGA Rendimento Mais **	4.99	83.22	2.02	-	-	-	-	-	-	0.13	9.81	-	(0.17)	77,137.2			467.3	869.0	(401.7)		
IMGA Rendimento Semestral	3.00	93.74	-	-	-	-	-	-	-	4.88	-	-	(1.62)	177,364.6	17.19	3	2,300.5	2,779.7	(479.2)			
Montepio Gestão de Activos	Montepio Taxa Fixa	3.78	-	93.92	-	-	-	-	-	-	3.13	-	-	(0.84)	6,737.7	0.24	6	15.5	161.5	(146.0)		
Santander Asset Management	SAM Carteiras Conservador	5.59	91.33	6.62	-	-	-	-	-	-	-	-	-	(3.53)	13,646.6			1,108.0	75.8	1,032.3		
	Santander Objetivo 2026	1.32	96.65	2.21	-	-	-	-	-	-	-	-	-	(0.18)	27,951.8			-	59.6	(59.6)		
	Santander Objetivo 2026 II	1.97	98.12	-	-	-	-	-	-	-	-	-	-	(0.09)	63,897.4			-	299.3	(299.3)		
	Santander Objetivo 2026 III	1.47	98.60	-	-	-	-	-	-	-	-	-	-	(0.07)	23,132.6			-	106.9	(106.9)		
	Santander Obrigações 2027	7.66	92.41	-	-	-	-	-	-	-	-	-	-	(0.07)	50,058.7	6.41	4	4,158.5	349.4	3,809.1		

S.G.F.I.M.	F. OBRIGAÇÕES INTERNACIONAL	ZONA EURO			ZONA INTERNACIONAL			ACÇÕES			F. INVESTIMENTO				Warrant +Opções (%)	Outros+ Op.Reg. (%)	Valor da Carteira (10³ Euro)	Quota Mercado (%)	Ord.	Total de Subscrições no Mês (10³ Euro)	Total de Resgates no Mês (10³ Euro)	Subscrições Líquidas no Mês (10³ Euro)
		Liq.+CD BT+PC (%)	Obrig. Diver. (%)	T.Div.Pub.+O.F.P.E. (%)	Liq.+CD BT+PC (%)	Obrig. Diver. (%)	T.Div.Pub.+O.F.P.E. (%)	Acç.+Tit. Part.Nac. (%)	Acções UE Suíça Nor. (%)	Acções Internac. (%)	Fundos Monet. (%)	Fundos Obrig. (%)	Fundos Acções (%)	Outros Fundos (%)								
BPI Gestão de Ativos	BPI Impacto Clima - Obrigações **	1.50	75.87	23.04	-	-	-	-	-	-	-	-	-	-	(0.42)	21,303.1	-	-	31.6	754.9	(723.3)	
	BPI Obrigações Mundiais	1.41	65.84	10.49	2.28	5.72	13.30	-	-	-	-	1.80	-	-	(0.84)	81,831.2	22.58	2	391.7	1,295.6	(903.9)	
GNB - Gestão de Ativos	GNB Rendimento Plus	2.20	89.50	1.99	1.35	0.74	0.91	-	-	-	-	3.84	-	-	(0.08)	94,609.0	20.72	3	185.3	280.5	(95.1)	
Santander Asset Management	Santander Investimento Global	1.27	-	-	-	-	-	-	-	-	-	-	98.79	-	(0.06)	35,740.6	-	-	254.8	655.5	(400.7)	
	Santander MultiCrédito	5.14	18.54	74.49	1.11	-	1.24	-	-	-	-	-	-	-	(0.52)	223,215.3	56.70	1	2,918.6	5,476.9	(2,558.3)	

S.G.F.I.M.	F. ACÇÕES NACIONAIS	ZONA EURO			ZONA INTERNACIONAL			ACÇÕES			F. INVESTIMENTO				Warrant +Opções (%)	Outros+ Op.Reg. (%)	Valor da Carteira (10³ Euro)	Quota Mercado (%)	Ord.	Total de Subscrições no Mês (10³ Euro)	Total de Resgates no Mês (10³ Euro)	Subscrições Líquidas no Mês (10³ Euro)
		Liq.+CD BT+PC (%)	Obrig. Diver. (%)	T.Div.Pub.+O.F.P.E. (%)	Liq.+CD BT+PC (%)	Obrig. Diver. (%)	T.Div.Pub.+O.F.P.E. (%)	Acç.+Tit. Part.Nac. (%)	Acções UE Suíça Nor. (%)	Acções Internac. (%)	Fundos Monet. (%)	Fundos Obrig. (%)	Fundos Acções (%)	Outros Fundos (%)								
BPI Gestão de Ativos	BPI Portugal **	8.85	-	16.84	-	-	-	73.51	-	-	-	-	-	-	0.80	52,760.6	14.33	2	139.9	355.8	(215.9)	
GNB - Gestão de Ativos	GNB Portugal Ações	8.18	-	14.20	-	-	-	78.38	-	-	-	-	-	-	(0.76)	43,041.4	11.69	3	1,654.0	244.5	1,409.5	
IM Gestão de Ativos	IMGA Ações Portugal	7.20	3.22	3.85	-	-	-	66.64	9.52	-	-	7.35	-	-	2.22	259,012.6	70.34	1	2,866.6	1,144.9	1,721.6	
Sixty Degrees	Sixty Degrees Ações Portugal	3.32	-	25.41	-	-	-	71.34	-	-	-	-	-	-	(0.07)	13,400.9	3.64	4	668.2	-	668.2	

S.G.F.I.M.	F. ACÇÕES IBÉRICAS	ZONA EURO			ZONA INTERNACIONAL			ACÇÕES			F. INVESTIMENTO				Warrant +Opções (%)	Outros+ Op.Reg. (%)	Valor da Carteira (10³ Euro)	Quota Mercado (%)	Ord.	Total de Subscrições no Mês (10³ Euro)	Total de Resgates no Mês (10³ Euro)	Subscrições Líquidas no Mês (10³ Euro)
		Liq.+CD BT+PC (%)	Obrig. Diver. (%)	T.Div.Pub.+O.F.P.E. (%)	Liq.+CD BT+PC (%)	Obrig. Diver. (%)	T.Div.Pub.+O.F.P.E. (%)	Acç.+Tit. Part.Nac. (%)	Acções UE Suíça Nor. (%)	Acções Internac. (%)	Fundos Monet. (%)	Fundos Obrig. (%)	Fundos Acções (%)	Outros Fundos (%)								
Caixa Gestão de Ativos	Caixa Ações Portugal Espanha	1.41	-	-	-	-	-	18.63	80.27	-	-	-	-	-	(0.31)	23,612.1	89.74	1	307.3	156.8	150.5	
Invest Gestão de Activos	Invest Ibéria (*)	1.57	-	-	-	-	-	39.40	58.88	-	-	-	-	-	0.15	2,699.8	10.26	2	11.0	2.0	9.0	

S.G.F.I.M.	F. ACÇÕES EUROPEIAS	ZONA EURO			ZONA INTERNACIONAL			ACÇÕES			F. INVESTIMENTO				Warrant +Opções (%)	Outros+ Op.Reg. (%)	Valor da Carteira (10³ Euro)	Quota Mercado (%)	Ord.	Total de Subscrições no Mês (10³ Euro)	Total de Resgates no Mês (10³ Euro)	Subscrições Líquidas no Mês (10³ Euro)
		Liq.+CD BT+PC (%)	Obrig. Diver. (%)	T.Div.Pub.+O.F.P.E. (%)	Liq.+CD BT+PC (%)	Obrig. Diver. (%)	T.Div.Pub.+O.F.P.E. (%)	Acç.+Tit. Part.Nac. (%)	Acções UE Suíça Nor. (%)	Acções Internac. (%)	Fundos Monet. (%)	Fundos Obrig. (%)	Fundos Acções (%)	Outros Fundos (%)								
BPI Gestão de Ativos	BPI Europa	0.95	-	-	2.69	-	-	0.56	95.48	-	-	-	-	-	0.33	28,557.9	9.65	4	83.6	230.7	(147.1)	
Caixa Gestão de Ativos	Caixa Ações Europa Socialmente Responsável	1.53	-	-	0.05	-	-	1.76	96.89	-	-	-	-	-	(0.22)	30,312.6	10.24	3	545.7	293.4	252.3	
IM Gestão de Ativos	IMGA European Equities **	0.66	-	-	0.03	-	-	1.10	93.29	1.74	-	-	3.11	-	0.08	63,627.9	21.50	2	173.6	761.9	(588.3)	
Montepio Gestão de Activos	Montepio Ações Europa	4.76	-	-	-	-	-	1.02	89.50	-	-	-	4.95	-	(0.23)	20,567.8	6.95	5	253.0	296.9	(44.0)	
Santander Asset Management	Santander Ações Europa	1.39	-	-	0.04	-	-	0.57	97.89	-	-	-	-	-	0.11	152,911.0	51.66	1	670.2	1,683.5	(1,013.4)	

S.G.F.I.M.	F. ACÇÕES DA AMÉRICA DO NORTE	ZONA EURO			ZONA INTERNACIONAL			ACÇÕES			F. INVESTIMENTO				Warrant +Opções (%)	Outros+ Op.Reg. (%)	Valor da Carteira (10³ Euro)	Quota Mercado (%)	Ord.	Total de Subscrições no Mês (10³ Euro)	Total de Resgates no Mês (10³ Euro)	Subscrições Líquidas no Mês (10³ Euro)
		Liq.+CD BT+PC (%)	Obrig. Diver. (%)	T.Div.Pub.+O.F.P.E. (%)	Liq.+CD BT+PC (%)	Obrig. Diver. (%)	T.Div.Pub.+O.F.P.E. (%)	Acç.+Tit. Part.Nac. (%)	Acções UE Suíça Nor. (%)	Acções Internac. (%)	Fundos Monet. (%)	Fundos Obrig. (%)	Fundos Acções (%)	Outros Fundos (%)								
BPI Gestão de Ativos	BPI América	1.80	-	-	0.23	-	-	-	-	98.08	-	-	-	-	(0.11)	53,715.6	15.68	4	2,798.2	2,401.6	396.6	
Caixa Gestão de Ativos	Caixa Ações EUA	0.62	-	-	1.17	-	-	-	-	98.45	-	-	-	-	(0.24)	64,792.7	18.92	3	4,173.6	467.0	3,706.6	
IM Gestão de Ativos	IMGA Ações América	3.56	-	-	0.31	-	-	-	-	96.58	-	-	-	-	(0.44)	88,496.2	25.84	2	4,263.4	942.7	3,320.7	
Montepio Gestão de Activos	Montepio Ações EUA	2.15	-	-	3.66	-	-	-	-	89.84	-	-	4.82	-	(0.47)	42,998.8	12.55	5	2,124.6	1,365.4	759.2	
Santander Asset Management	Santander Seleção Ações América	0.36	-	-	-	-	-	-	-	-	-	-	99.54	-	0.10	90,927.7	26.55	1	2,678.8	2,450.8	228.0	
Optimize Investment Partners	Optimize LFO Rise US Equities	4.63	-	-	3.95	-	-	-	-	92.35	-	-	-	-	(0.93)	1,609.2	0.47	6	14.2	-	14.2	

S.G.F.I.M.	F. ACÇÕES GLOBAIS	ZONA EURO			ZONA INTERNACIONAL			ACÇÕES			F. INVESTIMENTO				Warrant +Opções (%)	Outros+ Op.Reg. (%)	Valor da Carteira (10³ Euro)	Quota Mercado (%)	Ord.	Total de Subscrições no Mês (10³ Euro)	Total de Resgates no Mês (10³ Euro)	Subscrições Líquidas no Mês (10³ Euro)
		Liq.+CD BT+PC (%)	Obrig. Diver. (%)	T.Div.Pub.+O.F.P.E. (%)	Liq.+CD BT+PC (%)	Obrig. Diver. (%)	T.Div.Pub.+O.F.P.E. (%)	Acç.+Tit. Part.Nac. (%)	Acções UE Suíça Nor. (%)	Acções Internac. (%)	Fundos Monet. (%)	Fundos Obrig. (%)	Fundos Acções (%)	Outros Fundos (%)								
BPI Gestão de Ativos	BPI Ações Mundiais **	2.49	-	-	0.20	-	-	-	18.28	79.28	-	-	-	-	(0.25)	133,140.3	4.88	3	6,048.4	2,633.2	3,415.2	
Caixa Gestão de Ativos	Caixa Ações Líderes Globais	0.34	-	-	0.00	-	-	-	32.87	66.91	-	-	-	-	(0.12)	2,374,048.2	86.94	1	15,770.2	19,189.2	(3,419.0)	
GNB - Gestão de Ativos	GNB Momentum Sustentável	1.35	-	-	4.14	-	-	-	20.20	68.92	-	-	6.58	-	(1.19)	188,026.6	6.89	2	2,413.8	1,622.7	791.1	
IM Gestão de Ativos	IMGA Global Equities Selection	4.12	-	-	0.14	-	-	0.78	12.26	77.32	-	-	5.59	-	(0.21)	35,452.3	1.30	4	1,771.6	846.5	925.1	

S.G.F.I.M.	F. ACÇÕES SECTORIAIS	ZONA EURO			ZONA INTERNACIONAL			ACÇÕES			F. INVESTIMENTO				Warrant +Opções (%)	Outros+ Op.Reg. (%)	Valor da Carteira (10³ Euro)	Quota Mercado (%)	Ord.	Total de Subscrições no Mês (10³ Euro)	Total de Resgates no Mês (10³ Euro)	Subscrições Líquidas no Mês (10³ Euro)
		Liq.+CD BT+PC (%)	Obrig. Diver. (%)	T.Div.Pub.+O.F.P.E. (%)	Liq.+CD BT+PC (%)	Obrig. Diver. (%)	T.Div.Pub.+O.F.P.E. (%)	Acç.+Tit. Part.Nac. (%)	Acções UE Suíça Nor. (%)	Acções Internac. (%)	Fundos Monet. (%)	Fundos Obrig. (%)	Fundos Acções (%)	Outros Fundos (%)								
Montepio Gestão de Activos	Montepio Euro Energy	4.84	-	-	-	-	-	7.88	85.29	-	-	-	2.14	-	(0.15)	14,570.7	-	-	109.4	329.2	(219.7)	
	Montepio Euro Financial Services	5.99	-	-	-	-	-	2.55	89.18	-	-	-	2.72	-	(0.44)	8,590.4	-	-	375.8	110.7	265.1	
	Montepio Euro Healthcare	5.09	-	-	-	-	-	-	93.97	-	-	-	1.79	-	(0.85)	15,287.0	-	-	567.5	637.7	(70.2)	
	Montepio Euro Utilities	5.12	-	-	-	-	-	5.91	86.05	-	-	-	3.01	-	(0.09)	9,587.4	100.00	1	46.8	102.7	(55.9)	

S.G.F.I.M.	OUTROS FUNDOS AÇÕES INTERNACIONAIS	ZONA EURO			ZONA INTERNACIONAL			AÇÕES			F. INVESTIMENTO				Warrant +Opções (%)	Outros+ Op.Reg. (%)	Valor da Carteira (10³ Euro)	Quota Mercado (%)	Ord.	Total de Subscrições no Mês (10³ Euro)	Total de Resgates no Mês (10³ Euro)	Subscrições Líquidas no Mês (10³ Euro)
		Liq.+CD BT+PC (%)	Obrig. Diver. (%)	T.Div.Pub.+O.F.P.E. (%)	Liq.+CD BT+PC (%)	Obrig. Diver. (%)	T.Div.Pub.+O.F.P.E. (%)	Acç.+Tit. Part.Nac. (%)	Acções UE Suíça Nor. (%)	Acções Internac. (%)	Fundos Monet. (%)	Fundos Obrig. (%)	Fundos Acções (%)	Outros Fundos (%)								
BPI Gestão de Ativos	BPI Impacto Clima - Ações **	2.64	-	-	0.12	-	-	0.84	30.54	65.92	-	-	-	-	(0.06)	41,006.4	48.71	1	163.0	106.4	56.5	
Caixa Gestão de Ativos	Caixa Ações Emergentes	1.93	-	-	0.17	-	-	-	-	-	-	98.74	-	(0.84)	7,098.7	-	-	-	81.7	119.7	(38.0)	
	Caixa Ações Oriente	2.83	-	-	1.10	-	-	-	-	-	-	96.27	-	(0.19)	12,980.9	23.85	3	500.3	138.7	361.6		
GNB - Gestão de Ativos	GNB Mercados Emergentes	3.93	-	-	3.28	-	-	-	-	-	-	94.80	-	(2.01)	23,090.3	27.43	2	1,405.1	119.3	1,285.8		

S.G.F.I.M.	FUNDOS MULTI-ACTIVOS DEFENSIVOS	ZONA EURO			ZONA INTERNACIONAL			AÇÕES			F. INVESTIMENTO				Warrant +Opções (%)	Outros+ Op.Reg. (%)	Valor da Carteira (10³ Euro)	Quota Mercado (%)	Ord.	Total de Subscrições no Mês (10³ Euro)	Total de Resgates no Mês (10³ Euro)	Subscrições Líquidas no Mês (10³ Euro)
		Liq.+CD BT+PC (%)	Obrig. Diver. (%)	T.Div.Pub.+O.F.P.E. (%)	Liq.+CD BT+PC (%)	Obrig. Diver. (%)	T.Div.Pub.+O.F.P.E. (%)	Acç.+Tit. Part.Nac. (%)	Acções UE Suíça Nor. (%)	Acções Internac. (%)	Fundos Monet. (%)	Fundos Obrig. (%)	Fundos Acções (%)	Outros Fundos (%)								
Caixa Gestão de Ativos	Caixa Seleção Global Defensivo	1.77	-	21.12	0.15	-	-	0.00	0.38	-	1.00	59.22	11.39	5.13	(0.17)	318,904.9	85.87	1	437.5	4,296.5	(3,859.0)	
IM Gestão de Ativos	IMGA Alocação Defensiva	3.88	-	-	1.06	-	-	-	-	-	-	65.24	14.31	14.91	0.60	19,519.5	5.26	3	518.0	222.5	295.5	
GNB - Gestão de Ativos	GNB Conservador	4.85	73.67	1.90	8.28	-	0.87	0.40	-	-	-	3.07	5.48	1.98	(0.06)	32,957.0	8.87	2	451.0	463.2	(12.2)	

S.G.F.I.M.	FUNDOS MULTI-ACTIVOS MODERADOS	ZONA EURO			ZONA INTERNACIONAL			AÇÕES			F. INVESTIMENTO				Warrant +Opções (%)	Outros+ Op.Reg. (%)	Valor da Carteira (10³ Euro)	Quota Mercado (%)	Ord.	Total de Subscrições no Mês (10³ Euro)	Total de Resgates no Mês (10³ Euro)	Subscrições Líquidas no Mês (10³ Euro)
		Liq.+CD BT+PC (%)	Obrig. Diver. (%)	T.Div.Pub.+O.F.P.E. (%)	Liq.+CD BT+PC (%)	Obrig. Diver. (%)	T.Div.Pub.+O.F.P.E. (%)	Acç.+Tit. Part.Nac. (%)	Acções UE Suíça Nor. (%)	Acções Internac. (%)	Fundos Monet. (%)	Fundos Obrig. (%)	Fundos Acções (%)	Outros Fundos (%)								
BPI Gestão de Ativos	BPI Impacto Clima - Moderado	3.66	62.78	14.12	0.16	-	-	0.19	6.46	14.38	-	0.94	-	-	(2.70)	59,903.4	-	-	668.4	1,011.1	(342.7)	
	BPI Moderado	0.57	9.99	7.63	0.24	-	1.48	-	-	-	1.02	39.85	20.99	18.53	(0.29)	373,091.0	18.21	3	1,111.2	5,508.7	(4,397.5)	
Caixa Gestão de Ativos	Caixa Investimento Socialmente Responsável	4.90	59.63	1.59	0.01	-	-	0.61	33.38	-	-	-	-	-	(0.11)	103,019.6	-	-	444.4	572.3	(127.8)	
	Caixa Investimento Valores Católicos	5.67	66.46	-	0.04	-	13.79	0.68	13.48	-	-	-	-	-	(0.13)	3,830.7	-	-	755.0	-	755.0	
	Caixa Seleção Global Moderado	1.71	-	9.62	0.14	-	-	0.01	1.13	-	2.58	49.76	31.65	3.56	(0.16)	1,060,627.1	49.11	1	3,966.8	13,638.7	(9,671.9)	
Heed Capital	EuroBic Brasil	0.42	-	-	9.25	65.48	-	-	-	21.07	-	-	4.19	-	(0.40)	5,819.8	-	-	-	-	-	
	EuroBic Investimento	4.10	21.54	49.30	0.07	-	-	-	-	-	-	5.95	18.14	1.41	(0.51)	7,131.6	0.54	5	293.6	62.8	230.8	
IM Gestão de Ativos	IMGA Alocação Conservadora	2.49	6.51	-	0.34	-	-	-	-	-	1.37	52.25	27.22	9.63	0.21	747,359.7	31.44	2	4,785.4	10,391.5	(5,606.1)	
Montepio Gestão de Activos	Montepio Multi Gestão Prudente	3.37	-	-	-	-	-	-	-	-	-	42.74	28.97	25.04	(0.12)	14,443.2	0.61	4	36.2	96.9	(60.7)	
Optimize Investment Partners	Optimize Seleção Defensiva	3.42	-	-	1.55	-	-	-	-	-	-	66.10	29.06	-	(0.14)	2,247.6	0.09	6	7.9	27.0	(19.1)	

S.G.F.I.M.	FUNDOS MULTI-ACTIVOS EQUILIBRADOS	ZONA EURO			ZONA INTERNACIONAL			AÇÕES			F. INVESTIMENTO				Warrant +Opções (%)	Outros+ Op.Reg. (%)	Valor da Carteira (10³ Euro)	Quota Mercado (%)	Ord.	Total de Subscrições no Mês (10³ Euro)	Total de Resgates no Mês (10³ Euro)	Subscrições Líquidas no Mês (10³ Euro)
		Liq.+CD BT+PC (%)	Obrig. Diver. (%)	T.Div.Pub.+O.F.P.E. (%)	Liq.+CD BT+PC (%)	Obrig. Diver. (%)	T.Div.Pub.+O.F.P.E. (%)	Acç.+Tit. Part.Nac. (%)	Acções UE Suíça Nor. (%)	Acções Internac. (%)	Fundos Monet. (%)	Fundos Obrig. (%)	Fundos Acções (%)	Outros Fundos (%)								
BPI Gestão de Ativos	BPI Dinâmico	0.62	9.96	2.29	0.20	-	3.35	-	-	-	2.07	27.26	40.97	13.35	(0.07)	126,136.1	-	-	850.1	1,495.8	(645.7)	
	BPI Impacto Clima - Dinâmico	2.36	48.43	7.85	0.50	-	-	0.34	13.07	27.97	-	0.34	-	-	(0.87)	59,103.8	-	-	2,198.8	487.6	1,711.2	
	BPI Universal	4.88	-	-	0.05	-	-	-	-	-	9.50	38.47	44.21	3.00	(0.11)	7,988.6	24.45	3	205.5	26.5	179.0	
Caixa Gestão de Ativos	Caixa Seleção Global Arrojado	2.02	-	-	0.30	-	-	0.01	1.87	-	0.10	43.20	50.65	1.37	0.49	331,354.2	41.93	1	1,580.8	4,188.8	(2,607.9)	
GNB - Gestão de Ativos	GNB Equilibrado	8.10	44.00	1.84	10.33	-	1.01	0.53	3.23	10.13	-	10.01	9.46	1.93	(0.00)	28,331.0	3.59	4	813.7	284.0	529.7	
IM Gestão de Ativos	IMGA Alocação Moderada	6.92	-	1.85	0.58	-	-	-	-	-	-	31.91	47.52	10.75	0.46	205,545.0	26.01	2	3,514.7	2,375.4	1,139.3	
Montepio Gestão de Activos	Montepio Multi Gestão Equilibrada	2.96	-	-	-	-	-	-	-	-	-	32.75	50.90	13.71	(0.31)	11,823.9	1.50	6	97.8	151.3	(53.5)	
Optimize Investment Partners	Optimize Seleção Base	1.62	-	-	0.86	-	-	-	-	-	-	43.85	53.79	-	(0.12)	19,940.2	2.52	5	82.2	203.0	(120.7)	

S.G.F.I.M.	FUNDOS MULTI-ACTIVOS AGRESSIVOS	ZONA EURO			ZONA INTERNACIONAL			AÇÕES			F. INVESTIMENTO				Warrant +Opções (%)	Outros+ Op.Reg. (%)	Valor da Carteira (10³ Euro)	Quota Mercado (%)	Ord.	Total de Subscrições no Mês (10³ Euro)	Total de Resgates no Mês (10³ Euro)	Subscrições Líquidas no Mês (10³ Euro)
		Liq.+CD BT+PC (%)	Obrig. Diver. (%)	T.Div.Pub.+O.F.P.E. (%)	Liq.+CD BT+PC (%)	Obrig. Diver. (%)	T.Div.Pub.+O.F.P.E. (%)	Acç.+Tit. Part.Nac. (%)	Acções UE Suíça Nor. (%)	Acções Internac. (%)	Fundos Monet. (%)	Fundos Obrig. (%)	Fundos Acções (%)	Outros Fundos (%)								
BPI Gestão de Ativos	BPI Agressivo **	0.83	0.60	4.53	0.27	-	2.19	-	-	-	3.47	8.61	72.23	7.38	(0.12)	33,112.6	-	-	189.4	409.7	(220.4)	
	BPI Impacto Clima - Agressivo	3.37	13.32	1.71	2.48	-	-	0.60	22.15	47.82	-	10.24	0.62	-	(2.31)	5,239.6	19.21	3	138.8	25.0	113.8	
GNB - Gestão de Ativos	GNB Dinâmico	7.33	-	-	2.53	-	-	1.09	16.74	56.67	-	10.59	3.10	4.30	(2.37)	18,207.0	9.12	4	1,365.2	1,077.8	287.4	
IM Gestão de Ativos	IMGA Alocação Dinâmica	0.57	-	-	0.36	-	-	-	-	-	2.49	9.76	81.76	3.77	1.29	80,661.2	40.40	1	1,155.4	1,927.4	(772.0)	
Montepio Gestão de Activos	Montepio Multi Gestão Dinâmica	4.16	-	-	-	-	-	-	-	-	-	0.78	95.75	0.18	(0.87)	9,719.2	-	-	416.8	247.3	169.5	
	Multi Gestão Mercados Emergentes	3.73	-	-	-	-	-	-	-	-	-	-	96.57	-	(0.30)	4,127.2	6.93	5	42.5	18.8	23.7	
Optimize Investment Partners	Optimize Portugal Golden Opportunities Fund	0.66	27.57	-	-	-	-	70.02	-	-	-	1.61	-	0.49	(0.35)	40,326.7	-	-	6,825.7	-	6,825.7	
	Optimize Seleção Agressiva	2.59	-	-	1.00	-	-	-	-	-	-	28.95	67.58	-	(0.12)	8,278.6	24.34	2	73.3	99.6	(26.4)	

S.G.F.I.M.	FUNDOS PPR	ZONA EURO			ZONA INTERNACIONAL			AÇÕES			F. INVESTIMENTO					Valor da Carteira (10 ⁹ Euro)	Quota Mercado (%)	Ord.	Total de Subscrições no Mês (10 ⁹ Euro)	Total de Resgates no Mês (10 ⁹ Euro)	Subscrições Líquidas no Mês (10 ⁹ Euro)	
		Liq.+CD BT+PC (%)	Obrig. Diver. (%)	T.Div.Pub.+O.F.P.E. (%)	Liq.+CD BT+PC (%)	Obrig. Diver. (%)	T.Div.Pub.+O.F.P.E. (%)	Acc.+Tit. Part.Nac. (%)	Acções UE Suíça Nor. (%)	Acções Internac. (%)	Fundos Monet. (%)	Fundos Obrig. (%)	Fundos Acções (%)	Outros Fundos (%)	Warrant +Opções (%)							Outros+ Op.Reg. (%)
Bankinter Gestão de Activos SGIIIC (Suc. Portugal)	Bankinter 25 PPR/OICVM	3.26	59.72	-	0.63	8.08	7.48	-	-	2.54	-	21.02	-	-	(2.75)	90,769.1			1,767.8	1,273.8	494.1	
	Bankinter 50 PPR/OICVM	3.97	44.39	-	0.82	7.88	2.43	-	4.80	-	37.98	-	-	(2.27)	78,732.4			2,263.5	1,116.7	1,146.7		
	Bankinter 75 PPR/OICVM	3.47	20.88	-	0.23	6.42	4.88	-	6.92	-	60.13	-	-	(2.92)	69,689.5			2,071.1	448.3	1,622.8		
	Bankinter Mega TT PPR/OICVM	7.08	-	-	-	-	-	-	-	-	-	93.18	-	(0.26)	22,848.5			461.4	344.2	117.3		
	Bankinter Obrigações EUR 2027 PPR/OICVM	8.25	91.79	-	-	-	-	-	-	-	-	-	-	(0.04)	60,720.6			9,297.1	34.4	9,262.7		
	Bankinter Obrigações PPR/OICVM	5.92	87.37	-	1.40	3.74	1.67	-	-	-	-	-	-	(0.09)	37,561.0			2,003.2	511.6	1,491.6		
	Bankinter Rendimento PPR/OICVM	25.14	70.15	4.49	0.28	-	-	-	-	-	-	-	-	(0.06)	73,098.8	9.61	5	26,156.4	811.4	25,345.0		
BIZ Capital	BIZ Europa PPR/OICVM	10.10	15.57	11.14	-	-	-	-	-	-	12.85	29.21	18.81	-	2.31	763.7	0.02	12	0.7	8.6	(8.0)	
BPI Gestão de Ativos	BPI Reforma Global Equities PPR/OICVM	5.30	-	-	0.05	-	-	-	-	18.33	78.63	-	0.37	-	(2.67)	25,653.1			4,071.7	49.2	4,022.4	
	BPI Reforma Investimento PPR/OICVM	0.35	7.29	5.02	0.25	0.15	7.85	-	0.00	1.09	42.82	23.26	12.12	-	(0.21)	667,945.3			3,214.6	9,651.4	(6,436.8)	
	BPI Reforma Obrigações PPR/OICVM	1.16	52.44	12.73	0.01	0.33	-	-	-	-	-	21.79	11.77	-	(0.22)	383,915.0			1,744.9	5,123.7	(3,378.8)	
	BPI Reforma Valorização PPR/OICVM	1.27	35.29	3.14	0.02	0.53	-	-	-	4.19	18.31	2.26	7.02	27.20	(0.19)	198,550.6	28.28	1	3,362.9	1,604.4	1,758.5	
Caixa Gestão de Ativos	Caixa Ações Líderes Globais PPR	29.97	-	-	0.00	-	-	-	26.15	60.14	-	-	-	-	(16.27)	8,134.3			8,094.9	3.7	8,091.2	
	Caixa Arrojado PPR/OICVM	2.83	-	-	0.30	-	-	0.01	1.82	-	0.98	42.15	50.85	1.29	-	(0.25)	127,113.2			1,153.7	628.8	524.8
	Caixa Defensivo PPR/OICVM	2.13	-	38.96	0.11	-	-	0.00	0.37	-	2.41	39.95	11.11	5.06	-	(0.11)	95,515.4			224.4	777.9	(553.5)
	Caixa Moderado PPR/OICVM	2.96	-	10.36	0.16	-	-	0.01	1.11	-	3.55	47.26	31.22	3.49	-	(0.13)	301,760.2			1,915.2	3,118.3	(1,203.1)
	Caixa Wealth Arrojado PPR/OICVM	3.61	-	-	0.48	-	-	0.02	2.09	-	-	32.60	60.05	1.27	-	(0.12)	18,692.1			568.1		568.1
	Caixa Wealth Defensivo PPR/OICVM	4.66	24.28	26.47	0.12	-	-	0.01	0.76	-	2.11	23.29	21.39	0.43	-	(3.52)	153,573.3			4,639.8	8,608.9	(3,969.1)
	Caixa Wealth Moderado PPR/OICVM	3.48	7.86	-	0.15	-	-	0.01	1.48	-	1.95	43.68	40.82	1.30	-	(0.73)	253,100.2	21.23	2	3,589.0	2,229.3	1,359.7
Casa de Investimentos	Save & Grow PPR/OICVM	1.32	-	-	0.97	-	-	-	20.58	77.42	-	-	-	-	(0.28)	186,196.2	4.13	7	12,945.4	2,251.3	10,694.2	
GNB - Gestão de Ativos	GNB PPR/OICVM	9.71	-	78.86	3.56	-	-	10.21	0.79	-	-	-	-	-	(13.30)	58,010.9	1.29	9	440.9	993.6	(552.6)	
IM Gestão de Ativos	ABANCA PPR/OICVM Ciclo de Vida -34 *	3.69	-	4.21	-	-	-	-	-	-	-	38.95	49.14	4.48	-	(0.46)	2,321.8			96.4	138.0	(41.6)
	ABANCA PPR/OICVM Ciclo de Vida 35-44 *	3.23	-	5.22	-	-	-	-	-	-	-	41.87	44.03	6.02	-	(0.37)	3,908.1			71.3	10.0	61.3
	ABANCA PPR/OICVM Ciclo de Vida 45-54 *	7.92	-	6.81	-	-	-	-	-	-	-	51.17	28.32	7.02	-	(1.23)	5,332.1			140.3	19.4	120.8
	ABANCA PPR/OICVM Ciclo de Vida +55 *	11.58	-	9.88	-	-	-	-	-	-	-	60.26	12.47	7.81	-	(2.00)	8,868.1			114.6	77.6	37.0
	IMGA Investimento PPR/OICVM	6.49	-	1.86	1.20	-	-	-	-	-	-	31.83	47.48	10.34	-	0.79	49,231.5			460.7	374.1	86.5
	IMGA Poupança PPR/OICVM	1.89	6.04	-	0.35	-	-	-	-	-	-	52.26	27.14	9.71	-	0.50	434,300.3	11.17	4	1,349.8	4,269.4	(2,919.6)
Invest Gestão de Activos	Alves Ribeiro FFR (*)	1.98	45.22	16.97	0.08	2.26	-	3.30	7.09	10.86	-	0.76	8.33	3.06	0.26	(0.18)	278,091.4			7,061.6	1,036.4	6,025.2
	Invest Tendências Globais PPR/OICVM	0.85	-	0.35	0.03	-	-	2.28	27.51	69.36	-	-	-	-	(0.38)	35,114.5			3,400.9	147.6	3,253.3	
	Smart Invest PPR/OICVM Conservador	1.27	-	-	-	-	-	-	-	-	-	71.77	27.14	-	-	(0.18)	3,503.0			109.8	75.3	34.5
	Smart Invest PPR/OICVM Moderado	1.26	-	-	0.03	-	-	-	-	-	-	53.51	45.46	-	-	(0.26)	9,660.5			476.1	192.6	283.5
	Smart Invest PPR/OICVM Dinâmico	1.45	-	-	0.01	-	-	-	-	-	-	28.74	70.17	-	-	(0.37)	14,110.6	7.55	6	815.0	107.2	707.8
Bluecrow - SCR	BlueCrow Global Opportunities PPR OIA Flexível	14.64	-	-	1.13	-	-	-	-	13.01	65.80	-	-	-	-	(3.41)	617.0	0.01	13	102.6	-	102.6
	OXY Capital	5.85	-	-	7.48	-	-	-	10.17	54.38	21.96	-	-	-	-	0.16	13,837.5	0.31	10	32.0	-	32.0
Optimize Investment Partners	Optimize PPR/OICVM Agressivo	1.75	-	-	(0.37)	-	2.55	6.94	24.56	53.81	-	-	-	-	(0.20)	47,917.3			1,978.8	463.5	1,515.3	
	Optimize PPR/OICVM Ativo	0.19	17.01	3.35	0.26	3.31	3.93	1.55	8.09	20.14	-	17.45	15.78	9.15	-	(0.22)	58,018.7			3,415.9	1,824.8	1,591.1
	Optimize PPR/OICVM Equilibrado	1.17	24.75	2.20	0.05	3.43	3.99	0.29	3.89	6.90	-	29.41	11.83	12.21	-	(0.11)	23,397.3			567.1	186.8	380.3
	Optimize PPR/OICVM Moderado	1.51	39.52	2.31	0.08	4.14	3.59	0.27	1.10	4.24	-	31.73	7.91	3.64	-	(0.03)	38,974.2			3,456.3	1,354.5	2,101.7
	Optimize LFO PPR/OICVM Leopardo	5.59	-	-	11.14	-	-	-	-	-	-	17.68	-	-	-	(0.37)	6,308.4	3.87	8	443.0	83.8	359.2
	Santander Asset Management	Santander Aforo PPR/OICVM	4.05	17.15	77.18	0.94	-	1.20	-	-	-	-	-	-	(0.00)	(0.51)	24,009.7			634.3	155.8	478.5
Santander Asset Management	Santander Poupança Prudente FPR	2.67	84.61	3.50	-	-	-	-	-	-	-	9.26	-	0.06	-	(0.05)	423,251.8			2,437.2	4,274.4	(1,837.2)
	Santander Poupança Valorização FPR	3.86	-	10.97	1.33	-	-	-	-	-	2.83	53.82	18.84	7.96	0.01	0.37	107,148.4	12.29	3	707.4	1,172.9	(465.5)
	Sixty Degrees	Sixty Degrees PPR/OICVM Flexível	4.20	2.59	28.86	2.56	-	14.81	-	-	-	25.20	-	0.86	-	(0.12)	12,007.5	0.27	11	377.4	71.6	305.7

S.G.F.I.M.	FUNDOS FLEXÍVEIS	ZONA EURO			ZONA INTERNACIONAL			AÇÕES			F. INVESTIMENTO					Valor da Carteira (10 ⁹ Euro)	Quota Mercado (%)	Ord.	Total de Subscrições no Mês (10 ⁹ Euro)	Total de Resgates no Mês (10 ⁹ Euro)	Subscrições Líquidas no Mês (10 ⁹ Euro)	
		Liq.+CD BT+PC (%)	Obrig. Diver. (%)	T.Div.Pub.+O.F.P.E. (%)	Liq.+CD BT+PC (%)	Obrig. Diver. (%)	T.Div.Pub.+O.F.P.E. (%)	Acc.+Tit. Part.Nac. (%)	Acções UE Suíça Nor. (%)	Acções Internac. (%)	Fundos Monet. (%)	Fundos Obrig. (%)	Fundos Acções (%)	Outros Fundos (%)	Warrant +Opções (%)							Outros+ Op.Reg. (%)
BPI Gestão de Ativos	BPI Global	1.29	37.20	13.34	0.10	0.35	-	-	7.50	32.79	-	4.35	1.75	-	1.33	32,706.4	2.18	2	53.6	229.6	(175.9)	
GNB - Gestão de Ativos	GNB Estratégia Ativa ESG	0.61	32.53	10.46	2.58	-	0.79	1.09	9.34	32.97	-	-	10.53	-	(0.90)	24,295.2	1.62	3	37.9	221.5	(183.6)	
IM Gestão de Ativos	EuroBic Seleção TOP	10.32	-	-	0.12	-	-	-	-	-	-	7.97	20.23	62.91	-	(1.55)	4,663.6			60.5	65.3	(4.8)
	IMGA Flexível	6.81	-	-	0.96	-	-	-	-	-	-	42.23	34.71	10.87	-	4.42	10,976.4	1.04	4	47.3	150.2	(103.0)
Santander Asset Management	Santander Multi-Estratégia	1.41	-	-	-	-	-	-	-	-	-	-	-	98.43	-	0.16	5,511.4			11.0	65.3	(54.3)
	Santander Private Defensivo	2.99	-	1.84	1.85	-	-	-	-	-	-	64.75	19.96	7.90	-	0.72	37,956.8			101.5	332.6	(231.1)
	Santander Private Dinâmico	4.47	-	0.74	4.49	-	-	-	-	-	-	31.95	53.30	5.32	-	(0.26)	16,070.2			105.0	42.6	62.4
	Santander Private Moderado	3.24	-	0.50	2.91	-	-	-	-	-	-	45.47	40.38	6.21	-	1.29	132,766.2			192.0	634.0	(442.1)
	Santander Rendimento	0.38	-	-	-	-	-	-	-	-	-	-	-	99.71	-	(0.09)	289,506.2			520.2	4,526.1	(4,005.9)
	Santander Select Defensivo **	4.32	-	17.08	1.36	-	-	-	-	-	1.75	48.53	18.12	6.36	0.01	2.47	345,755.7			1,342.3	6,570.7	(5,228.3)
	Santander Select Moderado	4.59	-	11.45	2.64	-	-	-	-	-	2.60	30.85	40.08	7.95	0.01	(0.17)	427,800.5			3,947.6	6,805.6	(2,858.0)
	Santander Select Dinâmico	3.45	-	11.69	2.51	-	-	-	-	-	-	19.65	52.85	7.01	0.01	2.83	166,629.9	94.89	1	2,925.5	2,018.7	906.9
Sixty Degrees	Sixty Degrees Flexible Allocation	4.06	3.97	27.61	3.00	-	12.26	-	-	-	28.68	-										

S.G.F.I.M.	FUNDOS DE INVESTIMENTO ALTERNATIVO MULTI-ACTIVOS	ZONA EURO			ZONA INTERNACIONAL			AÇÕES			F. INVESTIMENTO				Warrant +Opções (%)	Outros+ Op.Reg. (%)	Valor da Carteira (10³ Euro)	Quota Mercado (%)	Ord.	Total de Subscrições no Mês (10³ Euro)	Total de Resgates no Mês (10³ Euro)	Subscrições Líquidas no Mês (10³ Euro)
		Liq.+CD BT+PC (%)	Obrig. Diver. (%)	T.Div.Pub.+O.F.P.E. (%)	Liq.+CD BT+PC (%)	Obrig. Diver. (%)	T.Div.Pub.+O.F.P.E. (%)	Acç.+Tit. Part.Nac. (%)	Acções UE Suíça Nor. (%)	Acções Internac. (%)	Fundos Monet. (%)	Fundos Obrig. (%)	Fundos Acções (%)	Outros Fundos (%)								
3 Comma Capital SCR	3CC Portugal Golden Income Fund - FIA	37.99	50.65	-	-	-	-	-	-	-	-	-	8.25	8.31	-	(5.21)	2,012.2	4.12	3	725.0	-	725.0
Heed Capital	Heed Top - FIA	5.35	64.80	-	-	-	-	-	5.49	-	-	-	15.05	9.80	-	(0.47)	2,420.7	4.96	2	400.0	-	400.0
OXY Capital	OXY Capital Portugal Liquid Opportunities - FIA	0.69	-	-	-	-	-	-	62.35	0.45	-	-	-	-	-	(0.51)	44,375.3	90.92	1	6,893.9	337.2	6,556.7

S.G.F.I.M.	FUNDOS DE INVESTIMENTO ALTERNATIVO FLEXÍVEIS	ZONA EURO			ZONA INTERNACIONAL			AÇÕES			F. INVESTIMENTO				Warrant +Opções (%)	Outros+ Op.Reg. (%)	Valor da Carteira (10³ Euro)	Quota Mercado (%)	Ord.	Total de Subscrições no Mês (10³ Euro)	Total de Resgates no Mês (10³ Euro)	Subscrições Líquidas no Mês (10³ Euro)
		Liq.+CD BT+PC (%)	Obrig. Diver. (%)	T.Div.Pub.+O.F.P.E. (%)	Liq.+CD BT+PC (%)	Obrig. Diver. (%)	T.Div.Pub.+O.F.P.E. (%)	Acç.+Tit. Part.Nac. (%)	Acções UE Suíça Nor. (%)	Acções Internac. (%)	Fundos Monet. (%)	Fundos Obrig. (%)	Fundos Acções (%)	Outros Fundos (%)								
Bluecrow - SCR	Discovery Fund - FIA	4.26	-	-	1.66	-	-	-	15.29	71.82	-	-	1.89	1.09	5.13	(1.14)	10,703.8	15.89	3	279.0	-	279.0
GFM Gestão de Ativos	GFM Capital - SICAF IAF (*)	3.40	-	-	14.88	-	-	13.21	-	3.91	26.80	-	-	39.98	-	(2.19)	26,810.7	39.81	1	-	-	-
IM Gestão de Ativos	Bison China Flexible Bond Fund - FIA	0.21	-	-	5.30	34.53	60.27	-	-	-	-	-	-	-	-	(0.31)	1,122.8	1.67	5	-	-	-
LYNX Asset Managers	LYNX Prudente - FIA	0.26	15.07	58.59	1.67	-	-	-	-	-	-	-	11.19	12.18	1.32	(0.29)	1,321.2	-	-	-	6.2	(6.2)
	LYNX Valor - FIA	4.47	-	10.38	8.67	-	-	-	-	-	-	-	11.91	49.79	15.65	(0.87)	1,337.0	3.95	4	-	6.2	(6.2)
Octanova, SCR	Octanova Horizon - FIA Flexível	100.00	-	-	-	-	-	-	-	-	-	-	-	-	-	-	100.0	0.15	6	100.0	-	100.0
OXY Capital	OXY Capital Liquid Opportunities B	5.17	-	-	2.45	-	-	-	21.99	50.68	19.36	-	-	-	-	-	25,954.5	38.54	2	2,412.9	-	2,412.9

S.G.F.I.M.	OUTROS FUNDOS DE INVESTIMENTO ALTERNATIVO	ZONA EURO			ZONA INTERNACIONAL			AÇÕES			F. INVESTIMENTO				Warrant +Opções (%)	Outros+ Op.Reg. (%)	Valor da Carteira (10³ Euro)	Quota Mercado (%)	Ord.	Total de Subscrições no Mês (10³ Euro)	Total de Resgates no Mês (10³ Euro)	Subscrições Líquidas no Mês (10³ Euro)
		Liq.+CD BT+PC (%)	Obrig. Diver. (%)	T.Div.Pub.+O.F.P.E. (%)	Liq.+CD BT+PC (%)	Obrig. Diver. (%)	T.Div.Pub.+O.F.P.E. (%)	Acç.+Tit. Part.Nac. (%)	Acções UE Suíça Nor. (%)	Acções Internac. (%)	Fundos Monet. (%)	Fundos Obrig. (%)	Fundos Acções (%)	Outros Fundos (%)								
3 Comma Capital SCR	3CC Global Crypto Fund	11.49	-	-	0.00	-	-	-	-	-	-	-	-	-	-	88.51	796.4	0.65	4	26.7	-	26.7
BIZ Capital	BIZ Europa Bear - FIA	1.54	46.94	7.47	-	-	-	-	-	-	-	-	6.43	-	21.86	-	7,544.2	-	-	-	-	-
	BIZ Europa Bull - FIA	18.19	-	-	-	-	-	-	-	-	-	-	-	5.67	-	(0.36)	1,236.3	7.19	2	-	1.5	(1.5)
Caixa Gestão de Ativos	Caixagest Energias Renováveis - FIA	0.38	-	-	0.66	-	-	-	-	-	-	1.46	-	79.90	0.49	-	5,096.2	-	-	20.0	8.0	12.0
	Caixa Imobiliário Internacional - FIA *	2.77	-	-	8.19	-	-	-	-	-	14.29	-	-	-	-	-	29,556.5	-	-	-	-	-
	Caixa Infraestruturas - FIA	5.21	15.49	-	2.48	-	-	-	-	-	15.42	-	-	-	-	(1.92)	39,103.2	-	-	-	-	-
	Caixa Private Equity - FIA	7.47	-	-	4.56	-	-	-	-	-	3.76	-	-	-	-	(1.48)	35,900.4	89.75	1	-	-	-
Optimize Investment Partners	Optimize Disruption Fund - F.I.A.	0.49	-	-	0.24	-	-	-	-	2.95	96.48	-	-	-	-	(0.16)	2,943.0	2.41	3	95.0	4.0	91.0

* - OIC Mobiliário que alterou recentemente a sua denominação (ver anexo 3.1).

** - OIC Mobiliário resultante de um processo de fusão entre OIC's (ver anexo 3.2).

(*) - Fundo Fechado.

(+) - A GNB Fundos Mobiliários passou a denominar-se GNB Gestão de Ativos

Nota: Não inclui os OIC Mobiliários geridos por duas Entidades Gestoras. Considerando os dados de Janeiro de 2025, a amostra incluída nesta análise correspondia a 98,28% do montante total sob gestão (Fonte: CMVM).

2.2 - ORDENAÇÃO DOS OIC MOBILIÁRIOS - 31-01-2025

Nome F.I.M.	Classificação	TOTAL Carteira (Euros)	Rank
Caixa Ações Líderes Globais	F.Acções Globais	2,374,048,205	1
IMGA Money Market	F.Merc. Monet. Euro	1,328,334,412	2
Caixa Seleção Global Moderado	F.Multi-Activos Moderados	1,060,627,052	3
Santander Obrigações Curto Prazo	F.Curto Prazo Euro	964,419,258	4
IMGA Alocação Conservadora	F.Multi-Activos Moderados	747,359,698	5
BPI Reforma Investimento PPR/OICVM	Fundos PPR	667,945,261	6
IMGA Liquidez	F.Curto Prazo Euro	487,523,164	7
IMGA Poupança PPR/OICVM	Fundos PPR	434,300,348	8
Santander Select Moderado	Fundo Flexível	427,800,475	9
Santander Poupança Prudente FPR	Fundos PPR	423,251,779	10
BPI Defensivo	F.Curto Prazo Euro	397,659,623	11
BPI Reforma Obrigações PPR/OICVM	Fundos PPR	383,914,978	12
BPI Moderado	F.Multi-Activos Moderados	373,091,017	13
Caixa Disponível	F. Obrigações Euro	368,220,708	14
Santander Select Defensivo **	Fundo Flexível	345,755,697	15
Caixa Seleção Global Arrojado	F.Multi-Activos Equilibrados	331,354,171	16
Caixa Seleção Global Defensivo	F.Multi-Activos Defensivos	318,904,944	17
Caixa Moderado PPR/OICVM	Fundos PPR	301,760,211	18
Santander Rendimento	Fundo Flexível	289,506,212	19
Alves Ribeiro FPR (*)	Fundos PPR	278,091,382	20
IMGA Ações Portugal	F.Acções Nacionais	259,012,643	21
Caixa Wealth Moderado PPR/OICVM	Fundos PPR	253,100,211	22
IMGA Euro Taxa Variável	F.Obrig.Tx.Ind.Euro	247,233,009	23
GNB Capital	F. Obrigações Euro	231,300,481	24
Montepio Tesouraria	F.Curto Prazo Euro	226,397,856	25
Santander MultiCrédito	F. Obrig. Internacionais	223,215,259	26
Caixa Obrigações 2025	F. Obrigações Euro	213,692,363	27
IMGA Alocação Moderada	F.Multi-Activos Equilibrados	205,544,954	28
BPI Reforma Valorização PPR/OICVM	Fundos PPR	198,550,560	29
GNB Momentum Sustentável	F.Acções Globais	188,026,557	30
IMGA Financial Bonds 3Y 2,25%, Série I	F. Obrigações Euro	186,604,973	31
Save & Grow PPR/OICVM	Fundos PPR	186,196,176	32
IMGA Rendimento Semestral	F. Obrigações Euro	177,364,626	33
Santander Select Dinâmico	Fundo Flexível	166,629,926	34
Caixagest Obrigações	F.Obrig.Tx.Ind.Euro	158,616,946	35
Caixa Wealth Defensivo PPR/OICVM	Fundos PPR	153,573,315	36
Santander Accções Europa	F.Acções Europeias	152,910,970	37
BPI Obrigações 2025	F. Obrigações Euro	143,537,806	38
CA Rendimento	F.Obrig.Tx.Ind.Euro	137,282,348	39
BPI Ações Mundiais **	F.Acções Globais	133,140,250	40
Santander Private Moderado	Fundo Flexível	132,766,184	41
Caixa Obrigações 2026	F. Obrigações Euro	128,556,262	42
Caixa Arrojado PPR/OICVM	Fundos PPR	127,113,187	43
BPI Dinâmico	F.Multi-Activos Equilibrados	126,136,146	44
Caixa Obrigações Junho 2025	F. Obrigações Euro	119,686,152	45
Caixa Obrigações Outubro 2025	F. Obrigações Euro	115,521,670	46
Caixa Obrigações 2026 II	F. Obrigações Euro	112,643,792	47
Caixa Obrigações Janeiro 2026	F. Obrigações Euro	107,723,345	48
Santander Poupança Valorização FPR	Fundos PPR	107,148,375	49
Caixa Investimento Socialmente Responsável	F.Multi-Activos Moderados	103,019,639	50
Caixa Defensivo PPR/OICVM	Fundos PPR	95,515,416	51
GNB Rendimento Plus	F. Obrig. Internacionais	94,608,977	52
Santander Seleção Ações América	F.Acções América Norte	90,927,688	53
Bankinter 25 PPR/OICVM	Fundos PPR	90,769,126	54
IMGA Ações América	F.Acções América Norte	88,496,247	55
BPI Obrigações Mundiais	F. Obrig. Internacionais	81,831,243	56
Caixa Obrigações 2026 III	F. Obrigações Euro	81,807,910	57
GNB Obrigações Europa	F. Obrigações Euro	81,235,605	58
IMGA Alocação Dinâmica	F.Multi-Activos Agressivos	80,661,202	59
Bankinter 50 PPR/OICVM	Fundos PPR	78,732,375	60
IMGA Rendimento Mais **	F. Obrigações Euro	77,137,196	61
Bankinter Rendimento PPR/OICVM	Fundos PPR	73,098,754	62
CA Monetário	F.Merc. Monet. Euro	70,369,415	63
Bankinter 75 PPR/OICVM	Fundos PPR	69,689,500	64
Caixa Ações EUA	F.Acções América Norte	64,792,666	65
Santander Objetivo 2026 II	F. Obrigações Euro	63,897,370	66
IMGA European Equities **	F.Acções Europeias	63,627,905	67
Caixagest Obrigações Mais	F. Obrigações Euro	60,936,679	68
Bankinter Obrigações EUR 2027 PPR/OICVM	Fundos PPR	60,720,552	69
BPI Impacto Clima - Moderado	F.Multi-Activos Moderados	59,903,372	70
BPI Impacto Clima - Dinâmico	F.Multi-Activos Equilibrados	59,103,811	71
Caixa Obrigações Rendimento Anual 2026	F. Obrigações Euro	58,392,205	72
Optimize PPR/OICVM Ativo	Fundos PPR	58,018,719	73
GNB PPR/OICVM	Fundos PPR	58,010,936	74
GNB Obrigações Dezembro 2026	F. Obrigações Euro	55,536,448	75
BPI América	F.Acções América Norte	53,715,624	76

Nome F.I.M.	Classificação	TOTAL Carteira (Euros)	Rank
BPI Portugal **	F.Acções Nacionais	52,760,592	77
GNB Obrigações 2027	F. Obrigações Euro	51,722,336	78
Santander Obrigações 2027	F. Obrigações Euro	50,058,653	79
IMGA Investimento PPR/OICVM	Fundos PPR	49,231,467	80
GNB Capital Plus	F. Obrigações Euro	48,702,889	81
Optimize PPR/OICVM Agressivo	Fundos PPR	47,917,344	82
Caixa Obrigações Rendimento Anual 2026, 2ª Série	F. Obrigações Euro	47,662,167	83
OXY Capital Portugal Liquid Opportunities - FIA	F.I.A. Multi-Activos	44,375,338	84
GNB Portugal Ações	F.Acções Nacionais	43,041,402	85
Montepio Ações EUA	F.Acções América Norte	42,998,817	86
BPI Impacto Clima - Ações **	F.Acções Internacionais	41,006,378	87
Optimize Portugal Golden Opportunities Fund	F.Multi-Activos Agressivos	40,326,737	88
Caixa Infraestruturas - FIA	Outros F.I.A.	39,103,219	89
Optimize PPR/OICVM Moderado	Fundos PPR	38,974,240	90
Santander Private Defensivo	Fundo Flexível	37,956,769	91
Bankinter Obrigações PPR/OICVM	Fundos PPR	37,561,011	92
Caixa Private Equity - FIA	Outros F.I.A.	35,900,363	93
Santander Investimento Global	F. Obrig. Internacionais	35,740,582	94
IMGA Global Equities Selection	F.Acções Globais	35,452,255	95
Invest Tendências Globais PPR/OICVM	Fundos PPR	35,114,537	96
BPI Agressivo **	F.Multi-Activos Agressivos	33,112,567	97
GNB Conservador	F.Multi-Activos Defensivos	32,956,994	98
BPI Global	Fundo Flexível	32,706,383	99
GNB Obrigações 2026	F. Obrigações Euro	31,813,438	100
Caixa Ações Europa Socialmente Responsável	F.Acções Europeias	30,312,557	101
CA Curto Prazo	F.Curto Prazo Euro	29,785,780	102
Caixa Imobiliário Internacional - FIA *	Outros F.I.A.	29,556,492	103
IMGA Money Market USD	F.Merc. Monet. Intern.	28,916,693	104
BPI Europa	F.Acções Europeias	28,557,879	105
GNB Equilibrado	F.Multi-Activos Equilibrados	28,331,000	106
Santander Objetivo 2026	F. Obrigações Euro	27,951,831	107
GFM Capital - SICAF IAF (*)	F.I.A. Flexíveis	26,810,697	108
BPI Obrigações 2026 *	F. Obrigações Euro	26,462,533	109
OXY Capital Liquid Opportunities B	F.I.A. Flexíveis	25,954,530	110
BPI Reforma Global Equities PPR/OICVM	Fundos PPR	25,653,108	111
GNB Estratégia Ativa ESG	Fundo Flexível	24,295,198	112
Santander Aforro PPR/OICVM	Fundos PPR	24,009,661	113
Montepio Obrigações	F.Obrig.Tx.Ind.Euro	23,894,634	114
Caixa Ações Portugal Espanha	F.Acções Ibéricas	23,612,081	115
Optimize PPR/OICVM Equilibrado	Fundos PPR	23,397,320	116
Santander Objetivo 2026 III	F. Obrigações Euro	23,132,571	117
GNB Mercados Emergentes	F.Acções Internacionais	23,090,284	118
Bankinter Mega TT PPR/OICVM	Fundos PPR	22,848,519	119
BPI Impacto Clima - Obrigações **	F. Obrig. Internacionais	21,303,094	120
Montepio Ações Europa	F.Acções Europeias	20,567,762	121
CA Institucionais - FIA (*)	F.I.A. de Obrigações	19,978,130	122
Optimize Seleção Base	F.Multi-Activos Equilibrados	19,940,152	123
IMGA Alocação Defensiva	F.Multi-Activos Defensivos	19,519,477	124
Caixa Wealth Arrojado PPR/OICVM	Fundos PPR	18,692,128	125
GNB Dinâmico	F.Multi-Activos Agressivos	18,207,000	126
EuroBic Tesouraria	F.Curto Prazo Euro	17,112,451	127
Santander Private Dinâmico	Fundo Flexível	16,070,203	128
Montepio Euro Healthcare	F.Acções Sectoriais	15,287,004	129
GNB Obrigações 2026, 2ª Série	F. Obrigações Euro	14,895,928	130
Montepio Euro Energy	F.Acções Sectoriais	14,570,694	131
Montepio Multi Gestão Prudente	F.Multi-Activos Moderados	14,443,225	132
Smart Invest PPR/OICVM Dinâmico	Fundos PPR	14,110,646	133
OXY Capital Liquid Opportunities A, PPR	Fundos PPR	13,837,455	134
SAM Carteiras Conservador	F. Obrigações Euro	13,646,568	135
Caixa Obrigações Longo Prazo	F. Obrigações Euro	13,525,722	136
IMGA Obr. Globais Taxa Indexada EUR 2026 Serie I	F.Obrig.Tx.Ind.Euro	13,490,141	137
IMGA Obrigações Globais Euro 2025 - 2.ª Serie	F. Obrigações Euro	13,483,203	138
Sixty Degrees Ações Portugal	F.Acções Nacionais	13,400,861	139
Caixa Ações Oriente	F.Acções Internacionais	12,980,890	140
Sixty Degrees PPR/OICVM Flexível	Fundos PPR	12,007,529	141
Montepio Multi Gestão Equilibrada	F.Multi-Activos Equilibrados	11,823,914	142
IMGA Flexível	Fundo Flexível	10,976,379	143
Discovery Fund - FIA	F.I.A. Flexíveis	10,703,795	144
IMGA Dívida Pública Europeia	F. Obrigações Euro	9,986,684	145
Montepio Multi Gestão Dinâmica	F.Multi-Activos Agressivos	9,719,234	146
Smart Invest PPR/OICVM Moderado	Fundos PPR	9,660,461	147
Montepio Euro Utilities	F.Acções Sectoriais	9,587,355	148
IMGA Portuguese Corporate Debt	F. Obrigações Euro	9,231,729	149

Nome F.I.M.	Classificação	TOTAL Carteira (Euros)	Rank
Caixa Oportunidades - FIA *	F.I.A. de Obrigações	8,871,256	150
ABANCA PPR/OICVM Ciclo de Vida +55 *	Fundos PPR	8,868,112	151
Montepio Euro Financial Services	F.Acções Sectoriais	8,590,361	152
Optimize Seleção Agressiva	F.Multi-Activos Agressivos	8,278,559	153
Caixa Ações Líderes Globais PPR	Fundos PPR	8,134,255	154
BPI Obrigações A.R.A.R.	F. Obrigações Euro	8,134,117	155
BPI Universal	F.Multi-Activos Equilibrados	7,988,587	156
BIZ Europa Bear - FIA	Outros F.I.A.	7,544,216	157
EuroBic Investimento	F.Multi-Activos Moderados	7,131,576	158
Caixa Ações Emergentes	F.Acções Internacionais	7,098,709	159
Montepio Taxa Fixa	F. Obrigações Euro	6,737,650	160
Optimize LFO PPR/OICVM Leopardo	Fundos PPR	6,308,403	161
EuroBic Brasil	F.Multi-Activos Moderados	5,819,849	162
Santander Multi-Estratégia	Fundo Flexível	5,511,378	163
ABANCA PPR/OICVM Ciclo de Vida 45-54 *	Fundos PPR	5,332,105	164
BPI Impacto Clima - Agressivo	F.Multi-Activos Agressivos	5,239,573	165
IMGA Financial Bonds 3,5Y	F. Obrigações Euro	5,171,702	166
Caixagest Energias Renováveis - FIA	Outros F.I.A.	5,096,244	167
EuroBic Seleção TOP	Fundo Flexível	4,663,608	168
Multi Gestão Mercados Emergentes	F.Multi-Activos Agressivos	4,127,229	169
ABANCA PPR/OICVM Ciclo de Vida 35-44 *	Fundos PPR	3,908,128	170
Sixty Degrees Flexible Allocation	Fundo Flexível	3,867,725	171
Caixa Investimento Valores Católicos	F.Multi-Activos Moderados	3,830,687	172
Smart Invest PPR/OICVM Conservador	Fundos PPR	3,502,985	173
Haitong China Bond Fund - FIA	F.I.A. de Obrigações	2,957,178	174
Optimize Disruption Fund - F.I.A.	Outros F.I.A.	2,943,031	175
Invest Ibéria (*)	F.Acções Ibéricas	2,699,788	176
Heed Top - FIA	F.I.A. Multi-Activos	2,420,739	177
ABANCA PPR/OICVM Ciclo de Vida -34 *	Fundos PPR	2,321,825	178
Optimize Seleção Defensiva	F.Multi-Activos Moderados	2,247,563	179
3CC Portugal Golden Income Fund - FIA	F.I.A. Multi-Activos	2,012,178	180
Optimize LFO Rise US Equities	F.Acções América Norte	1,609,222	181
LYNX Valor - FIA	F.I.A. Flexíveis	1,336,963	182
LYNX Prudente - FIA	F.I.A. Flexíveis	1,321,219	183
Santander Carteira Alternativa - FIA	F.I.A. de Retorno Absoluto	1,244,974	184
BIZ Europa Bull - FIA	Outros F.I.A.	1,236,284	185
Bison China Flexible Bond Fund - FIA	F.I.A. Flexíveis	1,122,840	186
3CC Global Crypto Fund	Outros F.I.A.	796,408	187
IMGA PME Flex - FIA	F.I.A. de Curto Prazo	764,933	188
BIZ Europa PPR/OICVM	Fundos PPR	763,709	189
BlueCrow Global Opportunities PPR OIA Flexível	Fundos PPR	616,991	190
LYNX Defensivo	F.Curto Prazo Euro	406,980	191
Octanova Horizon - FIA Flexível	F.I.A. Flexíveis	100,000	192
TOTAL		21,291,861,019	

* - Fundos que alteraram recentemente a sua denominação (ver anexo 3.1).

(1) - Fundo resultante de um processo de fusão entre F.I.M.'s (ver anexo 3.2).

(*) - Fundo Fechado.

Nota: Não inclui os OIC Mobiliários geridos por duas Entidades Gestoras. Considerando os dados de Janeiro de 2025, a amostra incluída nesta análise correspondia a 98,28% do montante total sob gestão (Fonte: CMVM).

3.1 - LISTA DOS OIC MOBILIÁRIOS QUE ALTERARAM A DENOMINAÇÃO

Denominação Actual	Denominação Antiga	Sociedade Gestora	Classificação
BPI Obrigações 2026	BPI Obrigações 2024	BPI Gestão de Ativos	Outros F.I.A.
Caixa Imobiliário Internacional - FIA	Caixagest Imobiliário Internacional - FIA	Caixa Gestão de Ativos	Outros F.I.A.
Caixa Oportunidades - FIA	Caixagest Oportunidades - FIA	Caixa Gestão de Ativos	F.I.A. de Obrigações
Abanca PPR/OICVM Ciclo de Vida -34	EuroBic PPR/OICVM Ciclo de Vida -34	IM Gestão de Ativos	F. PPR
Abanca PPR/OICVM Ciclo de Vida 35-44	EuroBic PPR/OICVM Ciclo de Vida 35-44	IM Gestão de Ativos	F. PPR
Abanca PPR/OICVM Ciclo de Vida 45-54	EuroBic PPR/OICVM Ciclo de Vida 45-54	IM Gestão de Ativos	F. PPR
Abanca PPR/OICVM Ciclo de Vida +55	EuroBic PPR/OICVM Ciclo de Vida +55	IM Gestão de Ativos	F. PPR

3.2 - LISTA DAS FUSÕES OCORRIDAS ENTRE OIC MOBILIÁRIOS

BPI Gestão de Activos				
Tipo de OIC Mobiliário	OIC Mobiliário Incorporante	OIC Mobiliário Incorporado	Denominação do Novo OIC Mobiliário	Data Fusão
Outros Fundos de Acções Internacionais / Fundos de Acções Europeias	BPI Impacto Clima - Acções	BPI Euro Grandes Capitalizações	BPI Euro Grandes Capitalizações	31/10/2024
F. Multi Ativos Equilibrados / F. Multi Ativos Agressivos	BPI Agressivo	BPI Seleção	BPI Agressivo	06/12/2024
F. Obrigações Euro / F. Obrigações Internacional	BPI Impacto Clima - Obrigações	BPI Euro Taxa Fixa	BPI Impacto Clima - Obrigações	06/12/2024
F. Acções Ibéricas / F. Acções Nacionais	BPI Portugal	BPI Ibéria	BPI Portugal	27/12/2024
F. Acções Globais / F. Flexíveis / Outros F. Acções Internacionais	BPI Acções Mundiais	BPI África	BPI Acções Mundiais	27/12/2024
		BPI Ásia - Pacífico		
		BPI Brasil		

IM Gestão de Activos				
Tipo de OIC Mobiliário	OIC Mobiliário Incorporante	OIC Mobiliário Incorporado	Denominação do Novo OIC Mobiliário	Data Fusão
Fundos de Acções Europeias / Fundos de Acções Ibéricas	IMGA European Equities	IMGA Iberia Equities ESG	IMGA European Equities	22/11/2024
Fundos de Obrigações Euro	IMGA Rendimento Mais	IMGA Iberia Fixed Income ESG	IMGA Rendimento Mais	22/11/2024

Santander Asset Management				
Tipo de OIC Mobiliário	OIC Mobiliário Incorporante	OIC Mobiliário Incorporado	Denominação do Novo OIC Mobiliário	Data Fusão
F. Multi-Activos Moderados / F. Flexíveis	Santander Select Defensivo	Santander Sustentável	Santander Select Defensivo	13/12/2024