



APFIPP

ASSOCIAÇÃO PORTUGUESA DE FUNDOS
DE INVESTIMENTO, PENSÕES E PATRIMÓNIOS

Relatório Estatístico Mensal

Organismos de Investimento Colectivo Mobiliários

Dezembro 2023

RELATÓRIO MENSAL

ÍNDICE	2
ADVERTÊNCIAS	3
1. Análise do Mercado: Perspectiva Agregada	7
1.1 Evolução dos Montantes Geridos pelos F.I.M.	7
1.2 Fluxos de Entrada e de Saída dos F.I.M.	9
1.2.1 Por Categoria de Fundo	9
1.2.2 Por Sociedade Gestora	10
1.3 Evolução das Aplicações Específicas dos F.I.M.	11
1.4 Análise das Carteiras Agregadas dos F.I.M.	19
1.4.1 Acções versus Liquidez	19
1.4.2 Posição dos F.I.M. no Capital das Empresas Portuguesas	20
1.5 Composição das Carteiras das S.G. F.I.M.	21
2. Análise do Mercado: Ordenação por Volume de Activos	22
2.1 Das S.G.F.I.M. por tipo de fundos	22
2.2 Dos F.I.M.	26
3. Anexos	29
3.1 Lista de Fusões Ocorridas entre F.I.M.	29

Advertências

A presente publicação é distribuída gratuitamente pelos associados da APFIPP, podendo ser adquirida apenas na sede da associação e a sua reprodução, em parte ou na totalidade, não é permitida sem a autorização expressa da APFIPP.

A reprodução das informações constantes da presente publicação é da responsabilidade do seu utilizador que deverá dar conhecimento a quaisquer terceiros do teor destas advertências, sob pena de ficar responsável pelos prejuízos que da sua omissão vierem a resultar para a APFIPP ou para esses terceiros.

As informações constantes desta publicação foram elaboradas tendo em conta os dados transmitidos pelas entidades gestoras, pela CMVM – Comissão do Mercado de Valores Mobiliários e pela Euronext Lisboa - Sociedade Gestora de Mercados Regulamentados S.A..

A APFIPP não se responsabiliza pela inexactidão ou deficiência dos dados que são transmitidos pelas entidades em causa, nem pelos resultados das análises ou classificações elaboradas tendo por base dados deficientes ou incorrectos.

As informações constantes desta publicação não consubstanciam qualquer tipo de aconselhamento a investidores o qual deverá ser prestado por entidades profissionais, nem dispensam a consulta de outra informação, designadamente a divulgada no Sistema de Difusão de Informação da CMVM, no Boletim de Cotações da Euronext Lisboa - Sociedade Gestora de Mercados Regulamentados S.A. e a publicada oficialmente pelas entidades gestoras ou pelas entidades encarregues da colocação e comercialização dos valores mobiliários em causa.

Classificação dos Fundos de Investimento Mobiliário

Os fundos constantes desta publicação foram classificados tendo em atenção a composição das carteiras entre Julho e Setembro de 2023 e a tipologia abaixo indicada. A classificação dos fundos de investimento mobiliário pode sofrer alterações de acordo com eventuais modificações da política de investimentos, uma vez que decorre da análise periódica das carteiras.

- 1. Fundos do Mercado Monetário de Curto Prazo Euro** – Organismos de Investimento Colectivo (OICVM) autorizados enquanto Fundos do Mercado Monetário de Curto Prazo ao abrigo do Regulamento (UE) 2017/113, do Parlamento Europeu e do Conselho de 14 de Junho, ou que tenham apresentado pedido à CMVM, nos termos do artigo 44.º do mencionado Regulamento Europeu e que ainda aguardam pela decisão e notificação do Regulador. Todos os activos são denominados em divisa Euro.
- 2. Fundos do Mercado Monetário de Curto Prazo Internacional** – Restantes Fundos do Mercado Monetário de Curto Prazo.
- 3. Fundos do Mercado Monetário Euro** – Organismos de Investimento Colectivo (OICVM) autorizados enquanto Fundos do Mercado Monetário Normais ao abrigo do Regulamento (UE) 2017/113, do Parlamento Europeu e do Conselho de 14 de Junho, ou que tenham apresentado pedido à CMVM, nos termos do artigo 44.º do mencionado Regulamento Europeu e que ainda aguardam pela decisão e notificação do Regulador. Todos os activos são denominados em divisa Euro.
- 4. Fundos do Mercado Monetário Internacional** – Restantes Fundos do Mercado Monetário.

5. **Fundos de Curto Prazo Euro** – Fundos que investem em activos caracterizados por uma elevada liquidez. Devem ter em permanência mais de 50% da carteira investidos em valores mobiliários e depósitos bancários com prazo de vencimento residual inferior a um ano. Não podem investir em acções ou outro activo que confira o direito de subscrição ou aquisição de acções. Todos os activos são denominados em divisa Euro.
6. **Fundos de Curto Prazo Internacional** – Restantes Fundos de Curto Prazo.
7. **Fundos de Obrigações Taxa Indexada Euro** – Fundos sem componente accionista que investem pelo menos 80% da carteira em obrigações e/ou outros títulos representativos de dívida. Os títulos emitidos a taxa variável devem representar, em permanência, mais de 50% da carteira. A totalidade dos activos tem que estar expressa em moeda Euro.
8. **Fundos de Obrigações de Taxa Indexada Internacional** – Restantes Fundos de Obrigações de Taxa Indexada.
9. **Fundos de Obrigações Euro** – Restantes Fundos de Obrigações cujos activos sejam denominados em moeda Euro.
10. **Fundos de Obrigações Internacional** – Restantes Fundos de Obrigações.
11. **Fundos de Acções Nacionais** – Fundos que investem no mínimo 85% da carteira em acções. Investem, pelo menos, 80% da carteira em acções emitidas por empresas portuguesas. Todos os activos devem ser denominados em moeda Euro.
12. **Fundos de Acções Ibéricas** – Fundos que investem no mínimo 85% da carteira em acções. Investem, pelo menos, 80% da carteira em acções emitidas por empresas da Península Ibérica (Portugal e Espanha). Todos os activos devem ser denominados em moeda Euro.
13. **Fundos de Acções Europeias** – Fundos que investem no mínimo de 85% da carteira em acções. Investem, pelo menos, 80% da carteira em acções emitidas por empresas sediadas em Países da Europa (excluindo Rússia e Turquia). Todos os activos devem ser denominados em qualquer umas das moedas destes países.
14. **Fundos de Acções da América do Norte** – Fundos que investem no mínimo de 85% da carteira em acções. Investem, pelo menos, 80% da carteira em acções emitidas por empresas sediadas na América do Norte (Estados Unidos e Canadá). No mínimo 75% dos activos são denominados na moeda destes países, sendo, no entanto, permitida a cobertura cambial dos activos em carteira para Euro.
15. **Fundos de Acções Globais** – Fundos que investem no mínimo de 85% da carteira em acções. Investem, pelo menos 15% em acções emitidas por empresas sediadas nos Estados Unidos da América e/ou no Canadá, pelo menos 15% em acções emitidas por empresas sediadas em países da Europa (excluindo Rússia e Turquia) e pelo menos 5% em acções emitidas por empresas sediadas em países da Ásia e Pacífico (incluindo Ásia e Turquia).
16. **Fundos de Acções Sectoriais** – Fundos que investem no mínimo 85% da carteira em acções. Investem num sector específico, previsto no respectivo Regulamento de Gestão.
17. **Outros Fundos de Acções Internacional** – Restantes Fundos de Acções.
18. **Fundos Multi-Activos Defensivos** – Fundos que investem ou podem investir em mais do que uma classe de activos. A exposição a acções não ultrapassa 15% da carteira, permitindo-se que seja igual a zero, em determinados momentos, desde que a respectiva política de investimentos permita aplicações no segmento accionista.

- 19. Fundos Multi-Activos Moderados** – Fundos que investem ou podem investir em mais do que uma classe de activos. A exposição a acções é superior a 15% mas inferior a 35% da carteira.
- 20. Fundos Multi-Activos Equilibrados** – Fundos que investem ou podem investir em mais do que uma classe de activos. A exposição a acções é superior a 35% mas inferior a 65% da carteira.
- 21. Fundos Multi-Activos Agressivos** – Fundos que investem ou podem investir em mais do que uma classe de activos. A exposição a acções é superior a 65% da carteira.
- 22. Fundos de Poupança em Acções** – Enquadram-se nos planos poupança acções, mantendo em carteira uma componente accionista mínima de 50%.
- 23. Fundos de Poupança Reforma** – Enquadram-se nos planos poupança reforma, caracterizados por investimentos de longo prazo.
- 24. Fundos com Protecção de Capital** – Fundos com limitação de risco que, de acordo com as condições e pressupostos previstos nos respectivos documentos constitutivos, procuram garantir aos participantes, no final de um prazo pré-estabelecido, pelo menos o valor da cotação inicial, não sendo enquadráveis na categoria de “Fundos Estruturados”.
- 25. Fundos Flexíveis** – Fundos que não assumem qualquer compromisso quanto à composição do património nos respectivos documentos constitutivos, bem como OICVM que investem ou podem investir em mais do que uma classe de activos, nomeadamente em acções e obrigações, mas que não se enquadram em qualquer uma das categorias de Fundos Multi-Activos anteriormente enunciadas.
- 26. Fundos Índice** – Fundos cuja política de investimentos consiste na reprodução integral ou parcial de um determinado índice de valores mobiliários.
- 27. Fundos Estruturados** – Fundos que, em datas pré-definidas, permitem aos investidores auferir ganhos baseados em algoritmos associados aos resultados, a alterações dos preços ou a outras condições de activos financeiros, índices ou carteiras de referência ou Fundos com características semelhantes.
- 28. Fundos de Investimento Alternativo (FIA)** – Fundos não harmonizados, ou seja, constituídos sem observância das regras definidas no Capítulo II do Título III do Novo Regime Geral dos OIC aprovado pelo Lei n.º 16/2015, de 24 de Fevereiro. Não inclui Fundos Estruturados nem Fundos que adoptem uma política de investimentos que vise garantir, no final de um prazo pré-estabelecido, pelo menos o valor da cotação inicial do Fundo. Subdividem-se em:
- A) FIA de Acções** – FIA que tenham, em permanência, uma exposição a acções superior a 85% da carteira.
 - B) FIA de Obrigações** – FIA que tenham, em permanência, mais de 80% da carteira investida em obrigações e outros títulos representativos de dívida.
 - C) FIA de Retorno Absoluto** – FIA que têm como objectivo, definido nos respectivos documentos constitutivos, a obtenção de rendibilidades positivas.
 - D) FIA de Curto Prazo** – FIA que investem mais de 85% da carteira em activos com maturidade residual inferior a um ano.

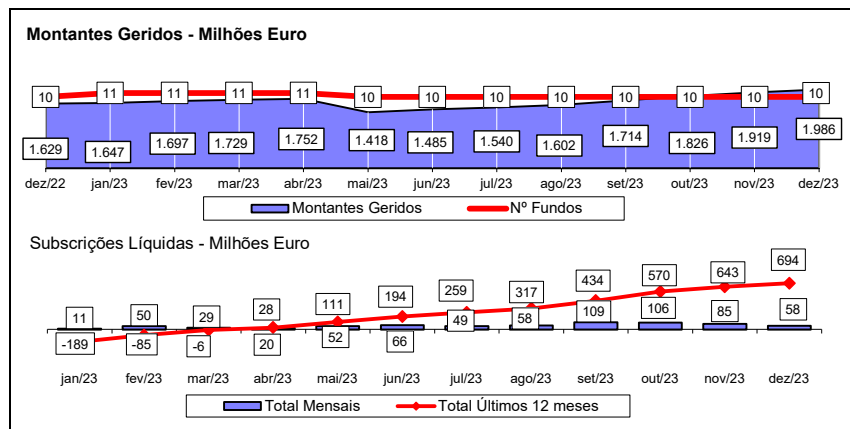
- E) **FIA Monetário de Curto Prazo** – Fundos de Investimento Alternativo autorizados enquanto Fundos do Mercado Monetário de Curto Prazo ao abrigo do Regulamento (UE) 2017/113, do Parlamento Europeu e do Conselho de 14 de Junho, ou que tenham apresentado pedido à CMVM, nos termos do artigo 44.º do mencionado Regulamento Europeu e que ainda aguardam pela decisão e notificação do Regulador.
- F) **FIA Monetário** – Fundos de Investimento Alternativo autorizados enquanto Fundos do Mercado Monetário Normais ao abrigo do Regulamento (UE) 2017/113, do Parlamento Europeu e do Conselho de 14 de Junho, ou que tenham apresentado pedido à CMVM, nos termos do artigo 44.º do mencionado Regulamento Europeu e que ainda aguardam pela decisão e notificação do Regulador.
- G) **FIA Multi-Activos** – FIA com investimento em diversas classes de Activos. Considera-se que investem em acções todos os Fundos que tenham essa possibilidade contemplada na respectiva política de investimento.
- H) **FIA Flexíveis** – FIA que permitem o investimento até 100% em mais do que uma classe de activos ou que são classificados / denominados como Fundos Flexíveis nos respectivos documentos constitutivos.
- I) **Outros FIA** – FIA que não se enquadram em nenhuma das categorias anteriores.

29. Outros Fundos – Fundos que não se enquadram nos critérios definidos pela APFIPP para as diversas categorias de classificação.

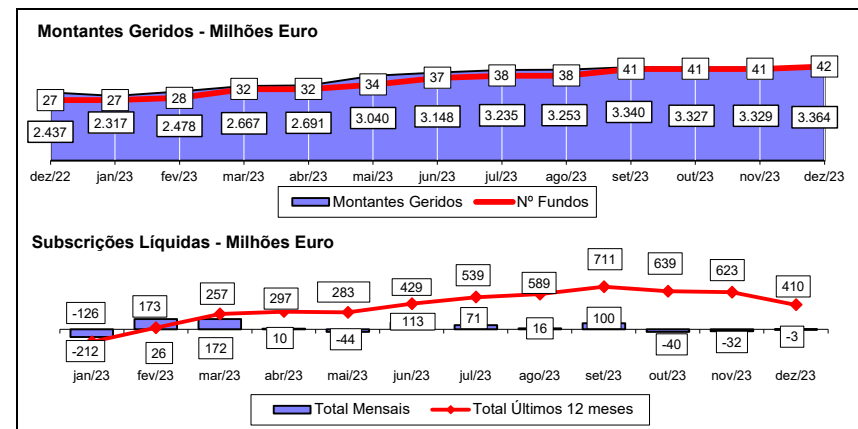
30. Agrupamento de Fundos - Constituído por outros fundos, caracteriza-se por uma elevada flexibilidade de transferência entre os fundos que o compõem. Cada fundo pertencente ao Agrupamento é incluído numa das categorias acima expostas, de acordo com as respectivas características e política de investimentos.

1.1 EVOLUÇÃO DOS MONTANTES GERIDOS DOS FIM (Dezembro 2022 - Dezembro 2023)

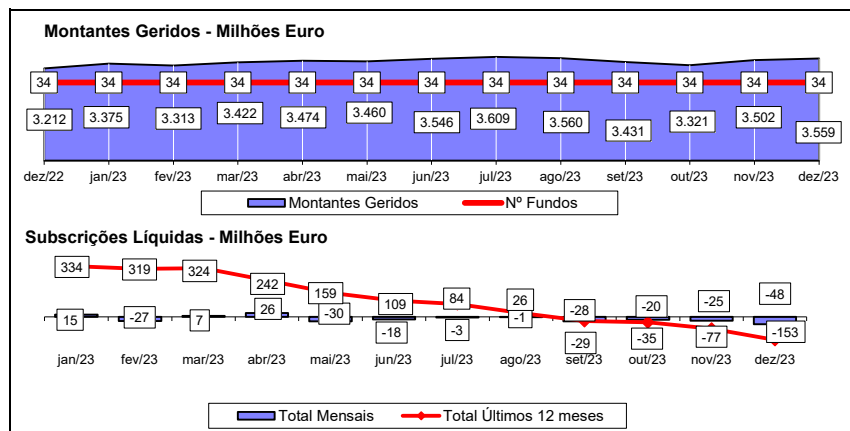
FUNDOS DE CURTO PRAZO E FUNDOS DO MERCADO MONETÁRIO



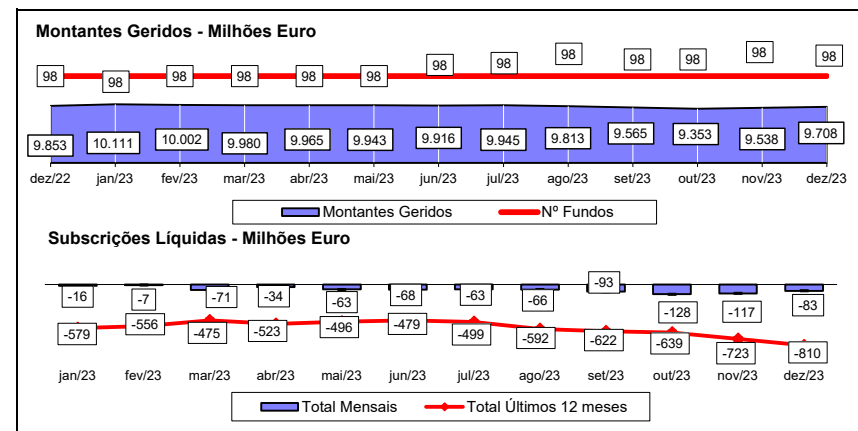
FUNDOS DE OBRIGAÇÕES



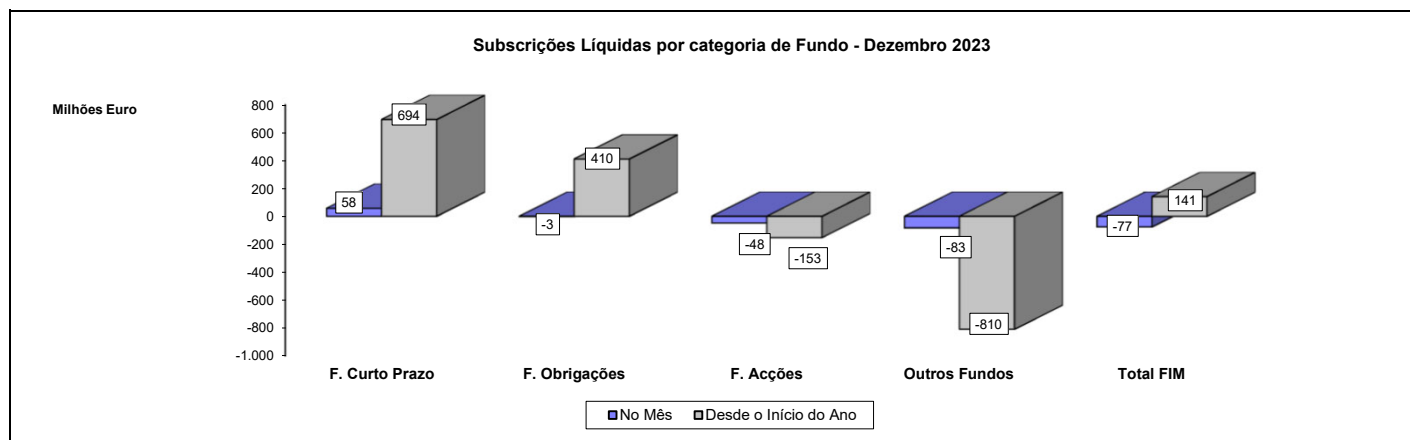
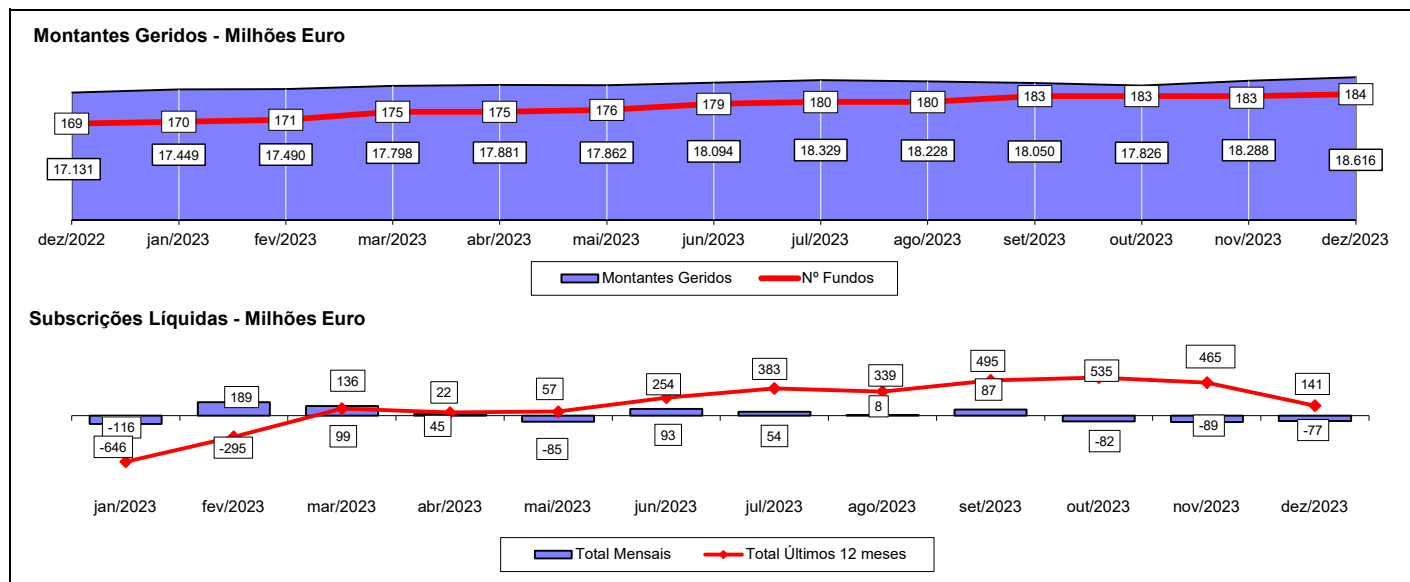
FUNDOS DE ACÇÕES



RESTANTES FUNDOS



TOTAL DE FUNDOS DE INVESTIMENTO MOBILIÁRIO



Notas 1: - Os Fundos de Curto Prazo incluem os Fundos do Mercado Monetário, os F.I.A. Monetário Curto Prazo, os F.I.A. Monetário e os F.I.A. de Curto Prazo.

- Os Fundos de Acções incluem os Fundos PPA e os F.I.A. de Acções.

- Os Fundos de Obrigações incluem os F.I.A. de Obrigações.

Nota 2: No período anterior a Dezembro de 2022, não inclui os Fundos de Investimento Mobiliário geridos pela Sixty Degrees.

Nota 3: Não são incluídos os valores respeitantes aos Fundos geridos por 2 Sociedades Gestoras de F.I.M.. Considerando os dados de Dezembro de 2023, a amostra incluída nesta análise correspondia a 99,91% do montante total sob gestão (Fonte: CMVM)

1.2.1 - FLUXOS DE ENTRADA E SAÍDA DOS FUNDOS DE INVESTIMENTO MOBILIÁRIO - POR CATEGORIA DE FUNDO

	31 dezembro 2023			Desde 31 de Dezembro de 2022			Desde 31 de Dezembro de 2022		
	Subscrições	Resgates	Subscrições Líquidas	Subscrições	Resgates	Subscrições Líquidas	Subscrições	Resgates	Subscrições Líquidas
F. Merc. Monetário Euro	71.942.137	20.390.961	51.551.175	490.201.061	167.883.459	322.317.602	490.201.061	167.883.459	322.317.602
F. Merc. Monetário Internacional	572.498	27.086	545.413	6.947.149	4.029.263	2.917.886	6.947.149	4.029.263	2.917.886
F. Curto Prazo Euro	36.173.118	30.712.307	5.460.811	726.138.694	358.402.653	367.736.041	726.138.694	358.402.653	367.736.041
F. Obrigações Tx Indexada Euro	2.934.857	5.306.615	(2.371.758)	33.949.235	123.684.366	(89.735.131)	33.949.235	123.684.366	(89.735.131)
F. Obrigações Euro	29.403.716	27.089.946	2.313.771	1.027.228.328	550.025.598	477.202.731	1.027.228.328	550.025.598	477.202.731
F. Obrigações Internacional	3.546.389	6.027.631	(2.481.242)	148.922.553	124.224.231	24.698.322	148.922.553	124.224.231	24.698.322
F. Acções Nacionais	4.660.579	2.426.351	2.234.227	72.378.183	19.648.850	52.729.334	72.378.183	19.648.850	52.729.334
F. Acções Ibéricas	1.824.354	691.428	1.132.926	6.587.769	5.376.740	1.211.029	6.587.769	5.376.740	1.211.029
F. Acções Europeias	446.242	5.825.040	(5.378.798)	32.526.994	46.213.828	(13.686.834)	32.526.994	46.213.828	(13.686.834)
F. Acções da América do Norte	2.199.685	4.268.050	(2.068.365)	43.066.545	71.016.881	(27.950.336)	43.066.545	71.016.881	(27.950.336)
F. Acções Globais	17.368.390	60.813.884	(43.445.495)	273.574.557	423.902.620	(150.328.063)	273.574.557	423.902.620	(150.328.063)
F. Acções Sectoriais	295.984	754.633	(458.649)	10.157.167	13.542.624	(3.385.457)	10.157.167	13.542.624	(3.385.457)
Outros F. Acções Internacionais	411.138	764.111	(352.972)	7.193.833	18.779.522	(11.585.689)	7.193.833	18.779.522	(11.585.689)
F. Multi-Activos Defensivos	765.146	5.315.877	(4.550.731)	13.421.993	69.969.532	(56.547.539)	13.421.993	69.969.532	(56.547.539)
F. Multi-Activos Moderados	6.229.261	43.436.414	(37.207.153)	111.735.084	440.811.279	(329.076.195)	111.735.084	440.811.279	(329.076.195)
F. Multi-Activos Equilibrados	11.488.013	12.625.471	(1.137.458)	58.319.541	107.170.173	(48.850.632)	58.319.541	107.170.173	(48.850.632)
F. Multi-Activos Agressivos	1.090.861	2.262.162	(1.171.301)	29.256.190	33.812.534	(4.556.345)	29.256.190	33.812.534	(4.556.345)
Fundos PPR	59.875.478	43.311.435	16.564.043	374.871.026	488.195.069	(113.324.043)	374.871.026	488.195.069	(113.324.043)
Outros Fundos	-	-	-	-	-	-	-	-	-
Fundos Flexíveis	734.205	25.920.309	(25.186.104)	38.922.386	236.976.952	(198.054.567)	38.922.386	236.976.952	(198.054.567)
F.I.A. de Obrigações	-	73.771	(73.771)	25.000	1.817.170	(1.792.170)	25.000	1.817.170	(1.792.170)
F.I.A. de Retorno Absoluto	-	-	-	-	-	-	-	-	-
F.I.A. de Curto Prazo	-	-	-	750.000	-	750.000	750.000	-	750.000
F.I.A. Multi-Activos	-	-	-	-	-	-	-	-	-
F.I.A. Flexíveis	12.000	370.363	(358.363)	902.000	2.041.159	(1.139.159)	902.000	2.041.159	(1.139.159)
Outros F.I.A.	19.540	30.098.080	(30.078.540)	574.102	58.784.578	(58.210.477)	574.102	58.784.578	(58.210.477)
Sub- Total: F.I.A.	31.540	30.542.214	(30.510.674)	2.251.102	62.642.908	(60.391.806)	2.251.102	62.642.908	(60.391.806)
TOTAL	251.993.591	328.511.924	(76.518.333)	3.507.649.388	3.366.309.082	141.340.307	3.507.649.388	3.366.309.082	141.340.307

Nota 1: Os valores apresentados estão expressos em euro.

Nota 2: No período anterior a Dezembro de 2022, não inclui os Fundos de Investimento Mobiliário geridos pela Sixty Degrees.

Nota 3: Não são incluídos os valores respeitantes aos Fundos geridos por 2 Sociedades Gestoras de F.I.M.. Considerando os dados de Dezembro de 2023, a amostra incluída nesta análise correspondia a 99,91% do montante total sob gestão (Fonte: CMVM)

1.2.2 - FLUXOS DE ENTRADA E SAÍDA DOS FUNDOS DE INVESTIMENTO MOBILIÁRIO - POR SOCIEDADE GESTORA

	31 dezembro 2023			Desde 31 de Dezembro de 2022			Desde 31 de Dezembro de 2022		
	Subscrições	Resgates	Subscrições Líquidas	Subscrições	Resgates	Subscrições Líquidas	Subscrições	Resgates	Subscrições Líquidas
Bankinter Gestión Activos SGIIC (Suc. Portugal)	5.147.740	6.678.447	(1.530.707)	59.751.339	45.385.967	14.365.372	59.751.339	45.385.967	14.365.372
BIZ Capital	1.850	162.250	(160.400)	115.517	2.882.477	(2.766.960)	115.517	2.882.477	(2.766.960)
BPI Gestão de Ativos	19.403.417	49.608.462	(30.205.045)	443.052.847	655.087.697	(212.034.849)	443.052.847	655.087.697	(212.034.849)
Caixa Gestão de Ativos	38.867.509	138.603.118	(99.735.610)	772.615.777	1.173.651.202	(401.035.425)	772.615.777	1.173.651.202	(401.035.425)
Casa de Investimentos	5.034.375	230.130	4.804.244	21.436.901	1.841.149	19.595.752	21.436.901	1.841.149	19.595.752
Crédito Agrícola Gest	-	-	-	-	-	-	-	-	-
GFM Gestão de Ativos	-	-	-	-	-	-	-	-	-
GNB Gestão de Ativos*	10.415.747	8.475.202	1.940.545	127.763.418	176.861.424	(49.098.007)	127.763.418	176.861.424	(49.098.007)
Heed Capital SGOIC	357.690	449.011	(91.321)	2.107.707	8.026.976	(5.919.269)	2.107.707	8.026.976	(5.919.269)
IM Gestão de Ativos	107.449.431	55.229.610	52.219.821	1.014.950.235	695.573.225	319.377.010	1.014.950.235	695.573.225	319.377.010
Invest Gestão Activos	10.528.196	1.770.667	8.757.528	49.472.018	22.487.102	26.984.916	49.472.018	22.487.102	26.984.916
LYNX Asset Managers	12.000	370.363	(358.363)	942.000	2.665.697	(1.723.697)	942.000	2.665.697	(1.723.697)
Montepio Gestão de Activos	8.417.921	11.364.451	(2.946.530)	187.892.376	84.347.933	103.544.444	187.892.376	84.347.933	103.544.444
Optimize Investment Partners	9.081.013	4.965.856	4.115.156	57.395.506	42.588.413	14.807.093	57.395.506	42.588.413	14.807.093
Santander Asset Management	36.861.600	50.604.355	(13.742.755)	766.164.708	454.597.669	311.567.040	766.164.708	454.597.669	311.567.040
Sixty Degrees	415.103	-	415.103	3.989.040	312.123	3.676.917	3.989.040	312.123	3.676.917
Total	251.993.591	328.511.924	(76.518.333)	3.507.649.388	3.366.309.052	141.340.337	3.507.649.388	3.366.309.052	141.340.337

Nota 1: No período anterior a Dezembro de 2022, não inclui os Fundos de Investimento Mobiliário geridos pela Sixty Degrees.

Nota 2: Não são incluídos os valores respeitantes aos Fundos geridos por 2 Sociedades Gestoras de F.I.M.. Considerando os dados de Dezembro de 2023, a amostra incluída nesta análise correspondia a 99,91% do montante total sob gestão (Fonte: CMVM)

* - A GNB Fundos Mobiliários passou a denominar-se GNB Gestão de Ativos

1.3 EVOLUÇÃO DAS APLICAÇÕES ESPECÍFICAS DOS F.I.M.

TOTAL FUNDOS DO MERCADO MONETÁRIO EURO	novembro 2023		dezembro 2023		
	Valor Euro	Ind. 1	Valor Euro	Ind. 1	Ind. 2
- LIQUIDEZ DENOMINADA EM EURO (NUM+DEP)	261.064.463	37,8	306.908.457	41,2	117,6
- APLIC. CURTO PRAZO EURO (BT'S+CD'S+PC'S)	135.755.282	19,7	153.857.206	20,7	113,3
- TIT.DIV.PUB.+O.F.P.EQUIPARADOS EURO	9.608.475	1,4	9.984.915	1,3	103,9
- OBRIGAÇÕES DIVERSAS EURO	284.645.237	41,2	274.061.935	36,8	96,3
- OUTROS+ OPERAÇÕES A REGULARIZAR	-404.034	(0,1)	-469.390	(0,1)	116,2
TOTAL	690.669.423	100,0	744.343.123	100,0	107,8

TOTAL FUNDOS DO MERCADO MONETÁRIO INTERNACIONAL	novembro 2023		dezembro 2023		
	Valor Euro	Ind. 1	Valor Euro	Ind. 1	Ind. 2
- LIQUIDEZ DENOMINADA EM DIVISAS INT. (NUM+DEP)	3.936.030	28,8	5.383.063	37,7	136,8
- TIT.DIV.PUB.+O.F.P.EQUIPARADOS INTERNACIONAIS	1.097.671	8,0	903.239	6,3	82,3
- OBRIGAÇÕES DIVERSAS INTERNACIONAIS	8.626.259	63,2	7.987.373	56,0	92,6
- OUTROS+ OPERAÇÕES A REGULARIZAR	-4.234	(0,0)	-5.220	(0,0)	123,3
TOTAL	13.655.725	100,0	14.268.455	100,0	104,5

TOTAL FUNDOS DE CURTO PRAZO EURO	novembro 2023		dezembro 2023		
	Valor Euro	Ind. 1	Valor Euro	Ind. 1	Ind. 2
- LIQUIDEZ DENOMINADA EM EURO (NUM+DEP)	261.396.455	21,5	256.365.903	20,9	98,1
- LIQUIDEZ DENOMINADA EM DIVISAS INT. (NUM+DEP)	2.763	0,0	2.735	0,0	99,0
- APLIC. CURTO PRAZO EURO (BT'S+CD'S+PC'S)	86.243.338	7,1	90.354.763	7,4	104,8
- TIT.DIV.PUB.+O.F.P.EQUIPARADOS EURO	92.742.237	7,6	81.498.227	6,6	87,9
- OBRIGAÇÕES DIVERSAS EURO	785.834.487	64,7	800.574.556	65,3	101,9
- OUTROS+ OPERAÇÕES A REGULARIZAR	-12.234.318	(1,0)	-2.546.354	(0,2)	20,8
TOTAL	1.213.984.962	100,0	1.226.249.830	100,0	101,0

TOTAL FUNDOS DE OBRIGAÇÕES DE TAXA INDEXADA EURO	novembro 2023		dezembro 2023		
	Valor Euro	Ind. 1	Valor Euro	Ind. 1	Ind. 2
- LIQUIDEZ DENOMINADA EM EURO (NUM+DEP)	32.142.023	6,2	31.795.893	6,1	98,9
- APLIC. CURTO PRAZO EURO (BT'S+CD'S+PC'S)	4.682.033	0,9	4.703.836	0,9	100,5
- TIT.DIV.PUB.+O.F.P.EQUIPARADOS EURO	9.125.334	1,8	3.069.270	0,6	33,6
- OBRIGAÇÕES DIVERSAS EURO	479.296.058	92,3	480.601.279	92,2	100,3
- UP's FUNDOS DE OBRIGAÇÕES	1.414.978	0,3	1.394.968	0,3	98,6
Sub - total (UP's de Fundos de Investimento Internacionais)	1.414.978	0,3	1.394.968	0,3	98,6
- OUTROS+ OPERAÇÕES A REGULARIZAR	-7.589.967	(1,5)	-535.042	(0,1)	7,0
TOTAL	519.070.459	100,0	521.030.204	100,0	100,4

TOTAL FUNDOS DE OBRIGAÇÕES EURO	novembro 2023		dezembro 2023		
	Valor Euro	Ind. 1	Valor Euro	Ind. 1	Ind. 2
- LIQUIDEZ DENOMINADA EM EURO (NUM+DEP)	60.261.558	2,6	58.281.705	2,4	96,7
- LIQUIDEZ DENOMINADA EM DIVISAS INT. (NUM+DEP)	74.029	0,0	130.052	0,0	175,7
- APLIC. CURTO PRAZO EURO (BT'S+CD'S+PC'S)	50.957.099	2,2	39.385.289	1,7	77,3
- TIT.DIV.PUB.+O.F.P.EQUIPARADOS EURO	744.676.449	31,6	748.256.048	31,4	100,5
- OBRIGAÇÕES DIVERSAS EURO	1.492.928.337	63,4	1.533.012.913	64,4	102,7
- OBRIGAÇÕES DIVERSAS INTERNACIONAIS	295.675	0,0	307.296	0,0	103,9
- UP's DE FUNDOS DO MERCADO MONETÁRIO	1.505.825	0,1	0		-
- UP's FUNDOS DE OBRIGAÇÕES	5.896.640	0,3	6.817.313	0,3	115,6
Sub - total (UP's de Fundos de Investimento Nacionais)	1.505.825	0,1	0		-
Sub - total (UP's de Fundos de Investimento Internacionais)	5.896.640	0,3	6.817.313	0,3	115,6
- OUTROS+ OPERAÇÕES A REGULARIZAR	-3.094.071	(0,1)	-5.769.896	(0,2)	186,5
TOTAL	2.353.501.542	100,0	2.380.420.719	100,0	101,1

TOTAL FUNDOS DE OBRIGAÇÕES INTERNACIONAIS	novembro 2023		dezembro 2023		
	Valor Euro	Ind. 1	Valor Euro	Ind. 1	Ind. 2
- LIQUIDEZ DENOMINADA EM EURO (NUM+DEP)	7.581.165	1,8	6.230.434	1,4	82,2
- LIQUIDEZ DENOMINADA EM DIVISAS INT. (NUM+DEP)	3.749.063	0,9	5.486.399	1,3	146,3
- TIT.DIV.PUB.+O.F.P.EQUIPARADOS EURO	140.666.146	32,7	146.076.913	33,5	103,8
- TIT.DIV.PUB.+O.F.P.EQUIPARADOS INTERNACIONAIS	21.589.924	5,0	20.642.882	4,7	95,6
- OBRIGAÇÕES DIVERSAS EURO	209.829.086	48,8	210.545.749	48,3	100,3
- OBRIGAÇÕES DIVERSAS INTERNACIONAIS	8.878.510	2,1	8.846.388	2,0	99,6
- UP's FUNDOS DE OBRIGAÇÕES	9.828.503	2,3	11.004.602	2,5	112,0
- UP's OUTROS FUNDOS	28.094.518	6,5	28.348.993	6,5	100,9
Sub - total (UP's de Fundos de Investimento Internacionais)	37.923.020	8,8	39.353.595	9,0	103,8
- WARRANTS AUTÓNOMOS + OPÇÕES	-46.093	(0,0)	-121.521	(0,0)	263,6
- OUTROS+ OPERAÇÕES A REGULARIZAR	81.997	0,0	-959.226	(0,2)	(1.169,8)
TOTAL	430.252.819	100,0	436.101.612	100,0	101,4

TOTAL FUNDOS DE ACÇÕES NACIONAIS	novembro 2023		dezembro 2023		
	Valor Euro	Ind. 1	Valor Euro	Ind. 1	Ind. 2
- LIQUIDEZ DENOMINADA EM EURO (NUM+DEP)	38.327.190	13,2	37.540.366	12,9	97,9
- TIT.DIV.PUB.+O.F.P.EQUIPARADOS EURO	7.695.229	2,7	7.786.625	2,7	101,2
- OBRIGAÇÕES DIVERSAS EURO	3.434.164	1,2	3.507.487	1,2	102,1
- UP's DE FUNDOS DO MERCADO MONETÁRIO	9.212.760	3,2	9.243.540	3,2	100,3
Sub - total (UP's de Fundos de Investimento Nacionais)	9.212.760	3,2	9.243.540	3,2	100,3
- ACÇÕES NACIONAIS	227.316.371	78,3	227.654.955	78,1	100,1
Sub - total (Acções)	227.316.371	78,3	227.654.955	78,1	100,1
- OUTROS+ OPERAÇÕES A REGULARIZAR	4.398.711	1,5	5.628.558	1,9	128,0
TOTAL	290.384.424	100,0	291.361.531	100,0	100,3

TOTAL FUNDOS DE ACÇÕES IBÉRICAS	novembro 2023		dezembro 2023		
	Valor Euro	Ind. 1	Valor Euro	Ind. 1	Ind. 2
- LIQUIDEZ DENOMINADA EM EURO (NUM+DEP)	773.955	2,5	1.039.448	3,2	134,3
- UP's FUNDOS DE ACÇÕES	0		530.460	1,6	
Sub - total (UP's de Fundos de Investimento Internacionais)	0		530.460	1,6	
- ACÇÕES NACIONAIS	8.934.421	28,4	9.320.131	28,6	104,3
- ACÇÕES DA U.E.,SUIÇA E NORUEGA	21.814.802	69,3	21.811.004	66,9	100,0
Sub - total (Acções)	30.749.223	97,7	31.131.135	95,5	101,2
- OUTROS+ OPERAÇÕES A REGULARIZAR	-62.287	(0,2)	-96.483	(0,3)	154,9
TOTAL	31.460.891	100,0	32.604.560	100,0	103,6

TOTAL FUNDOS DE ACÇÕES EUROPEIAS	novembro 2023		dezembro 2023		
	Valor Euro	Ind. 1	Valor Euro	Ind. 1	Ind. 2
- LIQUIDEZ DENOMINADA EM EURO (NUM+DEP)	7.386.330	2,7	5.774.307	2,0	78,2
- LIQUIDEZ DENOMINADA EM DIVISAS INT. (NUM+DEP)	1.359.451	0,5	497.676	0,2	36,6
- UP's FUNDOS DE ACÇÕES	1.544.598	0,6	1.323.612	0,5	85,7
Sub - total (UP's de Fundos de Investimento Internacionais)	1.544.598	0,6	1.323.612	0,5	85,7
- ACÇÕES NACIONAIS	1.973.063	0,7	2.060.370	0,7	104,4
- ACÇÕES DA U.E.,SUIÇA E NORUEGA	265.178.153	95,2	270.582.868	95,8	102,0
- ACÇÕES INTERNACIONAIS	664.141	0,2	720.139	0,3	108,4
Sub - total (Acções)	267.815.357	96,2	273.363.377	96,8	102,1
- OUTROS+ OPERAÇÕES A REGULARIZAR	378.453	0,1	1.355.241	0,5	358,1
TOTAL	278.484.189	100,0	282.314.213	100,0	101,4

TOTAL FUNDOS DE ACÇÕES DA AMÉRICA DO NORTE	novembro 2023		dezembro 2023		
	Valor Euro	Ind. 1	Valor Euro	Ind. 1	Ind. 2
- LIQUIDEZ DENOMINADA EM EURO (NUM+DEP)	2.071.246	0,9	3.126.345	1,4	150,9
- LIQUIDEZ DENOMINADA EM DIVISAS INT. (NUM+DEP)	2.029.147	0,9	2.380.764	1,0	117,3
- UP's FUNDOS DE ACÇÕES	63.818.724	29,2	68.483.272	30,1	107,3
Sub - total (UP's de Fundos de Investimento Internacionais)	63.818.724	29,2	68.483.272	30,1	107,3
- ACÇÕES INTERNACIONAIS	150.845.308	69,0	154.329.417	67,9	102,3
Sub - total (Acções)	150.845.308	69,0	154.329.417	67,9	102,3
- OUTROS+ OPERAÇÕES A REGULARIZAR	-155.971	(0,1)	-896.529	(0,4)	574,8
TOTAL	218.608.455	100,0	227.423.268	100,0	104,0

TOTAL FUNDOS DE ACÇÕES GLOBAIS	novembro 2023		dezembro 2023		
	Valor Euro	Ind. 1	Valor Euro	Ind. 1	Ind. 2
- LIQUIDEZ DENOMINADA EM EURO (NUM+DEP)	13.762.017	0,5	18.707.744	0,7	135,9
- LIQUIDEZ DENOMINADA EM DIVISAS INT. (NUM+DEP)	20.381.101	0,8	14.611.146	0,6	71,7
- UP's FUNDOS DE ACÇÕES	6.095.586	0,2	6.107.633	0,2	100,2
Sub - total (UP's de Fundos de Investimento Internacionais)	6.095.586	0,2	6.107.633	0,2	100,2
- ACÇÕES NACIONAIS	1.731.925	0,1	1.992.566	0,1	115,0
- ACÇÕES DA U.E., SUÍÇA E NORUEGA	771.024.497	29,9	802.184.599	30,6	104,0
- ACÇÕES INTERNACIONAIS	1.767.388.441	68,5	1.782.087.277	68,0	100,8
Sub - total (Acções)	2.540.144.863	98,5	2.586.264.442	98,7	101,8
- OUTROS+ OPERAÇÕES A REGULARIZAR	-2.120.347	(0,1)	-6.604.058	(0,3)	311,5
TOTAL	2.578.263.219	100,0	2.619.086.907	100,0	101,6

TOTAL FUNDOS DE ACÇÕES SECTORIAIS	novembro 2023		dezembro 2023		
	Valor Euro	Ind. 1	Valor Euro	Ind. 1	Ind. 2
- LIQUIDEZ DENOMINADA EM EURO (NUM+DEP)	2.439.401	5,3	2.271.856	4,9	93,1
- UP's FUNDOS DE ACÇÕES	3.551.960	7,7	3.613.519	7,8	101,7
Sub - total (UP's de Fundos de Investimento Internacionais)	3.551.960	7,7	3.613.519	7,8	101,7
- ACÇÕES NACIONAIS	1.972.925	4,3	1.973.871	4,3	100,0
- ACÇÕES DA U.E., SUÍÇA E NORUEGA	38.117.413	83,1	38.625.983	83,5	101,3
Sub - total (Acções)	40.090.338	87,4	40.599.854	87,8	101,3
- OUTROS+ OPERAÇÕES A REGULARIZAR	-220.327	(0,5)	-249.408	(0,5)	113,2
TOTAL	45.861.373	100,0	46.235.821	100,0	100,8

TOTAL OUTROS FUNDOS DE ACÇÕES INTERNACIONAIS	novembro 2023		dezembro 2023		
	Valor Euro	Ind. 1	Valor Euro	Ind. 1	Ind. 2
- LIQUIDEZ DENOMINADA EM EURO (NUM+DEP)	573.947	1,0	836.232	1,4	145,7
- LIQUIDEZ DENOMINADA EM DIVISAS INT. (NUM+DEP)	614.919	1,0	428.257	0,7	69,6
- UP's FUNDOS DE ACÇÕES	36.627.372	62,2	37.534.996	62,1	102,5
Sub - total (UP's de Fundos de Investimento Internacionais)	36.627.372	62,2	37.534.996	62,1	102,5
- ACÇÕES NACIONAIS	144.184	0,2	159.463	0,3	110,6
- ACÇÕES DA U.E., SUÍÇA E NORUEGA	5.118.351	8,7	5.379.875	8,9	105,1
- ACÇÕES INTERNACIONAIS	15.891.478	27,0	16.303.193	27,0	102,6
Sub - total (Acções)	21.154.013	35,9	21.842.531	36,1	103,3
- OUTROS+ OPERAÇÕES A REGULARIZAR	-119.098	(0,2)	-176.925	(0,3)	148,6
TOTAL	58.851.153	100,0	60.465.091	100,0	102,7

TOTAL FUNDOS MULTI-ACTIVOS DEFENSIVOS	novembro 2023		dezembro 2023		
	Valor Euro	Ind. 1	Valor Euro	Ind. 1	Ind. 2
- LIQUIDEZ DENOMINADA EM EURO (NUM+DEP)	11.265.729	2,9	12.134.760	3,1	107,7
- LIQUIDEZ DENOMINADA EM DIVISAS INT. (NUM+DEP)	2.953.041	0,8	3.145.836	0,8	106,5
- TIT.DIV.PUB.+O.F.P.EQUIPARADOS EURO	74.200.644	18,9	75.347.209	19,0	101,5
- OBRIGAÇÕES DIVERSAS EURO	26.299.920	6,7	26.480.327	6,7	100,7
- UP's DE FUNDOS DO MERCADO MONETÁRIO	1.447.020	0,4	1.451.543	0,4	100,3
- UP's FUNDOS DE OBRIGAÇÕES	219.578.765	55,8	220.459.591	55,5	100,4
- UP's FUNDOS DE ACÇÕES	37.594.616	9,6	37.855.236	9,5	100,7
- UP's OUTROS FUNDOS	20.502.601	5,2	20.600.982	5,2	100,5
Sub - total (UP's de Fundos de Investimento Nacionais)	23.148.920	5,9	23.392.185	5,9	101,1
Sub - total (UP's de Fundos de Investimento Internacionais)	255.974.083	65,1	256.975.168	64,7	100,4
- ACÇÕES NACIONAIS	176.897	0,0	189.973	0,0	107,4
Sub - total (Acções)	176.897	0,0	189.973	0,0	107,4
- WARRANTS AUTÓNOMOS + OPÇÕES	-10.135	(0,0)	-39.843	(0,0)	393,1
- OUTROS+ OPERAÇÕES A REGULARIZAR	-850.262	(0,2)	-673.220	(0,2)	79,2
TOTAL	393.158.837	100,0	396.952.395	100,0	101,0

TOTAL FUNDOS MULTI-ACTIVOS MODERADOS	novembro 2023		dezembro 2023		
	Valor Euro	Ind. 1	Valor Euro	Ind. 1	Ind. 2
- LIQUIDEZ DENOMINADA EM EURO (NUM+DEP)	76.465.285	2,8	82.464.463	2,9	107,8
- LIQUIDEZ DENOMINADA EM DIVISAS INT. (NUM+DEP)	18.023.811	0,6	17.589.089	0,6	97,6
- APLIC. CURTO PRAZO EURO (BT'S+CD'S+PC'S)	16.243.297	0,6	20.394.300	0,7	125,6
- TIT.DIV.PUB.+O.F.P.EQUIPARADOS EURO	285.534.358	10,3	277.141.571	9,9	97,1
- TIT.DIV.PUB.+O.F.P.EQUIPARADOS INTERNACIONAIS	33.828.923	1,2	36.864.364	1,3	109,0
- OBRIGAÇÕES DIVERSAS EURO	309.368.841	11,1	308.372.863	11,0	99,7
- OBRIGAÇÕES DIVERSAS INTERNACIONAIS	4.084.441	0,1	4.112.834	0,1	100,7
- UP's DE FUNDOS DO MERCADO MONETÁRIO	15.755.625	0,6	15.805.069	0,6	100,3
- UP's FUNDOS DE OBRIGAÇÕES	1.155.774.489	41,7	1.181.414.017	42,0	102,2
- UP's FUNDOS DE ACÇÕES	599.126.345	21,6	605.950.955	21,6	101,1
- UP's OUTROS FUNDOS	180.699.375	6,5	186.691.244	6,6	103,3
Sub - total (UP's de Fundos de Investimento Nacionais)	92.822.463	3,3	94.895.611	3,4	102,2
Sub - total (UP's de Fundos de Investimento Internacionais)	1.858.533.372	67,0	1.894.965.674	67,4	102,0
- ACÇÕES NACIONAIS	1.398.973	0,1	1.416.042	0,1	101,2
- ACÇÕES DA U.E.,SUÍÇA E NORUEGA	66.297.747	2,4	67.672.100	2,4	102,1
- ACÇÕES INTERNACIONAIS	7.612.786	0,3	7.971.439	0,3	104,7
Sub - total (Acções)	75.309.506	2,7	77.059.581	2,7	102,3
- WARRANTS AUTÓNOMOS + OPÇÕES	-13.778	(0,0)	16.167	0,0	(117,3)
- OUTROS+ OPERAÇÕES A REGULARIZAR	4.561.432	0,2	-3.988.280	(0,1)	(87,4)
TOTAL	2.774.761.949	100,0	2.809.888.236	100,0	101,3

TOTAL FUNDOS MULTI-ACTIVOS EQUILIBRADOS	novembro 2023		dezembro 2023		
	Valor Euro	Ind. 1	Valor Euro	Ind. 1	Ind. 2
- LIQUIDEZ DENOMINADA EM EURO (NUM+DEP)	26.152.269	2,9	24.988.037	2,7	95,5
- LIQUIDEZ DENOMINADA EM DIVISAS INT. (NUM+DEP)	8.275.078	0,9	9.888.622	1,1	119,5
- APLIC. CURTO PRAZO EURO (BT´S+CD´S+PC´S)	1.975.523	0,2	5.586.950	0,6	282,8
- TIT.DIV.PUB.+O.F.P.EQUIPARADOS EURO	20.515.413	2,3	16.423.366	1,8	80,1
- TIT.DIV.PUB.+O.F.P.EQUIPARADOS INTERNACIONAIS	10.160.143	1,1	11.084.500	1,2	109,1
- OBRIGAÇÕES DIVERSAS EURO	57.363.712	6,3	57.232.820	6,1	99,8
- UP´s DE FUNDOS DO MERCADO MONETÁRIO	6.833.869	0,8	10.082.290	1,1	147,5
- UP´s FUNDOS DE OBRIGAÇÕES	336.293.410	37,1	346.771.512	37,2	103,1
- UP´s FUNDOS DE ACÇÕES	390.982.963	43,2	402.403.231	43,1	102,9
- UP´s OUTROS FUNDOS	43.590.085	4,8	41.754.216	4,5	95,8
Sub - total (UP's de Fundos de Investimento Nacionais)	16.171.575	1,8	17.152.200	1,8	106,1
Sub - total (UP's de Fundos de Investimento Internacionais)	761.528.752	84,1	783.859.049	84,0	102,9
- ACÇÕES NACIONAIS	316.939	0,0	343.003	0,0	108,2
- ACÇÕES DA U.E.,SUÍÇA E NORUEGA	2.078.349	0,2	2.186.219	0,2	105,2
- ACÇÕES INTERNACIONAIS	4.131.140	0,5	4.345.515	0,5	105,2
Sub - total (Acções)	6.526.428	0,7	6.874.738	0,7	105,3
- OUTROS+ OPERAÇÕES A REGULARIZAR	-3.409.202	(0,4)	-433.135	(0,0)	12,7
TOTAL	905.259.690	100,0	932.657.147	100,0	103,0

TOTAL FUNDOS MULTI-ACTIVOS AGRESSIVOS	novembro 2023		dezembro 2023		
	Valor Euro	Ind. 1	Valor Euro	Ind. 1	Ind. 2
- LIQUIDEZ DENOMINADA EM EURO (NUM+DEP)	3.345.062	2,3	2.122.500	1,5	63,5
- LIQUIDEZ DENOMINADA EM DIVISAS INT. (NUM+DEP)	1.736.451	1,2	1.959.213	1,3	112,8
- TIT.DIV.PUB.+O.F.P.EQUIPARADOS EURO	2.397.130	1,7	1.819.162	1,2	75,9
- TIT.DIV.PUB.+O.F.P.EQUIPARADOS INTERNACIONAIS	419.898	0,3	536.517	0,4	127,8
- OBRIGAÇÕES DIVERSAS EURO	3.800.132	2,7	4.431.926	3,0	116,6
- UP´s FUNDOS DE OBRIGAÇÕES	15.041.259	10,5	15.127.026	10,4	100,6
- UP´s FUNDOS DE ACÇÕES	90.190.118	63,1	91.650.659	62,7	101,6
- UP´s OUTROS FUNDOS	6.456.109	4,5	6.285.908	4,3	97,4
Sub - total (UP's de Fundos de Investimento Nacionais)	3.130.956	2,2	3.986.358	2,7	127,3
Sub - total (UP's de Fundos de Investimento Internacionais)	108.556.530	76,0	109.077.235	74,6	100,5
- ACÇÕES NACIONAIS	6.908.296	4,8	7.240.477	5,0	104,8
- ACÇÕES DA U.E.,SUÍÇA E NORUEGA	5.476.745	3,8	5.262.592	3,6	96,1
- ACÇÕES INTERNACIONAIS	7.967.473	5,6	8.038.013	5,5	100,9
Sub - total (Acções)	20.352.514	14,2	20.541.081	14,1	100,9
- OUTROS+ OPERAÇÕES A REGULARIZAR	-876.951	(0,6)	1.680.349	1,1	(191,6)
TOTAL	142.861.722	100,0	146.154.340	100,0	102,3

TOTAL FUNDOS POUPANÇA REFORMA	novembro 2023		dezembro 2023		
	Valor Euro	Ind. 1	Valor Euro	Ind. 1	Ind. 2
- LIQUIDEZ DENOMINADA EM EURO (NUM+DEP)	62.080.154	1,7	75.064.517	2,0	120,9
- LIQUIDEZ DENOMINADA EM DIVISAS INT. (NUM+DEP)	21.137.515	0,6	21.918.263	0,6	103,7
- APLIC. CURTO PRAZO EURO (BT´S+CD´S+PC´S)	11.729.703	0,3	14.113.071	0,4	120,3
- TIT.DIV.PUB.+O.F.P.EQUIPARADOS EURO	378.821.565	10,4	386.451.825	10,2	102,0
- TIT.DIV.PUB.+O.F.P.EQUIPARADOS INTERNACIONAIS	69.018.413	1,9	74.322.525	2,0	107,7
- OBRIGAÇÕES DIVERSAS EURO	1.178.531.020	32,2	1.205.864.907	32,0	102,3
- OBRIGAÇÕES DIVERSAS INTERNACIONAIS	12.786.623	0,3	11.715.157	0,3	91,6
- UP´s DE FUNDOS DO MERCADO MONETÁRIO	8.646.103	0,2	8.673.122	0,2	100,3
- UP´s FUNDOS DE OBRIGAÇÕES	915.044.159	25,0	940.650.069	24,9	102,8
- UP´s FUNDOS DE AÇÕES	680.983.729	18,6	697.939.289	18,5	102,5
- UP´s OUTROS FUNDOS	135.950.216	3,7	137.160.318	3,6	100,9
Sub - total (UP's de Fundos de Investimento Nacionais)	73.877.845	2,0	76.476.212	2,0	103,5
Sub - total (UP's de Fundos de Investimento Internacionais)	1.666.746.362	45,6	1.707.946.586	45,3	102,5
- AÇÕES NACIONAIS	7.636.300	0,2	8.849.332	0,2	115,9
- AÇÕES DA U.E.,SUÍÇA E NORUEGA	50.244.606	1,4	56.806.701	1,5	113,1
- AÇÕES INTERNACIONAIS	127.387.711	3,5	141.242.160	3,7	110,9
Sub - total (Ações)	185.268.617	5,1	206.898.193	5,5	111,7
- WARRANTS AUTÓNOMOS + OPÇÕES	179.737	0,0	43.032	0,0	23,9
- OUTROS+ OPERAÇÕES A REGULARIZAR	-5.572.984	(0,2)	-9.655.708	(0,3)	173,3
TOTAL	3.654.604.570	100,0	3.771.158.578	100,0	103,2

TOTAL FUNDOS FLEXÍVEIS	novembro 2023		dezembro 2023		
	Valor Euro	Ind. 1	Valor Euro	Ind. 1	Ind. 2
- LIQUIDEZ DENOMINADA EM EURO (NUM+DEP)	40.978.558	2,9	45.619.606	3,2	111,3
- LIQUIDEZ DENOMINADA EM DIVISAS INT. (NUM+DEP)	32.129.314	2,2	33.062.544	2,3	102,9
- APLIC. CURTO PRAZO EURO (BT´S+CD´S+PC´S)	498.708	0,0	699.751	0,0	140,3
- TIT.DIV.PUB.+O.F.P.EQUIPARADOS EURO	291.631.925	20,3	283.004.257	19,5	97,0
- TIT.DIV.PUB.+O.F.P.EQUIPARADOS INTERNACIONAIS	6.100.625	0,4	6.156.759	0,4	100,9
- OBRIGAÇÕES DIVERSAS EURO	22.747.445	1,6	23.138.332	1,6	101,7
- OBRIGAÇÕES DIVERSAS INTERNACIONAIS	402.661	0,0	413.565	0,0	102,7
- UP´s FUNDOS DE OBRIGAÇÕES	293.855.747	20,5	299.445.761	20,7	101,9
- UP´s FUNDOS DE AÇÕES	373.173.681	26,0	385.322.226	26,6	103,3
- UP´s OUTROS FUNDOS	353.271.148	24,6	348.969.715	24,1	98,8
Sub - total (UP's de Fundos de Investimento Nacionais)	2.734.861	0,2	2.849.479	0,2	104,2
Sub - total (UP's de Fundos de Investimento Internacionais)	1.017.565.715	70,8	1.030.888.224	71,2	101,3
- AÇÕES NACIONAIS	260.472	0,0	278.729	0,0	107,0
- AÇÕES DA U.E.,SUÍÇA E NORUEGA	2.780.144	0,2	2.938.815	0,2	105,7
- AÇÕES INTERNACIONAIS	20.551.506	1,4	20.119.662	1,4	97,9
Sub - total (Ações)	23.592.123	1,6	23.337.206	1,6	98,9
- WARRANTS AUTÓNOMOS + OPÇÕES	995.447	0,1	488.916	0,0	49,1
- OUTROS+ OPERAÇÕES A REGULARIZAR	-2.819.075	(0,2)	-1.699.747	(0,1)	60,3
TOTAL	1.436.558.305	100,0	1.447.958.891	100,0	100,8

TOTAL FUNDOS DE INVESTIMENTO ALTERNATIVO DE OBRIGAÇÕES	novembro 2023		dezembro 2023		
	Valor Euro	Ind. 1	Valor Euro	Ind. 1	Ind. 2
- LIQUIDEZ DENOMINADA EM EURO (NUM+DEP)	1.243.140	4,8	924.872	3,5	74,4
- APLIC. CURTO PRAZO EURO (BT´S+CD´S+PC´S)	100.017	0,4	100.529	0,4	100,5
- TIT.DIV.PUB.+O.F.P.EQUIPARADOS EURO	7.215.041	28,0	7.745.826	29,6	107,4
- OBRIGAÇÕES DIVERSAS EURO	17.141.217	66,6	17.429.256	66,6	101,7
- OUTROS+ OPERAÇÕES A REGULARIZAR	25.518	0,1	-21.959	(0,1)	(86,1)
TOTAL	25.724.933	100,0	26.178.524	100,0	101,8

TOTAL FUNDOS DE INVESTIMENTO ALTERNATIVO DE RETORNO ABSOLUTO	novembro 2023		dezembro 2023		
	Valor Euro	Ind. 1	Valor Euro	Ind. 1	Ind. 2
- LIQUIDEZ DENOMINADA EM EURO (NUM+DEP)	1.175.919	92,9	1.176.390	92,9	100,0
- LIQUIDEZ DENOMINADA EM DIVISAS INT. (NUM+DEP)	73.087	5,8	72.862	5,8	99,7
- UP's OUTROS FUNDOS	14.261	1,1	14.144	1,1	99,2
Sub - total (UP's de Fundos de Investimento Internacionais)	14.261	1,1	14.144	1,1	99,2
- OUTROS+ OPERAÇÕES A REGULARIZAR	2.994	0,2	3.152	0,2	105,3
TOTAL	1.266.262	100,0	1.266.548	100,0	100,0

TOTAL FUNDOS DE INVESTIMENTO ALTERNATIVO DE CURTO PRAZO	novembro 2023		dezembro 2023		
	Valor Euro	Ind. 1	Valor Euro	Ind. 1	Ind. 2
- LIQUIDEZ DENOMINADA EM EURO (NUM+DEP)	252.950	33,6	106.343	14,1	42,0
- TIT.DIV.PUB.+O.F.P.EQUIPARADOS EURO	503.670	66,9	649.413	86,2	128,9
- OBRIGAÇÕES DIVERSAS EURO	144.886	19,2	0		-
- OUTROS+ OPERAÇÕES A REGULARIZAR	-148.584	(19,7)	-2.128	(0,3)	1,4
TOTAL	752.921	100,0	753.627	100,0	100,1

TOTAL FUNDOS DE INVESTIMENTO ALTERNATIVO FLEXÍVEIS	novembro 2023		dezembro 2023		
	Valor Euro	Ind. 1	Valor Euro	Ind. 1	Ind. 2
- LIQUIDEZ DENOMINADA EM EURO (NUM+DEP)	1.744.184	5,0	5.082.031	14,4	291,4
- LIQUIDEZ DENOMINADA EM DIVISAS INT. (NUM+DEP)	438.193	1,3	1.863.440	5,3	425,3
- APLIC. CURTO PRAZO EURO (BT'S+CD'S+PC'S)	347.542	1,0	347.810	1,0	100,1
- OBRIGAÇÕES DIVERSAS EURO	1.180.504	3,4	987.716	2,8	83,7
- OBRIGAÇÕES DIVERSAS INTERNACIONAIS	714.682	2,1	710.287	2,0	99,4
- UP's FUNDOS DE OBRIGAÇÕES	499.548	1,4	665.699	1,9	133,3
- UP's FUNDOS DE AÇÕES	1.015.339	2,9	8.771.236	24,9	863,9
- UP's OUTROS FUNDOS	652.066	1,9	626.631	1,8	96,1
Sub - total (UP's de Fundos de Investimento Internacionais)	2.166.954	6,3	10.063.566	28,5	464,4
- AÇÕES DA U.E.,SUÍÇA E NORUEGA	6.272.498	18,1	3.643.468	10,3	58,1
- AÇÕES INTERNACIONAIS	26.425.811	76,4	17.295.395	49,0	65,4
Sub - total (Ações)	32.698.309	94,5	20.938.863	59,4	64,0
- OUTROS+ OPERAÇÕES A REGULARIZAR	-4.681.327	(13,5)	-4.718.280	(13,4)	100,8
TOTAL	34.609.040	100,0	35.275.433	100,0	101,9

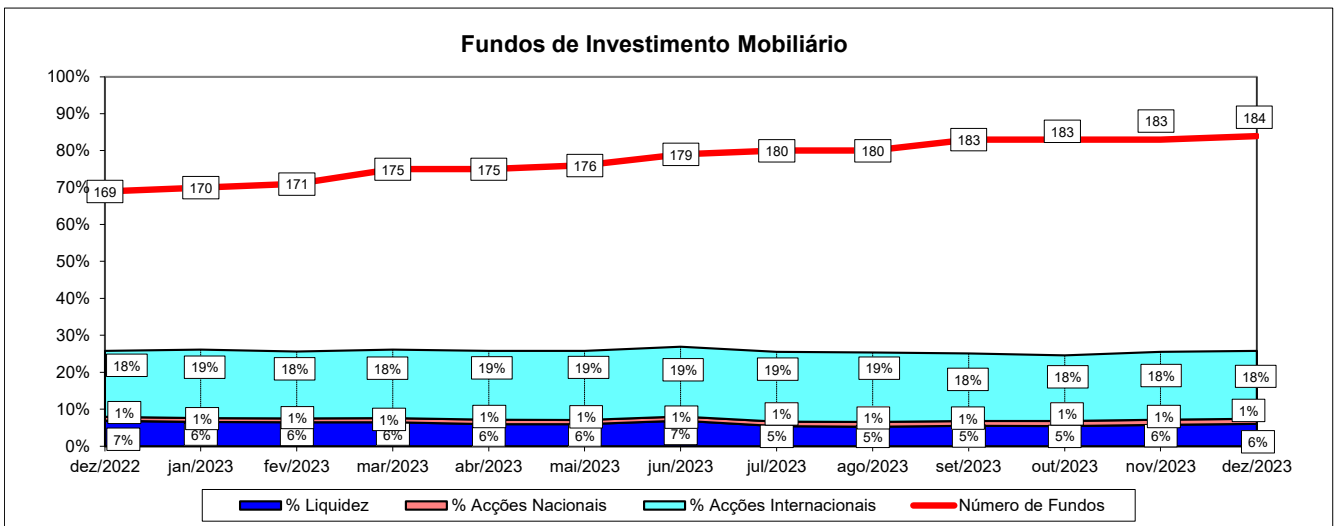
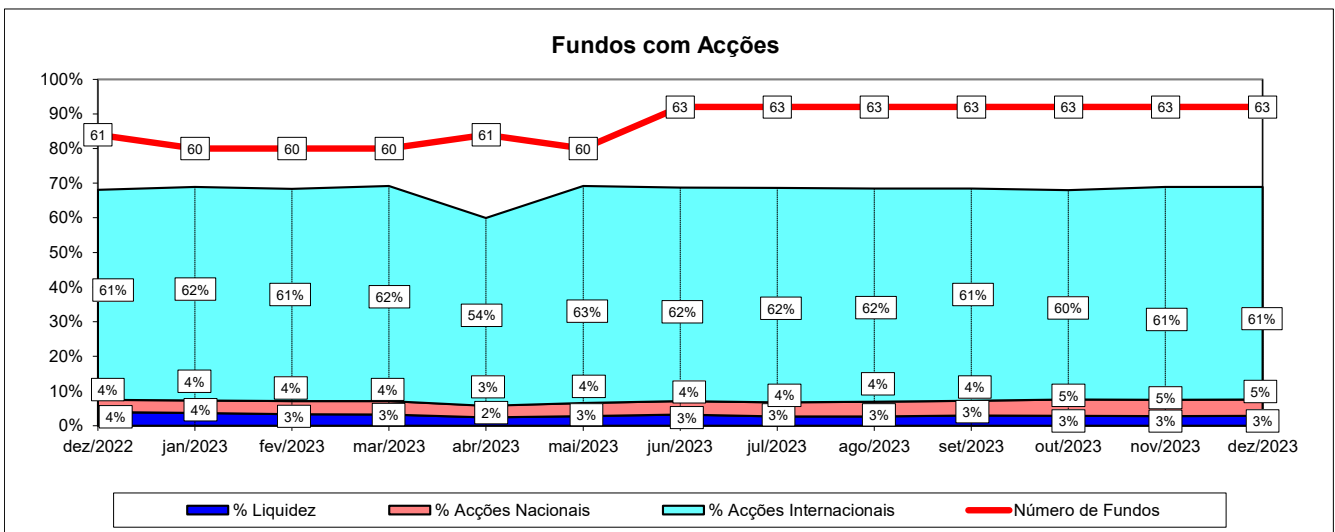
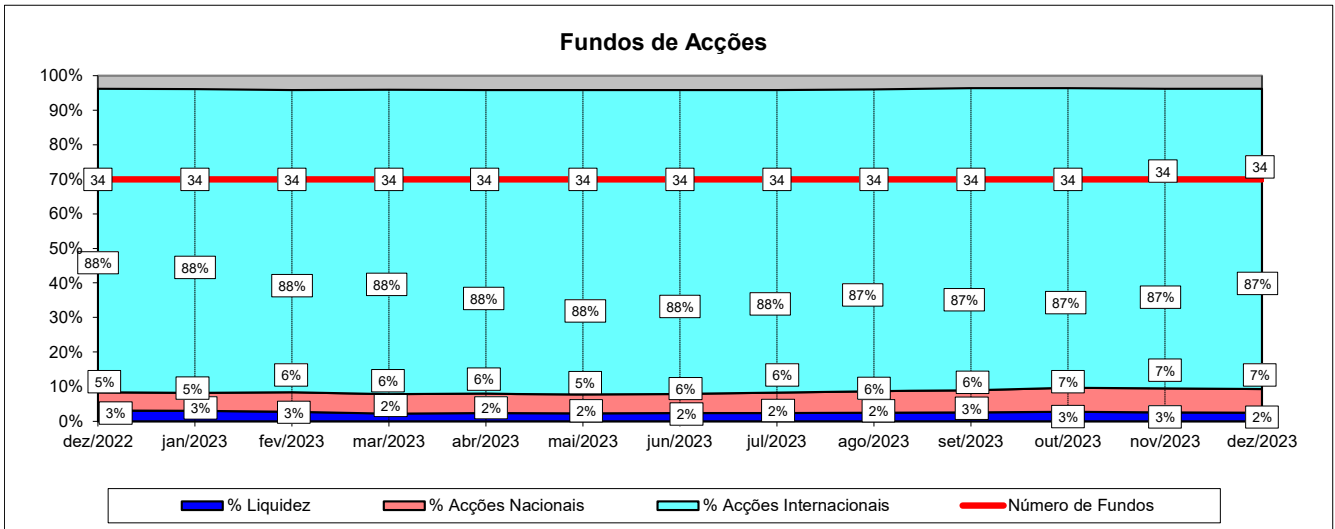
TOTAL OUTROS FUNDOS DE INVESTIMENTO ALTERNATIVO	novembro 2023		dezembro 2023		
	Valor Euro	Ind. 1	Valor Euro	Ind. 1	Ind. 2
- LIQUIDEZ DENOMINADA EM EURO (NUM+DEP)	8.534.952	4,4	6.817.953	4,1	79,9
- LIQUIDEZ DENOMINADA EM DIVISAS INT. (NUM+DEP)	6.970.340	3,6	7.826.910	4,7	112,3
- APLIC. CURTO PRAZO EURO (BT'S+CD'S+PC'S)	1.286.444	0,7	1.286.444	0,8	100,0
- TIT.DIV.PUB.+O.F.P.EQUIPARADOS EURO	532.692	0,3	573.372	0,3	107,6
- OBRIGAÇÕES DIVERSAS EURO	5.137.862	2,6	5.028.919	3,0	97,9
- UP's DE FUNDOS DO MERCADO MONETÁRIO	42.563.812	21,8	16.199.272	9,7	38,1
- UP's FUNDOS DE OBRIGAÇÕES	306.408	0,2	374.682	0,2	122,3
- UP's FUNDOS DE AÇÕES	5.361.740	2,7	4.434.943	2,7	82,7
- UP's OUTROS FUNDOS	82.988.745	42,5	82.247.483	49,5	99,1
Sub - total (UP's de Fundos de Investimento Nacionais)	1.396.571	0,7	1.397.857	0,8	100,1
Sub - total (UP's de Fundos de Investimento Internacionais)	129.824.135	66,5	101.858.523	61,3	78,5
- AÇÕES DA U.E.,SUÍÇA E NORUEGA	326.241	0,2	313.891	0,2	96,2
- AÇÕES INTERNACIONAIS	1.924.136	1,0	2.260.456	1,4	117,5
Sub - total (Ações)	2.250.377	1,2	2.574.347	1,5	114,4
- OUTROS+ OPERAÇÕES A REGULARIZAR	39.306.759	20,1	38.852.000	23,4	98,8
TOTAL	195.240.131	100,0	166.216.324	100,0	85,1

TOTAL FUNDOS DE INVESTIMENTO ALTERNATIVOS	novembro 2023		dezembro 2023		
	Valor Euro	Ind. 1	Valor Euro	Ind. 1	Ind. 2
- LIQUIDEZ DENOMINADA EM EURO (NUM+DEP)	12.951.145	5,0	14.107.588	6,1	108,9
- LIQUIDEZ DENOMINADA EM DIVISAS INT. (NUM+DEP)	7.481.620	2,9	9.763.212	4,3	130,5
- APLIC. CURTO PRAZO EURO (BT´S+CD´S+PC´S)	1.734.002	0,7	1.734.782	0,8	100,0
- TIT.DIV.PUB.+O.F.P.EQUIPARADOS EURO	8.251.403	3,2	8.968.610	3,9	108,7
- OBRIGAÇÕES DIVERSAS EURO	23.604.470	9,2	23.445.891	10,2	99,3
- OBRIGAÇÕES DIVERSAS INTERNACIONAIS	714.682	0,3	710.287	0,3	99,4
- UP´s DE FUNDOS DO MERCADO MONETÁRIO	42.563.812	16,5	16.199.272	7,1	38,1
- UP´s FUNDOS DE OBRIGAÇÕES	805.956	0,3	1.040.381	0,5	129,1
- UP´s FUNDOS DE AÇÕES	6.377.079	2,5	13.206.179	5,7	207,1
- UP´s OUTROS FUNDOS	83.655.073	32,5	82.888.258	36,1	99,1
Sub - total (UP's de Fundos de Investimento Nacionais)	1.396.571	0,5	1.397.857	0,6	100,1
Sub - total (UP's de Fundos de Investimento Internacionais)	132.005.350	51,2	111.936.233	48,7	84,8
- AÇÕES DA U.E.,SUÍÇA E NORUEGA	6.598.739	2,6	3.957.359	1,7	60,0
- AÇÕES INTERNACIONAIS	28.349.947	11,0	19.555.850	8,5	69,0
Sub - total (Ações)	34.948.686	13,6	23.513.209	10,2	67,3
- OUTROS+ OPERAÇÕES A REGULARIZAR	34.505.360	13,4	34.112.785	14,9	98,9
TOTAL	257.593.288	100,0	229.690.456	100,0	89,2

TOTAL FUNDOS INVESTIMENTO MOBILIÁRIO	novembro 2023		dezembro 2023		
	Valor Euro	Ind. 1	Valor Euro	Ind. 1	Ind. 2
- LIQUIDEZ DENOMINADA EM EURO (NUM+DEP)	921.017.951	5,0	985.380.160	5,3	107,0
- LIQUIDEZ DENOMINADA EM DIVISAS INT. (NUM+DEP)	123.883.333	0,7	126.246.871	0,7	101,9
- APLIC. CURTO PRAZO EURO (BT´S+CD´S+PC´S)	309.818.986	1,7	330.829.949	1,8	106,8
- TIT.DIV.PUB.+O.F.P.EQUIPARADOS EURO	2.065.866.308	11,3	2.045.827.998	11,0	99,0
- TIT.DIV.PUB.+O.F.P.EQUIPARADOS INTERNACIONAIS	142.215.597	0,8	150.510.784	0,8	105,8
- OBRIGAÇÕES DIVERSAS EURO	4.877.682.907	26,7	4.951.270.985	26,6	101,5
- OBRIGAÇÕES DIVERSAS INTERNACIONAIS	35.788.851	0,2	34.092.901	0,2	95,3
- UP´s DE FUNDOS DO MERCADO MONETÁRIO	85.965.015	0,5	61.454.836	0,3	71,5
- UP´s FUNDOS DE OBRIGAÇÕES	2.953.533.905	16,2	3.024.125.239	16,2	102,4
- UP´s FUNDOS DE AÇÕES	2.290.066.772	12,5	2.351.921.267	12,6	102,7
- UP´s OUTROS FUNDOS	852.219.125	4,7	852.699.634	4,6	100,1
Sub - total (UP's de Fundos de Investimento Nacionais)	224.001.775	1,2	229.393.441	1,2	102,4
Sub - total (UP's de Fundos de Investimento Internacionais)	5.957.783.042	32,6	6.060.807.535	32,6	101,7
- AÇÕES NACIONAIS	258.770.766	1,4	261.478.914	1,4	101,0
- AÇÕES DA U.E.,SUÍÇA E NORUEGA	1.234.729.547	6,8	1.277.408.115	6,9	103,5
- AÇÕES INTERNACIONAIS	2.130.789.930	11,7	2.154.712.665	11,6	101,1
Sub - total (Ações)	3.624.290.244	19,8	3.693.599.693	19,8	101,9
- WARRANTS AUTÓNOMOS + OPÇÕES	1.105.178	0,0	386.750	0,0	35,0
- OUTROS+ OPERAÇÕES A REGULARIZAR	4.392.824	0,0	8.018.311	0,0	182,5
TOTAL	18.287.846.995	100,0	18.616.365.377	100,0	101,8

Nota: Não inclui os Fundos geridos por duas Entidades Gestoras. Os Fundos incluídos nesta informação representam 99,91% do total gerido por FIM, no final de Dezembro de 2023 (Fonte: CMVM)

1.4.1 ACÇÕES VS LIQUIDEZ (Dezembro 2022 - Dezembro 2023)



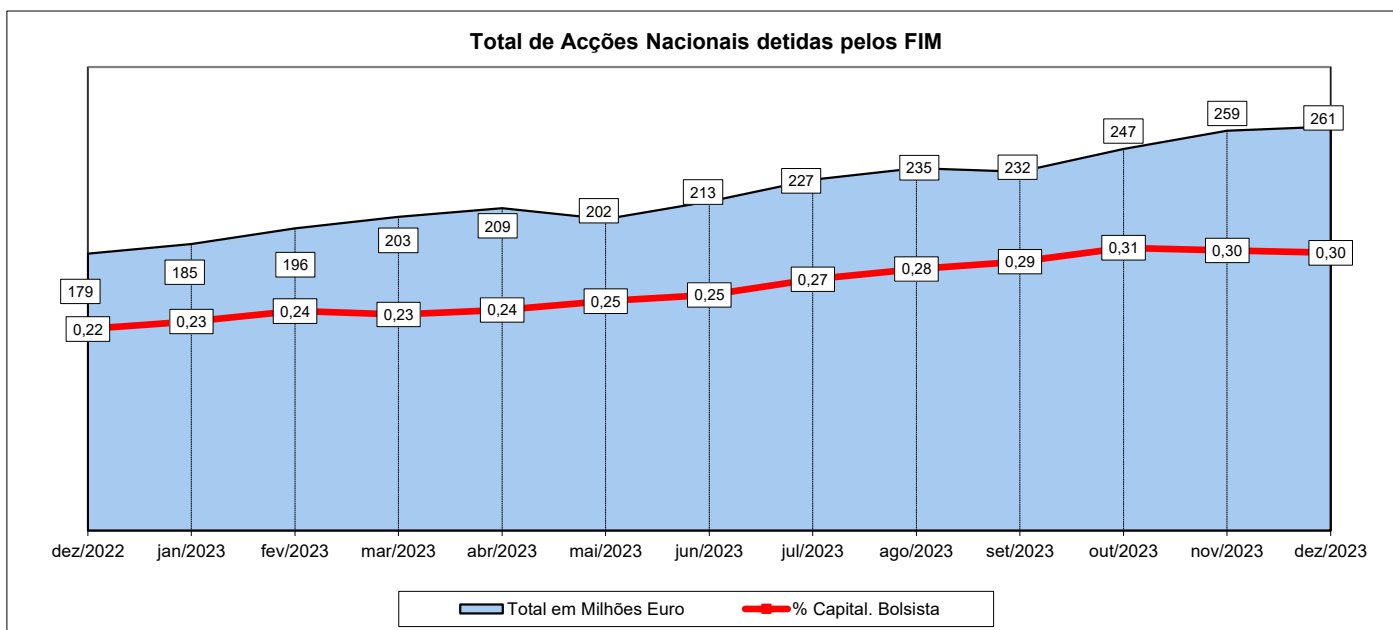
Nota1:

- Fundos de Acções:
- Fundos de Acções Nacionais
 - Fundos de Acções Ibéricas
 - Fundos de Acções da União Europeia, Suíça e Noruega
 - Fundos de Acções da América do Norte
 - Fundos de Acções Sectoriais
 - Fundos de Acções Internacionais
 - Fundos de Poupança Acções

Nota 2: Não inclui os Fundos geridos por duas Entidades Gestoras. Os Fundos incluídos nesta informação representam 99,91% do total gerido por FIM, no final de Dezembro de 2023 (Fonte: CMVM)

1.4.2 - Posição dos FIM no Capital das Empresas Portuguesas

novembro 2023				dezembro 2023			
Título	% do Capital	Número de Acções	Valor em Euro	Título	% do Capital	Número de Acções	Valor em Euro
CTT - Correios de Portugal S	2,22%	3.195.764	11.376.920	Greenvolt-Energias Renovav	2,46%	3.425.002	28.016.516
Cofina SGPS	2,13%	2.179.849	919.896	CTT - Correios de Portugal S	2,41%	3.461.947	12.082.195
Greenvolt-Energias Renovav	1,81%	2.525.589	17.956.938	Cofina SGPS	2,13%	2.183.622	925.856
Impresa SGPS	1,57%	2.643.097	404.394	Impresa SGPS	1,58%	2.651.193	373.818
SONAE SGPS	1,37%	27.411.697	25.451.761	Altri, SGPS SA	1,39%	2.845.827	13.090.804
Ibersol SGPS	1,35%	572.593	3.859.277	Ibersol SGPS	1,38%	584.489	3.904.387
Altri, SGPS SA	1,34%	2.750.740	13.093.522	REN	1,15%	7.702.612	17.908.573
Mota-Engil SGPS	1,11%	3.399.029	12.559.412	NOS SGPS	1,00%	5.153.306	16.490.579
REN	1,07%	7.137.933	17.380.867	Mota-Engil SGPS	0,99%	3.042.377	12.047.813
NOS SGPS	0,94%	4.831.247	16.455.227	SONAE SGPS	0,93%	18.646.527	16.865.784
Corticeira Amorim	0,66%	872.044	7.891.998	BCP	0,71%	106.570.560	29.242.962
BCP	0,64%	96.422.423	29.717.391	Corticeira Amorim	0,70%	930.361	8.503.500
Novabase	0,54%	144.255	764.552	Novabase	0,54%	144.327	773.593
THE NAVIGATOR COMP	0,50%	3.549.957	13.383.338	THE NAVIGATOR COMP	0,53%	3.783.113	13.422.485
VAA VISTA ALEGRE	0,26%	441.349	339.839	VAA VISTA ALEGRE	0,26%	442.474	349.554
SEMAPA	0,24%	197.547	2.678.737	SEMAPA	0,24%	197.734	2.649.636
Jerónimo Martins SGPS	0,20%	1.278.756	29.027.761	Galp Energia	0,21%	1.509.328	20.134.436
Galp Energia	0,19%	1.470.258	20.076.373	Jerónimo Martins SGPS	0,20%	1.255.224	28.920.361
EDP Renovaveis	0,10%	1.067.274	17.876.840	EDP Renovaveis	0,10%	1.010.925	18.727.386
EDP	0,09%	3.970.061	17.416.658	EDP	0,09%	3.710.934	16.903.304
TOTAL 20 +		166.061.462	258.631.700	TOTAL 20 +		169.251.882	261.333.540



Nota: Não inclui os Fundos geridos por duas Entidades Gestoras. Os Fundos incluídos nesta informação representam 99,91% do total gerido por FIM, no final de Dezembro de 2023 (Fonte: CMVM).

1.5 COMPOSIÇÃO DA CARTEIRA DAS S.G.F.I.M. (31-12-2023) - 10³ Euro

SGFIM	Aplic. C.Prazo			Aplic. C.Prazo			Tit. Div. Pub.			Obrigações			Obrigações			UP's Fundos			UP's			Ações +			Ações da UE			Ações			Outros +			TOTAL			
	Euro	REV (%)	REH (%)	Internacionais	REV (%)	REH (%)	Euro + O.F.P.	REV (%)	REH (%)	Intern. + O.F.P.	REV (%)	REH (%)	Diversas	REV (%)	REH (%)	Investimento	REV (%)	REH (%)	F. Investim.	REV (%)	REH (%)	Tit. Particip.	REV (%)	REH (%)	Suíça e Noruega	REV (%)	REH (%)	Internacionais	REV (%)	REH (%)	Operações Regularizar	REV (%)	REH (%)				
	(Liq.;BT;CD;PC)			(Liq.;BT;CD;PC)			Equip. Euro			Equip. Intern.			Euro			Nacionais			Internacion.			Nacionais			Noruega			Internacionais									
Bankinter Geston Activos SGIIC (Suc Portugal)	4.360,12	0	1	864,50	1	0	1.833,15	0	1	-	-	-	245.294,82	5	69	-	-	-	89.358,71	1	25	-	-	-	8.555,14	1	2	7.134,26	0	2	(817,78)	(10)	(0)	356.582,93			
BPI Gestão de Activos	49.305,70	4	2	23.582,96	19	1	508.325,39	25	18	132.103,81	88	5	938.002,51	19	33	13.701,81	40	0	58.652,14	26	2	913.344,91	15	32	35.203,47	13	1	68.838,09	5	2	150.843,82	7	5	(8.451,46)	(105)	(0)	2.883.453,17
BIZ Capital	2.111,65	0	19	-	-	-	689,92	0	6	-	-	-	5.157,50	0	47	-	-	-	618,91	0	6	2.378,14	0	22	-	-	-	-	-	-	-	(46,47)	(1)	(0)	10.909,66		
Caixa Gestão de Activos	155.665,87	12	2	23.441,79	19	0	625.096,88	31	10	-	-	-	796.144,39	16	12	-	-	-	75.680,63	33	1	2.271.662,37	37	35	7.234,50	3	0	804.617,02	63	12	1.676.981,70	78	26	22.939,91	286	0	6.459.465,03
Casa de Investimentos	505,98	0	1	42,43	0	0	1.517,49	0	2	-	-	-	-	-	-	-	-	-	-	-	-	-	-	-	-	-	13.325,72	1	17	64.413,12	3	81	(463,82)	(6)	(1)	79.340,92	
Crédito Agrícola Gest	639,81	0	3	-	-	-	6.068,25	0	31	-	-	-	12.654,96	0	65	-	-	-	-	-	-	-	-	-	-	-	-	-	-	-	(14,90)	(0)	(0)	19.348,12			
GFM Gestão de Activos	3.678,10	0	18	1.633,74	1	8	-	-	-	-	-	-	-	-	-	-	-	-	-	-	-	-	-	-	-	1.824,58	0	9	10.208,04	0	49	(4.314,21)	(54)	(21)	20.803,92		
GNB Gestão de Activos (++)	31.823,50	2	4	22.345,44	18	3	171.583,19	8	23	12.165,12	8	2	269.284,79	5	37	645,99	2	0	5.998,13	3	1	42.673,97	1	6	31.852,38	12	4	54.920,44	4	7	91.850,15	4	13	(2.377,91)	(30)	(0)	732.603,85
Heed Capital SGOIC (+)	1.681,53	0	6	406,62	0	1	12.576,95	1	45	-	-	-	5.987,79	0	21	4.112,83	12	15	-	-	-	1.727,26	0	6	-	-	-	-	-	1.586,37	0	6	(138,88)	(2)	(0)	27.940,47	
IM Gestão de Activos	859.290,35	65	21	11.264,19	9	0	42.136,86	2	1	903,24	1	0	1.480.104,48	30	36	7.987,37	23	0	77.010,28	34	2	1.349.922,68	22	33	165.194,29	63	4	59.656,61	5	1	74.199,54	3	2	13.025,75	162	0	4.140.695,65
Invest Gestão de Activos	10.093,95	1	4	1.011,09	1	0	55.850,93	3	22	867,29	1	0	89.959,95	2	36	4.300,46	13	2	536,45	0	0	44.882,53	1	18	7.672,74	3	3	13.664,63	1	5	26.016,74	1	10	(4.685,07)	(58)	(2)	250.205,62
LYNX Asset Managers	1.860,48	0	12	229,70	0	2	-	-	-	-	-	-	1.314,79	0	9	710,29	2	5	-	-	-	2.289,90	0	15	-	-	-	1.818,89	0	12	7.087,35	0	48	(406,77)	(5)	(3)	14.904,63
Montepio Gestão de Activos	83.715,91	6	28	1.199,46	1	0	6.229,30	0	2	-	-	-	83.975,00	2	28	-	-	-	7.153,19	3	2	41.219,85	1	14	1.973,87	1	1	55.023,65	4	18	22.797,31	1	8	(2.651,41)	(33)	(1)	300.636,12
Optimize Investment Partners	3.032,71	0	2	813,31	1	0	1.800,61	0	1	307,50	0	0	25.875,26	1	16	2.232,42	7	1	766,34	0	0	85.618,70	1	53	8.726,49	3	5	16.371,78	1	10	18.383,26	1	11	(1.067,61)	(13)	(1)	162.860,76
Santander Asset Management	107.995,72	8	3	38.937,36	31	1	608.216,43	30	19	2.672,33	2	0	997.042,48	20	32	-	-	-	2.497,98	1	0	1.204.392,58	20	38	604,75	0	0	178.791,56	14	6	-	-	(2.167,05)	(27)	(0)	3.139.498,32	
Sixty Degrees	448,72	0	3	474,28	0	3	3.902,65	0	23	1.491,50	1	9	472,26	0	3	401,73	1	2	479,38	0	3	3.562,26	0	21	3.016,43	1	18	-	-	3.211,01	0	19	(344,01)	(4)	(2)	17.116,20	
Total	1.316.210,11	100	7	126.246,87	100	1	2.045.828,00	100	11	150.510,78	100	1	4.951.270,98	100	27	34.092,90	100	0	229.393,44	100	1	6.060.807,54	100	33	261.478,91	100	1	1.277.408,11	100	7	2.154.712,66	100	12	8.018,31	100	0	18.616.365,38

(+) - A Dunas Capital - Gestão de Activos passou a denominar-se Heed Capital SGOIC

(++) - A GNB Fundos Mobiliários passou a denominar-se GNB Gestão de Activos

REV - Racio de Estrutura Vertical REH - Racio de Estrutura Horizontal

Nota: Não inclui os Fundos geridos por duas Entidades Gestoras. Os Fundos incluídos nesta informação representam 99,91% do total gerido por FIM, no final de Dezembro de 2023 (Fonte: CMVM).

2.1 ORDENAÇÃO DAS S.G.F.I.M. POR TIPO DE FUNDOS (Dezembro 2023)

S.G.F.I.M.	FUNDOS DO MERCADO MONETÁRIO EURO	ZONA EURO			ZONA INTERNACIONAL			ACÇÕES			F. INVESTIMENTO				Warrant +Opções (%)	Outros+ Op.Reg. (%)	Valor da Carteira (10 ⁶ Euro)	Quota Mercado (%)	Ord.	Total de Subscrições no Mês (10 ⁶ Euro)	Total de Resgates no Mês (10 ⁶ Euro)	Subscrições Líquidas no Mês (10 ⁶ Euro)
		Liq.+CD BT+PC (%)	Obrig. Diver. (%)	T.Div.Pub.+O.F.P.E. (%)	Liq.+CD BT+PC (%)	Obrig. Diver. (%)	T.Div.Pub.+O.F.P.E. (%)	Acç.+Tit. Part.Nac. (%)	Acções UE Suíça Nor. (%)	Acções Internac. (%)	Fundos Monet. (%)	Fundos Obrig. (%)	Fundos Acções (%)	Outros Fundos (%)								
IM Gestão de Ativos	CA Monetário	64,74	33,67	1,82	-	-	-	-	-	-	-	-	-	-	(0,24)	59.658,9	100,00	1	12.176,5	1.259,0	10.917,5	
	IMGA Money Market	61,65	37,09	1,30	-	-	-	-	-	-	-	-	-	-	(0,05)	684.684,2	100,00	1	59.765,7	19.132,0	40.633,7	

S.G.F.I.M.	FUNDOS DO MERCADO MONETÁRIO INTERNACIONAL	ZONA EURO			ZONA INTERNACIONAL			ACÇÕES			F. INVESTIMENTO				Warrant +Opções (%)	Outros+ Op.Reg. (%)	Valor da Carteira (10 ⁶ Euro)	Quota Mercado (%)	Ord.	Total de Subscrições no Mês (10 ⁶ Euro)	Total de Resgates no Mês (10 ⁶ Euro)	Subscrições Líquidas no Mês (10 ⁶ Euro)
		Liq.+CD BT+PC (%)	Obrig. Diver. (%)	T.Div.Pub.+O.F.P.E. (%)	Liq.+CD BT+PC (%)	Obrig. Diver. (%)	T.Div.Pub.+O.F.P.E. (%)	Acç.+Tit. Part.Nac. (%)	Acções UE Suíça Nor. (%)	Acções Internac. (%)	Fundos Monet. (%)	Fundos Obrig. (%)	Fundos Acções (%)	Outros Fundos (%)								
IM Gestão de Ativos	IMGA Money Market USD	-	-	-	37,73	55,98	6,33	-	-	-	-	-	-	-	(0,04)	14.268,5	100,00	1	572,5	27,1	545,4	

S.G.F.I.M.	FUNDOS DE CURTO PRAZO EURO	ZONA EURO			ZONA INTERNACIONAL			ACÇÕES			F. INVESTIMENTO				Warrant +Opções (%)	Outros+ Op.Reg. (%)	Valor da Carteira (10 ⁶ Euro)	Quota Mercado (%)	Ord.	Total de Subscrições no Mês (10 ⁶ Euro)	Total de Resgates no Mês (10 ⁶ Euro)	Subscrições Líquidas no Mês (10 ⁶ Euro)
		Liq.+CD BT+PC (%)	Obrig. Diver. (%)	T.Div.Pub.+O.F.P.E. (%)	Liq.+CD BT+PC (%)	Obrig. Diver. (%)	T.Div.Pub.+O.F.P.E. (%)	Acç.+Tit. Part.Nac. (%)	Acções UE Suíça Nor. (%)	Acções Internac. (%)	Fundos Monet. (%)	Fundos Obrig. (%)	Fundos Acções (%)	Outros Fundos (%)								
Heed Capital SGOIC (+)	EuroBic Tesouraria	8,33	31,13	62,89	0,02	-	-	-	-	-	-	-	-	-	(0,37)	15.115,3	1,23	4	80,9	146,6	(65,7)	
IM Gestão de Ativos	CA Curto Prazo	35,73	64,15	-	-	-	-	-	-	-	-	-	-	-	0,12	15.942,1	-	-	409,3	390,4	19,0	
	IMGA Liquidez	42,06	57,80	0,37	-	-	-	-	-	-	-	-	-	-	(0,03)	555.859,4	46,63	1	7.443,0	8.828,5	(1.385,5)	
LYNX Asset Managers	LYNX Defensivo	25,11	75,52	-	-	-	-	-	-	-	-	-	-	-	(0,62)	433,1	0,04	5	-	-	-	
Montepio Gestão de Activos	Montepio Tesouraria	52,90	48,59	0,02	-	-	-	-	-	-	-	-	-	-	(1,50)	138.774,4	11,32	3	6.739,9	8.955,0	(2.215,1)	
Santander Asset Management	Santander Obrigações Curto Prazo	6,55	79,52	13,96	-	-	-	-	-	-	-	-	-	-	(0,05)	500.125,5	40,78	2	21.500,0	12.391,8	9.108,2	

S.G.F.I.M.	FUNDOS DE OBRIGAÇÕES DE TAXA INDEXADA EURO	ZONA EURO			ZONA INTERNACIONAL			ACÇÕES			F. INVESTIMENTO				Warrant +Opções (%)	Outros+ Op.Reg. (%)	Valor da Carteira (10 ⁶ Euro)	Quota Mercado (%)	Ord.	Total de Subscrições no Mês (10 ⁶ Euro)	Total de Resgates no Mês (10 ⁶ Euro)	Subscrições Líquidas no Mês (10 ⁶ Euro)
		Liq.+CD BT+PC (%)	Obrig. Diver. (%)	T.Div.Pub.+O.F.P.E. (%)	Liq.+CD BT+PC (%)	Obrig. Diver. (%)	T.Div.Pub.+O.F.P.E. (%)	Acç.+Tit. Part.Nac. (%)	Acções UE Suíça Nor. (%)	Acções Internac. (%)	Fundos Monet. (%)	Fundos Obrig. (%)	Fundos Acções (%)	Outros Fundos (%)								
Caixa Gestão de Ativos	Caixagest Obrigações	4,89	93,22	1,97	-	-	-	-	-	-	-	-	-	-	(0,08)	154.865,7	29,72	2	231,9	489,9	(258,1)	
IM Gestão de Ativos	CA Rendimento	7,34	92,68	-	-	-	-	-	-	-	-	-	-	-	(0,02)	117.196,2	-	-	1.144,3	1.030,9	113,5	
	IMGA Euro Taxa Variável	7,37	92,78	-	-	-	-	-	-	-	-	-	-	-	(0,15)	227.500,3	66,16	1	714,4	3.296,1	(2.581,7)	
Montepio Gestão de Activos	Montepio Obrigações	16,53	77,10	0,10	-	-	-	-	-	-	6,50	-	-	-	(0,22)	21.468,0	4,12	3	844,3	489,7	354,6	

S.G.F.I.M.	FUNDOS DE OBRIGAÇÕES EURO	ZONA EURO			ZONA INTERNACIONAL			ACÇÕES			F. INVESTIMENTO				Warrant +Opções (%)	Outros+ Op.Reg. (%)	Valor da Carteira (10 ⁶ Euro)	Quota Mercado (%)	Ord.	Total de Subscrições no Mês (10 ⁶ Euro)	Total de Resgates no Mês (10 ⁶ Euro)	Subscrições Líquidas no Mês (10 ⁶ Euro)
		Liq.+CD BT+PC (%)	Obrig. Diver. (%)	T.Div.Pub.+O.F.P.E. (%)	Liq.+CD BT+PC (%)	Obrig. Diver. (%)	T.Div.Pub.+O.F.P.E. (%)	Acç.+Tit. Part.Nac. (%)	Acções UE Suíça Nor. (%)	Acções Internac. (%)	Fundos Monet. (%)	Fundos Obrig. (%)	Fundos Acções (%)	Outros Fundos (%)								
BPI Gestão de Ativos	BPI Defensivo	7,76	70,60	22,46	-	-	-	-	-	-	-	-	-	-	(0,83)	343.744,7	-	-	4.779,9	10.611,6	(5.831,7)	
	BPI Euro Taxa Fixa	2,23	4,70	93,09	-	-	-	-	-	-	-	-	-	-	(0,01)	10.374,5	-	-	19,5	107,6	(88,1)	
	BPI Obrigações 2024	0,73	-	99,38	-	-	-	-	-	-	-	-	-	-	(0,12)	43.223,4	-	-	-	342,7	(342,7)	
	BPI Obrigações 2025	0,15	-	99,90	-	-	-	-	-	-	-	-	-	-	(0,06)	145.037,0	-	-	411,0	374,7	36,3	
	BPI Obrigações A.R.A.R.	4,55	89,42	-	0,13	3,55	-	-	-	-	-	2,50	-	-	(0,14)	8.665,7	23,15	2	43,0	62,0	(19,0)	
Caixa Gestão de Ativos	Caixa Disponível	8,25	90,84	1,11	-	-	-	-	-	-	-	-	-	-	(0,20)	221.450,1	-	-	365,3	6.316,7	(5.951,5)	
	Caixa Obrigações 2025	0,65	25,03	74,40	-	-	-	-	-	-	-	-	-	-	(0,07)	212.978,7	-	-	-	342,0	(342,0)	
	Caixa Obrigações 2026	0,49	25,49	74,11	-	-	-	-	-	-	-	-	-	-	(0,09)	127.691,0	-	-	0,3	107,7	(107,5)	
	Caixa Obrigações 2026 II	0,38	79,52	20,18	-	-	-	-	-	-	-	-	-	-	(0,08)	110.980,0	-	-	-	116,2	(116,2)	
	Caixa Obrigações 2026 III	0,49	80,00	19,58	-	-	-	-	-	-	-	-	-	-	(0,07)	79.952,4	-	-	-	41,1	(41,1)	
	Caixa Obrigações Longo Prazo	3,80	15,35	80,98	-	-	-	-	-	-	-	-	-	-	(0,13)	12.948,1	-	-	159,6	198,2	(38,6)	
	Caixa Obrigações Rendimento Anual 2026	0,51	69,27	30,29	-	-	-	-	-	-	-	-	-	-	(0,07)	58.702,0	-	-	-	1,0	(1,0)	
	Caixagest Obrigações Mais	6,98	94,18	-	-	-	-	-	-	-	-	-	-	-	(1,16)	65.350,4	37,39	1	28,1	670,1	(642,0)	
GNB Gestão de Ativos (++)	GNB Obrigações Europa (*)	2,71	-	96,67	-	-	-	-	-	-	-	-	-	-	0,62	99.127,0	-	-	295,5	852,5	(557,0)	
	GNB Capital (*)	6,32	74,69	19,59	-	-	-	-	-	-	-	-	-	-	(0,61)	82.246,0	-	-	4.774,2	2.377,3	2.396,9	
	GNB Capital Plus*	(1,65)	91,58	3,43	0,11	-	-	-	-	-	-	-	-	-	(0,35)	46.797,6	-	-	69,0	1.029,8	(960,9)	
	GNB Obrigações 2026	0,14	75,06	24,95	-	-	-	-	-	-	-	-	-	-	(0,15)	32.523,7	-	-	-	-	-	
IM Gestão de Ativos	GNB Obrigações 2026, 2ª Série	0,37	73,08	26,73	-	-	-	-	-	-	-	-	-	-	(0,17)	15.066,0	11,58	4	38,8	-	38,8	
	IMGA Dívida Pública Europeia	4,49	11,07	83,81	0,52	-	-	-	-	-	-	-	-	-	0,11	10.551,5	-	-	8,2	84,5	(76,3)	
	IMGA Financial Bonds 3,5Y	3,83	96,31	-	-	-	-	-	-	-	-	-	-	-	(0,14)	5.247,4	-	-	-	-	-	
	IMGA Financial Bonds 3Y 2,25%, Série I	2,52	97,64	-	-	-	-	-	-	-	-	-	-	-	(0,16)	189.348,8	-	-	-	159,4	(159,4)	
	IMGA Iberia Fixed Income ESG	4,36	39,35	55,36	-	-	-	-	-	-	-	-	-	-	0,93	3.477,6	-	-	1.014,8	7,5	1.007,2	
	IMGA Obrigações Globais Euro 2024 - 1.ª Serie	2,56	97,33	0,22	-	-	-	-	-	-	-	-	-	-	(0,11)	34.909,9	-	-	-	48,7	(48,7)	
	IMGA Obrigações Globais Euro 2025 - 2.ª Serie	2,38	97,69	-	-	-	-	-	-	-	-	-	-	-	(0,08)	13.565,6	-	-	-	-	13.477,3	
	IMGA Rendimento Mais	6,35	82,01	3,46	-	-	-	-	-	-	-	8,49	-	-	(0,31)	77.710,2	-	-	15,2	497,5	(482,3)	
Montepio Gestão de Activos	IMGA Rendimento Semestral	7,39	92,78	-	-	-	-	-	-	-	-	-	-	(0,17)	189.430,2	22,02	3	1.046,3	1.875,7	(829,4)		
Santander Asset Management	Montepio Taxa Fixa	16,89	-	83,23	-	-	-	-	-	-	-	-	-	-	(0,11)	7.434,7	0,31	6	11,4	134,4	(123,0)	
	SAM Carteiras Conservador	2,12	97,15	0,82	-	-	-	-	-	-	-	-	-	-	(0,09)	12.921,9	-	-	163,2	322,4	(159,2)	
	Santander Objetivo 2026	4,80	93,36	1,93	-	-	-	-	-	-	-	-	-	-	(0,08)	31.609,1	-	-	-	295,4	(295,4)	
	Santander Objetivo 2026 II	5,67	94,45	-	-	-	-	-	-	-	-	-	-	-	(0,12)	67.489,0	-	-	-	80,7	(80,7)	
Santander Objetivo 2026 III	11,71	88,32	-	-	-	-	-	-	-	-	-	-	-	(0,03)	19.866,6	5,54	5	2.683,2	32,5	2.650,7		

S.G.F.I.M.	F. OBRIGAÇÕES INTERNACIONAL	ZONA EURO			ZONA INTERNACIONAL			ACÇÕES			F. INVESTIMENTO				Warrant +Opções (%)	Outros+ Op.Reg. (%)	Valor da Carteira (10 ⁶ Euro)	Quota Mercado (%)	Ord.	Total de Subscrições no Mês (10 ⁶ Euro)	Total de Resgates no Mês (10 ⁶ Euro)	Subscrições Líquidas no Mês (10 ⁶ Euro)
		Liq.+CD BT+PC (%)	Obrig. Diver. (%)	T.Div.Pub.+O.F.P.E. (%)	Liq.+CD BT+PC (%)	Obrig. Diver. (%)	T.Div.Pub.+O.F.P.E. (%)	Acç.+Tit. Part.Nac. (%)	Acções UE Suíça Nor. (%)	Acções Internac. (%)	Fundos Monet. (%)	Fundos Obrig. (%)	Fundos Acções (%)	Outros Fundos (%)								
BPI Gestão de Ativos	BPI Impacto Clima - Obrigações	1,24	73,27	24,86	-	-	-	-	-	-	-	-	-	-	0,63	13.306,0	-	-	6,4	0,5	5,9	
	BPI Obrigações Mundiais	0,66	49,88	11,16	2,01	8,33	18,29	-	-	-	-	-	-	-	(0,07)	98.397,6	25,61	2	1.288,1	2.329,1	(1.041,1)	
GNB Gestão de Ativos (++)	GNB Rendimento Plus (*)	1,46	92,32	3,22	1,43	0,70	-	-	-	-	-	-	-	-	(0,56)	91.689,0	21,02	3	182,2	285,9	(103,8)	
Santander Asset Management	Santander Investimento Global	1,01	-	-	-	-	-	-	-	-	-	-	98,79	-	0,20	28.697,2	-	-	66,0	326,5	(260,5)	
	Santander MultiCrédito	1,86	32,87	63,15	1,08	-	1,30	-	-	-	-	-	-	-	(0,26)	204.011,8	53,36	1	2.003,8	3.085,6	(1.081,7)	

S.G.F.I.M.	F. ACCÕES NACIONAIS	ZONA EURO			ZONA INTERNACIONAL			ACCÕES		F. INVESTIMENTO				Warrant +Opções (%)	Outros+ Op.Reg. (%)	Valor da Carteira (10 ⁶ Euro)	Quota Mercado (%)	Ord.	Total de Subscrições no Mês (10 ³ Euro)	Total de Resgates no Mês (10 ³ Euro)	Subscrições Líquidas no Mês (10 ³ Euro)
		Liq.+CD BT+PC (%)	Obrig. Diver. (%)	T.Div.Pub.+O.F.P.E. (%)	Liq.+CD BT+PC (%)	Obrig. Diver. (%)	T.Div.Pub.+O.F.P.E. (%)	Acç.+Tit. Part.Nac. (%)	Acções UE Suíça Nor. (%)	Acções Internac. (%)	Fundos Monet. (%)	Fundos Obrig. (%)	Fundos Acções (%)								
BPI Gestão de Ativos	BPI Portugal	10,77	-	15,51	-	-	-	72,63	-	-	-	-	-	1,10	45.002,8	15,45	2	116,4	287,0	(170,6)	
GNB Gestão de Ativos (++)	GNB Portugal Ações (*)	16,87	-	-	-	-	-	83,48	-	-	-	-	-	(0,35)	34.083,4	11,70	3	2.077,6	758,4	1.319,2	
IM Gestão de Ativos	IMGA Ações Portugal	12,84	1,68	-	-	-	-	78,51	-	-	4,44	-	-	2,53	208.249,6	71,47	1	2.216,6	1.381,0	835,6	
Sixty Degrees	Sixty Degrees Ações Portugal	5,11	-	20,09	-	-	-	74,93	-	-	-	-	-	(0,13)	4.025,6	1,38	4	250,0	-	250,0	

S.G.F.I.M.	F. ACCÕES IBÉRICAS	ZONA EURO			ZONA INTERNACIONAL			ACCÕES		F. INVESTIMENTO				Warrant +Opções (%)	Outros+ Op.Reg. (%)	Valor da Carteira (10 ⁶ Euro)	Quota Mercado (%)	Ord.	Total de Subscrições no Mês (10 ³ Euro)	Total de Resgates no Mês (10 ³ Euro)	Subscrições Líquidas no Mês (10 ³ Euro)
		Liq.+CD BT+PC (%)	Obrig. Diver. (%)	T.Div.Pub.+O.F.P.E. (%)	Liq.+CD BT+PC (%)	Obrig. Diver. (%)	T.Div.Pub.+O.F.P.E. (%)	Acç.+Tit. Part.Nac. (%)	Acções UE Suíça Nor. (%)	Acções Internac. (%)	Fundos Monet. (%)	Fundos Obrig. (%)	Fundos Acções (%)								
BPI Gestão de Ativos	BPI Ibéria	4,82	-	-	-	-	-	37,97	57,43	-	-	-	-	(0,22)	4.383,7	13,45	3	91,5	73,2	18,4	
Caixa Gestão de Ativos	Caixa Ações Portugal Espanha	2,50	-	-	-	-	-	29,91	67,97	-	-	-	-	(0,38)	20.012,7	61,38	1	199,7	491,9	(292,2)	
IM Gestão de Ativos	IMGA Iberia Equities ESG	4,94	-	-	-	-	-	12,42	72,53	-	-	9,66	-	0,45	5.492,7	16,85	2	1.442,9	87,1	1.355,8	
Invest Gestão de Activos	Invest Ibéria	2,04	-	-	-	-	-	36,38	62,89	-	-	-	-	(1,31)	2.715,4	8,33	4	90,2	39,3	50,9	

S.G.F.I.M.	F. ACCÕES EUROPEIAS	ZONA EURO			ZONA INTERNACIONAL			ACCÕES		F. INVESTIMENTO				Warrant +Opções (%)	Outros+ Op.Reg. (%)	Valor da Carteira (10 ⁶ Euro)	Quota Mercado (%)	Ord.	Total de Subscrições no Mês (10 ³ Euro)	Total de Resgates no Mês (10 ³ Euro)	Subscrições Líquidas no Mês (10 ³ Euro)
		Liq.+CD BT+PC (%)	Obrig. Diver. (%)	T.Div.Pub.+O.F.P.E. (%)	Liq.+CD BT+PC (%)	Obrig. Diver. (%)	T.Div.Pub.+O.F.P.E. (%)	Acç.+Tit. Part.Nac. (%)	Acções UE Suíça Nor. (%)	Acções Internac. (%)	Fundos Monet. (%)	Fundos Obrig. (%)	Fundos Acções (%)								
BPI Gestão de Ativos	BPI Europa	1,56	-	-	0,55	-	-	1,28	95,10	-	-	-	-	1,50	27.523,0	-	-	22,3	357,6	(335,2)	
	BPI Euro Grandes Capitalizações	5,93	-	-	0,03	-	-	2,35	90,95	-	-	-	-	0,74	6.940,2	12,21	3	4,2	133,8	(129,6)	
Caixa Gestão de Ativos	Caixa Ações Europa Socialmente Responsável	2,16	-	-	0,02	-	-	2,16	96,37	-	-	-	-	(0,70)	24.735,4	8,76	4	216,3	1.017,2	(800,9)	
IM Gestão de Ativos	IMGA European Equities	0,94	-	-	0,11	-	-	1,89	95,78	1,35	-	-	-	(0,06)	53.446,2	18,93	2	78,6	2.415,5	(2.337,0)	
Montepio Gestão de Activos	Montepio Ações Europa	4,94	-	-	-	-	-	-	88,11	-	-	7,11	-	(0,17)	18.609,4	6,59	5	96,2	195,6	(99,4)	
Santander Asset Management	Santander Ações Europa	1,97	-	-	0,19	-	-	-	97,09	-	-	-	-	0,75	151.060,1	63,51	1	28,8	1.705,4	(1.676,7)	

S.G.F.I.M.	F. ACCÕES DA AMÉRICA DO NORTE	ZONA EURO			ZONA INTERNACIONAL			ACCÕES		F. INVESTIMENTO				Warrant +Opções (%)	Outros+ Op.Reg. (%)	Valor da Carteira (10 ⁶ Euro)	Quota Mercado (%)	Ord.	Total de Subscrições no Mês (10 ³ Euro)	Total de Resgates no Mês (10 ³ Euro)	Subscrições Líquidas no Mês (10 ³ Euro)
		Liq.+CD BT+PC (%)	Obrig. Diver. (%)	T.Div.Pub.+O.F.P.E. (%)	Liq.+CD BT+PC (%)	Obrig. Diver. (%)	T.Div.Pub.+O.F.P.E. (%)	Acç.+Tit. Part.Nac. (%)	Acções UE Suíça Nor. (%)	Acções Internac. (%)	Fundos Monet. (%)	Fundos Obrig. (%)	Fundos Acções (%)								
BPI Gestão de Ativos	BPI América	0,69	-	-	1,44	-	-	-	98,48	-	-	-	-	(0,61)	35.669,7	15,68	4	365,5	820,5	(455,0)	
Caixa Gestão de Ativos	Caixa Ações EUA	1,20	-	-	0,60	-	-	-	98,97	-	-	-	-	(0,77)	41.726,7	18,35	3	411,7	1.285,4	(873,7)	
IM Gestão de Ativos	IMGA Ações América	0,96	-	-	0,59	-	-	-	98,89	-	-	-	-	(0,44)	54.565,6	23,99	2	737,9	825,8	(87,9)	
Montepio Gestão de Activos	Montepio Ações EUA	3,23	-	-	4,44	-	-	-	84,39	-	-	8,23	-	(0,30)	27.013,7	11,88	5	390,4	97,7	292,6	
Santander Asset Management	Santander Ações América	1,45	-	-	-	-	-	-	-	-	-	98,60	-	(0,05)	67.199,9	29,55	1	294,3	1.220,4	(926,1)	
Optimize Investment Partners	Optimize LFO Rise US Equities	0,35	-	-	7,53	-	-	-	-	-	-	-	-	(0,14)	1.247,6	0,55	6	-	18,2	(18,2)	

S.G.F.I.M.	F. ACCÕES GLOBAIS	ZONA EURO			ZONA INTERNACIONAL			ACCÕES		F. INVESTIMENTO				Warrant +Opções (%)	Outros+ Op.Reg. (%)	Valor da Carteira (10 ⁶ Euro)	Quota Mercado (%)	Ord.	Total de Subscrições no Mês (10 ³ Euro)	Total de Resgates no Mês (10 ³ Euro)	Subscrições Líquidas no Mês (10 ³ Euro)
		Liq.+CD BT+PC (%)	Obrig. Diver. (%)	T.Div.Pub.+O.F.P.E. (%)	Liq.+CD BT+PC (%)	Obrig. Diver. (%)	T.Div.Pub.+O.F.P.E. (%)	Acç.+Tit. Part.Nac. (%)	Acções UE Suíça Nor. (%)	Acções Internac. (%)	Fundos Monet. (%)	Fundos Obrig. (%)	Fundos Acções (%)								
BPI Gestão de Ativos	BPI Ações Mundiais	1,23	-	-	0,62	-	-	-	22,02	76,82	-	-	-	(0,69)	54.641,3	2,09	3	1.502,1	1.544,3	(42,2)	
Caixa Gestão de Ativos	Caixa Ações Líderes Globais	0,50	-	-	0,06	-	-	-	30,90	68,78	-	-	-	(0,24)	2.377.982,9	90,79	1	15.640,7	57.300,0	(41.659,3)	
GNB Gestão de Ativos (++)	GNB Momentum Sustentável (*)	3,75	-	-	7,98	-	-	1,24	31,71	52,89	-	-	2,74	(0,32)	160.534,3	6,13	2	102,3	1.445,4	(1.343,1)	
IM Gestão de Ativos	IMGA Global Equities Selection	0,18	-	-	0,31	-	-	-	17,29	75,29	-	-	-	0,34	25.928,5	0,99	4	123,2	524,2	(400,9)	

S.G.F.I.M.	F. ACCÕES SECTORIAIS	ZONA EURO			ZONA INTERNACIONAL			ACCÕES		F. INVESTIMENTO				Warrant +Opções (%)	Outros+ Op.Reg. (%)	Valor da Carteira (10 ⁶ Euro)	Quota Mercado (%)	Ord.	Total de Subscrições no Mês (10 ³ Euro)	Total de Resgates no Mês (10 ³ Euro)	Subscrições Líquidas no Mês (10 ³ Euro)
		Liq.+CD BT+PC (%)	Obrig. Diver. (%)	T.Div.Pub.+O.F.P.E. (%)	Liq.+CD BT+PC (%)	Obrig. Diver. (%)	T.Div.Pub.+O.F.P.E. (%)	Acç.+Tit. Part.Nac. (%)	Acções UE Suíça Nor. (%)	Acções Internac. (%)	Fundos Monet. (%)	Fundos Obrig. (%)	Fundos Acções (%)								
Montepio Gestão de Activos	Montepio Euro Energy	3,97	-	-	-	-	-	7,82	80,93	-	-	7,48	-	(0,19)	16.163,7	-	-	107,6	171,5	(63,9)	
	Montepio Euro Financial Services	5,43	-	-	-	-	-	1,16	87,78	-	-	5,82	-	(0,19)	5.850,5	-	-	128,9	392,2	(263,3)	
	Montepio Euro Healthcare	6,22	-	-	-	-	-	-	86,89	-	-	8,38	-	(1,49)	14.066,0	-	-	18,9	123,4	(104,5)	
	Montepio Euro Utilities	4,32	-	-	-	-	-	6,32	80,62	-	-	8,73	-	0,02	10.155,6	100,00	1	40,6	67,6	(27,0)	

S.G.F.I.M.	OUTROS FUNDOS ACCÕES INTERNACIONAIS	ZONA EURO			ZONA INTERNACIONAL			ACCÕES		F. INVESTIMENTO				Warrant +Opções (%)	Outros+ Op.Reg. (%)	Valor da Carteira (10 ⁶ Euro)	Quota Mercado (%)	Ord.	Total de Subscrições no Mês (10 ³ Euro)	Total de Resgates no Mês (10 ³ Euro)	Subscrições Líquidas no Mês (10 ³ Euro)
		Liq.+CD BT+PC (%)	Obrig. Diver. (%)	T.Div.Pub.+O.F.P.E. (%)	Liq.+CD BT+PC (%)	Obrig. Diver. (%)	T.Div.Pub.+O.F.P.E. (%)	Acç.+Tit. Part.Nac. (%)	Acções UE Suíça Nor. (%)	Acções Internac. (%)	Fundos Monet. (%)	Fundos Obrig. (%)	Fundos Acções (%)								
BPI Gestão de Ativos	BPI África	4,03	-	-	4,68	-	-	-	5,78	84,59	-	-	-	0,93	1.885,9	-	-	2,4	76,2	(73,8)	
	BPI Ásia Pacífico	1,77	-	-	0,59	-	-	-	2,23	95,58	-	-	-	(0,17)	4.377,7	-	-	5,6	295,6	(290,0)	
	BPI Impacto Clima - Ações	0,78	-	-	0,75	-	-	0,99	32,18	65,46	-	-	-	(0,16)	16.076,4	36,95	1	52,4	38,7	13,7	
Caixa Gestão de Ativos	Caixa Ações Emergentes (*)	0,93	-	-	0,16	-	-	-	-	-	-	99,16	-	(0,25)	6.365,9	-	-	9,6	80,0	(70,4)	
	Caixa Ações Oriente	0,93	-	-	0,33	-	-	-	-	-	-	99,09	-	(0,36)	11.603,0	29,72	3	28,9	112,1	(83,2)	
GNB Gestão de Ativos (++)	GNB Mercados Emergentes (*)	1,94	-	-	0,72	-	-	-	-	-	-	97,86	-	(0,52)	20.156,1	33,34	2	312,2	161,5	150,7	

S.G.F.I.M.	FUNDOS MULTI-ACTIVOS DEFENSIVOS	ZONA EURO			ZONA INTERNACIONAL			ACCÕES		F. INVESTIMENTO				Warrant +Opções (%)	Outros+ Op.Reg. (%)	Valor da Carteira (10 ⁶ Euro)	Quota Mercado (%)	Ord.	Total de Subscrições no Mês (10 ³ Euro)	Total de Resgates no Mês (10 ³ Euro)	Subscrições Líquidas no Mês (10 ³ Euro)
		Liq.+CD BT+PC (%)	Obrig. Diver. (%)	T.Div.Pub.+O.F.P.E. (%)	Liq.+CD BT+PC (%)	Obrig. Diver. (%)	T.Div.Pub.+O.F.P.E. (%)	Acç.+Tit. Part.Nac. (%)	Acções UE Suíça Nor. (%)	Acções Internac. (%)	Fundos Monet. (%)	Fundos Obrig. (%)	Fundos Acções (%)								
Caixa Gestão de Ativos	Caixa Seleção Global Defensivo	3,13	-	21,15	0,50	-	-	-	-	-	0,42	59,59	10,38	5,06	(0,24)	346.869,2	87,38	1	672,7	4.718,9	(4.046,2)
IM Gestão de Ativos	IMGA Alocação Defensiva	1,52	-	-	0,59	-	-	-	-	-	-	72,52	8,33	15,30	-	18.483,7	4,66	3	73,1	297,8	(224,7)
GNB Gestão de Ativos (++)	GNB Conservador (*)	3,16	83,80	6,23	4,07	-	-	0,60	-	-	-	-	1,11	1,01	0,69	31.599,5	7,96	2	19,4	299,2	(279,8)

S.G.F.I.M.	FUNDOS MULTI-ACTIVOS MODERADOS	ZONA EURO			ZONA INTERNACIONAL			ACÇÕES			F. INVESTIMENTO				Warrant +Opções (%)	Outros+ Op.Reg. (%)	Valor da Carteira (10 ⁶ Euro)	Quota Mercado (%)	Ord.	Total de Subscrições no Mês (10 ³ Euro)	Total de Resgates no Mês (10 ³ Euro)	Subscrições Líquidas no Mês (10 ³ Euro)
		Liq.+CD BT+PC (%)	Obrig. Div. (%)	T.Div.Pub.+O.F.P.E. (%)	Liq.+CD BT+PC (%)	Obrig. Div. (%)	T.Div.Pub.+O.F.P.E. (%)	Acç.+Tit. Part.Nac. (%)	Acções UE Suíça Nor. (%)	Acções Internac. (%)	Fundos Monet. (%)	Fundos Obrig. (%)	Fundos Acções (%)	Outros Fundos (%)								
BPI Gestão de Ativos	BPI Impacto Clima - Moderado BPI Moderado	2,12 0,42	58,39 23,73	20,90 11,19	0,04 1,51	- -	- 8,65	0,19 -	6,12 -	12,42 -	- -	1,05 20,90	18,60 -	15,37 -	(1,22) (0,37)	51.416,8 426.132,0	17,00	3	186,7 444,4	1.240,4 12.345,4	(1.053,6) (11.901,0)	
Caixa Gestão de Ativos	Caixa Investimento Socialmente Responsável Caixa Seleção Global Moderado Caixa Wealth Defensive	5,25 4,02 3,36	59,33 - 23,17	4,12 9,56 26,34	0,01 0,48 0,24	- - -	- - -	0,68 - -	31,00 - -	- - -	- - -	1,04 51,22 2,40	30,30 23,99 -	3,63 20,12 0,45	(0,39) (0,26) (0,06)	104.537,9 1.132.340,0 129.172,7	53,97 48,62	1	231,0 3.444,9 777,0	2.242,9 17.711,8 -	(2.011,9) (14.266,8) 7,6	
Heed Capital SGOIC (+)	EuroBic Brasil EuroBic Investimento	0,01 10,91	- 19,31	- 46,26	6,48 0,05	- -	66,47 -	- -	- -	- -	- -	- 8,11	2,05 16,01	- -	(0,64) (0,65)	6.187,3 6.637,9	0,46	6	276,8	302,4	(25,6)	
IM Gestão de Ativos	IMGA Alocação Conservadora	4,96	5,92	0,79	0,17	-	-	-	-	-	-	0,12	58,75	19,33	0,27	779.636,0	27,75	2	838,9	6.473,0	(5.634,1)	
Montepio Gestão de Activos	Montepio Multi Gestão Prudente	3,45	-	-	-	-	-	-	-	-	-	-	44,15	28,63	(0,43)	16.186,3	0,58	5	6,0	304,2	(298,2)	
Optimize Investment Partners	Optimize Seleção Defensiva	3,53	-	-	0,49	-	-	-	-	-	-	-	55,01	41,11	(0,15)	2.599,0	0,09	7	2,6	29,2	(26,7)	
Santander Asset Management	Santander Sustentável	2,97	24,38	40,54	2,36	-	-	0,39	20,72	-	-	-	8,87	-	(0,24)	155.042,4	5,52	4	21,0	2.017,8	(1.996,8)	

S.G.F.I.M.	FUNDOS MULTI-ACTIVOS EQUILIBRADOS	ZONA EURO			ZONA INTERNACIONAL			ACÇÕES			F. INVESTIMENTO				Warrant +Opções (%)	Outros+ Op.Reg. (%)	Valor da Carteira (10 ⁶ Euro)	Quota Mercado (%)	Ord.	Total de Subscrições no Mês (10 ³ Euro)	Total de Resgates no Mês (10 ³ Euro)	Subscrições Líquidas no Mês (10 ³ Euro)
		Liq.+CD BT+PC (%)	Obrig. Div. (%)	T.Div.Pub.+O.F.P.E. (%)	Liq.+CD BT+PC (%)	Obrig. Div. (%)	T.Div.Pub.+O.F.P.E. (%)	Acç.+Tit. Part.Nac. (%)	Acções UE Suíça Nor. (%)	Acções Internac. (%)	Fundos Monet. (%)	Fundos Obrig. (%)	Fundos Acções (%)	Outros Fundos (%)								
BPI Gestão de Ativos	BPI Dinâmico BPI Impacto Clima - Dinâmico BPI Seleção BPI Universal	0,54 1,45 1,76 1,61	18,33 48,45 -	7,67 15,18 -	1,94 0,07 0,04 1,60	- -	8,43 -	0,33 -	11,07 -	22,01 -	- -	12,28 0,97 23,23 38,24	37,98 0,13 64,73 50,49	13,15 -	(0,33) 0,35 0,30 0,07	131.480,3 19.744,2 8.761,0 7.802,0	16,12	3	104,9 332,8 40,7 10,0	3.132,6 59,6 396,2 206,1	(3.027,8) 273,2 (355,5) (196,1)	
Caixa Gestão de Ativos	Caixa Seleção Global Arrojado Caixa Wealth Arrojado Caixa Wealth Moderado	2,26 4,38 4,60	- -	- -	0,97 1,18 0,29	- -	- -	- -	- -	- -	- -	1,33 2,85 3,17	43,84 32,06 44,27	50,51 58,37 39,89	1,37 1,31 1,28	(0,28) (0,16) (0,83)	340.388,0 5.433,1 158.825,5	54,55	1	1.290,6 243,8 8.976,5	5.583,8 100,1 1.254,6	(4.293,2) 143,7 7.721,9
GNB Gestão de Ativos (++)	GNB Equilibrado (*)	2,96	43,46	-	7,62	-	-	1,16	-	-	-	28,06	14,32	2,92	(0,50)	24.031,8	2,58	4	21,5	115,3	(93,8)	
IM Gestão de Ativos	IMGA Alocação Moderada	6,28	0,76	1,70	0,69	-	-	-	-	-	-	41,66	40,60	7,12	1,20	197.033,1	21,13	2	404,3	1.421,4	(1.017,1)	
Montepio Gestão de Activos	Montepio Multi Gestão Equilibrada	3,45	-	-	-	-	-	-	-	-	-	32,70	50,39	13,83	(0,37)	11.867,8	1,27	6	23,0	250,3	(227,3)	
Optimize Investment Partners	Optimize Seleção Base	1,71	-	-	0,57	-	-	-	-	-	-	43,65	54,20	-	(0,14)	23.180,3	2,49	5	40,0	105,4	(65,5)	

S.G.F.I.M.	FUNDOS MULTI-ACTIVOS AGRESSIVOS	ZONA EURO			ZONA INTERNACIONAL			ACÇÕES			F. INVESTIMENTO				Warrant +Opções (%)	Outros+ Op.Reg. (%)	Valor da Carteira (10 ⁶ Euro)	Quota Mercado (%)	Ord.	Total de Subscrições no Mês (10 ³ Euro)	Total de Resgates no Mês (10 ³ Euro)	Subscrições Líquidas no Mês (10 ³ Euro)
		Liq.+CD BT+PC (%)	Obrig. Div. (%)	T.Div.Pub.+O.F.P.E. (%)	Liq.+CD BT+PC (%)	Obrig. Div. (%)	T.Div.Pub.+O.F.P.E. (%)	Acç.+Tit. Part.Nac. (%)	Acções UE Suíça Nor. (%)	Acções Internac. (%)	Fundos Monet. (%)	Fundos Obrig. (%)	Fundos Acções (%)	Outros Fundos (%)								
BPI Gestão de Ativos	BPI Agressivo BPI Impacto Clima - Agressivo	1,04 0,93	9,99 2,80	4,83 20,10	2,10 0,17	- -	2,55 -	- 0,71	- 23,01	- 43,77	- -	- 8,29	- 0,48	- -	(0,30) (0,27)	21.054,2 2.499,1	16,12	2	61,4 22,6	629,3 27,5	(567,9) (4,8)	
GNB Gestão de Ativos (++)	GNB Dinâmico (*)	2,26	0,74	-	2,61	-	-	1,74	29,45	50,87	-	5,66	4,34	3,07	(0,73)	13.650,9	9,34	5	185,6	407,6	(222,0)	
IM Gestão de Ativos	IMGA Alocação Dinâmica	1,16	-	-	1,44	-	-	-	-	-	-	14,83	75,29	4,74	2,53	76.237,0	52,16	1	275,8	953,8	(678,0)	
Montepio Gestão de Activos	Montepio Multi Gestão Dinâmica Montepio Multi Gestão Merc Emergentes	3,43 3,94	- -	- -	- -	- -	- -	- -	- -	- -	- -	0,96 95,78	90,23 0,23	- -	(0,40) (0,11)	8.943,1 4.103,0	8,93	6	8,6 2,2	142,7 40,1	(134,1) (37,9)	
Optimize Investment Partners	Optimize Portugal Golden Opportunities Fund Optimize Seleção Agressiva	0,47 1,77	21,30 -	2,96 -	- 0,59	- -	- -	68,94 -	6,59 -	- -	- -	- 28,90	68,89 -	- -	(0,27) (0,15)	10.131,5 9.535,6	13,46	4	505,2 29,4	- 61,2	505,2 (31,8)	

S.G.F.I.M.	FUNDOS PPR	ZONA EURO			ZONA INTERNACIONAL			ACÇÕES			F. INVESTIMENTO				Warrant +Opções (%)	Outros+ Op.Reg. (%)	Valor da Carteira (10 ⁶ Euro)	Quota Mercado (%)	Ord.	Total de Subscrições no Mês (10 ³ Euro)	Total de Resgates no Mês (10 ³ Euro)	Subscrições Líquidas no Mês (10 ³ Euro)
		Liq.+CD BT+PC (%)	Obrig. Div. (%)	T.Div.Pub.+O.F.P.E. (%)	Liq.+CD BT+PC (%)	Obrig. Div. (%)	T.Div.Pub.+O.F.P.E. (%)	Acç.+Tit. Part.Nac. (%)	Acções UE Suíça Nor. (%)	Acções Internac. (%)	Fundos Monet. (%)	Fundos Obrig. (%)	Fundos Acções (%)	Outros Fundos (%)								
Bankinter Gestao Activos SGIC (Suc Portugal)	Bankinter 25 PPR/OICVM Bankinter 50 PPR/OICVM Bankinter 75 PPR/OICVM Bankinter Mega TT PPR/OICVM Bankinter Obrigações EUR 2027 PPR/OICVM Bankinter Obrigações PPR/OICVM Bankinter Rendimento PPR/OICVM Bankinter Obrigações 2025 PPR/OICVM	0,89 1,37 0,92 1,14 1,24 1,58 3,01 0,16	78,91 58,83 39,29 -	0,01 -	0,40 0,21 0,39	- -	- -	- -	2,05 3,70 6,39	1,60 3,09 5,49	- -	- -	16,49 32,95 47,70 99,12	- -	(0,36) (0,15) (0,19) (0,27)	92.620,1 73.897,1 61.264,0 20.697,3	-	-	555,5 874,6 621,1 190,3	1.834,6 1.646,6 739,2 295,9	(1.279,1) (772,0) (118,1) (105,6)	
BIZ Capital	BIZ Europa PPR/OICVM	9,65	13,02	11,80	-	-	-	-	-	-	20,58	33,82	11,56	-	(0,43)	987,9	0,03	11	1,8	150,8	(148,9)	
BPI Gestão de Ativos	BPI Reforma Global Equities PPR/OICVM BPI Reforma Investimento PPR/OICVM BPI Reforma Obrigações PPR/OICVM BPI Reforma Valorização PPR/OICVM	4,52 0,36 0,61 1,34	- 25,55 53,58 26,68	0,01 11,13 11,58 3,49	0,19 1,39 0,11 0,07	- 0,18 0,31 1,36	- 8,28 -	- -	21,22 -	74,08 0,00	- -	- 24,45 23,03 12,82	0,01 22,00 11,08 34,41	6,92 -	(0,02) (0,26) (0,30) 0,02	4.436,9 730.973,2 411.370,4 159.436,8	34,64	1	224,0 4.108,5 2.204,9 1.494,5	23,1 7.609,3 4.101,1 1.494,5	200,8 (3.500,7) (1.896,2) 1.422,7	
Caixa Gestão de Ativos	Caixa Arrojado PPR/OICVM Caixa Defensivo PPR/OICVM Caixa Moderado PPR/OICVM	3,30 4,44 3,50	- -	39,12 12,23	0,81 0,29 0,40	- -	- -	- -	- -	- -	2,56 0,51 1,52	42,81 40,66 48,98	49,36 10,10 30,09	1,37 5,01 3,54	(0,21) (0,12) (0,27)	128.775,1 100.386,2 320.753,7	14,58	2	2.632,9 988,0 2.318,2	1.279,8 608,5 5.611,4	1.353,1 379,5 (3.293,3)	
Casa de Investimentos	Save & Grow PPR/OICVM (*)	0,64	-	1,91	0,05	-	-	-	16,80	81,19	-	-	-	-	(0,58)	79.340,9	2,10	8	5,034,4	230,1	4.804,2	
GNB Gestão de Ativos (++)	GNB PPR/OICVM (*)	11,92	-	54,54	4,66	-	20,03	0,73	-	-	-	-	6,70	1,88	(0,45)	58.005,8	1,54	9	9.325,6	437,6	1.888,0	
IM Gestão de Ativos	IMGA Investimento PPR/OICVM EuroBic PPR/OICVM Ciclo de Vida -34 EuroBic PPR/OICVM Ciclo de Vida 35-44 EuroBic PPR/OICVM Ciclo de Vida 45-54 EuroBic PPR/OICVM Ciclo de Vida +55 IMGA Poupança PPR/OICVM	7,32 4,88 7,69 10,03 12,31 4,67	1,11 -	2,01 9,80 9,75 11,72 14,91	0,81 -	- -	- -	- -	- -	- -	- -	40,59 41,55 44,04 54,36 63,14 59,31	40,40 44,73 39,68 24,81 10,03 19,28	6,49 -	1,27 (0,96) (1,16) (0,91) (0,39) 0,43	44.726,1 1.767,6 2.889,0 4.281,7 7.994,2 443.677,8	13,40	4	1.232,7 89,3 169,9 279,0 181,2 1.518,5	388,9 38,4 40,1 21,0 121,1 3.411,3	843,9 51,0 124,9 257,9 60,1 (1.892,8)	
Invest Gestão de Activos	Alves Ribeiro PPR/OICVM Invest Tendências Globais PPR/OICVM Smart Invest PPR/OICVM Conservador Smart Invest PPR/OICVM Moderado Smart Invest PPR/OICVM Dinâmico	4,25 4,09 1,99 1,60 2,04	41,12 -	25,48 1,02	0,46 0,00	1,97 -	0,40 -	3,06 -	4,35 25,20	8,67 73,01	- -	0,23 -	8,78 -	3,14	(0,02)	218.781,3 9.650,3 2.652,5 7.324,2 9.081,8	-	6	8.490,1 1.374,2 166,7 118,4 288,7	1.457,5 26,2 43,6 37,8 166,3	7.032,6 1.348,0 123,1 80,5 122,4	
Optimize Investment Partners	Optimize Capital Reforma PPR/OICVM Agressivo Optimize Capital Reforma PPR/OICVM Ativo Optimize Capital Reforma PPR/OICVM Equilibrado Optimize Capital Reforma PPR/OICVM Moderado Optimize LFO PPR/OICVM Leopardo	1,87 2,21 0,97 2,11 6,71	4,09 19,17 26,13 37,49	2,14 1,21 1,49	0,50 0,07 0,01 0,09	0,07 2,15 2,84 3,09	- 0,88 0,84 0,57	- -	5,65 9,12 2,39 1,20	44,50 8,37 2,02 1,68	- -	1,07 23,80 36,96 41,74	6,28 21,16 13,08 6,91	- 11,60 13,90 4,94	(1,09) (0,67) (0,35) (1,31) (0,96)	24.458,9 41.080,4 18.404,1 26.763,2 2.864,0	3,01	7	2.386,3 2.566,5 441,9 3.005,8 83,9	918,8 1.041,6 112,5 2.662,6 8,2	1.467,5 1.524,9 329,3 343,1 75,7	
Santander Asset Management	Santander Aforo PPR/OICVM Santander Poupança Prudente FPR Santander Poupança Valorização FPR	10,25 1,40 4,00	8,81 87,11 -	68,47 9,50 20,77	0,25 0,00 1,68	- -	0,19 -	- -	- -	- -	- -	16,14 2,02 51,45	- -	- 0,07 2,82	(4,12) (0,11) 0,79	14.923,7 424.543,6 104.895,3	14,43	3	2.233,8 5.387,2 1.874,1	99,7 3.640,6 850,5	2.134,1 1.746,6 1.023,6	
Sixty Degrees	Sixty Degrees PPR/OICVM Flexível	1,25	3,42	23,04	3,54	4,30	10,73	-	-	24,94	-	0,89	22,44	8,01	(2,56)	9.349,0	0,25	10	89,1	-	89,1	

S.G.F.I.M.	FUNDOS FLEXÍVEIS	ZONA EURO			ZONA INTERNACIONAL			ACÇÕES			F. INVESTIMENTO				Warrant +Opções (%)	Outros+ Op.Reg. (%)	Valor da Carteira (10 ⁹ Euro)	Quota Mercado (%)	Ord.	Total de Subscrições no Mês (10 ⁹ Euro)	Total de Resgates no Mês (10 ⁹ Euro)	Subscrições Líquidas no Mês (10 ⁹ Euro)
		Liq.+CD BT+PC (%)	Obrig. Diver. (%)	T.Div.Pub.+O.F.P.E. (%)	Liq.+CD BT+PC (%)	Obrig. Diver. (%)	T.Div.Pub.+O.F.P.E. (%)	Acç.+Tit. Part.Nac. (%)	Acções UE Suíça Nor. (%)	Acções Internac. (%)	Fundos Monet. (%)	Fundos Obrig. (%)	Fundos Acções (%)	Outros Fundos (%)								
BPI Gestão de Ativos	BPI Brasil BPI Global	8,64 0,97	- 33,92	- 13,95	0,17 0,05	- 1,22	- 33,74	- -	- 8,66	- 58,10 30,73	- -	- 5,67	- 4,93	- -	(0,65) (0,10)	15.174,6 33.921,8	3,39	2	14,4 20,7	441,5 447,0	(427,1) (426,2)	
GNB Gestão de Ativos (++)	GNB Estratégia Ativa (*)	4,08	49,71	16,37	7,95	-	2,37	1,21	-	-	-	16,86	3,00	-	(1,54)	23.092,6	1,59	3	11,7	304,6	(292,8)	
IM Gestão de Ativos	EuroBic Seleção TOP IMGA Flexível	10,04 11,64	- -	- -	0,20 0,98	- -	- -	- -	- -	- -	7,69 46,99	20,31 21,24	61,70 13,35	- -	0,06 5,80	4.365,4 11.817,2	1,12	4	5,1 0,1	- 192,2	5,1 (192,1)	
Santander Asset Management	Santander Multi-Estratégia Santander Private Defensivo Santander Private Dinâmico Santander Private Moderado Santander Rendimento Santander Select Defensivo Santander Select Moderado Santander Select Dinâmico	2,81 5,70 1,54 3,20 0,65 2,67 4,14 4,51	- - - - - - - -	28,32 20,30 25,46 - 30,59 25,86 20,73	3,15 5,11 3,07 - 2,83 2,93 2,77	- - - - - - -	- - - - - - -	- - - - - - -	- - - - - - -	- - - - - - -	39,90 15,35 25,33 - 41,10 25,21 16,45	19,92 53,27 38,65 - 19,83 37,96 51,45	3,14 4,65 4,46 - 3,14 4,10 4,34	- 0,03 0,05 0,05 0,03 0,05 0,05	(0,00) (0,16) (0,27) (0,22) 0,21 (0,19) (0,24) (0,28)	5.958,3 42.592,3 16.961,6 135.442,2 299.090,6 231.519,3 455.223,6 169.057,8	- - - - - - 93,64	1	271,4 40,0 121,9 172,9	12.806,6 527,7 537,1 1.771,9 12.806,6 2.382,4 4.805,9 1.682,1	(21,3) (527,7) (537,1) (1.771,9) (12.535,1) (2.342,4) (4.684,1) (1.509,3)	
Sixty Degrees	Sixty Degrees Flexible Allocation	3,37	4,08	25,12	3,84	-	13,05	-	-	23,49	-	0,84	21,25	7,61	(2,66)	3.741,6	0,26	5	76,0	-	76,0	

S.G.F.I.M.	FUNDOS DE INVESTIMENTO ALTERNATIVO OBRIGAÇÕES	ZONA EURO			ZONA INTERNACIONAL			ACÇÕES			F. INVESTIMENTO				Warrant +Opções (%)	Outros+ Op.Reg. (%)	Valor da Carteira (10 ⁹ Euro)	Quota Mercado (%)	Ord.	Total de Subscrições no Mês (10 ⁹ Euro)	Total de Resgates no Mês (10 ⁹ Euro)	Subscrições Líquidas no Mês (10 ⁹ Euro)
		Liq.+CD BT+PC (%)	Obrig. Diver. (%)	T.Div.Pub.+O.F.P.E. (%)	Liq.+CD BT+PC (%)	Obrig. Diver. (%)	T.Div.Pub.+O.F.P.E. (%)	Acç.+Tit. Part.Nac. (%)	Acções UE Suíça Nor. (%)	Acções Internac. (%)	Fundos Monet. (%)	Fundos Obrig. (%)	Fundos Acções (%)	Outros Fundos (%)								
Caixa Gestão de Ativos	Caixagest Oportunidades - FIA	5,65	69,90	24,56	-	-	-	-	-	-	-	-	-	-	(0,10)	6.830,4	26,09	2	-	-	73,8	(73,8)
Crédito Agrícola Gest	CA Institucionais - FIA	3,31	65,41	31,36	-	-	-	-	-	-	-	-	-	-	(0,08)	19.348,1	73,91	1	-	-	-	-

S.G.F.I.M.	FUNDOS DE INVESTIMENTO ALTERNATIVO RETORNO ABSOLUTO	ZONA EURO			ZONA INTERNACIONAL			ACÇÕES			F. INVESTIMENTO				Warrant +Opções (%)	Outros+ Op.Reg. (%)	Valor da Carteira (10 ⁹ Euro)	Quota Mercado (%)	Ord.	Total de Subscrições no Mês (10 ⁹ Euro)	Total de Resgates no Mês (10 ⁹ Euro)	Subscrições Líquidas no Mês (10 ⁹ Euro)	
		Liq.+CD BT+PC (%)	Obrig. Diver. (%)	T.Div.Pub.+O.F.P.E. (%)	Liq.+CD BT+PC (%)	Obrig. Diver. (%)	T.Div.Pub.+O.F.P.E. (%)	Acç.+Tit. Part.Nac. (%)	Acções UE Suíça Nor. (%)	Acções Internac. (%)	Fundos Monet. (%)	Fundos Obrig. (%)	Fundos Acções (%)	Outros Fundos (%)									
Santander Asset Management	Santander Carteira Alternativa - FIA	92,88	-	-	5,75	-	-	-	-	-	-	-	-	1,12	-	0,25	1.266,5	100,00	1	-	-	-	-

S.G.F.I.M.	FUNDOS DE INVESTIMENTO ALTERNATIVO DE CURTO PRAZO	ZONA EURO			ZONA INTERNACIONAL			ACÇÕES			F. INVESTIMENTO				Warrant +Opções (%)	Outros+ Op.Reg. (%)	Valor da Carteira (10 ⁹ Euro)	Quota Mercado (%)	Ord.	Total de Subscrições no Mês (10 ⁹ Euro)	Total de Resgates no Mês (10 ⁹ Euro)	Subscrições Líquidas no Mês (10 ⁹ Euro)
		Liq.+CD BT+PC (%)	Obrig. Diver. (%)	T.Div.Pub.+O.F.P.E. (%)	Liq.+CD BT+PC (%)	Obrig. Diver. (%)	T.Div.Pub.+O.F.P.E. (%)	Acç.+Tit. Part.Nac. (%)	Acções UE Suíça Nor. (%)	Acções Internac. (%)	Fundos Monet. (%)	Fundos Obrig. (%)	Fundos Acções (%)	Outros Fundos (%)								
IM Gestão de Ativos	IMGA PME Flex - FIA	14,11	-	86,17	-	-	-	-	-	-	-	-	-	-	(0,28)	753,6	100,00	1	-	-	-	-

S.G.F.I.M.	FUNDOS DE INVESTIMENTO ALTERNATIVO FLEXÍVEIS	ZONA EURO			ZONA INTERNACIONAL			ACÇÕES			F. INVESTIMENTO				Warrant +Opções (%)	Outros+ Op.Reg. (%)	Valor da Carteira (10 ⁹ Euro)	Quota Mercado (%)	Ord.	Total de Subscrições no Mês (10 ⁹ Euro)	Total de Resgates no Mês (10 ⁹ Euro)	Subscrições Líquidas no Mês (10 ⁹ Euro)
		Liq.+CD BT+PC (%)	Obrig. Diver. (%)	T.Div.Pub.+O.F.P.E. (%)	Liq.+CD BT+PC (%)	Obrig. Diver. (%)	T.Div.Pub.+O.F.P.E. (%)	Acç.+Tit. Part.Nac. (%)	Acções UE Suíça Nor. (%)	Acções Internac. (%)	Fundos Monet. (%)	Fundos Obrig. (%)	Fundos Acções (%)	Outros Fundos (%)								
GFM Gestão de Ativos	GFM Capital - SICAF IAF	17,68	-	-	7,85	-	-	-	8,77	49,07	-	-	-	-	(20,74)	20.803,9	58,98	1	-	-	-	-
LYNX Asset Managers	Bison China Flexible Bond Fund - FIA	0,55	-	-	11,47	68,09	-	-	-	-	-	20,11	-	-	(0,22)	1.043,1	-	-	-	-	-	-
	Discovery Fund - FIA	8,58	-	-	0,98	-	-	-	17,33	67,55	-	1,51	0,89	3,60	(0,43)	10.492,7	-	-	12,0	20,4	(8,4)	
	LYNX Prudente - FIA LYNX Valor - FIA	41,81 17,39	61,06 9,53	- -	- 0,46	- -	- -	- -	- -	- -	- -	10,43 9,91	10,84 48,37	0,88 15,15	(25,02) (0,82)	1.373,8 1.562,0	3,73 41,02	2	-	350,0	(350,0)	

S.G.F.I.M.	OUTROS FUNDOS DE INVESTIMENTO ALTERNATIVO	ZONA EURO			ZONA INTERNACIONAL			ACÇÕES			F. INVESTIMENTO				Warrant +Opções (%)	Outros+ Op.Reg. (%)	Valor da Carteira (10 ⁹ Euro)	Quota Mercado (%)	Ord.	Total de Subscrições no Mês (10 ⁹ Euro)	Total de Resgates no Mês (10 ⁹ Euro)	Subscrições Líquidas no Mês (10 ⁹ Euro)
		Liq.+CD BT+PC (%)	Obrig. Diver. (%)	T.Div.Pub.+O.F.P.E. (%)	Liq.+CD BT+PC (%)	Obrig. Diver. (%)	T.Div.Pub.+O.F.P.E. (%)	Acç.+Tit. Part.Nac. (%)	Acções UE Suíça Nor. (%)	Acções Internac. (%)	Fundos Monet. (%)	Fundos Obrig. (%)	Fundos Acções (%)	Outros Fundos (%)								
BIZ Capital	BIZ Europa Bear - FIA BIZ Europa Bull - FIA	20,78 17,28	58,26 -	6,64 -	- -	- -	- -	- -	- -	- -	- -	4,34 -	- 10,38	- -	(0,41) (0,54)	8.631,2 1.290,6	- 5,97	2	- -	- 11,5	- (11,5)	
Caixa Gestão de Ativos	Caixagest Energias Renováveis - FIA Caixagest Imobiliário Internacional - FIA Caixa Infraestruturas - FIA Caixa Private Equity - FIA	2,53 4,21 4,40 3,14	- - - -	- - - -	1,26 7,82 4,96 2,01	- - - -	- - - -	- - - -	- - - -	- - - -	17,90 15,09 0,81 16,88	- - - -	61,84 -	0,57 -	15,89 72,89 (1,45) (1,72)	5.433,7 54.198,4 54.945,3 39.121,1	- - - 92,47	1	- - - -	- 23.581,9 - 6.384,2	(112,4) (23.581,9) - (6.384,2)	
Optimize Investment Partners	Optimize Disruption Fund - F.I.A.	0,79	-	-	0,22	-	-	-	12,09	87,07	-	-	-	-	(0,18)	2.596,1	1,56	3	19,5	8,1	11,5	

(1) - Fundo resultante de um processo de fusão entre F.I.M.'s (ver anexo 3.1).

(*) - Fundo Fechado.

(+) - A Dunas Capital - Gestão de Activos passou a denominar-se Heed Capital SGOIC

(++) - A GNB Fundos Mobiliários passou a denominar-se GNB Gestão de Ativos

Nota: Não inclui os Fundos geridos por duas Entidades Gestoras. Os Fundos incluídos nesta informação representam 99,91% do total gerido por FIM, no final de Dezembro de 2023 (Fonte: CMVM).

2.2 - Ordenação dos F.I.M. - 31.12.2023

Nome F.I.M.	Classificação	TOTAL Carteira (Euros)	Rank
Caixa Ações Líderes Globais	F.Acções Globais	2.377.982.857	1
Caixa Seleção Global Moderado	F.Multi-Activos Moderados	1.132.340.006	2
IMGA Alocação Conservadora	F.Multi-Activos Moderados	779.636.022	3
BPI Reforma Investimento PPR/OICVM	Fundos PPR	730.973.215	4
IMGA Money Market	F.Merc. Monet. Euro	684.684.208	5
IMGA Liquidez	F.Curto Prazo Euro	555.859.352	6
Santander Obrigações Curto Prazo	F.Curto Prazo Euro	500.125.512	7
Santander Select Moderado	Fundo Flexível	455.223.638	8
IMGA Poupança PPR/OICVM	Fundos PPR	443.677.792	9
BPI Moderado	F.Multi-Activos Moderados	426.132.027	10
Santander Poupança Prudente FPR	Fundos PPR	424.543.629	11
BPI Reforma Obrigações PPR/OICVM	Fundos PPR	411.370.436	12
Caixa Seleção Global Defensivo	F.Multi-Activos Defensivos	346.869.186	13
BPI Defensivo	F. Obrigações Euro	343.744.719	14
Caixa Seleção Global Arrojado	F.Multi-Activos Equilibrados	340.387.975	15
Caixa Moderado PPR/OICVM	Fundos PPR	320.753.677	16
Santander Rendimento	Fundo Flexível	299.090.602	17
Santander Select Defensivo	Fundo Flexível	231.519.293	18
IMGA Euro Taxa Variável	F.Obrig.Tx.Ind.Euro	227.500.321	19
Caixa Disponível	F. Obrigações Euro	221.450.058	20
Alves Ribeiro PPR/OICVM	Fundos PPR	218.781.307	21
Caixa Obrigações 2025	F. Obrigações Euro	212.978.689	22
IMGA Ações Portugal	F.Acções Nacionais	208.249.605	23
Santander MultiCrédito	F. Obrig. Internacionais	204.011.786	24
IMGA Alocação Moderada	F.Multi-Activos Equilibrados	197.033.061	25
IMGA Rendimento Semestral	F. Obrigações Euro	189.430.243	26
IMGA Financial Bonds 3Y 2,25%, Série I	F. Obrigações Euro	189.348.757	27
Santander Select Dinâmico	Fundo Flexível	169.057.809	28
GNB Momentum Sustentável (*)	F.Acções Globais	160.534.268	29
BPI Reforma Valorização PPR/OICVM	Fundos PPR	159.436.763	30
Caixa Wealth Moderado	F.Multi-Activos Equilibrados	158.825.549	31
Santander Sustentável	F.Multi-Activos Moderados	155.042.376	32
Caixagest Obrigações	F.Obrig.Tx.Ind.Euro	154.865.682	33
Santander Accões Europa	F.Acções Europeias	151.060.053	34
BPI Obrigações 2025	F. Obrigações Euro	145.037.041	35
Montepio Tesouraria	F.Curto Prazo Euro	138.774.441	36
Santander Private Moderado	Fundo Flexível	135.442.229	37
BPI Dinâmico	F.Multi-Activos Equilibrados	131.480.311	38
Caixa Wealth Defensivo	F.Multi-Activos Moderados	129.172.679	39
Caixa Arrojado PPR/OICVM	Fundos PPR	128.775.082	40
Caixa Obrigações 2026	F. Obrigações Euro	127.691.036	41
CA Rendimento	F.Obrig.Tx.Ind.Euro	117.196.219	42
Caixa Obrigações 2026 II	F. Obrigações Euro	110.979.973	43
Santander Poupança Valorização FPR	Fundos PPR	104.895.297	44
Caixa Investimento Socialmente Responsável	F.Multi-Activos Moderados	104.537.898	45
Caixa Defensivo PPR/OICVM	Fundos PPR	100.386.194	46
GNB Obrigações Europa (*)	F. Obrigações Euro	99.127.025	47
BPI Obrigações Mundiais	F. Obrig. Internacionais	98.397.601	48
Bankinter 25 PPR/OICVM	Fundos PPR	92.620.111	49
GNB Rendimento Plus (*)	F. Obrig. Internacionais	91.689.028	50
GNB Capital (*)	F. Obrigações Euro	82.245.982	51
Caixa Obrigações 2026 III	F. Obrigações Euro	79.952.429	52
Save & Grow PPR/OICVM (*)	Fundos PPR	79.340.919	53
IMGA Rendimento Mais	F. Obrigações Euro	77.710.189	54
IMGA Alocação Dinâmica	F.Multi-Activos Agressivos	76.236.954	55
Bankinter 50 PPR/OICVM	Fundos PPR	73.897.053	56
Santander Objetivo 2026 II	F. Obrigações Euro	67.488.985	57
Santander Acções América	F.Acções América Norte	67.199.880	58
Caixagest Obrigações Mais	F. Obrigações Euro	65.350.378	59
Bankinter 75 PPR/OICVM	Fundos PPR	61.264.038	60
CA Monetário	F.Merc. Monet. Euro	59.658.915	61
Caixa Obrigações Rendimento Anual 2026	F. Obrigações Euro	58.702.005	62
GNB PPR/OICVM (*)	Fundos PPR	58.005.811	63
Caixa Infraestruturas - FIA	Outros F.I.A.	54.945.292	64
BPI Ações Mundiais	F.Acções Globais	54.641.273	65
IMGA Ações América	F.Acções América Norte	54.565.554	66
Caixagest Imobiliário Internacional - FIA	Outros F.I.A.	54.198.354	67
IMGA European Equities	F.Acções Europeias	53.446.161	68
BPI Impacto Clima - Moderado	F.Multi-Activos Moderados	51.416.786	69
GNB Capital Plus (*)	F. Obrigações Euro	46.797.606	70
BPI Portugal	F.Acções Nacionais	45.002.839	71
IMGA Investimento PPR/OICVM	Fundos PPR	44.726.140	72
BPI Obrigações 2024	F. Obrigações Euro	43.223.411	73
Santander Private Defensivo	Fundo Flexível	42.592.347	74
Caixa Ações EUA	F.Acções América Norte	41.726.663	75
Optimize Capital Reforma PPR/OICVM Ativo	Fundos PPR	41.080.396	76

Nome F.I.M.	Classificação	TOTAL Carteira (Euros)	Rank
Caixa Private Equity - FIA	Outros F.I.A.	39.121.104	77
BPI América	F.Acções América Norte	35.669.723	78
IMGA Obrigações Globais Euro 2024 - 1.ª Serie	F. Obrigações Euro	34.909.886	79
GNB Portugal Ações (*)	F.Acções Nacionais	34.083.440	80
BPI Global	Fundo Flexível	33.921.758	81
GNB Obrigações 2026	F. Obrigações Euro	32.523.676	82
Santander Objetivo 2026	F. Obrigações Euro	31.609.101	83
GNB Conservador (*)	F.Multi-Activos Defensivos	31.599.476	84
Bankinter Obrigações PPR/OICVM	Fundos PPR	31.484.309	85
Santander Investimento Global	F. Obrig. Internacionais	28.697.154	86
Bankinter Rendimento PPR/OICVM	Fundos PPR	28.345.221	87
Bankinter Obrigações EUR 2027 PPR/OICVM	Fundos PPR	27.604.518	88
BPI Europa	F.Acções Europeias	27.522.967	89
Montepio Ações EUA	F.Acções América Norte	27.013.674	90
Optimize Capital Reforma PPR/OICVM Moderado	Fundos PPR	26.763.188	91
IMGA Global Equities Selection	F.Acções Globais	25.928.509	92
Caixa Ações Europa Socialmente Responsável	F.Acções Europeias	24.735.396	93
Optimize Capital Reforma PPR/OICVM Agressivo	Fundos PPR	24.458.869	94
GNB Equilibrado (*)	F.Multi-Activos Equilibrados	24.031.832	95
Optimize Seleção Base	F.Multi-Activos Equilibrados	23.180.316	96
GNB Estratégia Ativa (*)	Fundo Flexível	23.092.650	97
Montepio Obrigações	F. Obrig. Tx.Ind.Euro	21.467.981	98
BPI Agressivo	F.Multi-Activos Agressivos	21.054.248	99
GFM Capital - SICAF IAF	F.I.A. Flexíveis	20.803.921	100
Bankinter Mega TT PPR/OICVM	Fundos PPR	20.697.315	101
Bankinter Obrigações 2025 PPR/OICVM	Fundos PPR	20.670.364	102
GNB Mercados Emergentes (*)	F.Acções Internacionais	20.156.130	103
Caixa Ações Portugal Espanha	F.Acções Ibéricas	20.012.706	104
Santander Objetivo 2026 III	F. Obrigações Euro	19.866.571	105
BPI Impacto Clima - Dinâmico	F.Multi-Activos Equilibrados	19.744.240	106
CA Institucionais - FIA	F.I.A. de Obrigações	19.348.122	107
Montepio Ações Europa	F.Acções Europeias	18.609.441	108
IMGA Alocação Defensiva	F.Multi-Activos Defensivos	18.483.734	109
Optimize Capital Reforma PPR/OICVM Equilibrado	Fundos PPR	18.404.059	110
Santander Private Dinâmico	Fundo Flexível	16.961.561	111
Montepio Multi Gestão Prudente	F.Multi-Activos Moderados	16.186.257	112
Montepio Euro Energy	F.Acções Sectoriais	16.163.650	113
BPI Impacto Clima - Ações	F.Acções Internacionais	16.076.446	114
CA Curto Prazo	F.Curto Prazo Euro	15.942.116	115
BPI Brasil	Fundo Flexível	15.174.574	116
EuroBic Tesouraria	F.Curto Prazo Euro	15.115.291	117
GNB Obrigações 2026, 2ª Série	F. Obrigações Euro	15.066.049	118
Santander Aforro PPR/OICVM	Fundos PPR	14.923.705	119
IMGA Money Market USD	F.Merc. Monet. Intern.	14.268.455	120
Montepio Euro Healthcare	F.Acções Sectoriais	14.066.006	121
GNB Dinâmico (*)	F.Multi-Activos Agressivos	13.650.874	122
IMGA Obrigações Globais Euro 2025 - 2.ª Serie	F. Obrigações Euro	13.565.572	123
BPI Impacto Clima - Obrigações	F. Obrig. Internacionais	13.306.042	124
Caixa Obrigações Longo Prazo	F. Obrigações Euro	12.948.078	125
SAM Carteiras Conservador	F. Obrigações Euro	12.921.891	126
Montepio Multi Gestão Equilibrada	F.Multi-Activos Equilibrados	11.867.752	127
IMGA Flexível	Fundo Flexível	11.817.154	128
Caixa Ações Oriente	F.Acções Internacionais	11.602.992	129
IMGA Dívida Pública Europeia	F. Obrigações Euro	10.551.531	130
Discovery Fund - FIA	F.I.A. Flexíveis	10.492.713	131
BPI Euro Taxa Fixa	F. Obrigações Euro	10.374.479	132
Montepio Euro Utilities	F.Acções Sectoriais	10.155.618	133
Optimize Portugal Golden Opportunities Fund	F.Multi-Activos Agressivos	10.131.469	134
Invest Tendências Globais PPR/OICVM	Fundos PPR	9.650.331	135
Caixa Wealth Arrojado	F.Multi-Activos Equilibrados	9.543.084	136
Optimize Seleção Agressiva	F.Multi-Activos Agressivos	9.535.609	137
Sixty Degrees PPR/OICVM Flexível	Fundos PPR	9.348.981	138
Smart Invest PPR/OICVM Dinâmico	Fundos PPR	9.081.837	139
Montepio Multi Gestão Dinâmica	F.Multi-Activos Agressivos	8.943.064	140
BPI Seleção	F.Multi-Activos Equilibrados	8.761.047	141
BPI Obrigações A.R.A.R.	F. Obrigações Euro	8.665.713	142
BIZ Europa Bear - FIA	Outros F.I.A.	8.631.195	143
EuroBic PPR/OICVM Ciclo de Vida +55	Fundos PPR	7.994.218	144
BPI Universal	F.Multi-Activos Equilibrados	7.801.979	145
Montepio Taxa Fixa	F. Obrigações Euro	7.434.691	146
Smart Invest PPR/OICVM Moderado	Fundos PPR	7.324.239	147
BPI Euro Grandes Capitalizações	F.Acções Europeias	6.940.195	148
Caixagest Oportunidades - FIA	F.I.A. de Obrigações	6.830.402	149

Nome F.I.M.	Classificação	TOTAL Carteira (Euros)	Rank
EuroBic Investimento	F.Multi-Activos Moderados	6.637.883	150
Caixa Ações Emergentes (*)	F.Acções Internacionais	6.365.928	151
EuroBic Brasil	F.Multi-Activos Moderados	6.187.299	152
Santander Multi-Estratégia	Fundo Flexível	5.958.348	153
Montepio Euro Financial Services	F.Acções Sectoriais	5.850.547	154
IMGA Iberia Equities ESG	F.Acções Ibéricas	5.492.740	155
Caixagest Energias Renováveis - FIA	Outros F.I.A.	5.433.685	156
IMGA Financial Bonds 3,5Y	F. Obrigações Euro	5.247.369	157
BPI Reforma Global Equities PPR/OICVM	Fundos PPR	4.436.889	158
BPI Ibéria	F.Acções Ibéricas	4.383.731	159
BPI Ásia Pacífico	F.Acções Internacionais	4.377.690	160
EuroBic Seleção TOP	Fundo Flexível	4.365.354	161
EuroBic PPR/OICVM Ciclo de Vida 45-54	Fundos PPR	4.281.693	162
Montepio Multi Gestão Merc Emergentes	F.Multi-Activos Agressivos	4.103.002	163
Sixty Degrees Ações Portugal	F.Acções Nacionais	4.025.647	164
Sixty Degrees Flexible Allocation	Fundo Flexível	3.741.575	165
IMGA Iberia Fixed Income ESG	F. Obrigações Euro	3.477.587	166
EuroBic PPR/OICVM Ciclo de Vida 35-44	Fundos PPR	2.888.980	167
Optimize LFO PPR/OICVM Leopardo	Fundos PPR	2.863.994	168
Invest Ibéria	F.Acções Ibéricas	2.715.383	169
Smart Invest PPR/OICVM Conservador	Fundos PPR	2.652.524	170
Optimize Seleção Defensiva	F.Multi-Activos Moderados	2.599.004	171
Optimize Disruption Fund - F.I.A.	Outros F.I.A.	2.596.086	172
BPI Impacto Clima - Agressivo	F.Multi-Activos Agressivos	2.499.120	173
BPI África	F.Acções Internacionais	1.885.906	174
EuroBic PPR/OICVM Ciclo de Vida -34	Fundos PPR	1.767.633	175
LYNX Valor - FIA	F.I.A. Flexíveis	1.561.957	176
LYNX Prudente - FIA	F.I.A. Flexíveis	1.373.759	177
BIZ Europa Bull - FIA	Outros F.I.A.	1.290.609	178
Santander Carteira Alternativa - FIA	F.I.A. de Retorno Absoluto	1.266.548	179
Optimize LFO Rise US Equities	F.Acções América Norte	1.247.774	180
Bison China Flexible Bond Fund - FIA	F.I.A. Flexíveis	1.043.084	181
BIZ Europa PPR/OICVM	Fundos PPR	987.852	182
IMGA PME Flex - FIA	F.I.A. de Curto Prazo	753.627	183
LYNX Defensivo	F.Curto Prazo Euro	433.118	184
TOTAL		18.616.365.377	

* - Fundos que alteraram recentemente a sua denominação (ver anexo 3.1).
(1) - Fundo resultante de um processo de fusão entre F.I.M.'s (ver anexo 3.1).
(*) - Fundo Fechado.

Nota: Não inclui os Fundos geridos por duas Entidades Gestoras. Os Fundos incluídos nesta informação representam 99,91% do total gerido por FIM, no final de Dezembro de 2023 (Fonte: CMVM).

3.1 - LISTA DOS F.I.M. QUE ALTERARAM A DENOMINAÇÃO

Denominação Actual	Denominação Antiga	Sociedade Gestora	Classificação
Caixa Ações Emergentes	Caixagest Acções Emergentes	Caixa Gestão de Ativos	F. Multi-Activos Defensivos
Save & Grow PPR/OICVM	Casa Global Value PPR/OICVM	Casa de Investimentos - GPFIM	F. PPR
GNB PPR/OICVM	NB PPR/OICVM	GNB Gestão de Ativos	F. PPR
GNB Mercados Emergentes	NB Mercados Emergentes	GNB Gestão de Ativos	Outros F. Acções Internacionais
GNB Obrigações Europa	NB Obrigações Europa	GNB Gestão de Ativos	F. Obrigações Euro
GNB Capital Plus	NB Capital Plus	GNB Gestão de Ativos	F. Obrigações Euro
GNB Portugal Ações	NB Portugal Ações	GNB Gestão de Ativos	F. Acções Nacionais
GNB Estratégia Ativa	NB Estratégia Ativa	GNB Gestão de Ativos	F. Flexíveis
GNB Momentum Sustentável	NB Momentum Sustentável	GNB Gestão de Ativos	F. Acções Globais
GNB Rendimento Plus	NB Rendimento Plus	GNB Gestão de Ativos	F. Obrigações Internacional
GNB Capital	NB Capital	GNB Gestão de Ativos	F. Obrigações Euro
GNB Equilibrado	NB Equilibrado	GNB Gestão de Ativos	F. Multi-Activos Equilibrados
GNB Dinâmico	NB Dinâmico	GNB Gestão de Ativos	F. Multi-Activos Agressivos
GNB Conservador	NB Conservador	GNB Gestão de Ativos	F. Multi-Activos Defensivos