



# APFIPP

ASSOCIAÇÃO PORTUGUESA DE FUNDOS  
DE INVESTIMENTO, PENSÕES E PATRIMÓNIOS

## **Relatório Estatístico Mensal**

### **Organismos de Investimento Colectivo Mobiliários**

Outubro 2025

# ***RELATÓRIO MENSAL***

<b>ÍNDICE</b>	2
<b>ADVERTÊNCIAS</b>	3
<b>1. Análise do Mercado: Perspectiva Agregada</b>	7
1.1 Evolução dos Montantes Geridos pelos OIC Mobiliários	7
1.2 Fluxos de Entrada e de Saída dos OIC Mobiliários	9
1.2.1 Por Categoria de OIC Mobiliário	9
1.2.2 Por Sociedade Gestora	10
1.3 Evolução das Aplicações Específicas dos OIC Mobiliários	11
1.4 Análise das Carteiras Agregadas dos OIC Mobiliários	20
1.4.1 Acções versus Liquidez	20
1.4.2 Posição dos OIC no Capital das Empresas Portuguesas	21
1.5 Composição das Carteiras das Soc. Gestoras de OIC Mobiliários	22
<b>2. Análise do Mercado: Ordenação por Volume de Activos</b>	23
2.1 Das Sociedades Gestoras por tipo de OIC Mobiliário	23
2.2 Dos OIC Mobiliários	28
<b>3. Anexos</b>	31
3.1 Lista dos OIC Mobiliários que alteraram a denominação	31
3.2 Lista de Fusões Ocorridas entre OIC Mobiliários	31

## Advertências

A presente publicação é distribuída gratuitamente pelos associados da APFIPP, podendo ser adquirida apenas na sede da associação e a sua reprodução, em parte ou na totalidade, não é permitida sem a autorização expressa da APFIPP.

A reprodução das informações constantes da presente publicação é da responsabilidade do seu utilizador que deverá dar conhecimento a quaisquer terceiros do teor destas advertências, sob pena de ficar responsável pelos prejuízos que da sua omissão vierem a resultar para a APFIPP ou para esses terceiros.

As informações constantes desta publicação foram elaboradas tendo em conta os dados transmitidos pelas entidades gestoras, pela CMVM – Comissão do Mercado de Valores Mobiliários e pela Euronext Lisboa - Sociedade Gestora de Mercados Regulamentados S.A..

A APFIPP não se responsabiliza pela inexactidão ou deficiência dos dados que são transmitidos pelas entidades em causa, nem pelos resultados das análises ou classificações elaboradas tendo por base dados deficientes ou incorrectos.

As informações constantes desta publicação não consubstanciam qualquer tipo de aconselhamento a investidores o qual deverá ser prestado por entidades profissionais, nem dispensam a consulta de outra informação, designadamente a divulgada no Sistema de Difusão de Informação da CMVM, no Boletim de Cotações da Euronext Lisboa - Sociedade Gestora de Mercados Regulamentados S.A. e a publicada oficialmente pelas entidades gestoras ou pelas entidades encarregues da colocação e comercialização dos valores mobiliários em causa.

### **Classificação dos Fundos de Investimento Mobiliário**

Os fundos constantes desta publicação foram classificados tendo em atenção a composição das carteiras entre Abril e Junho de 2025 e a tipologia abaixo indicada. A classificação dos fundos de investimento mobiliário pode sofrer alterações de acordo com eventuais modificações da política de investimentos, uma vez que decorre da análise periódica das carteiras.

- 1. Fundos do Mercado Monetário de Curto Prazo Euro** – Organismos de Investimento Colectivo (OICVM) autorizados enquanto Fundos do Mercado Monetário de Curto Prazo ao abrigo do Regulamento (UE) 2017/113, do Parlamento Europeu e do Conselho de 14 de Junho, ou que tenham apresentado pedido à CMVM, nos termos do artigo 44.º do mencionado Regulamento Europeu e que ainda aguardam pela decisão e notificação do Regulador. Todos os activos são denominados em divisa Euro.
- 2. Fundos do Mercado Monetário de Curto Prazo Internacional** – Restantes Fundos do Mercado Monetário de Curto Prazo.
- 3. Fundos do Mercado Monetário Euro** – Organismos de Investimento Colectivo (OICVM) autorizados enquanto Fundos do Mercado Monetário Normais ao abrigo do Regulamento (UE) 2017/113, do Parlamento Europeu e do Conselho de 14 de Junho, ou que tenham apresentado pedido à CMVM, nos termos do artigo 44.º do mencionado Regulamento Europeu e que ainda aguardam pela decisão e notificação do Regulador. Todos os activos são denominados em divisa Euro.
- 4. Fundos do Mercado Monetário Internacional** – Restantes Fundos do Mercado Monetário.

5. **Fundos de Curto Prazo Euro** – Fundos que investem em activos caracterizados por uma elevada liquidez. Devem ter em permanência mais de 50% da carteira investidos em valores mobiliários e depósitos bancários com prazo de vencimento residual inferior a um ano. Não podem investir em acções ou outro activo que confira o direito de subscrição ou aquisição de acções. Todos os activos são denominados em divisa Euro.
6. **Fundos de Curto Prazo Internacional** – Restantes Fundos de Curto Prazo.
7. **Fundos de Obrigações Taxa Indexada Euro** – Fundos sem componente accionista que investem pelo menos 80% da carteira em obrigações e/ou outros títulos representativos de dívida. Os títulos emitidos a taxa variável devem representar, em permanência, mais de 50% da carteira. A totalidade dos activos tem que estar expressa em moeda Euro.
8. **Fundos de Obrigações de Taxa Indexada Internacional** – Restantes Fundos de Obrigações de Taxa Indexada.
9. **Fundos de Obrigações Euro** – Restantes Fundos de Obrigações cujos activos sejam denominados em moeda Euro.
10. **Fundos de Obrigações Internacional** – Restantes Fundos de Obrigações.
11. **Fundos de Acções Nacionais** – Fundos que investem no mínimo 85% da carteira em acções. Investem, pelo menos, 80% da carteira em acções emitidas por empresas portuguesas. Todos os activos devem ser denominados em moeda Euro.
12. **Fundos de Acções Ibéricas** – Fundos que investem no mínimo 85% da carteira em acções. Investem, pelo menos, 80% da carteira em acções emitidas por empresas da Península Ibérica (Portugal e Espanha). Todos os activos devem ser denominados em moeda Euro.
13. **Fundos de Acções Europeias** – Fundos que investem no mínimo de 85% da carteira em acções. Investem, pelo menos, 80% da carteira em acções emitidas por empresas sediadas em Países da Europa (excluindo Rússia e Turquia). Todos os activos devem ser denominados em qualquer umas das moedas destes países.
14. **Fundos de Acções da América do Norte** – Fundos que investem no mínimo de 85% da carteira em acções. Investem, pelo menos, 80% da carteira em acções emitidas por empresas sediadas na América do Norte (Estados Unidos e Canadá). No mínimo 75% dos activos são denominados na moeda destes países, sendo, no entanto, permitida a cobertura cambial dos activos em carteira para Euro.
15. **Fundos de Acções Globais** – Fundos que investem no mínimo de 85% da carteira em acções. Investem, pelo menos 15% em acções emitidas por empresas sediadas nos Estados Unidos da América e/ou no Canadá, pelo menos 15% em acções emitidas por empresas sediadas em países da Europa (excluindo Rússia e Turquia) e pelo menos 5% em acções emitidas por empresas sediadas em países da Ásia e Pacífico (incluindo Ásia e Turquia).
16. **Fundos de Acções Sectoriais** – Fundos que investem no mínimo 85% da carteira em acções. Investem num sector específico, previsto no respectivo Regulamento de Gestão.
17. **Outros Fundos de Acções Internacional** – Restantes Fundos de Acções.
18. **Fundos Multi-Activos Defensivos** – Fundos que investem ou podem investir em mais do que uma classe de activos. A exposição a acções não ultrapassa 15% da carteira, permitindo-se que seja igual a zero, em determinados momentos, desde que a respectiva política de investimentos permita aplicações no segmento accionista.

19. **Fundos Multi-Activos Moderados** – Fundos que investem ou podem investir em mais do que uma classe de activos. A exposição a acções é superior a 15% mas inferior a 35% da carteira.
20. **Fundos Multi-Activos Equilibrados** – Fundos que investem ou podem investir em mais do que uma classe de activos. A exposição a acções é superior a 35% mas inferior a 65% da carteira.
21. **Fundos Multi-Activos Agressivos** – Fundos que investem ou podem investir em mais do que uma classe de activos. A exposição a acções é superior a 65% da carteira.
22. **Fundos de Poupança em Acções** – Enquadram-se nos planos poupança acções, mantendo em carteira uma componente accionista mínima de 50%.
23. **Fundos de Poupança Reforma** – Enquadram-se nos planos poupança reforma, caracterizados por investimentos de longo prazo.
24. **Fundos com Protecção de Capital** – Fundos com limitação de risco que, de acordo com as condições e pressupostos previstos nos respectivos documentos constitutivos, procuram garantir aos participantes, no final de um prazo pré-estabelecido, pelo menos o valor da cotação inicial, não sendo enquadráveis na categoria de “Fundos Estruturados”.
25. **Fundos Flexíveis** – Fundos que não assumem qualquer compromisso quanto à composição do património nos respectivos documentos constitutivos, bem como OICVM que investem ou podem investir em mais do que uma classe de activos, nomeadamente em acções e obrigações, mas que não se enquadram em qualquer uma das categorias de Fundos Multi-Activos anteriormente enunciadas.
26. **Fundos Índice** – Fundos cuja política de investimentos consiste na reprodução integral ou parcial de um determinado índice de valores mobiliários.
27. **Fundos Estruturados** – Fundos que, em datas pré-definidas, permitem aos investidores auferir ganhos baseados em algoritmos associados aos resultados, a alterações dos preços ou a outras condições de activos financeiros, índices ou carteiras de referência ou Fundos com características semelhantes.
28. **Fundos de Investimento Alternativo (FIA)** – Fundos não harmonizados, ou seja, constituídos sem observância das regras definidas no Capítulo II do Título IV do Regime da Gestão de Ativos, aprovado pelo Decreto-Lei n.º 27/2023, de 28 de Abril. Não inclui Fundos Estruturados nem Fundos que adoptem uma política de investimentos que vise garantir, no final de um prazo pré-estabelecido, pelo menos o valor da cotação inicial do Fundo. Subdividem-se em:
  - A) **FIA de Acções** – FIA que tenham, em permanência, uma exposição a acções superior a 85% da carteira.
  - B) **FIA de Obrigações** – FIA que tenham, em permanência, mais de 80% da carteira investida em obrigações e outros títulos representativos de dívida.
  - C) **FIA de Retorno Absoluto** – FIA que têm como objectivo, definido nos respectivos documentos constitutivos, a obtenção de rendibilidades positivas.
  - D) **FIA de Curto Prazo** – FIA que investem mais de 85% da carteira em activos com maturidade residual inferior a um ano.

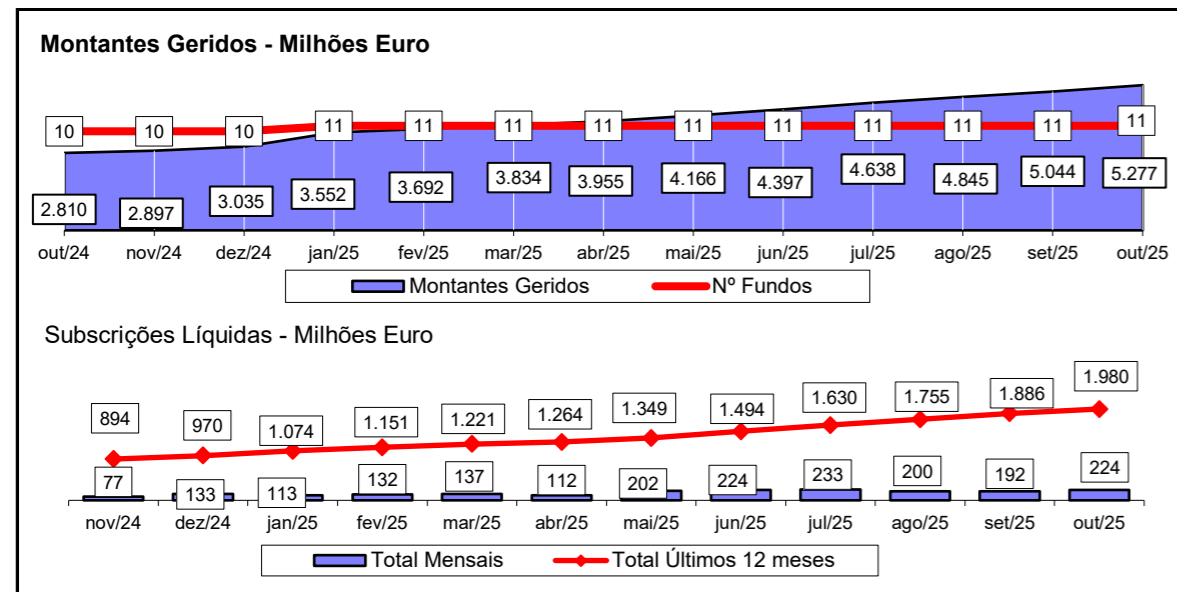
- E) **FIA Monetário de Curto Prazo** – Fundos de Investimento Alternativo autorizados enquanto Fundos do Mercado Monetário de Curto Prazo ao abrigo do Regulamento (UE) 2017/113, do Parlamento Europeu e do Conselho de 14 de Junho, ou que tenham apresentado pedido à CMVM, nos termos do artigo 44.º do mencionado Regulamento Europeu e que ainda aguardam pela decisão e notificação do Regulador.
- F) **FIA Monetário** – Fundos de Investimento Alternativo autorizados enquanto Fundos do Mercado Monetário Normais ao abrigo do Regulamento (UE) 2017/113, do Parlamento Europeu e do Conselho de 14 de Junho, ou que tenham apresentado pedido à CMVM, nos termos do artigo 44.º do mencionado Regulamento Europeu e que ainda aguardam pela decisão e notificação do Regulador.
- G) **FIA Multi-Activos** – FIA com investimento em diversas classes de Activos. Considera-se que investem em acções todos os Fundos que tenham essa possibilidade contemplada na respectiva política de investimento.
- H) **FIA Flexíveis** – FIA que permitem o investimento até 100% em mais do que uma classe de activos ou que são classificados / denominados como Fundos Flexíveis nos respectivos documentos constitutivos.
- I) **Outros FIA** – FIA que não se enquadram em nenhuma das categorias anteriores.

**29. Outros Fundos** – Fundos que não se enquadram nos critérios definidos pela APFIPP para as diversas categorias de classificação.

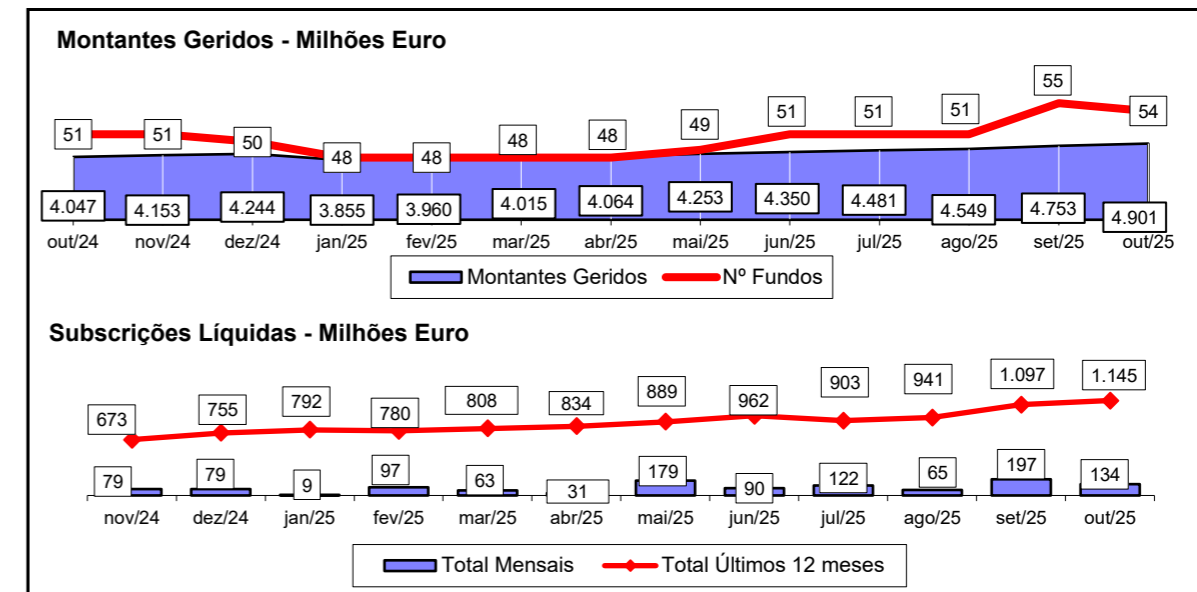
**30. Agrupamento de Fundos** - Constituído por outros fundos, caracteriza-se por uma elevada flexibilidade de transferência entre os fundos que o compõem. Cada fundo pertencente ao Agrupamento é incluído numa das categorias acima expostas, de acordo com as respectivas características e política de investimentos.

# 1.1 EVOLUÇÃO DOS MONTANTES GERIDOS DOS OIC MOBILIÁRIOS (Outubro 2024 - Outubro 2025)

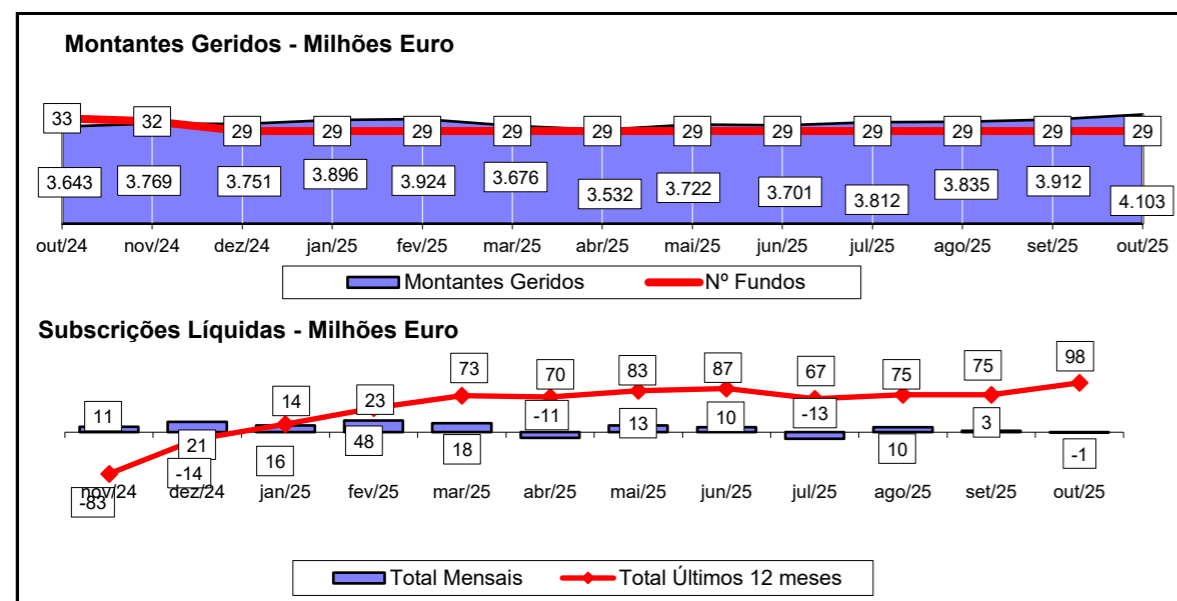
## FUNDOS DE CURTO PRAZO E FUNDOS DO MERCADO MONETÁRIO



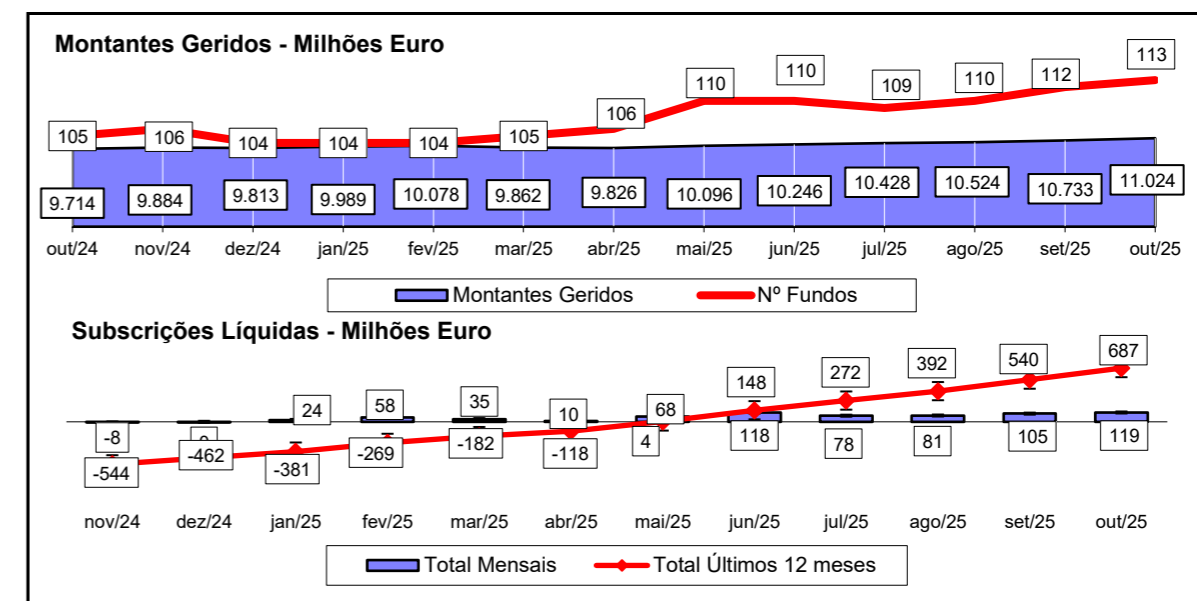
## FUNDOS DE OBRIGAÇÕES




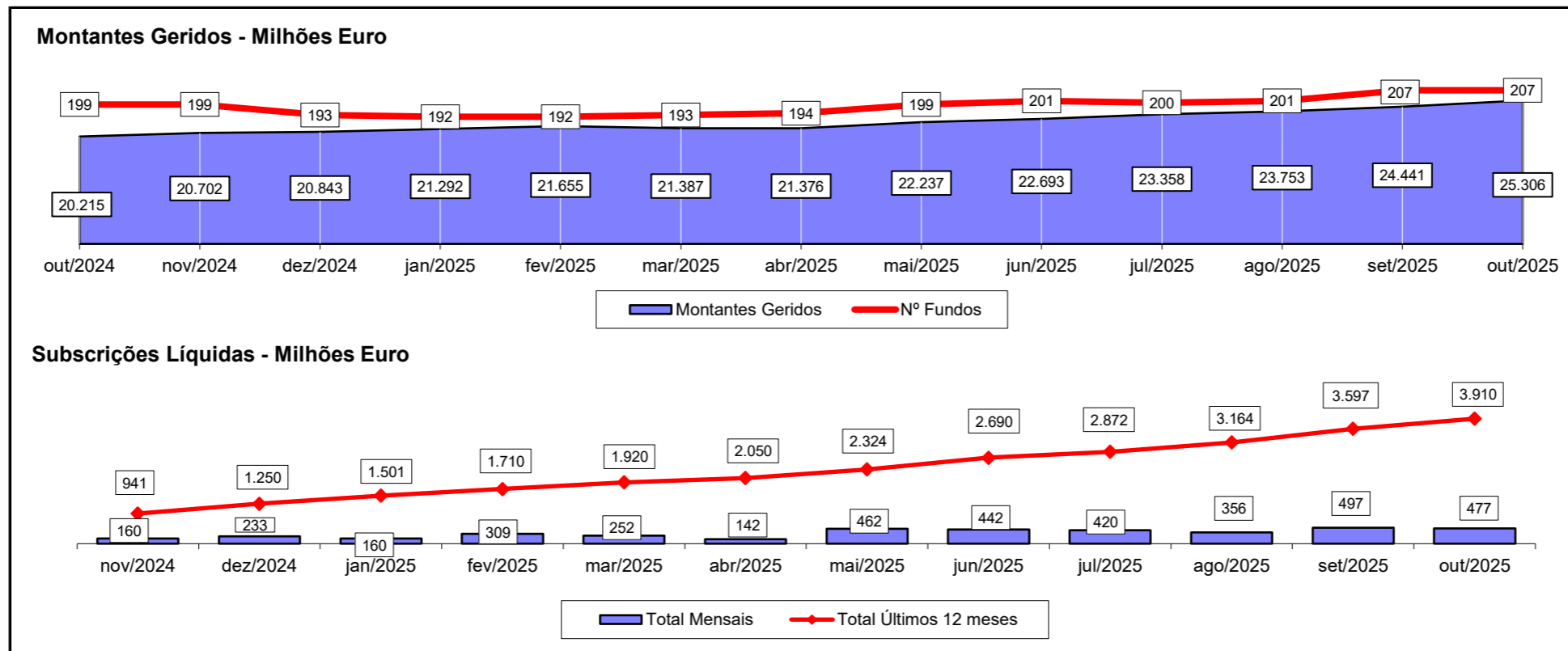
## FUNDOS DE ACÇÕES



## RESTANTES FUNDOS



## TOTAL DE OIC MOBILIÁRIOS



**Notas 1:** - Os Fundos de Curto Prazo incluem os Fundos do Mercado Monetário, os F.I.A. Monetário Curto Prazo, os F.I.A. Monetário e os F.I.A. de Curto Prazo.

- Os Fundos de Ações incluem os Fundos PPA e os F.I.A. de Ações.

- Os Fundos de Obrigações incluem os F.I.A. de Obrigações.

**Nota 2:** Não inclui os OIC Mobiliários geridos por oito Entidades Gestoras. Considerando os dados de Setembro de 2025, a amostra incluída nesta análise corresponde a 99,57% do montante total sob gestão (Fonte: CMVM).

## 1.2.1 - FLUXOS DE ENTRADA E SAÍDA DOS OIC MOBILIÁRIOS - POR CATEGORIA DE OIC

	31 outubro 2025			Desde 31 de Outubro de 2024			Desde 31 de Dezembro de 2024		
	Subscrições	Resgates	Subscrições Líquidas	Subscrições	Resgates	Subscrições Líquidas	Subscrições	Resgates	Subscrições Líquidas
<b>F. Merc. Monetário Euro</b>	183.422.695	57.832.437	125.590.258	1.462.584.661	517.682.371	944.902.291	1.303.135.789	447.432.342	855.703.447
<b>F. Merc. Monetário Internacional</b>	3.558.856	296.683	3.262.173	33.524.177	4.530.263	28.993.915	29.996.016	3.758.332	26.237.684
<b>F. Curto Prazo Euro</b>	205.019.457	109.734.192	95.285.265	1.929.268.544	923.638.256	1.005.630.288	1.694.388.771	807.495.965	886.892.806
<b>F. Obrigações Tx Indexada Euro</b>	27.407.079	6.222.050	21.185.029	199.409.002	81.534.890	117.874.113	181.018.424	69.500.261	111.518.163
<b>F. Obrigações Euro</b>	277.349.436	167.661.134	109.688.302	1.755.201.623	736.726.003	1.018.475.620	1.518.006.474	636.110.306	881.896.168
<b>F. Obrigações Internacional</b>	7.852.041	7.600.275	251.766	68.084.864	81.599.185	(13.514.321)	43.099.825	70.855.336	(27.755.511)
<b>F. Acções Nacionais</b>	16.929.675	3.676.823	13.252.852	136.975.918	25.857.607	111.118.310	118.536.705	21.843.616	96.693.088
<b>F. Acções Ibéricas</b>	2.619.467	293.344	2.326.123	14.319.996	14.645.238	(325.242)	13.510.753	3.621.957	9.888.796
<b>F. Acções Europeias</b>	10.624.424	5.955.043	4.669.381	100.455.017	86.358.698	14.096.319	92.613.610	80.040.265	12.573.345
<b>F. Acções da América do Norte</b>	7.170.070	7.550.743	(380.673)	124.947.074	88.717.228	36.229.846	100.006.966	77.868.656	22.138.310
<b>F. Acções Globais</b>	12.402.991	34.955.449	(22.552.458)	233.078.508	302.336.700	(69.258.191)	171.463.315	257.653.166	(86.189.851)
<b>F. Acções Sectoriais</b>	2.339.044	1.807.866	531.178	19.087.995	15.420.883	3.667.112	16.560.620	13.018.090	3.542.531
<b>Outros F. Acções Internacionais</b>	6.707.039	5.357.436	1.349.603	21.082.554	18.444.853	2.637.701	19.116.041	11.386.130	7.729.910
<b>F. Multi-Activos Defensivos</b>	2.406.853	9.715.339	(7.308.485)	17.658.855	62.822.810	(45.163.955)	15.489.656	53.528.415	(38.038.758)
<b>F. Multi-Activos Moderados</b>	18.274.672	27.789.678	(9.515.006)	130.392.039	456.879.387	(326.487.348)	105.866.135	253.761.311	(147.895.176)
<b>F. Multi-Activos Equilibrados</b>	13.753.040	9.442.313	4.310.727	90.487.021	108.398.833	(17.911.812)	73.573.567	80.361.606	(6.788.039)
<b>F. Multi-Activos Agressivos</b>	36.958.298	4.406.410	32.551.888	285.404.936	32.168.823	253.236.113	265.085.309	28.306.067	236.779.241
<b>Fundos PPR</b>	95.010.390	53.368.143	41.642.246	1.010.430.689	576.919.695	433.510.993	839.660.331	471.809.950	367.850.381
<b>Outros Fundos</b>	-	-	-	-	-	-	-	-	-
<b>Fundos Flexíveis</b>	27.993.075	17.427.908	10.565.168	334.879.907	268.515.353	66.364.553	183.785.576	215.421.119	(31.635.543)
<b>F.I.A. de Obrigações</b>	3.127.726	33.864	3.093.863	22.822.623	762.170	22.060.452	21.489.585	697.513	20.792.072
<b>F.I.A. de Retorno Absoluto</b>	-	-	-	-	82.216	(82.216)	-	58.606	(58.606)
<b>F.I.A. de Curto Prazo</b>	-	-	-	-	-	-	-	-	-
<b>F.I.A. Multi-Activos</b>	32.272.548	450.000	31.822.548	227.888.646	3.254.818	224.633.828	210.771.971	3.254.818	207.517.152
<b>F.I.A. Flexíveis</b>	13.536.798	-	13.536.798	123.434.985	1.599.676	121.835.310	117.371.950	516.741	116.855.209
<b>Outros F.I.A.</b>	1.879.380	103.188	1.776.192	9.145.234	31.746.357	(22.601.123)	9.015.855	17.978.173	(8.962.318)
<b>Sub- Total: F.I.A.</b>	50.816.453	587.051	50.229.402	383.291.488	37.445.237	345.846.251	358.649.360	22.505.851	336.143.510
<b>TOTAL</b>	<b>1.008.615.055</b>	<b>531.680.315</b>	<b>476.934.740</b>	<b>8.350.564.868</b>	<b>4.440.642.313</b>	<b>3.909.922.555</b>	<b>7.143.563.242</b>	<b>3.626.278.741</b>	<b>3.517.284.501</b>

**Nota 1:** Os valores apresentados estão expressos em euro.

**Nota2:** Não inclui os OIC Mobiliários geridos por oito Entidades Gestoras. Considerando os dados de Setembro de 2025, a amostra incluída nesta análise corresponde a 99,57% do montante total sob gestão (Fonte: CMVM).

## 1.2.2 - FLUXOS DE ENTRADA E SAÍDA DOS FUNDOS DE INVESTIMENTO MOBILIÁRIO - POR SOCIEDADE GESTORA

	31 outubro 2025			Desde 31 de Outubro de 2024			Desde 31 de Dezembro de 2024		
	Subscrições	Resgates	Subscrições Líquidas	Subscrições	Resgates	Subscrições Líquidas	Subscrições	Resgates	Subscrições Líquidas
<b>3 Comma Capital SCR</b>	11.984.707	7.500	11.977.207	67.474.118	670.444	66.803.674	66.509.459	661.946	65.847.513
<b>Bankinter Gestión de Activos SGIIC (Suc. Portugal)</b>	20.771.612	5.510.285	15.261.326	232.412.454	82.025.483	150.386.971	219.090.470	65.033.199	154.057.271
<b>BIZ Capital</b>	1.051.425	49.528	1.001.897	6.072.042	2.206.968	3.865.074	6.013.306	1.800.639	4.212.667
<b>Bluecrow - SCR</b>	4.234.277	-	4.234.277	64.615.874	548.007	64.067.868	64.151.684	329.933	63.821.751
<b>BPI Gestão de Ativos</b>	92.252.893	52.849.322	39.403.571	923.759.557	603.869.073	319.890.484	779.772.145	477.867.410	301.904.735
<b>Caixa Gestão de Ativos</b>	265.774.294	209.923.654	55.850.640	1.517.186.314	1.040.624.020	476.562.293	1.365.258.725	905.370.839	459.887.886
<b>Casa de Investimentos</b>	12.540.288	1.363.196	11.177.092	129.343.748	12.131.510	117.212.238	105.697.231	11.441.732	94.255.499
<b>Crédito Agrícola Gest</b>	-	-	-	-	-	-	-	-	-
<b>GFM Gestão de Ativos</b>	-	-	-	-	-	-	-	-	-
<b>GNB Gestão de Ativos</b>	63.243.047	28.675.861	34.567.186	691.617.859	277.888.973	413.728.886	584.805.020	247.998.034	336.806.986
<b>Haitong Global Asset Management</b>	-	-	-	-	-	-	-	-	-
<b>Heed Capital</b>	3.560.545	1.136.439	2.424.106	30.530.275	4.277.804	26.252.472	28.521.875	3.340.711	25.181.164
<b>IM Gestão de Ativos</b>	279.117.264	100.966.519	178.150.745	2.148.589.229	1.067.094.440	1.081.494.789	1.881.966.365	900.792.482	981.173.883
<b>Invest Gestão de Activos</b>	10.182.442	2.586.732	7.595.709	105.163.730	20.584.587	84.579.142	78.245.042	15.553.437	62.691.605
<b>LYNX Asset Managers</b>	-	1.917	(1.917)	1.000.000	362.642	637.358	1.000.000	254.468	745.532
<b>Montepio Gestão de Activos</b>	44.151.314	39.946.411	4.204.903	466.583.113	304.902.197	161.680.917	401.590.212	258.616.892	142.973.320
<b>Octanova, SCR</b>	150.000	-	150.000	1.625.000	-	1.625.000	1.525.000	-	1.525.000
<b>Optimize Investment Partners</b>	41.819.872	6.318.286	35.501.587	355.153.668	58.750.134	296.403.534	329.034.216	49.724.972	279.309.244
<b>OXY Capital</b>	31.274.318	-	31.274.318	216.389.063	3.393.796	212.995.267	194.768.113	2.637.109	192.131.004
<b>Santander Asset Management</b>	121.956.950	80.048.999	41.907.952	1.367.984.351	955.803.277	412.181.074	1.012.856.041	679.861.942	332.994.099
<b>Sixty Degrees</b>	4.549.807	2.295.666	2.254.141	25.064.471	5.508.957	19.555.514	22.758.338	4.992.997	17.765.341
<b>Total</b>	<b>1.008.615.055</b>	<b>531.680.315</b>	<b>476.934.740</b>	<b>8.350.564.868</b>	<b>4.440.642.313</b>	<b>3.909.922.555</b>	<b>7.143.563.242</b>	<b>3.626.278.741</b>	<b>3.517.284.501</b>

**Nota 1:** Os valores apresentados estão expressos em euro.

**Nota 2:** Não inclui os OIC Mobiliários geridos por oito Entidades Gestoras. Considerando os dados de Setembro de 2025, a amostra incluída nesta análise correspondia a 99,57% do montante total sob gestão (Fonte: CMVM).

### 1.3 EVOLUÇÃO DAS APLICAÇÕES ESPECÍFICAS DOS OIC MOBILIÁRIOS

TOTAL FUNDOS DO MERCADO MONETÁRIO EURO	setembro 2025		outubro 2025		
	Valor Euro	Ind. 1	Valor Euro	Ind. 1	Ind. 2
- LIQUIDEZ DENOMINADA EM EURO ( NUM+DEP)	688.805.127	33,1	721.187.954	32,6	104,7
- APLIC. CURTO PRAZO EURO (BT'S+CD'S+PC'S)	271.777.189	13,0	288.332.253	13,0	106,1
- TIT.DIV.PUB.+O.F.P.EQUIPARADOS EURO	112.055.427	5,4	104.927.915	4,7	93,6
- OBRIGAÇÕES DIVERSAS EURO	1.035.812.478	49,7	1.109.378.236	50,1	107,1
- OUTROS+ OPERAÇÕES A REGULARIZAR	-24.749.308	(1,2)	-11.229.106	(0,5)	45,4
<b>TOTAL</b>	<b>2.083.700.913</b>	<b>100,0</b>	<b>2.212.597.251</b>	<b>100,0</b>	<b>106,2</b>

TOTAL FUNDOS DO MERCADO MONETÁRIO INTERNACIONAL	setembro 2025		outubro 2025		
	Valor Euro	Ind. 1	Valor Euro	Ind. 1	Ind. 2
- LIQUIDEZ DENOMINADA EM DIVISAS INT. ( NUM+DEP)	15.017.787	29,1	17.444.564	31,7	116,2
- TIT.DIV.PUB.+O.F.P.EQUIPARADOS INTERNACIONAIS	14.047.476	27,2	14.959.212	27,2	106,5
- OBRIGAÇÕES DIVERSAS INTERNACIONAIS	22.506.560	43,7	22.597.616	41,1	100,4
- OUTROS+ OPERAÇÕES A REGULARIZAR	-15.732	(0,0)	-15.096	(0,0)	96,0
<b>TOTAL</b>	<b>51.556.091</b>	<b>100,0</b>	<b>54.986.296</b>	<b>100,0</b>	<b>106,7</b>

TOTAL FUNDOS DE CURTO PRAZO EURO	setembro 2025		outubro 2025		
	Valor Euro	Ind. 1	Valor Euro	Ind. 1	Ind. 2
- LIQUIDEZ DENOMINADA EM EURO ( NUM+DEP)	211.640.391	7,3	197.530.460	6,6	93,3
- LIQUIDEZ DENOMINADA EM DIVISAS INT. ( NUM+DEP)	1.631	0,0	1.638	0,0	100,4
- APLIC. CURTO PRAZO EURO (BT'S+CD'S+PC'S)	144.103.731	5,0	138.497.568	4,6	96,1
- TIT.DIV.PUB.+O.F.P.EQUIPARADOS EURO	697.994.140	24,0	669.646.090	22,3	95,9
- OBRIGAÇÕES DIVERSAS EURO	1.905.104.475	65,5	2.014.623.439	67,0	105,7
- OUTROS+ OPERAÇÕES A REGULARIZAR	-51.266.188	(1,8)	-11.278.276	(0,4)	22,0
<b>TOTAL</b>	<b>2.907.578.179</b>	<b>100,0</b>	<b>3.009.020.919</b>	<b>100,0</b>	<b>103,5</b>

TOTAL FUNDOS DE OBRIGAÇÕES DE TAXA INDEXADA EURO	setembro 2025		outubro 2025		
	Valor Euro	Ind. 1	Valor Euro	Ind. 1	Ind. 2
- LIQUIDEZ DENOMINADA EM EURO ( NUM+DEP)	13.013.046	1,9	11.057.086	1,6	85,0
- APLIC. CURTO PRAZO EURO (BT'S+CD'S+PC'S)	1.918.609	0,3	1.705.034	0,2	88,9
- TIT.DIV.PUB.+O.F.P.EQUIPARADOS EURO	3.944.806	0,6	3.951.940	0,6	100,2
- OBRIGAÇÕES DIVERSAS EURO	634.180.905	94,3	656.734.744	94,4	103,6
- UP's DE FUNDOS DO MERCADO MONETÁRIO	21.597.584	3,2	21.637.711	3,1	100,2
- UP's FUNDOS DE OBRIGAÇÕES	1.422.366	0,2	1.425.930	0,2	100,3
<b>Sub - total (UP's de Fundos de Investimento Nacionais)</b>	<b>21.597.584</b>	<b>3,2</b>	<b>21.637.711</b>	<b>3,1</b>	<b>100,2</b>
<b>Sub - total (UP's de Fundos de Investimento Internacionais)</b>	<b>1.422.366</b>	<b>0,2</b>	<b>1.425.930</b>	<b>0,2</b>	<b>100,3</b>
- OUTROS+ OPERAÇÕES A REGULARIZAR	-3.284.228	(0,5)	-525.530	(0,1)	16,0
<b>TOTAL</b>	<b>672.793.088</b>	<b>100,0</b>	<b>695.986.914</b>	<b>100,0</b>	<b>103,4</b>

TOTAL FUNDOS DE OBRIGAÇÕES EURO	setembro 2025		outubro 2025		
	Valor Euro	Ind. 1	Valor Euro	Ind. 1	Ind. 2
- LIQUIDEZ DENOMINADA EM EURO ( NUM+DEP)	155.731.335	4,4	211.480.777	5,8	135,8
- LIQUIDEZ DENOMINADA EM DIVISAS INT. ( NUM+DEP)	52.160	0,0	53.036	0,0	101,7
- APLIC. CURTO PRAZO EURO (BT'S+CD'S+PC'S)	38.795.983	1,1	42.671.379	1,2	110,0
- TIT.DIV.PUB.+O.F.P.EQUIPARADOS EURO	739.551.430	21,0	638.127.149	17,6	86,3
- OBRIGAÇÕES DIVERSAS EURO	2.668.722.987	75,9	2.833.092.242	77,9	106,2
- UP's DE FUNDOS DO MERCADO MONETÁRIO	9.576.300	0,3	9.894.130	0,3	103,3
- UP's FUNDOS DE OBRIGAÇÕES	7.142.551	0,2	7.159.508	0,2	100,2
<b>Sub - total (UP's de Fundos de Investimento Nacionais)</b>	<b>9.576.300</b>	<b>0,3</b>	<b>9.894.130</b>	<b>0,3</b>	<b>103,3</b>
<b>Sub - total (UP's de Fundos de Investimento Internacionais)</b>	<b>7.142.551</b>	<b>0,2</b>	<b>7.159.508</b>	<b>0,2</b>	<b>100,2</b>
- OUTROS+ OPERAÇÕES A REGULARIZAR	-102.953.889	(2,9)	-107.010.583	(2,9)	103,9
<b>TOTAL</b>	<b>3.516.618.856</b>	<b>100,0</b>	<b>3.635.467.637</b>	<b>100,0</b>	<b>103,4</b>

TOTAL FUNDOS DE OBRIGAÇÕES INTERNACIONAIS	setembro 2025		outubro 2025		
	Valor Euro	Ind. 1	Valor Euro	Ind. 1	Ind. 2
- LIQUIDEZ DENOMINADA EM EURO ( NUM+DEP)	11.711.871	2,3	15.653.809	3,0	133,7
- LIQUIDEZ DENOMINADA EM DIVISAS INT. ( NUM+DEP)	6.068.370	1,2	6.195.423	1,2	102,1
- TIT.DIV.PUB.+O.F.P.EQUIPARADOS EURO	273.115.338	53,0	242.521.420	46,8	88,8
- TIT.DIV.PUB.+O.F.P.EQUIPARADOS INTERNACIONAIS	19.315.518	3,8	20.059.204	3,9	103,9
- OBRIGAÇÕES DIVERSAS EURO	176.711.464	34,3	172.710.425	33,4	97,7
- OBRIGAÇÕES DIVERSAS INTERNACIONAIS	10.962.299	2,1	15.036.726	2,9	137,2
- UP's FUNDOS DE OBRIGAÇÕES	5.994.941	1,2	6.594.535	1,3	110,0
- UP's OUTROS FUNDOS	37.183.139	7,2	37.525.515	7,2	100,9
<b>Sub - total (UP's de Fundos de Investimento Internacionais)</b>	<b>43.178.080</b>	<b>8,4</b>	<b>44.120.050</b>	<b>8,5</b>	<b>102,2</b>
- OUTROS+ OPERAÇÕES A REGULARIZAR	-26.227.162	(5,1)	1.423.278	0,3	(5,4)
<b>TOTAL</b>	<b>514.835.777</b>	<b>100,0</b>	<b>517.720.336</b>	<b>100,0</b>	<b>100,6</b>

TOTAL FUNDOS DE ACÇÕES NACIONAIS	setembro 2025		outubro 2025		
	Valor Euro	Ind. 1	Valor Euro	Ind. 1	Ind. 2
- LIQUIDEZ DENOMINADA EM EURO ( NUM+DEP)	54.427.585	10,0	66.929.606	11,4	123,0
- TIT.DIV.PUB.+O.F.P.EQUIPARADOS EURO	35.726.580	6,6	40.760.508	7,0	114,1
- OBRIGAÇÕES DIVERSAS EURO	8.580.032	1,6	8.610.478	1,5	100,4
- UP's DE FUNDOS DO MERCADO MONETÁRIO	19.363.460	3,6	19.399.478	3,3	100,2
<b>Sub - total (UP's de Fundos de Investimento Nacionais)</b>	<b>19.363.460</b>	<b>3,6</b>	<b>19.399.478</b>	<b>3,3</b>	<b>100,2</b>
- ACÇÕES NACIONAIS	380.081.271	69,9	398.112.305	68,1	104,7
- ACÇÕES DA U.E.,SUÍÇA E NORUEGA	37.075.103	6,8	38.803.444	6,6	104,7
<b>Sub - total (Acções)</b>	<b>417.156.374</b>	<b>76,8</b>	<b>436.915.750</b>	<b>74,7</b>	<b>104,7</b>
- OUTROS+ OPERAÇÕES A REGULARIZAR	8.197.254	1,5	12.411.285	2,1	151,4
<b>TOTAL</b>	<b>543.451.286</b>	<b>100,0</b>	<b>585.027.105</b>	<b>100,0</b>	<b>107,7</b>

TOTAL FUNDOS DE ACÇÕES IBÉRICAS	setembro 2025		outubro 2025		
	Valor Euro	Ind. 1	Valor Euro	Ind. 1	Ind. 2
- LIQUIDEZ DENOMINADA EM EURO ( NUM+DEP)	724.276	1,8	746.268	1,7	103,0
- ACÇÕES NACIONAIS	8.361.190	20,8	9.299.906	21,2	111,2
- ACÇÕES DA U.E.,SUÍÇA E NORUEGA	31.580.705	78,5	34.150.777	78,0	108,1
<b>Sub - total (Acções)</b>	<b>39.941.895</b>	<b>99,3</b>	<b>43.450.683</b>	<b>99,2</b>	<b>108,8</b>
- OUTROS+ OPERAÇÕES A REGULARIZAR	-440.669	(1,1)	-386.105	(0,9)	87,6
<b>TOTAL</b>	<b>40.225.501</b>	<b>100,0</b>	<b>43.810.846</b>	<b>100,0</b>	<b>108,9</b>

TOTAL FUNDOS DE ACÇÕES EUROPEIAS	setembro 2025		outubro 2025		
	Valor Euro	Ind. 1	Valor Euro	Ind. 1	Ind. 2
- LIQUIDEZ DENOMINADA EM EURO ( NUM+DEP)	6.178.388	2,3	8.398.849	3,0	135,9
- LIQUIDEZ DENOMINADA EM DIVISAS INT. ( NUM+DEP)	482.857	0,2	483.453	0,2	100,1
- UP's FUNDOS DE ACÇÕES	534.614	0,2	1.077.916	0,4	201,6
<b>Sub - total (UP's de Fundos de Investimento Internacionais)</b>	<b>534.614</b>	<b>0,2</b>	<b>1.077.916</b>	<b>0,4</b>	<b>201,6</b>
- ACÇÕES NACIONAIS	3.030.296	1,1	3.264.598	1,2	107,7
- ACÇÕES DA U.E.,SUÍÇA E NORUEGA	258.525.807	95,5	266.436.953	94,5	103,1
- ACÇÕES INTERNACIONAIS	1.634.652	0,6	1.647.217	0,6	100,8
<b>Sub - total (Acções)</b>	<b>263.190.755</b>	<b>97,2</b>	<b>271.348.768</b>	<b>96,3</b>	<b>103,1</b>
- OUTROS+ OPERAÇÕES A REGULARIZAR	395.903	0,1	503.310	0,2	127,1
<b>TOTAL</b>	<b>270.782.517</b>	<b>100,0</b>	<b>281.812.297</b>	<b>100,0</b>	<b>104,1</b>

TOTAL FUNDOS DE ACÇÕES DA AMÉRICA DO NORTE	setembro 2025		outubro 2025		
	Valor Euro	Ind. 1	Valor Euro	Ind. 1	Ind. 2
- LIQUIDEZ DENOMINADA EM EURO ( NUM+DEP)	3.891.834	1,1	2.522.333	0,7	64,8
- LIQUIDEZ DENOMINADA EM DIVISAS INT. ( NUM+DEP)	5.512.101	1,6	4.462.680	1,2	81,0
- UP's FUNDOS DE ACÇÕES	84.723.882	24,1	84.532.306	23,3	99,8
<b>Sub - total (UP's de Fundos de Investimento Internacionais)</b>	<b>84.723.882</b>	<b>24,1</b>	<b>84.532.306</b>	<b>23,3</b>	<b>99,8</b>
- ACÇÕES INTERNACIONAIS	257.311.580	73,3	273.075.385	75,2	106,1
<b>Sub - total (Acções)</b>	<b>257.311.580</b>	<b>73,3</b>	<b>273.075.385</b>	<b>75,2</b>	<b>106,1</b>
- OUTROS+ OPERAÇÕES A REGULARIZAR	-291.668	(0,1)	-1.275.444	(0,4)	437,3
<b>TOTAL</b>	<b>351.147.728</b>	<b>100,0</b>	<b>363.317.261</b>	<b>100,0</b>	<b>103,5</b>

TOTAL FUNDOS DE ACÇÕES GLOBAIS	setembro 2025		outubro 2025		
	Valor Euro	Ind. 1	Valor Euro	Ind. 1	Ind. 2
- LIQUIDEZ DENOMINADA EM EURO ( NUM+DEP)	10.302.481	0,4	5.652.908	0,2	54,9
- LIQUIDEZ DENOMINADA EM DIVISAS INT. ( NUM+DEP)	12.415.640	0,5	14.674.053	0,6	118,2
- UP's FUNDOS DE ACÇÕES	19.015.945	0,8	19.010.658	0,7	100,0
<b>Sub - total (UP's de Fundos de Investimento Internacionais)</b>	<b>19.015.945</b>	<b>0,8</b>	<b>19.010.658</b>	<b>0,7</b>	<b>100,0</b>
- ACÇÕES NACIONAIS	1.314.691	0,1	1.418.369	0,1	107,9
- ACÇÕES DA U.E., SUÍÇA E NORUEGA	777.673.401	31,0	791.205.149	30,2	101,7
- ACÇÕES INTERNACIONAIS	1.691.061.666	67,4	1.796.324.140	68,5	106,2
<b>Sub - total (Acções)</b>	<b>2.470.049.758</b>	<b>98,5</b>	<b>2.588.947.658</b>	<b>98,7</b>	<b>104,8</b>
- OUTROS+ OPERAÇÕES A REGULARIZAR	-3.512.288	(0,1)	-5.412.876	(0,2)	154,1
<b>TOTAL</b>	<b>2.508.271.536</b>	<b>100,0</b>	<b>2.622.872.401</b>	<b>100,0</b>	<b>104,6</b>

TOTAL FUNDOS DE ACÇÕES SECTORIAIS	setembro 2025		outubro 2025		
	Valor Euro	Ind. 1	Valor Euro	Ind. 1	Ind. 2
- LIQUIDEZ DENOMINADA EM EURO ( NUM+DEP)	5.007.318	9,0	3.160.364	5,5	63,1
- LIQUIDEZ DENOMINADA EM DIVISAS INT. ( NUM+DEP)	650	0,0	0		-
- UP's FUNDOS DE ACÇÕES	2.713.774	4,9	2.318.283	4,0	85,4
<b>Sub - total (UP's de Fundos de Investimento Internacionais)</b>	<b>2.713.774</b>	<b>4,9</b>	<b>2.318.283</b>	<b>4,0</b>	<b>85,4</b>
- ACÇÕES NACIONAIS	2.344.490	4,2	2.560.733	4,4	109,2
- ACÇÕES DA U.E., SUÍÇA E NORUEGA	46.376.972	83,8	50.077.046	86,4	108,0
<b>Sub - total (Acções)</b>	<b>48.721.462</b>	<b>88,0</b>	<b>52.637.779</b>	<b>90,8</b>	<b>108,0</b>
- OUTROS+ OPERAÇÕES A REGULARIZAR	-1.071.962	(1,9)	-150.031	(0,3)	14,0
<b>TOTAL</b>	<b>55.371.241</b>	<b>100,0</b>	<b>57.966.394</b>	<b>100,0</b>	<b>104,7</b>

TOTAL OUTROS FUNDOS DE ACÇÕES INTERNACIONAIS	setembro 2025		outubro 2025		
	Valor Euro	Ind. 1	Valor Euro	Ind. 1	Ind. 2
- LIQUIDEZ DENOMINADA EM EURO ( NUM+DEP)	1.966.575	1,4	1.814.472	1,2	92,3
- LIQUIDEZ DENOMINADA EM DIVISAS INT. ( NUM+DEP)	731.691	0,5	1.135.489	0,8	155,2
- UP's FUNDOS DE ACÇÕES	45.606.681	32,0	48.263.209	32,5	105,8
<b>Sub - total (UP's de Fundos de Investimento Internacionais)</b>	<b>45.606.681</b>	<b>32,0</b>	<b>48.263.209</b>	<b>32,5</b>	<b>105,8</b>
- ACÇÕES NACIONAIS	450.778	0,3	459.866	0,3	102,0
- ACÇÕES DA U.E., SUÍÇA E NORUEGA	31.156.890	21,9	32.329.348	21,8	103,8
- ACÇÕES INTERNACIONAIS	63.107.661	44,3	65.023.735	43,8	103,0
<b>Sub - total (Acções)</b>	<b>94.715.328</b>	<b>66,5</b>	<b>97.812.948</b>	<b>65,9</b>	<b>103,3</b>
- OUTROS+ OPERAÇÕES A REGULARIZAR	-580.443	(0,4)	-583.796	(0,4)	100,6
<b>TOTAL</b>	<b>142.439.833</b>	<b>100,0</b>	<b>148.442.321</b>	<b>100,0</b>	<b>104,2</b>

TOTAL FUNDOS MULTI-ACTIVOS DEFENSIVOS	setembro 2025		outubro 2025		
	Valor Euro	Ind. 1	Valor Euro	Ind. 1	Ind. 2
- LIQUIDEZ DENOMINADA EM EURO ( NUM+DEP)	8.354.129	2,4	5.734.359	1,7	68,6
- LIQUIDEZ DENOMINADA EM DIVISAS INT. ( NUM+DEP)	3.244.673	0,9	3.274.205	0,9	100,9
- TIT.DIV.PUB.+O.F.P.EQUIPARADOS EURO	65.140.215	18,6	74.903.548	21,7	115,0
- TIT.DIV.PUB.+O.F.P.EQUIPARADOS INTERNACIONAIS	259.584	0,1	265.817	0,1	102,4
- OBRIGAÇÕES DIVERSAS EURO	21.438.922	6,1	21.874.333	6,3	102,0
- UP's DE FUNDOS DO MERCADO MONETÁRIO	1.909.470	0,5	252.005	0,1	13,2
- UP's FUNDOS DE OBRIGAÇÕES	189.461.538	54,1	176.374.878	51,1	93,1
- UP's FUNDOS DE ACÇÕES	40.487.223	11,6	41.512.286	12,0	102,5
- UP's OUTROS FUNDOS	19.802.998	5,7	19.720.121	5,7	99,6
<b>Sub - total (UP's de Fundos de Investimento Nacionais)</b>	<b>20.297.228</b>	<b>5,8</b>	<b>20.020.092</b>	<b>5,8</b>	<b>98,6</b>
<b>Sub - total (UP's de Fundos de Investimento Internacionais)</b>	<b>231.364.000</b>	<b>66,1</b>	<b>217.839.199</b>	<b>63,1</b>	<b>94,2</b>
- ACÇÕES NACIONAIS	140.530	0,0	151.733	0,0	108,0
- ACÇÕES DA U.E.,SUÍÇA E NORUEGA	1.341.476	0,4	1.387.234	0,4	103,4
<b>Sub - total (Acções)</b>	<b>1.482.007</b>	<b>0,4</b>	<b>1.538.968</b>	<b>0,4</b>	<b>103,8</b>
- WARRANTS AUTÓNOMOS + OPÇÕES	-45.588	(0,0)	3.819	0,0	(8,4)
- OUTROS+ OPERAÇÕES A REGULARIZAR	-1.394.024	(0,4)	-8.812	(0,0)	0,6
<b>TOTAL</b>	<b>350.141.145</b>	<b>100,0</b>	<b>345.445.527</b>	<b>100,0</b>	<b>98,7</b>

TOTAL FUNDOS MULTI-ACTIVOS MODERADOS	setembro 2025		outubro 2025		
	Valor Euro	Ind. 1	Valor Euro	Ind. 1	Ind. 2
- LIQUIDEZ DENOMINADA EM EURO ( NUM+DEP)	37.475.946	1,6	37.739.369	1,6	100,7
- LIQUIDEZ DENOMINADA EM DIVISAS INT. ( NUM+DEP)	8.350.984	0,4	14.211.273	0,6	170,2
- APLIC. CURTO PRAZO EURO (BT'S+CD'S+PC'S)	199.185	0,0	199.613	0,0	100,2
- TIT.DIV.PUB.+O.F.P.EQUIPARADOS EURO	147.542.933	6,4	258.342.696	11,1	175,1
- TIT.DIV.PUB.+O.F.P.EQUIPARADOS INTERNACIONAIS	8.674.709	0,4	8.800.530	0,4	101,5
- OBRIGAÇÕES DIVERSAS EURO	166.914.477	7,3	168.160.979	7,3	100,7
- OBRIGAÇÕES DIVERSAS INTERNACIONAIS	3.545.745	0,2	3.419.602	0,1	96,4
- UP's DE FUNDOS DO MERCADO MONETÁRIO	33.936.001	1,5	6.089.724	0,3	17,9
- UP's FUNDOS DE OBRIGAÇÕES	1.020.736.847	44,4	950.799.346	41,0	93,1
- UP's FUNDOS DE ACÇÕES	592.468.231	25,8	607.568.975	26,2	102,5
- UP's OUTROS FUNDOS	207.488.621	9,0	207.089.218	8,9	99,8
<b>Sub - total (UP's de Fundos de Investimento Nacionais)</b>	<b>89.165.043</b>	<b>3,9</b>	<b>87.526.024</b>	<b>3,8</b>	<b>98,2</b>
<b>Sub - total (UP's de Fundos de Investimento Internacionais)</b>	<b>1.765.464.658</b>	<b>76,8</b>	<b>1.684.021.239</b>	<b>72,6</b>	<b>95,4</b>
- ACÇÕES NACIONAIS	1.192.523	0,1	1.286.417	0,1	107,9
- ACÇÕES DA U.E.,SUÍÇA E NORUEGA	48.700.220	2,1	50.083.271	2,2	102,8
- ACÇÕES INTERNACIONAIS	8.983.904	0,4	8.979.090	0,4	99,9
<b>Sub - total (Acções)</b>	<b>58.876.647</b>	<b>2,6</b>	<b>60.348.777</b>	<b>2,6</b>	<b>102,5</b>
- WARRANTS AUTÓNOMOS + OPÇÕES	-3.117.833	(0,1)	-1.178.893	(0,1)	37,8
- OUTROS+ OPERAÇÕES A REGULARIZAR	15.782.957	0,7	-2.685.407	(0,1)	(17,0)
<b>TOTAL</b>	<b>2.298.875.449</b>	<b>100,0</b>	<b>2.318.905.804</b>	<b>100,0</b>	<b>100,9</b>

TOTAL FUNDOS MULTI-ACTIVOS EQUILIBRADOS	setembro 2025		outubro 2025		
	Valor Euro	Ind. 1	Valor Euro	Ind. 1	Ind. 2
- LIQUIDEZ DENOMINADA EM EURO ( NUM+DEP)	12.712.020	1,6	16.879.368	2,1	132,8
- LIQUIDEZ DENOMINADA EM DIVISAS INT. ( NUM+DEP)	7.563.319	1,0	8.590.569	1,1	113,6
- APLIC. CURTO PRAZO EURO (BT'S+CD'S+PC'S)	592.482	0,1	594.446	0,1	100,3
- TIT.DIV.PUB.+O.F.P.EQUIPARADOS EURO	20.613.559	2,6	21.565.565	2,7	104,6
- TIT.DIV.PUB.+O.F.P.EQUIPARADOS INTERNACIONAIS	3.688.142	0,5	3.787.060	0,5	102,7
- OBRIGAÇÕES DIVERSAS EURO	51.599.068	6,5	51.523.385	6,3	99,9
- UP's DE FUNDOS DO MERCADO MONETÁRIO	5.798.223	0,7	5.122.964	0,6	88,4
- UP's FUNDOS DE OBRIGAÇÕES	256.243.092	32,3	262.047.064	32,3	102,3
- UP's FUNDOS DE ACÇÕES	339.048.060	42,8	345.985.125	42,6	102,0
- UP's OUTROS FUNDOS	49.464.349	6,2	49.623.807	6,1	100,3
<b>Sub - total (UP's de Fundos de Investimento Nacionais)</b>	<b>18.786.116</b>	<b>2,4</b>	<b>18.870.129</b>	<b>2,3</b>	<b>100,4</b>
<b>Sub - total (UP's de Fundos de Investimento Internacionais)</b>	<b>631.767.608</b>	<b>79,7</b>	<b>643.908.831</b>	<b>79,3</b>	<b>101,9</b>
- ACÇÕES NACIONAIS	483.407	0,1	536.569	0,1	111,0
- ACÇÕES DA U.E.,SUÍÇA E NORUEGA	16.128.296	2,0	16.509.281	2,0	102,4
- ACÇÕES INTERNACIONAIS	19.880.202	2,5	19.935.009	2,5	100,3
<b>Sub - total (Acções)</b>	<b>36.491.905</b>	<b>4,6</b>	<b>36.980.860</b>	<b>4,6</b>	<b>101,3</b>
- WARRANTS AUTÓNOMOS + OPÇÕES	-1.729.711	(0,2)	-620.361	(0,1)	35,9
- OUTROS+ OPERAÇÕES A REGULARIZAR	10.629.043	1,3	9.956.249	1,2	93,7
<b>TOTAL</b>	<b>792.713.552</b>	<b>100,0</b>	<b>812.036.100</b>	<b>100,0</b>	<b>102,4</b>

TOTAL FUNDOS MULTI-ACTIVOS AGRESSIVOS	setembro 2025		outubro 2025		
	Valor Euro	Ind. 1	Valor Euro	Ind. 1	Ind. 2
- LIQUIDEZ DENOMINADA EM EURO ( NUM+DEP)	5.066.335	1,2	15.010.530	3,2	296,3
- LIQUIDEZ DENOMINADA EM DIVISAS INT. ( NUM+DEP)	2.256.492	0,5	3.196.880	0,7	141,7
- TIT.DIV.PUB.+O.F.P.EQUIPARADOS EURO	2.641.681	0,6	2.697.441	0,6	102,1
- TIT.DIV.PUB.+O.F.P.EQUIPARADOS INTERNACIONAIS	677.431	0,2	696.885	0,1	102,9
- OBRIGAÇÕES DIVERSAS EURO	61.750.020	14,8	66.908.768	14,4	108,4
- UP's FUNDOS DE OBRIGAÇÕES	16.820.207	4,0	17.174.945	3,7	102,1
- UP's FUNDOS DE ACÇÕES	105.954.383	25,4	110.853.382	23,8	104,6
- UP's OUTROS FUNDOS	12.235.038	2,9	11.922.834	2,6	97,4
<b>Sub - total (UP's de Fundos de Investimento Nacionais)</b>	<b>5.502.715</b>	<b>1,3</b>	<b>5.582.981</b>	<b>1,2</b>	<b>101,5</b>
<b>Sub - total (UP's de Fundos de Investimento Internacionais)</b>	<b>129.506.914</b>	<b>31,0</b>	<b>134.368.181</b>	<b>28,8</b>	<b>103,8</b>
- ACÇÕES NACIONAIS	188.270.773	45,0	216.319.397	46,4	114,9
- ACÇÕES DA U.E.,SUÍÇA E NORUEGA	8.041.861	1,9	8.064.160	1,7	100,3
- ACÇÕES INTERNACIONAIS	12.788.133	3,1	13.533.864	2,9	105,8
<b>Sub - total (Acções)</b>	<b>209.100.767</b>	<b>50,0</b>	<b>237.917.422</b>	<b>51,1</b>	<b>113,8</b>
- WARRANTS AUTÓNOMOS + OPÇÕES	-662.540	(0,2)	-240.085	(0,1)	36,2
- OUTROS+ OPERAÇÕES A REGULARIZAR	2.117.630	0,5	-314.308	(0,1)	(14,8)
<b>TOTAL</b>	<b>417.957.446</b>	<b>100,0</b>	<b>465.824.696</b>	<b>100,0</b>	<b>111,5</b>

TOTAL FUNDOS POUPANÇA REFORMA	setembro 2025		outubro 2025		
	Valor Euro	Ind. 1	Valor Euro	Ind. 1	Ind. 2
- LIQUIDEZ DENOMINADA EM EURO ( NUM+DEP)	95.600.162	2,0	97.686.914	2,0	102,2
- LIQUIDEZ DENOMINADA EM DIVISAS INT. ( NUM+DEP)	19.184.266	0,4	22.535.536	0,5	117,5
- APLIC. CURTO PRAZO EURO (BT'S+CD'S+PC'S)	3.482.305	0,1	4.486.358	0,1	128,8
- TIT.DIV.PUB.+O.F.P.EQUIPARADOS EURO	372.191.576	7,7	466.701.783	9,4	125,4
- TIT.DIV.PUB.+O.F.P.EQUIPARADOS INTERNACIONAIS	60.871.805	1,3	64.004.028	1,3	105,1
- OBRIGAÇÕES DIVERSAS EURO	1.348.297.349	27,8	1.378.386.242	27,7	102,2
- OBRIGAÇÕES DIVERSAS INTERNACIONAIS	12.991.970	0,3	17.657.663	0,4	135,9
- UP's DE FUNDOS DO MERCADO MONETÁRIO	37.693.201	0,8	6.085.860	0,1	16,1
- UP's FUNDOS DE OBRIGAÇÕES	1.187.784.693	24,5	1.124.313.931	22,6	94,7
- UP's FUNDOS DE ACÇÕES	888.191.719	18,3	925.513.833	18,6	104,2
- UP's OUTROS FUNDOS	200.657.201	4,1	203.975.798	4,1	101,7
<b>Sub - total (UP's de Fundos de Investimento Nacionais)</b>	<b>67.551.889</b>	<b>1,4</b>	<b>65.175.210</b>	<b>1,3</b>	<b>96,5</b>
<b>Sub - total (UP's de Fundos de Investimento Internacionais)</b>	<b>2.246.774.926</b>	<b>46,3</b>	<b>2.194.714.211</b>	<b>44,1</b>	<b>97,7</b>
- ACÇÕES NACIONAIS	19.782.852	0,4	20.496.628	0,4	103,6
- ACÇÕES DA U.E., SUÍÇA E NORUEGA	173.302.677	3,6	182.614.038	3,7	105,4
- ACÇÕES INTERNACIONAIS	437.837.451	9,0	470.597.548	9,5	107,5
<b>Sub - total (Acções)</b>	<b>630.922.980</b>	<b>13,0</b>	<b>673.708.213</b>	<b>13,5</b>	<b>106,8</b>
- WARRANTS AUTÓNOMOS + OPÇÕES	-1.410.525	(0,0)	148.876	0,0	(10,6)
- OUTROS+ OPERAÇÕES A REGULARIZAR	519.313	0,0	-7.727.304	(0,2)	(1.488,0)
<b>TOTAL</b>	<b>4.856.978.015</b>	<b>100,0</b>	<b>4.977.477.733</b>	<b>100,0</b>	<b>102,5</b>

TOTAL FUNDOS FLEXÍVEIS	setembro 2025		outubro 2025		
	Valor Euro	Ind. 1	Valor Euro	Ind. 1	Ind. 2
- LIQUIDEZ DENOMINADA EM EURO ( NUM+DEP)	32.635.451	2,2	36.342.920	2,4	111,4
- LIQUIDEZ DENOMINADA EM DIVISAS INT. ( NUM+DEP)	14.549.836	1,0	14.400.886	0,9	99,0
- APLIC. CURTO PRAZO EURO (BT'S+CD'S+PC'S)	497.181	0,0	397.972	0,0	80,0
- TIT.DIV.PUB.+O.F.P.EQUIPARADOS EURO	34.095.845	2,3	37.890.571	2,5	111,1
- TIT.DIV.PUB.+O.F.P.EQUIPARADOS INTERNACIONAIS	895.176	0,1	910.912	0,1	101,8
- OBRIGAÇÕES DIVERSAS EURO	50.700.566	3,4	55.245.029	3,6	109,0
- OBRIGAÇÕES DIVERSAS INTERNACIONAIS	271.883	0,0	278.807	0,0	102,5
- UP's DE FUNDOS DO MERCADO MONETÁRIO	506.089	0,0	156.680	0,0	31,0
- UP's FUNDOS DE OBRIGAÇÕES	579.256.480	38,7	586.427.104	38,3	101,2
- UP's FUNDOS DE ACÇÕES	380.015.688	25,4	383.953.858	25,1	101,0
- UP's OUTROS FUNDOS	355.263.911	23,8	359.351.718	23,5	101,2
<b>Sub - total (UP's de Fundos de Investimento Nacionais)</b>	<b>683.196</b>	<b>0,0</b>	<b>341.144</b>	<b>0,0</b>	<b>49,9</b>
<b>Sub - total (UP's de Fundos de Investimento Internacionais)</b>	<b>1.314.358.972</b>	<b>87,9</b>	<b>1.329.548.216</b>	<b>86,8</b>	<b>101,2</b>
- ACÇÕES NACIONAIS	8.361	0,0	8.537	0,0	102,1
- ACÇÕES DA U.E., SUÍÇA E NORUEGA	16.816.016	1,1	19.559.515	1,3	116,3
- ACÇÕES INTERNACIONAIS	33.397.274	2,2	40.511.669	2,6	121,3
<b>Sub - total (Acções)</b>	<b>50.221.651</b>	<b>3,4</b>	<b>60.079.721</b>	<b>3,9</b>	<b>119,6</b>
- WARRANTS AUTÓNOMOS + OPÇÕES	9.135	0,0	169.269	0,0	1.853,1
- OUTROS+ OPERAÇÕES A REGULARIZAR	-3.154.583	(0,2)	-4.592.328	(0,3)	145,6
<b>TOTAL</b>	<b>1.495.764.309</b>	<b>100,0</b>	<b>1.531.013.119</b>	<b>100,0</b>	<b>102,4</b>

TOTAL FUNDOS DE INVESTIMENTO ALTERNATIVO DE OBRIGAÇÕES	setembro 2025		outubro 2025		
	Valor Euro	Ind. 1	Valor Euro	Ind. 1	Ind. 2
- LIQUIDEZ DENOMINADA EM EURO ( NUM+DEP)	2.995.835	6,2	4.327.864	8,4	144,5
- LIQUIDEZ DENOMINADA EM DIVISAS INT. ( NUM+DEP)	53.498	0,1	60.019	0,1	112,2
- APLIC. CURTO PRAZO EURO (BT'S+CD'S+PC'S)	201.959	0,4	200.592	0,4	99,3
- TIT.DIV.PUB.+O.F.P.EQUIPARADOS EURO	9.380.096	19,3	9.428.470	18,2	100,5
- TIT.DIV.PUB.+O.F.P.EQUIPARADOS INTERNACIONAIS	1.483.095	3,1	1.508.494	2,9	101,7
- OBRIGAÇÕES DIVERSAS EURO	31.574.797	65,1	33.373.853	64,5	105,7
- OBRIGAÇÕES DIVERSAS INTERNACIONAIS	980.977	2,0	995.806	1,9	101,5
- UP's FUNDOS DE OBRIGAÇÕES	1.907.302	3,9	2.469.517	4,8	129,5
- UP's OUTROS FUNDOS	102.609	0,2	179.457	0,3	174,9
<b>Sub - total (UP's de Fundos de Investimento Internacionais)</b>	<b>2.009.911</b>	<b>4,1</b>	<b>2.648.974</b>	<b>5,1</b>	<b>131,8</b>
- OUTROS+ OPERAÇÕES A REGULARIZAR	-182.888	(0,4)	-769.327	(1,5)	420,7
<b>TOTAL</b>	<b>48.497.280</b>	<b>100,0</b>	<b>51.774.745</b>	<b>100,0</b>	<b>106,8</b>

TOTAL FUNDOS DE INVESTIMENTO ALTERNATIVO DE RETORNO ABSOLUTO	setembro 2025		outubro 2025		
	Valor Euro	Ind. 1	Valor Euro	Ind. 1	Ind. 2
- LIQUIDEZ DENOMINADA EM EURO ( NUM+DEP)	1.138.234	95,3	1.109.206	94,2	97,4
- LIQUIDEZ DENOMINADA EM DIVISAS INT. ( NUM+DEP)	72.387	6,1	72.920	6,2	100,7
- UP's OUTROS FUNDOS	13.211	1,1	13.274	1,1	100,5
<b>Sub - total (UP's de Fundos de Investimento Internacionais)</b>	<b>13.211</b>	<b>1,1</b>	<b>13.274</b>	<b>1,1</b>	<b>100,5</b>
- OUTROS+ OPERAÇÕES A REGULARIZAR	-29.271	(2,5)	-17.485	(1,5)	59,7
<b>TOTAL</b>	<b>1.194.562</b>	<b>100,0</b>	<b>1.177.915</b>	<b>100,0</b>	<b>98,6</b>

TOTAL FUNDOS DE INVESTIMENTO ALTERNATIVO DE CURTO PRAZO	setembro 2025		outubro 2025		
	Valor Euro	Ind. 1	Valor Euro	Ind. 1	Ind. 2
- LIQUIDEZ DENOMINADA EM EURO ( NUM+DEP)	59.919	7,8	57.933	7,6	96,7
- TIT.DIV.PUB.+O.F.P.EQUIPARADOS EURO	708.089	92,5	709.469	92,6	100,2
- OUTROS+ OPERAÇÕES A REGULARIZAR	-2.397	(0,3)	-1.632	(0,2)	68,1
<b>TOTAL</b>	<b>765.610</b>	<b>100,0</b>	<b>765.770</b>	<b>100,0</b>	<b>100,0</b>

TOTAL FUNDOS DE INVESTIMENTO ALTERNATIVO MULTI-ACTIVOS	setembro 2025		outubro 2025		
	Valor Euro	Ind. 1	Valor Euro	Ind. 1	Ind. 2
- LIQUIDEZ DENOMINADA EM EURO ( NUM+DEP)	19.928.153	8,5	15.360.978	5,7	77,1
- LIQUIDEZ DENOMINADA EM DIVISAS INT. ( NUM+DEP)	217.366	0,1	18.512	0,0	8,5
- TIT.DIV.PUB.+O.F.P.EQUIPARADOS EURO	993.396	0,4	297.441	0,1	29,9
- OBRIGAÇÕES DIVERSAS EURO	43.157.998	18,5	49.607.912	18,4	114,9
- UP's FUNDOS DE OBRIGAÇÕES	2.328.211	1,0	2.449.950	0,9	105,2
- UP's FUNDOS DE ACÇÕES	11.924.251	5,1	14.764.308	5,5	123,8
- UP's OUTROS FUNDOS	64.934.010	27,8	73.044.231	27,1	112,5
<b>Sub - total (UP's de Fundos de Investimento Nacionais)</b>	<b>63.352.992</b>	<b>27,1</b>	<b>70.602.153</b>	<b>26,2</b>	<b>111,4</b>
<b>Sub - total (UP's de Fundos de Investimento Internacionais)</b>	<b>15.833.480</b>	<b>6,8</b>	<b>19.656.335</b>	<b>7,3</b>	<b>124,1</b>
- ACÇÕES NACIONAIS	95.221.915	40,7	115.739.550	42,9	121,5
- ACÇÕES DA U.E., SUÍÇA E NORUEGA	378.630	0,2	618.092	0,2	163,2
<b>Sub - total (Acções)</b>	<b>95.600.546</b>	<b>40,9</b>	<b>116.357.642</b>	<b>43,2</b>	<b>121,7</b>
- OUTROS+ OPERAÇÕES A REGULARIZAR	-5.342.143	(2,3)	-2.341.473	(0,9)	43,8
<b>TOTAL</b>	<b>233.741.787</b>	<b>100,0</b>	<b>269.559.500</b>	<b>100,0</b>	<b>115,3</b>

TOTAL FUNDOS DE INVESTIMENTO ALTERNATIVO FLEXÍVEIS	setembro 2025		outubro 2025		
	Valor Euro	Ind. 1	Valor Euro	Ind. 1	Ind. 2
- LIQUIDEZ DENOMINADA EM EURO ( NUM+DEP)	23.605.794	13,5	33.369.497	17,5	141,4
- LIQUIDEZ DENOMINADA EM DIVISAS INT. ( NUM+DEP)	8.263.256	4,7	8.711.512	4,6	105,4
- APLIC. CURTO PRAZO EURO (BT´S+CD´S+PC´S)	49.803	0,0	1.034.724	0,5	2.077,6
- TIT.DIV.PUB.+O.F.P.EQUIPARADOS EURO	1.088.440	0,6	1.090.495	0,6	100,2
- TIT.DIV.PUB.+O.F.P.EQUIPARADOS INTERNACIONAIS	3.851.598	2,2	3.923.869	2,1	101,9
- OBRIGAÇÕES DIVERSAS EURO	37.388.450	21,4	37.525.260	19,7	100,4
- OBRIGAÇÕES DIVERSAS INTERNACIONAIS	342.078	0,2	348.987	0,2	102,0
- UP´s FUNDOS DE OBRIGAÇÕES	505.640	0,3	511.613	0,3	101,2
- UP´s FUNDOS DE ACÇÕES	12.402.026	7,1	13.044.395	6,9	105,2
- UP´s OUTROS FUNDOS	2.169.357	1,2	2.284.666	1,2	105,3
<b>Sub - total (UP's de Fundos de Investimento Internacionais)</b>	<b>14.235.151</b>	<b>8,1</b>	<b>14.909.524</b>	<b>7,8</b>	<b>104,7</b>
- ACÇÕES NACIONAIS	7.335.545	4,2	6.333.447	3,3	86,3
- ACÇÕES DA U.E.,SUÍÇA E NORUEGA	52.188.923	29,9	57.918.210	30,4	111,0
- ACÇÕES INTERNACIONAIS	27.124.574	15,5	27.810.048	14,6	102,5
<b>Sub - total (Acções)</b>	<b>86.649.042</b>	<b>49,6</b>	<b>92.061.705</b>	<b>48,4</b>	<b>106,2</b>
- OUTROS+ OPERAÇÕES A REGULARIZAR	-1.618.746	(0,9)	-3.650.974	(1,9)	225,5
<b>TOTAL</b>	<b>174.696.738</b>	<b>100,0</b>	<b>190.255.749</b>	<b>100,0</b>	<b>108,9</b>

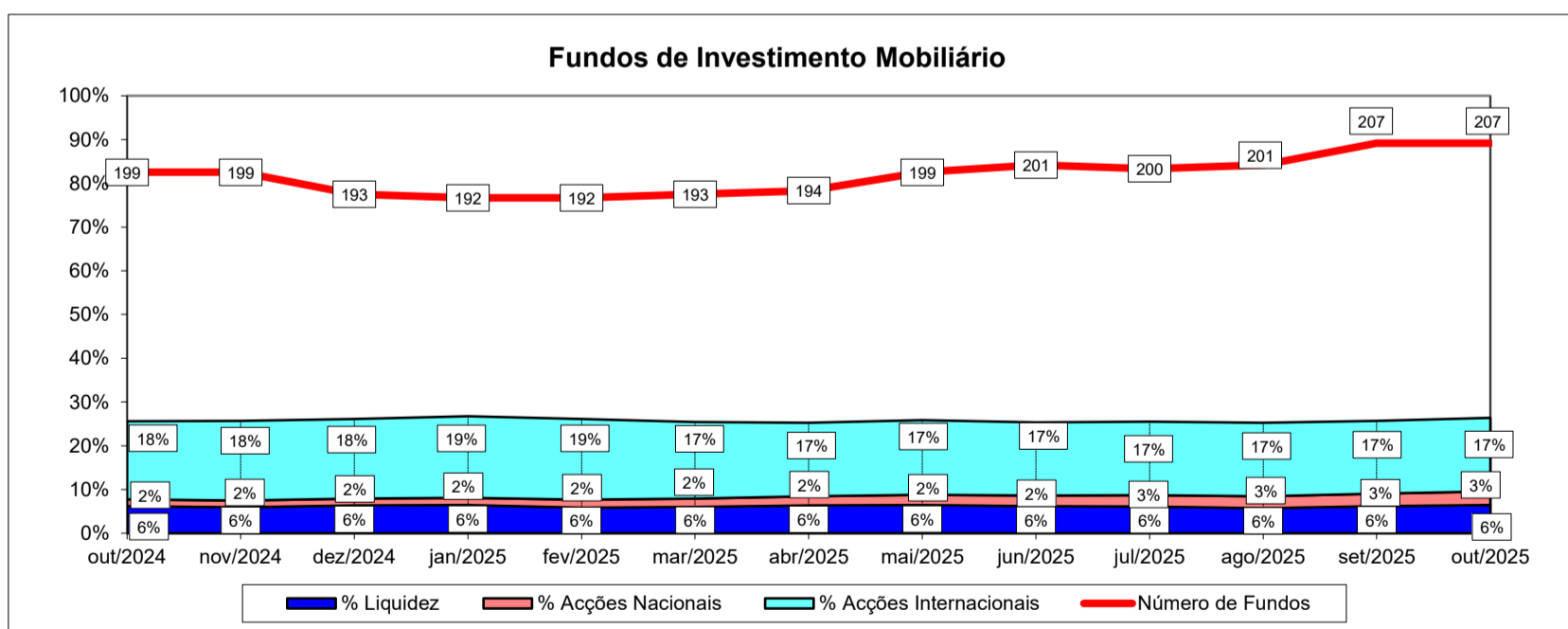
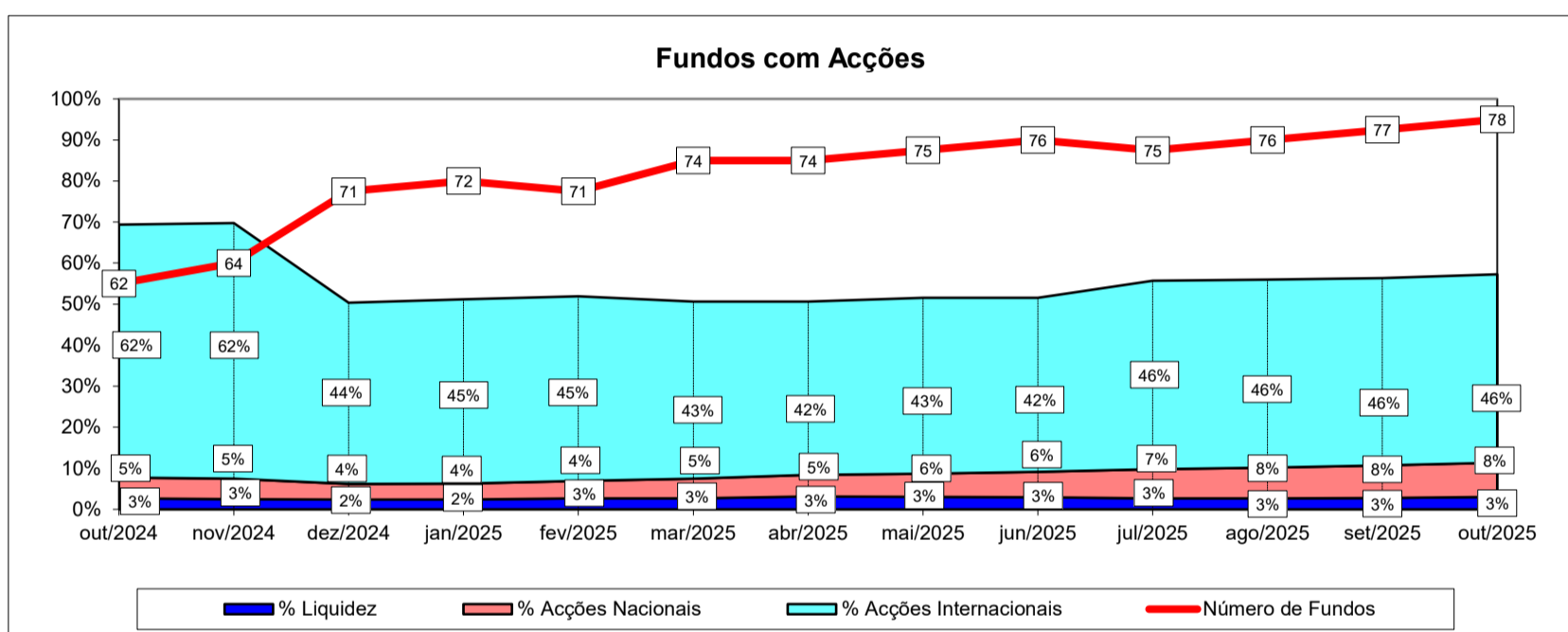
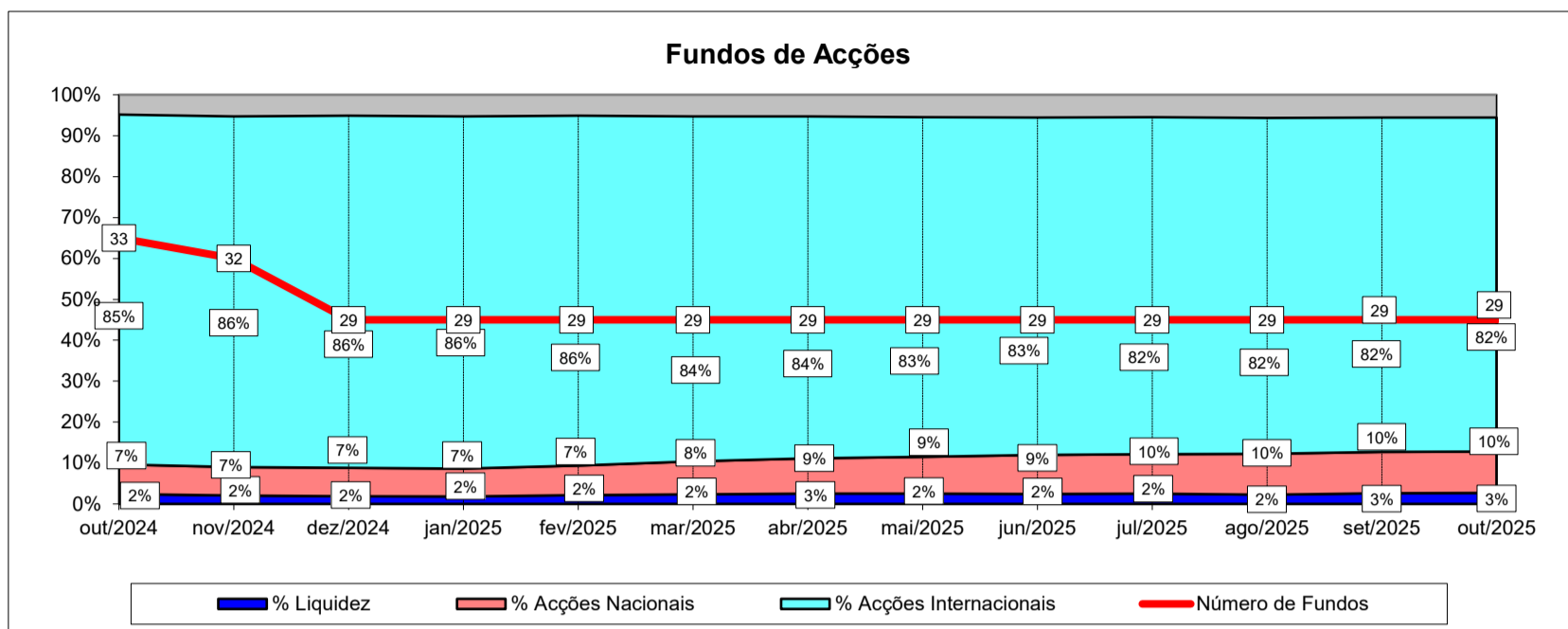
TOTAL OUTROS FUNDOS DE INVESTIMENTO ALTERNATIVO	setembro 2025		outubro 2025		
	Valor Euro	Ind. 1	Valor Euro	Ind. 1	Ind. 2
- LIQUIDEZ DENOMINADA EM EURO ( NUM+DEP)	4.366.811	3,9	6.654.796	5,9	152,4
- LIQUIDEZ DENOMINADA EM DIVISAS INT. ( NUM+DEP)	1.588.439	1,4	1.751.270	1,6	110,3
- TIT.DIV.PUB.+O.F.P.EQUIPARADOS EURO	908.728	0,8	927.242	0,8	102,0
- OBRIGAÇÕES DIVERSAS EURO	11.063.714	10,0	9.188.614	8,2	83,1
- UP´s DE FUNDOS DO MERCADO MONETÁRIO	2.677.198	2,4	2.681.954	2,4	100,2
- UP´s FUNDOS DE OBRIGAÇÕES	1.409.727	1,3	2.136.834	1,9	151,6
- UP´s FUNDOS DE ACÇÕES	4.936.714	4,5	5.287.449	4,7	107,1
- UP´s OUTROS FUNDOS	56.174.093	50,8	55.719.061	49,6	99,2
<b>Sub - total (UP's de Fundos de Investimento Nacionais)</b>	<b>2.903.819</b>	<b>2,6</b>	<b>2.378.986</b>	<b>2,1</b>	<b>81,9</b>
<b>Sub - total (UP's de Fundos de Investimento Internacionais)</b>	<b>62.293.912</b>	<b>56,3</b>	<b>63.446.313</b>	<b>56,4</b>	<b>101,8</b>
- ACÇÕES DA U.E.,SUÍÇA E NORUEGA	109.743	0,1	107.894	0,1	98,3
- ACÇÕES INTERNACIONAIS	3.393.291	3,1	3.638.901	3,2	107,2
<b>Sub - total (Acções)</b>	<b>3.503.034</b>	<b>3,2</b>	<b>3.746.795</b>	<b>3,3</b>	<b>107,0</b>
- OUTROS+ OPERAÇÕES A REGULARIZAR	24.001.004	21,7	24.354.071	21,7	101,5
<b>TOTAL</b>	<b>110.629.461</b>	<b>100,0</b>	<b>112.448.087</b>	<b>100,0</b>	<b>101,6</b>

TOTAL FUNDOS DE INVESTIMENTO ALTERNATIVOS	setembro 2025		outubro 2025		
	Valor Euro	Ind. 1	Valor Euro	Ind. 1	Ind. 2
- LIQUIDEZ DENOMINADA EM EURO ( NUM+DEP)	52.094.746	9,1	60.880.274	9,7	116,9
- LIQUIDEZ DENOMINADA EM DIVISAS INT. ( NUM+DEP)	10.194.946	1,8	10.614.233	1,7	104,1
- APLIC. CURTO PRAZO EURO (BT´S+CD´S+PC´S)	251.762	0,0	1.235.316	0,2	490,7
- TIT.DIV.PUB.+O.F.P.EQUIPARADOS EURO	13.078.748	2,3	12.453.118	2,0	95,2
- TIT.DIV.PUB.+O.F.P.EQUIPARADOS INTERNACIONAIS	5.334.693	0,9	5.432.363	0,9	101,8
- OBRIGAÇÕES DIVERSAS EURO	123.184.959	21,6	129.695.638	20,7	105,3
- OBRIGAÇÕES DIVERSAS INTERNACIONAIS	1.323.055	0,2	1.344.793	0,2	101,6
- UP´s DE FUNDOS DO MERCADO MONETÁRIO	2.677.198	0,5	2.681.954	0,4	100,2
- UP´s FUNDOS DE OBRIGAÇÕES	6.150.880	1,1	7.567.913	1,2	123,0
- UP´s FUNDOS DE ACÇÕES	29.262.991	5,1	33.096.152	5,3	113,1
- UP´s OUTROS FUNDOS	123.393.281	21,7	131.240.689	21,0	106,4
<b>Sub - total (UP's de Fundos de Investimento Nacionais)</b>	<b>67.098.685</b>	<b>11,8</b>	<b>73.912.289</b>	<b>11,8</b>	<b>110,2</b>
<b>Sub - total (UP's de Fundos de Investimento Internacionais)</b>	<b>94.385.666</b>	<b>16,6</b>	<b>100.674.419</b>	<b>16,1</b>	<b>106,7</b>
- ACÇÕES NACIONAIS	102.557.461	18,0	122.072.996	19,5	119,0
- ACÇÕES DA U.E.,SUÍÇA E NORUEGA	52.677.295	9,2	58.644.196	9,4	111,3
- ACÇÕES INTERNACIONAIS	30.517.865	5,4	31.448.950	5,0	103,1
<b>Sub - total (Acções)</b>	<b>185.752.621</b>	<b>32,6</b>	<b>212.166.142</b>	<b>33,9</b>	<b>114,2</b>
- OUTROS+ OPERAÇÕES A REGULARIZAR	16.825.558	3,0	17.573.181	2,8	104,4
<b>TOTAL</b>	<b>569.525.438</b>	<b>100,0</b>	<b>625.981.765</b>	<b>100,0</b>	<b>109,9</b>

TOTAL FUNDOS INVESTIMENTO MOBILIÁRIO	setembro 2025		outubro 2025		
	Valor Euro	Ind. 1	Valor Euro	Ind. 1	Ind. 2
- LIQUIDEZ DENOMINADA EM EURO ( NUM+DEP)	1.407.339.014	5,8	1.516.408.623	6,0	107,8
- LIQUIDEZ DENOMINADA EM DIVISAS INT. ( NUM+DEP)	105.627.401	0,4	121.273.917	0,5	114,8
- APLIC. CURTO PRAZO EURO (BT´S+CD´S+PC´S)	461.618.427	1,9	478.119.939	1,9	103,6
- TIT.DIV.PUB.+O.F.P.EQUIPARADOS EURO	2.517.692.279	10,3	2.574.489.743	10,2	102,3
- TIT.DIV.PUB.+O.F.P.EQUIPARADOS INTERNACIONAIS	113.764.535	0,5	118.916.013	0,5	104,5
- OBRIGAÇÕES DIVERSAS EURO	8.252.997.701	33,8	8.666.943.939	34,2	105,0
- OBRIGAÇÕES DIVERSAS INTERNACIONAIS	51.601.513	0,2	60.335.207	0,2	116,9
- UP´s DE FUNDOS DO MERCADO MONETÁRIO	133.057.527	0,5	71.320.505	0,3	53,6
- UP´s FUNDOS DE OBRIGAÇÕES	3.271.013.595	13,4	3.139.885.155	12,4	96,0
- UP´s FUNDOS DE ACÇÕES	2.528.023.191	10,3	2.603.685.983	10,3	103,0
- UP´s OUTROS FUNDOS	1.005.488.539	4,1	1.020.449.699	4,0	101,5
<b>Sub - total (UP's de Fundos de Investimento Nacionais)</b>	<b>319.622.215</b>	<b>1,3</b>	<b>322.359.188</b>	<b>1,3</b>	<b>100,9</b>
<b>Sub - total (UP's de Fundos de Investimento Internacionais)</b>	<b>6.617.960.636</b>	<b>27,1</b>	<b>6.512.982.154</b>	<b>25,7</b>	<b>98,4</b>
- ACÇÕES NACIONAIS	708.018.623	2,9	775.988.055	3,1	109,6
- ACÇÕES DA U.E.,SUÍÇA E NORUEGA	1.499.396.719	6,1	1.549.864.413	6,1	103,4
- ACÇÕES INTERNACIONAIS	2.556.520.388	10,5	2.721.076.607	10,8	106,4
<b>Sub - total (Acções)</b>	<b>4.763.935.730</b>	<b>19,5</b>	<b>5.046.929.075</b>	<b>19,9</b>	<b>105,9</b>
- WARRANTS AUTÓNOMOS + OPÇÕES	-6.957.063	(0,0)	-1.717.375	(0,0)	24,7
- OUTROS+ OPERAÇÕES A REGULARIZAR	-164.474.487	(0,7)	-111.327.700	(0,4)	67,7
<b>TOTAL</b>	<b>24.440.727.900</b>	<b>100,0</b>	<b>25.305.712.722</b>	<b>100,0</b>	<b>103,5</b>

**Nota:** Não inclui os OIC Mobiliários geridos por oito Entidades Gestoras. Considerando os dados de Setembro de 2025, a amostra incluída nesta análise correspondia a 99,57% do montante total sob gestão (Fonte: CMVM).

### 1.4.1 ACÇÕES VS LIQUIDEZ (Outubro 2024 - Outubro 2025)



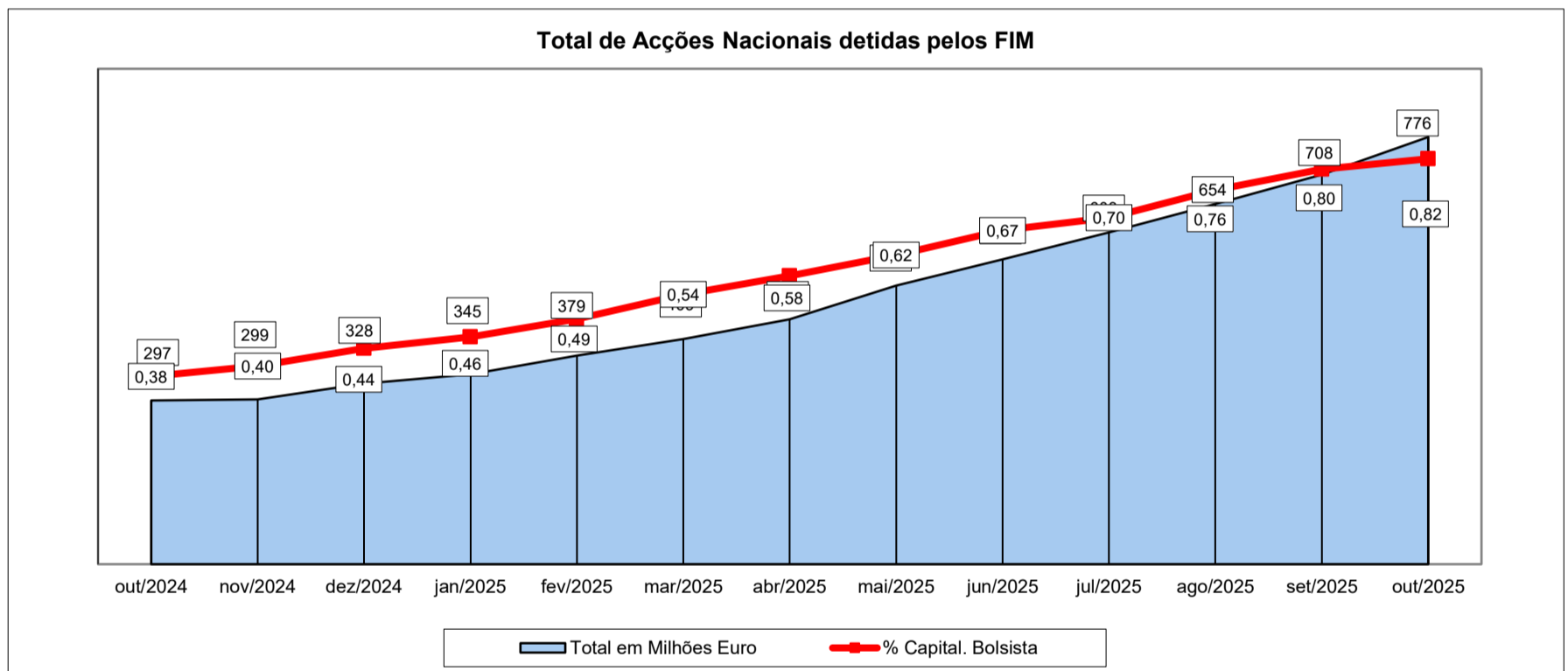
**Nota1:**

- Fundos de Acções:
- Fundos de Acções Nacionais
  - Fundos de Acções Ibéricas
  - Fundos de Acções da União Europeia, Suíça e Noruega
  - Fundos de Acções da América do Norte
  - Fundos de Acções Sectoriais
  - Fundos de Acções Internacionais
  - Fundos de Poupança Acções

**Nota 2:** Não inclui os OIC Mobiliários geridos por oito Entidades Gestoras. Considerando os dados de Setembro de 2025, a amostra incluída nesta análise corresponde a 99,57% do montante total sob gestão (Fonte: CMVM).

## 1.4.2 - POSIÇÃO DOS OIC MOBILIÁRIOS NO CAPITAL DAS EMPRESAS PORTUGUESAS

setembro 2025				outubro 2025			
Título	% do Capital	Número de Acções	Valor em Euro	Título	% do Capital	Número de Acções	Valor em Euro
Ibersol SGPS	7,42%	3.035.769	30.357.690	Ibersol SGPS	7,20%	2.942.790	29.722.179
CTT - Correios de Portugal SA	3,94%	5.271.325	38.217.106	CTT - Correios de Portugal SA	4,21%	5.640.494	42.585.730
Martifer SGPS	3,89%	3.894.928	8.841.487	Altri, SGPS SA	4,12%	8.456.155	41.604.283
Altri, SGPS SA	3,82%	7.842.347	39.290.158	Martifer SGPS	4,09%	4.091.560	10.228.900
Mota-Engil SGPS	3,04%	9.318.176	47.522.698	Mota-Engil SGPS	2,97%	9.111.883	54.671.298
SONAE	2,45%	48.959.027	65.507.178	SONAE	2,52%	50.430.859	71.309.235
NOS SGPS	2,29%	11.796.378	45.887.910	NOS SGPS	2,38%	12.265.979	46.120.081
Corticeira Amorim	2,23%	2.961.806	21.325.003	Corticeira Amorim	2,33%	3.101.505	22.578.956
REN	1,83%	12.240.761	37.456.729	Teixeira Duarte, SA	2,14%	9.002.315	6.262.679
SEMAPA	1,75%	1.420.122	25.931.428	SEMAPA	1,97%	1.599.696	28.954.498
THE NAVIGATOR COMP	1,14%	8.124.336	26.582.827	REN	1,77%	11.839.697	38.656.611
Galp Energia	0,74%	5.180.171	83.400.753	THE NAVIGATOR COMP	1,14%	8.108.950	24.359.286
BCP	0,67%	101.691.519	76.594.052	Galp Energia	0,79%	5.493.149	95.553.327
Jerónimo Martins SGPS	0,61%	3.854.715	79.792.601	BCP	0,67%	101.905.651	77.978.204
Novabase	0,43%	165.643	1.300.298	Jerónimo Martins SGPS	0,64%	4.054.634	90.580.524
Ramada	0,43%	109.664	875.119	Ramada	0,46%	116.947	877.103
EDP Renovaveis	0,32%	3.383.006	37.889.667	Novabase	0,45%	173.094	1.487.920
VAA VISTA ALEGRE	0,31%	524.862	540.608	VAA VISTA ALEGRE	0,31%	527.698	548.806
EDP	0,24%	10.057.041	40.600.275	EDP Renovaveis	0,30%	3.131.588	39.708.536
Impresa SGPS	0,21%	347.387	89.626	EDP	0,29%	12.096.771	52.137.083
<b>TOTAL 20 +</b>		<b>240.178.983</b>	<b>708.003.212</b>	<b>TOTAL 20 +</b>		<b>254.091.415</b>	<b>775.925.236</b>



**Nota:** Não inclui os OIC Mobiliários geridos por oito Entidades Gestoras. Considerando os dados de Setembro de 2025, a amostra incluída nesta análise corresponde a 99,57% do montante total sob gestão (Fonte: CMVM).

**1.5 COMPOSIÇÃO DA CARTEIRA DAS SOCIEDADES GESTORAS DE OIC MOBILIÁRIOS (31-10-2025) - 10<sup>3</sup> Euro**

SGFIM	Aplic.C.Prazo			Aplic.C.Prazo			Tit. Div. Pub.			Tit. Div. Pub.			Obrigações			Obrigações			UP's Fundos			UP's			Ações +			Ações da UE			Ações			Outros +			TOTAL	
	Euro	REV (%)	REH (%)	Internacionais	REV (%)	REH (%)	Euro + O.F.P.	REV (%)	REH (%)	Intern. + O.F.P.	REV (%)	REH (%)	Diversas	REV (%)	REH (%)	Diversas	REV (%)	REH (%)	Investimento	REV (%)	REH (%)	F. Investim.	REV (%)	REH (%)	Tit. Particip.	REV (%)	REH (%)	Suíça e Noruega	REV (%)	REH (%)	Internacionais	REV (%)	REH (%)	Operações Regularizar	REV (%)	REH (%)		
	(Liq.;BT;CD;PC)			(Liq.;BT;CD;PC)			Equip. Euro			Equip. Intern.			Euro			Internac.			Nacionais			Internacion.			Nacionais													
3 Comma Capital SCR	6.008,30	0	8	6,66	0	0	-	-	-	-	-	-	44.497,24	1	62	-	-	-	3.347,25	1	5	16.423,19	0	23	-	-	-	-	-	-	-	-	-	1.206,20	(1)	2	71.488,85	
Bankinter Gestio Activos - Suc. Portugal	22.050,77	1	4	1.161,04	1	0	3.249,12	0	1	-	-	-	436.927,03	5	75	-	-	-	-	-	-	109.706,58	2	19	-	-	-	-	-	-	-	11.079,34	0	2	(3.297,56)	3	(1)	580.876,32
BIZ Capital	310,84	0	2	-	-	-	1.005,89	0	7	-	-	-	5.752,89	0	41	-	-	-	2.234,60	1	16	3.377,65	0	24	-	-	-	181,45	0	1	-	-	-	1.161,46	(1)	8	14.024,78	
Bluecrow - SCR	25.919,81	1	35	73,92	0	0	-	-	-	-	-	-	34.365,05	0	46	-	-	-	931,15	0	1	1.673,95	0	2	3.554,35	0	5	2.109,05	0	3	8.183,41	0	11	(2.311,44)	2	(3)	74.499,25	
BPI Gestão de Ativos	96.063,64	5	3	16.504,69	14	0	520.021,83	20	16	73.779,75	62	2	942.107,12	11	28	7.257,31	12	0	46.163,34	14	1	1.133.396,67	17	34	50.903,93	7	2	107.959,24	7	3	370.859,79	14	11	(13.585,93)	12	(0)	3.351.657,86	
Caixa Gestão de Ativos	293.302,11	15	4	14.332,51	12	0	824.660,06	32	11	750,33	1	0	1.894.175,44	22	25	-	-	-	67.901,23	21	1	2.059.882,66	32	27	10.330,38	1	0	868.084,13	56	11	1.651.891,91	61	22	(93.539,38)	84	(1)	7.591.771,38	
Casa de Investimentos	4.013,26	0	1	1.173,15	1	0	-	-	-	-	-	-	-	-	-	-	-	-	-	-	-	-	-	-	-	-	54.562,83	4	19	223.179,18	8	79	(857,87)	1	(0)	282.070,55		
Crédito Agrícola Gest	699,99	0	3	-	-	-	5.866,70	0	29	-	-	-	13.640,76	0	68	-	-	-	-	-	-	-	-	-	-	-	-	-	-	-	-	-	(13,69)	0	(0)	20.193,75		
GFM Gestão de Ativos	191,36	0	1	3.699,80	3	14	-	-	-	3.321,84	3	12	1.500,00	0	5	-	-	-	-	-	-	11.053,69	0	40	-	-	-	827,17	0	3	7.895,50	0	29	(1.152,61)	1	(4)	27.336,76	
GNB - Gestão de Ativos (+)	46.976,68	2	3	23.166,33	19	2	239.463,82	9	17	10.798,86	9	1	726.113,10	8	53	11.916,87	20	1	3.282,57	1	0	80.087,36	1	6	53.271,77	7	4	53.356,86	3	4	124.301,94	5	9	(3.083,25)	3	(0)	1.369.652,92	
Haitong Global Asset Management	-	-	-	55,86	0	2	-	-	-	1.508,49	1	54	-	-	-	995,81	2	36	-	-	-	266,90	0	10	-	-	-	-	-	-	-	-	-	(54,72)	0	(2)	2.772,33	
Heed Capital	1.214,83	0	2	644,46	1	1	16.737,94	1	29	-	-	-	24.172,22	0	42	3.419,60	6	6	-	-	-	8.514,19	0	15	1.728,05	0	3	164,46	0	0	1.166,26	0	2	(186,41)	0	(0)	57.575,60	
IM Gestão de Ativos	1.247.653,92	63	21	29.705,05	24	0	143.026,37	6	2	15.630,34	13	0	2.537.306,65	29	43	23.109,72	38	0	120.467,84	37	2	1.328.723,08	20	22	275.708,42	36	5	96.698,64	6	2	111.718,92	4	2	15.992,00	(14)	0	5.942.732,87	
Invest Gestão de Activos	12.882,38	1	3	455,43	0	0	51.341,69	2	13	-	-	-	143.536,58	2	35	8.026,86	13	2	2.024,74	1	0	73.628,12	1	18	17.026,13	2	4	36.345,24	2	9	63.496,68	2	16	(3.567,11)	3	(1)	406.075,39	
LYNX Asset Managers	126,85	0	3	7,09	0	0	1.422,30	0	37	-	-	-	622,96	0	16	-	-	-	-	-	-	1.680,27	0	44	-	-	-	-	-	-	-	-	(20,53)	0	(1)	3.838,94		
Montepio Gestão de Activos	59.593,73	3	10	2.429,96	2	0	90.285,18	4	16	-	-	-	236.615,00	3	42	-	-	-	6.970,55	2	1	38.169,27	1	7	2.837,53	0	0	69.605,35	4	12	61.898,23	2	11	(710,31)	1	(0)	567.694,47	
Octanova, SCR	501,13	0	32	-	-	-	-	-	-	-	-	-	1.037,25	0	65	-	-	-	-	-	-	561,33	0	35	-	-	-	-	-	-	-	-	(512,43)	0	(32)	1.587,28		
Optimize Investment Partners	20.049,65	1	4	3.207,68	3	1	5.794,24	0	1	4.630,30	4	1	122.205,73	1	22	5.609,03	9	1	614,35	0	0	76.428,97	1	14	219.972,26	28	40	33.169,64	2	6	64.975,30	2	12	(1.573,46)	1	(0)	555.083,70	
OXY Capital	22.655,85	1	8	5.712,93	5	2	-	-	-	-	-	-	-	-	-	-	-	-	67.254,90	21	23	-	-	-	117.517,29	15	40	68.088,18	4	23	14.124,33	1	5	210,06	(0)	0	295.563,54	
Santander Asset Management	130.744,92	7	3	18.125,54	15	0	661.271,78	26	16	3.434,33	3	0	1.501.900,35	17	37	-	-	-	372,71	0	0	1.567.061,32	24	39	1.321,10	0	0	158.217,66	10	4	-	-	-	(5.340,68)	5	(0)	4.037.294,61	
Sixty Degrees	3.568,55	0	7	811,82	1	2	10.342,82	0	20	5.061,77	4	10	468,57	0	1	-	-	-	793,96	0	2	2.346,94	0	5	21.816,86	3	42	494,50	0	1	6.305,83	0	12	(90,06)	0	(0)	51.921,55	
<b>Total</b>	<b>1.994.528,56</b>	<b>100</b>	<b>8</b>	<b>121.273,92</b>	<b>100</b>	<b>0</b>	<b>2.574.489,74</b>	<b>100</b>	<b>10</b>	<b>118.916,01</b>	<b>100</b>	<b>0</b>	<b>8.666.943,94</b>	<b>100</b>	<b>34</b>	<b>60.335,21</b>	<b>100</b>	<b>0</b>	<b>322.359,19</b>	<b>100</b>	<b>1</b>	<b>6.512.982,15</b>	<b>100</b>	<b>26</b>	<b>775.988,05</b>	<b>100</b>	<b>3</b>	<b>1.549.864,41</b>	<b>100</b>	<b>6</b>	<b>2.721.076,61</b>	<b>100</b>	<b>11</b>	<b>-111.327,70</b>	<b>100</b>	<b>0</b>	<b>25.305.712,72</b>	

(+) - A GNB Fundos Mobiliários passou a denominar-se GNB Gestão de Ativos

REV - Racio de Estrutura Vertical REH - Rácio de Estrutura Horizontal

**Nota:** Não inclui os OIC Mobiliários geridos por oito Entidades Gestoras. Considerando os dados de Setembro de 2025, a amostra incluída nesta análise correspondia a 99,57% do montante total sob gestão (Fonte: CMVM).

2.1 ORDENAÇÃO DAS SOCIEDADES GESTORAS POR TIPO DE OIC MOBILIÁRIO (Outubro 2025)

S.G.F.I.M.	FUNDOS DO MERCADO MONETÁRIO EURO	ZONA EURO			ZONA INTERNACIONAL			ACÇÕES			F. INVESTIMENTO				Warrant +Opções (%)	Outros+ Op.Reg. (%)	Valor da Carteira (10³ Euro)	Quota Mercado (%)	Ord.	Total de Subscrições no Mês (10³ Euro)	Total de Resgates no Mês (10³ Euro)	Subscrições Líquidas no Mês (10³ Euro)
		Liq.+CD BT+PC (%)	Obrig. Diver. (%)	T.Div.Pub.+O.F.P.E. (%)	Liq.+CD BT+PC (%)	Obrig. Diver. (%)	T.Div.Pub.+O.F.P.E. (%)	Acç.+Tit. Part.Nac. (%)	Acções UE Suíça Nor. (%)	Acções Internac. (%)	Fundos Monet. (%)	Fundos Obrig. (%)	Fundos Acções (%)	Outros Fundos (%)								
IM Gestão de Ativos	CA Monetário	45,05	49,03	6,32	-	-	-	-	-	-	-	-	-	-	-	(0,39)	132.803,6			5.285,8	1.362,5	3.923,3
	IMGA Money Market	45,66	50,21	4,64	-	-	-	-	-	-	-	-	-	-	-	(0,51)	2.079.793,7	100,00	1	178.136,9	56.470,0	121.666,9

S.G.F.I.M.	FUNDOS DO MERCADO MONETÁRIO INTERNACIONAL	ZONA EURO			ZONA INTERNACIONAL			ACÇÕES			F. INVESTIMENTO				Warrant +Opções (%)	Outros+ Op.Reg. (%)	Valor da Carteira (10³ Euro)	Quota Mercado (%)	Ord.	Total de Subscrições no Mês (10³ Euro)	Total de Resgates no Mês (10³ Euro)	Subscrições Líquidas no Mês (10³ Euro)
		Liq.+CD BT+PC (%)	Obrig. Diver. (%)	T.Div.Pub.+O.F.P.E. (%)	Liq.+CD BT+PC (%)	Obrig. Diver. (%)	T.Div.Pub.+O.F.P.E. (%)	Acç.+Tit. Part.Nac. (%)	Acções UE Suíça Nor. (%)	Acções Internac. (%)	Fundos Monet. (%)	Fundos Obrig. (%)	Fundos Acções (%)	Outros Fundos (%)								
IM Gestão de Ativos	IMGA Money Market USD	-	-	-	31,73	41,10	27,21	-	-	-	-	-	-	-	-	(0,03)	54.986,3	100,00	1	3.558,9	296,7	3.262,2

S.G.F.I.M.	FUNDOS DE CURTO PRAZO EURO	ZONA EURO			ZONA INTERNACIONAL			ACÇÕES			F. INVESTIMENTO				Warrant +Opções (%)	Outros+ Op.Reg. (%)	Valor da Carteira (10³ Euro)	Quota Mercado (%)	Ord.	Total de Subscrições no Mês (10³ Euro)	Total de Resgates no Mês (10³ Euro)	Subscrições Líquidas no Mês (10³ Euro)
		Liq.+CD BT+PC (%)	Obrig. Diver. (%)	T.Div.Pub.+O.F.P.E. (%)	Liq.+CD BT+PC (%)	Obrig. Diver. (%)	T.Div.Pub.+O.F.P.E. (%)	Acç.+Tit. Part.Nac. (%)	Acções UE Suíça Nor. (%)	Acções Internac. (%)	Fundos Monet. (%)	Fundos Obrig. (%)	Fundos Acções (%)	Outros Fundos (%)								
Heed Capital	EuroBic Tesouraria	2,26	51,46	46,41	0,01	-	-	-	-	-	-	-	-	-	(0,13)	24.556,2	0,82	5	1.305,9	531,2	774,7	
BPI Gestão de Ativos	BPI Defensivo	10,57	70,56	20,10	-	-	-	-	-	-	-	-	-	-	(1,24)	629.623,0	20,92	2	43.345,5	17.998,5	25.347,0	
IM Gestão de Ativos	CA Curto Prazo	13,46	86,63	0,94	-	-	-	-	-	-	-	-	-	-	(1,03)	52.120,9			4.343,1	1.038,4	3.304,7	
	IMGA Liquidez	26,47	72,75	1,10	-	-	-	-	-	-	-	-	-	-	(0,32)	567.039,2	20,58	3	24.737,9	7.021,5	17.716,5	
LYNX Asset Managers	LYNX Defensivo	7,73	-	92,85	-	-	-	-	-	-	-	-	-	-	(0,58)	357,4	0,01	6	-	-	1,9	
Montepio Gestão de Activos	Montepio Tesouraria	14,99	61,35	23,73	-	-	-	-	-	-	-	-	-	-	(0,07)	339.635,7	11,29	4	36.754,2	34.116,2	2.638,0	
Santander Asset Management	Santander Obrigações Curto Prazo	4,36	63,89	31,82	-	-	-	-	-	-	-	-	-	-	(0,06)	1.395.688,6	46,38	1	94.532,8	49.026,6	45.506,2	

S.G.F.I.M.	FUNDOS DE OBRIGAÇÕES DE TAXA INDEXADA EURO	ZONA EURO			ZONA INTERNACIONAL			ACÇÕES			F. INVESTIMENTO				Warrant +Opções (%)	Outros+ Op.Reg. (%)	Valor da Carteira (10³ Euro)	Quota Mercado (%)	Ord.	Total de Subscrições no Mês (10³ Euro)	Total de Resgates no Mês (10³ Euro)	Subscrições Líquidas no Mês (10³ Euro)
		Liq.+CD BT+PC (%)	Obrig. Diver. (%)	T.Div.Pub.+O.F.P.E. (%)	Liq.+CD BT+PC (%)	Obrig. Diver. (%)	T.Div.Pub.+O.F.P.E. (%)	Acç.+Tit. Part.Nac. (%)	Acções UE Suíça Nor. (%)	Acções Internac. (%)	Fundos Monet. (%)	Fundos Obrig. (%)	Fundos Acções (%)	Outros Fundos (%)								
Caixa Gestão de Ativos	Caixagest Obrigações	3,86	96,48	-	-	-	-	-	-	-	-	-	-	-	(0,34)	191.938,1	27,58	2	5.664,9	1.012,8	4.652,1	
IM Gestão de Ativos	CA Rendimento	0,84	94,04	0,26	-	-	-	-	-	-	4,90	-	-	-	(0,04)	160.504,2			4.901,6	1.735,2	3.166,4	
	IMGA Euro Taxa Variável	0,89	94,48	-	-	-	-	-	-	-	4,55	-	-	-	0,08	295.664,5			14.828,2	2.890,3	11.937,9	
	IMGA Obr. Globais Taxa Indexada EUR 2026 Serie I	0,43	97,31	-	-	-	-	-	-	-	2,33	-	-	-	(0,06)	13.362,4	67,46	1	-	-	100,5	
Montepio Gestão de Activos	Montepio Obrigações	3,84	81,87	10,24	-	-	-	-	-	-	-	4,13	-	-	(0,08)	34.517,6	4,96	3	2.012,3	483,2	1.529,1	

S.G.F.I.M.	FUNDOS DE OBRIGAÇÕES EURO	ZONA EURO			ZONA INTERNACIONAL			ACÇÕES			F. INVESTIMENTO				Warrant +Opções (%)	Outros+ Op.Reg. (%)	Valor da Carteira (10³ Euro)	Quota Mercado (%)	Ord.	Total de Subscrições no Mês (10³ Euro)	Total de Resgates no Mês (10³ Euro)	Subscrições Líquidas no Mês (10³ Euro)
		Liq.+CD BT+PC (%)	Obrig. Diver. (%)	T.Div.Pub.+O.F.P.E. (%)	Liq.+CD BT+PC (%)	Obrig. Diver. (%)	T.Div.Pub.+O.F.P.E. (%)	Acç.+Tit. Part.Nac. (%)	Acções UE Suíça Nor. (%)	Acções Internac. (%)	Fundos Monet. (%)	Fundos Obrig. (%)	Fundos Acções (%)	Outros Fundos (%)								
BPI Gestão de Ativos	BPI Obrigações 2026	0,11	-	100,00	-	-	-	-	-	-	-	-	-	-	(0,11)	24.821,8			25,0	555,3	(530,3)	
	BPI Obrigações 2025	0,11	-	99,07	-	-	-	-	-	-	-	-	-	-	0,82	140.471,9			19,5	1.252,9	(1.233,4)	
	BPI Renda Trimestral - Obrigações	1,04	78,62	21,30	0,01	-	-	-	-	-	-	-	-	-	(0,97)	33.368,5	5,46	5	3.031,7	368,9	2.662,8	
Caixa Gestão de Ativos	Caixa Disponível	6,79	93,66	-	-	-	-	-	-	-	-	-	-	-	(0,45)	767.780,9			98.702,1	18.272,9	80.429,2	
	Caixa Obrigações 2025	20,66	11,71	67,75	-	-	-	-	-	-	-	-	-	-	(0,13)	213.341,2			-	412,5	(412,5)	
	Caixa Obrigações 2026	0,51	24,39	75,17	-	-	-	-	-	-	-	-	-	-	(0,07)	127.949,2			0,3	361,8	(361,5)	
	Caixa Obrigações 2026 II	0,33	80,33	19,50	-	-	-	-	-	-	-	-	-	-	(0,16)	113.217,8			2,5	196,7	(194,2)	
	Caixa Obrigações 2026 III	0,31	79,86	19,71	-	-	-	-	-	-	-	-	-	-	0,12	80.834,8			62,0	115,3	(53,3)	
	Caixa Obrigações Agosto 2028	0,40	99,65	-	-	-	-	-	-	-	-	-	-	-	(0,06)	114.116,1			6,0	89,7	(83,7)	
	Caixa Obrigações Janeiro 2026	0,39	80,46	19,21	-	-	-	-	-	-	-	-	-	-	(0,06)	107.770,8			7,5	47,8	(40,3)	
	Caixa Obrigações Globais ** *	56,92	96,50	-	-	-	-	-	-	-	-	-	-	-	(53,42)	186.035,1			104.170,2	1.022,5	103.147,7	
	Caixa Obrigações Longo Prazo	3,55	6,12	90,41	-	-	-	-	-	-	-	-	-	-	(0,09)	12.313,3			9,3	172,5	(163,2)	
	Caixa Obrigações Fevereiro 2028	0,41	99,65	-	-	-	-	-	-	-	-	-	-	-	(0,06)	90.610,0			2,5	10,0	(7,5)	
	Caixa Obrigações Rendimento Anual 2026	0,55	69,85	29,67	-	-	-	-	-	-	-	-	-	-	(0,06)	57.415,2			-	73,5	(73,5)	
	Caixa Obrigações Rendimento Anual 2026, 2ª Série	0,49	97,77	1,81	-	-	-	-	-	-	-	-	-	-	(0,06)	47.276,9			-	31,0	(31,0)	
Caixagest Obrigações Mais	3,77	96,46	-	-	-	-	-	-	-	-	-	-	-	(0,23)	64.929,4	54,56	1	447,2	678,3	(231,1)		
GNB - Gestão de Ativos (+)	GNB Capital	4,58	77,66	18,24	-	-	-	-	-	-	-	-	-	-	(0,49)	467.548,8			42.843,1	16.562,6	26.280,5	
	GNB Capital Plus	3,97	91,99	4,41	0,07	-	-	-	-	-	-	-	-	-	(0,44)	58.990,1			3.521,7	926,2	2.595,5	
	GNB Obrigações 2026	1,29	78,26	20,77	-	-	-	-	-	-	-	-	-	-	(0,32)	31.276,1			50,0	32,9	17,0	
	GNB Obrigações 2026, 2ª Série	1,17	76,95	22,14	-	-	-	-	-	-	-	-	-	-	(0,26)	14.543,0			-	12,1	(12,1)	
	GNB Obrigações 2027	0,45	80,92	18,88	-	-	-	-	-	-	-	-	-	-	(0,24)	51.655,1			-	52,5	(52,5)	
	GNB Obrigações 25-27	0,98	92,45	6,74	-	-	-	-	-	-	-	-	-	-	(0,17)	46.012,2			80,7	-	80,7	
	GNB Obrigações 25-28	8,03	95,90	3,72	-	-	-	-	-	-	-	-	-	-	(7,65)	7.977,6			6.580,0	5.034,3	1.545,7	
GNB Obrigações Dezembro 2026	1,19	82,95	16,05	-	-	-	-	-	-	-	-	-	-	(0,19)	63.078,5	20,38	2	2,0	29,3	(27,3)		
IM Gestão de Ativos	IMGA Dívida Pública Europeia	2,68	-	97,03	0,09	-	-	-	-	-	-	-	-	-	0,20	9.480,7			24,0	63,9	(39,9)	
	IMGA Financial Bonds 3,5Y	2,16	97,98	-	-	-	-	-	-	-	-	-	-	-	(0,14)	5.116,4			-	5,1	(5,1)	
	IMGA Financial Bonds 3Y 2,25%, Série I	2,08	98,03	-	-	-	-	-	-	-	-	-	-	-	(0,10)	181.656,3			-	246,2	(246,2)	
	IMGA Portuguese Corporate Debt	3,44	89,18	2,78	-	-	-	-	-	-	4,70	-	-	-	(0,11)	40.717,4			6.904,0	-	6.904,0	
	IMGA Rendimento Mais	5,06	85,44	-	-	-	-	-	-	-	-	9,55	-	-	(0,05)	72.745,2			532,9	1.051,9	(519,1)	
IMGA Rendimento Semestral	0,76	94,68	-	-	-	-	-	-	-	4,40	-	-	-	0,16	181.357,4	13,51	3	4.012,1	1.886,6	2.125,6		
Montepio Gestão de Activos	Montepio Taxa Fixa	2,03	-	94,96	-	-	-	-	-	-	-	3,26	-	-	(0,24)	6.493,2	0,18	6	181,3	196,7	(15,4)	
Santander Asset Management	SAM Carteiras Conservador	3,62	94,16	3,97	-	-	-	-	-	-	-	-	-	-	(1,75)	14.658,0			836,4	10,1	826,4	
	Santander Objetivo 2026	1,84	96,15	2,28	-	-	-	-	-	-	-	-	-	-	(0,26)	26.888,9			188,5	399,7	(211,2)	
	Santander Objetivo 2026 II	1,40	98,67	-	-	-	-	-	-	-	-	-	-	-	(0,07)	60.443,3			0,8	137,7	(137,0)	
	Santander Objetivo 2026 III	1,50	98,57	-	-	-	-	-	-	-	-	-	-	-	(0,07)	21.577,3			-	45,2	(45,2)	
	Santander Obrigações 2027	6,79	93,33	-	-	-	-	-	-	-	-	-	-	-	(0,12)	90.999,4	5,90	4	5.106,0	926,4	4.179,6	

S.G.F.I.M.	F. OBRIGAÇÕES INTERNACIONAL	ZONA EURO			ZONA INTERNACIONAL			ACÇÕES			F. INVESTIMENTO				Warrant +Opções (%)	Outros+ Op.Reg. (%)	Valor da Carteira (10³ Euro)	Quota Mercado (%)	Ord.	Total de Subscrições no Mês (10³ Euro)	Total de Resgates no Mês (10³ Euro)	Subscrições Líquidas no Mês (10³ Euro)
		Liq.+CD BT+PC (%)	Obrig. Diver. (%)	T.Div.Pub. +O.F.P.E. (%)	Liq.+CD BT+PC (%)	Obrig. Diver. (%)	T.Div.Pub. +O.F.P.E. (%)	Acç.+Tit. Part.Nac. (%)	Acções UE Suíça Nor. (%)	Acções Internac. (%)	Fundos Monet. (%)	Fundos Obrig. (%)	Fundos Acções (%)	Outros Fundos (%)								
BPI Gestão de Ativos	BPI Impacto Clima - Obrigações BPI Obrigações Mundiais	0,48 0,17	73,82 53,41	25,83 12,85	- 0,14	- 7,10	- 22,15	- -	- -	- -	- -	- 4,04	- -	- -	- -	(0,12) 0,14	21.092,2 69.418,8	17,48	3	50,9 467,5	54,1 583,6	(3,2) (116,1)
GNB - Gestão de Ativos (+)	GNB Obrigações Europa GNB Rendimento Plus GNB Obrigações USD 2027	2,35 1,68 0,01	- 86,14 -	91,66 3,98 -	0,00 2,65 8,41	- - 88,93	- 0,82 6,51	- -	- -	- -	- -	- 3,90	- -	- 2,23	- -	5,98 (1,38) (3,86)	71.507,2 97.096,1 11.180,5	34,73	2	109,5 1.604,0 3.551,7	862,3 810,3 -	(752,8) 793,6 3.551,7
IM Gestão de Ativos	BTG Pactual GV Corporate Bonds 60/40	0,66	71,56	3,00	0,56	16,31	6,91	-	-	-	-	-	-	-	-	1,00	1.000,0	0,19	4	-	-	-
Santander Asset Management	Santander Investimento Global Santander MultiCrédito	1,80 5,45	- 16,96	- 75,36	(0,00) 1,23	- -	- 1,47	- -	- -	- -	- -	- -	- -	98,74 -	- -	(0,54) (0,46)	35.814,0 210.611,6	47,60	1	1.002,0 1.066,4	856,5 4.433,4	145,5 (3.367,1)

S.G.F.I.M.	F. ACCÇÕES NACIONAIS	ZONA EURO			ZONA INTERNACIONAL			ACÇÕES			F. INVESTIMENTO				Warrant +Opções (%)	Outros+ Op.Reg. (%)	Valor da Carteira (10³ Euro)	Quota Mercado (%)	Ord.	Total de Subscrições no Mês (10³ Euro)	Total de Resgates no Mês (10³ Euro)	Subscrições Líquidas no Mês (10³ Euro)
		Liq.+CD BT+PC (%)	Obrig. Diver. (%)	T.Div.Pub. +O.F.P.E. (%)	Liq.+CD BT+PC (%)	Obrig. Diver. (%)	T.Div.Pub. +O.F.P.E. (%)	Acç.+Tit. Part.Nac. (%)	Acções UE Suíça Nor. (%)	Acções Internac. (%)	Fundos Monet. (%)	Fundos Obrig. (%)	Fundos Acções (%)	Outros Fundos (%)								
BPI Gestão de Ativos	BPI Portugal	16,52	-	12,51	-	-	-	69,69	-	-	-	-	-	-	-	1,28	71.633,6	12,24	2	1.799,6	344,8	1.454,8
GNB - Gestão de Ativos (+)	GNB Portugal Ações	14,31	-	14,39	-	-	-	72,39	-	-	-	-	-	-	-	(1,08)	71.322,4	12,19	3	1.416,3	547,0	869,3
IM Gestão de Ativos	IMGA Ações Portugal	10,47	2,10	3,36	-	-	-	66,90	9,45	-	-	-	-	-	-	3,00	410.683,4	70,20	1	12.543,1	2.765,0	9.778,1
Sixty Degrees	Sixty Degrees Ações Portugal	6,04	-	24,61	-	-	-	69,51	-	-	-	-	-	-	-	(0,16)	31.387,7	5,37	4	1.170,7	20,0	1.150,7

S.G.F.I.M.	F. ACCÇÕES IBÉRICAS	ZONA EURO			ZONA INTERNACIONAL			ACÇÕES			F. INVESTIMENTO				Warrant +Opções (%)	Outros+ Op.Reg. (%)	Valor da Carteira (10³ Euro)	Quota Mercado (%)	Ord.	Total de Subscrições no Mês (10³ Euro)	Total de Resgates no Mês (10³ Euro)	Subscrições Líquidas no Mês (10³ Euro)
		Liq.+CD BT+PC (%)	Obrig. Diver. (%)	T.Div.Pub. +O.F.P.E. (%)	Liq.+CD BT+PC (%)	Obrig. Diver. (%)	T.Div.Pub. +O.F.P.E. (%)	Acç.+Tit. Part.Nac. (%)	Acções UE Suíça Nor. (%)	Acções Internac. (%)	Fundos Monet. (%)	Fundos Obrig. (%)	Fundos Acções (%)	Outros Fundos (%)								
Caixa Gestão de Ativos	Caixa Ações Portugal Espanha	1,66	-	-	-	-	-	19,57	79,70	-	-	-	-	-	-	(0,93)	40.751,0	93,02	1	2.603,9	244,9	2.359,0
Invest Gestão de Activos	Invest Ibéria	2,32	-	-	-	-	-	43,34	54,60	-	-	-	-	-	-	(0,26)	3.059,9	6,98	2	15,6	48,5	(32,9)

S.G.F.I.M.	F. ACCÇÕES EUROPEIAS	ZONA EURO			ZONA INTERNACIONAL			ACÇÕES			F. INVESTIMENTO				Warrant +Opções (%)	Outros+ Op.Reg. (%)	Valor da Carteira (10³ Euro)	Quota Mercado (%)	Ord.	Total de Subscrições no Mês (10³ Euro)	Total de Resgates no Mês (10³ Euro)	Subscrições Líquidas no Mês (10³ Euro)
		Liq.+CD BT+PC (%)	Obrig. Diver. (%)	T.Div.Pub. +O.F.P.E. (%)	Liq.+CD BT+PC (%)	Obrig. Diver. (%)	T.Div.Pub. +O.F.P.E. (%)	Acç.+Tit. Part.Nac. (%)	Acções UE Suíça Nor. (%)	Acções Internac. (%)	Fundos Monet. (%)	Fundos Obrig. (%)	Fundos Acções (%)	Outros Fundos (%)								
Caixa Gestão de Ativos	Caixa Ações Europa Socialmente Responsável	1,17	-	-	0,52	-	-	2,74	95,87	-	-	-	-	-	-	(0,30)	38.162,4	13,54	3	826,6	517,8	308,9
IM Gestão de Ativos	IMGA European Equities	6,35	-	-	0,39	-	-	1,06	89,34	2,82	-	-	-	-	-	0,04	58.325,0	20,70	2	7.677,8	4.029,8	3.648,0
Montepio Gestão de Activos	Montepio Ações Europa	4,63	-	-	-	-	-	1,27	89,38	-	-	-	-	-	-	(0,21)	21.847,9	7,75	4	201,9	252,4	(50,5)
Santander Asset Management	Santander Accções Europa	1,98	-	-	0,04	-	-	0,81	96,78	-	-	-	-	-	-	0,39	163.477,1	58,01	1	1.918,1	1.155,0	763,1

S.G.F.I.M.	F. ACCÇÕES DA AMÉRICA DO NORTE	ZONA EURO			ZONA INTERNACIONAL			ACÇÕES			F. INVESTIMENTO				Warrant +Opções (%)	Outros+ Op.Reg. (%)	Valor da Carteira (10³ Euro)	Quota Mercado (%)	Ord.	Total de Subscrições no Mês (10³ Euro)	Total de Resgates no Mês (10³ Euro)	Subscrições Líquidas no Mês (10³ Euro)
		Liq.+CD BT+PC (%)	Obrig. Diver. (%)	T.Div.Pub. +O.F.P.E. (%)	Liq.+CD BT+PC (%)	Obrig. Diver. (%)	T.Div.Pub. +O.F.P.E. (%)	Acç.+Tit. Part.Nac. (%)	Acções UE Suíça Nor. (%)	Acções Internac. (%)	Fundos Monet. (%)	Fundos Obrig. (%)	Fundos Acções (%)	Outros Fundos (%)								
BPI Gestão de Ativos	BPI América	0,52	-	-	0,03	-	-	-	-	99,79	-	-	-	-	-	(0,34)	52.634,3	14,49	5	1.047,4	623,0	424,5
Caixa Gestão de Ativos	Caixa Ações EUA	0,91	-	-	1,25	-	-	-	-	98,43	-	-	-	-	-	(0,59)	75.729,1	20,84	3	1.814,6	1.110,0	704,6
IM Gestão de Ativos	IMGA Ações América	0,58	-	-	1,20	-	-	-	-	98,66	-	-	-	-	-	(0,43)	83.694,2	23,04	1	1.110,4	978,3	132,2
Montepio Gestão de Activos	Montepio Ações EUA	0,72	-	-	3,67	-	-	-	-	93,60	-	-	-	-	-	(0,26)	66.127,4	18,20	4	1.725,6	2.545,2	(819,6)
Santander Asset Management	Santander Seleção Ações América	0,65	-	-	-	-	-	-	-	-	-	-	-	-	-	(0,13)	83.465,9	22,97	2	1.462,9	2.292,9	(830,0)
Optimize Investment Partners	Optimize LFO Rise US Equities	3,69	-	-	3,77	-	-	-	-	92,68	-	-	-	-	-	(0,13)	1.666,3	0,46	6	9,1	1,5	7,7

S.G.F.I.M.	F. ACCÇÕES GLOBAIS	ZONA EURO			ZONA INTERNACIONAL			ACÇÕES			F. INVESTIMENTO				Warrant +Opções (%)	Outros+ Op.Reg. (%)	Valor da Carteira (10³ Euro)	Quota Mercado (%)	Ord.	Total de Subscrições no Mês (10³ Euro)	Total de Resgates no Mês (10³ Euro)	Subscrições Líquidas no Mês (10³ Euro)
		Liq.+CD BT+PC (%)	Obrig. Diver. (%)	T.Div.Pub. +O.F.P.E. (%)	Liq.+CD BT+PC (%)	Obrig. Diver. (%)	T.Div.Pub. +O.F.P.E. (%)	Acç.+Tit. Part.Nac. (%)	Acções UE Suíça Nor. (%)	Acções Internac. (%)	Fundos Monet. (%)	Fundos Obrig. (%)	Fundos Acções (%)	Outros Fundos (%)								
BPI Gestão de Ativos	BPI Ações Mundiais	0,18	-	-	0,01	-	-	-	18,57	81,51	-	-	-	-	-	(0,28)	139.881,0	5,33	3	1.941,8	1.457,7	484,1
Caixa Gestão de Ativos	Caixa Ações Líderes Globais	0,12	-	-	0,18	-	-	-	31,55	68,29	-	-	-	-	-	(0,14)	2.261.048,2	86,21	1	8.711,9	30.531,1	(21.819,2)
GNB - Gestão de Ativos (+)	GNB Momentum *	1,29	-	-	5,55	-	-	0,58	24,84	59,75	-	-	-	-	-	(0,97)	185.308,2	7,07	2	795,5	1.789,0	(993,5)
IM Gestão de Ativos	IMGA Global Equities Selection	1,09	-	-	0,82	-	-	0,93	15,80	75,07	-	-	-	-	-	(0,27)	36.635,0	1,40	4	953,9	1.177,6	(223,7)

S.G.F.I.M.	F. ACCÇÕES SECTORIAIS	ZONA EURO			ZONA INTERNACIONAL			ACÇÕES			F. INVESTIMENTO				Warrant +Opções (%)	Outros+ Op.Reg. (%)	Valor da Carteira (10³ Euro)	Quota Mercado (%)	Ord.	Total de Subscrições no Mês (10³ Euro)	Total de Resgates no Mês (10³ Euro)	Subscrições Líquidas no Mês (10³ Euro)
		Liq.+CD BT+PC (%)	Obrig. Diver. (%)	T.Div.Pub. +O.F.P.E. (%)	Liq.+CD BT+PC (%)	Obrig. Diver. (%)	T.Div.Pub. +O.F.P.E. (%)	Acç.+Tit. Part.Nac. (%)	Acções UE Suíça Nor. (%)	Acções Internac. (%)	Fundos Monet. (%)	Fundos Obrig. (%)	Fundos Acções (%)	Outros Fundos (%)								
Montepio Gestão de Activos	Montepio Euro Energy Montepio Euro Financial Services Montepio Euro Healthcare Montepio Euro Utilities	5,74 5,25 5,19 5,61	- - - -	- - - -	- - - -	- - - -	- - - -	8,38 2,44 - 6,67	81,50 88,86 91,84 83,57	- - - -	- - - -	- - - -	4,52 3,75 3,41 4,29	- - - -	- - - -	(0,15) (0,30) (0,44) (0,14)	16.900,9 14.268,5 14.856,1 11.940,9	100,00	1	370,2 1.438,2 209,2 321,4	101,2 447,8 1.224,6 34,3	269,0 990,4 (1.015,4) 287,1

S.G.F.I.M.	OUTROS FUNDOS AÇÕES INTERNACIONAIS	ZONA EURO			ZONA INTERNACIONAL			AÇÕES			F. INVESTIMENTO				Warrant +Opções (%)	Outros+ Op.Reg. (%)	Valor da Carteira (10³ Euro)	Quota Mercado (%)	Ord.	Total de Subscrições no Mês (10³ Euro)	Total de Resgates no Mês (10³ Euro)	Subscrições Líquidas no Mês (10³ Euro)
		Liq.+CD BT+PC (%)	Obrig. Diver. (%)	T.Div.Pub.+O.F.P.E. (%)	Liq.+CD BT+PC (%)	Obrig. Diver. (%)	T.Div.Pub.+O.F.P.E. (%)	Acç.+Tit. Part.Nac. (%)	Acções UE Suíça Nor. (%)	Acções Internac. (%)	Fundos Monet. (%)	Fundos Obrig. (%)	Fundos Acções (%)	Outros Fundos (%)								
BPI Gestão de Ativos	BPI Impacto Clima - Ações	0,11	-	-	1,46	-	-	1,26	31,96	65,26	-	-	-	-	-	(0,05)	36.521,3			119,2	4.283,2	(4.164,0)
	BPI Renda Trimestral - Ações	0,64	-	-	0,05	-	-	-	33,30	66,40	-	-	-	-	(0,39)	62.035,6	66,39	1	5.288,2	238,8	5.049,4	
Caixa Gestão de Ativos	Caixa Ações Emergentes	4,27	-	-	0,43	-	-	-	-	-	-	-	95,77	-	(0,46)	9.000,7			446,3	191,1	255,1	
	Caixa Ações Oriente	4,14	-	-	2,75	-	-	-	-	-	-	-	93,24	-	(0,13)	14.916,1	16,11	3	335,7	126,8	208,9	
GNB - Gestão de Ativos (+)	GNB Mercados Emergentes	1,45	-	-	0,46	-	-	-	-	-	-	-	99,10	-	(1,02)	25.968,5	17,49	2	517,6	517,5	0,1	

S.G.F.I.M.	FUNDOS MULTI-ACTIVOS DEFENSIVOS	ZONA EURO			ZONA INTERNACIONAL			AÇÕES			F. INVESTIMENTO				Warrant +Opções (%)	Outros+ Op.Reg. (%)	Valor da Carteira (10³ Euro)	Quota Mercado (%)	Ord.	Total de Subscrições no Mês (10³ Euro)	Total de Resgates no Mês (10³ Euro)	Subscrições Líquidas no Mês (10³ Euro)
		Liq.+CD BT+PC (%)	Obrig. Diver. (%)	T.Div.Pub.+O.F.P.E. (%)	Liq.+CD BT+PC (%)	Obrig. Diver. (%)	T.Div.Pub.+O.F.P.E. (%)	Acç.+Tit. Part.Nac. (%)	Acções UE Suíça Nor. (%)	Acções Internac. (%)	Fundos Monet. (%)	Fundos Obrig. (%)	Fundos Acções (%)	Outros Fundos (%)								
Caixa Gestão de Ativos	Caixa Seleção Global Defensivo	1,58	-	25,23	0,18	-	-	0,00	0,47	-	0,05	55,74	11,68	5,16	-	(0,10)	294.466,0	85,24	1	1.955,9	8.867,6	(6.911,7)
IM Gestão de Ativos	IMGA Alocação Defensiva	0,33	-	-	0,69	-	-	-	-	-	0,54	64,16	15,84	17,77	0,02	0,65	19.068,6	5,52	3	148,7	379,9	(231,2)
GNB - Gestão de Ativos (+)	GNB Conservador	3,24	68,55	1,91	8,15	-	0,83	0,44	-	-	-	-	12,80	3,55	-	0,53	31.910,9	9,24	2	302,2	467,8	(165,6)

S.G.F.I.M.	FUNDOS MULTI-ACTIVOS MODERADOS	ZONA EURO			ZONA INTERNACIONAL			AÇÕES			F. INVESTIMENTO				Warrant +Opções (%)	Outros+ Op.Reg. (%)	Valor da Carteira (10³ Euro)	Quota Mercado (%)	Ord.	Total de Subscrições no Mês (10³ Euro)	Total de Resgates no Mês (10³ Euro)	Subscrições Líquidas no Mês (10³ Euro)
		Liq.+CD BT+PC (%)	Obrig. Diver. (%)	T.Div.Pub.+O.F.P.E. (%)	Liq.+CD BT+PC (%)	Obrig. Diver. (%)	T.Div.Pub.+O.F.P.E. (%)	Acç.+Tit. Part.Nac. (%)	Acções UE Suíça Nor. (%)	Acções Internac. (%)	Fundos Monet. (%)	Fundos Obrig. (%)	Fundos Acções (%)	Outros Fundos (%)								
BPI Gestão de Ativos	BPI Impacto Clima - Moderado	0,96	60,50	17,84	0,40	-	-	0,26	6,20	13,11	-	0,98	-	-	(0,24)	59.363,3			808,4	900,9	(92,6)	
	BPI Moderado	0,82	4,47	9,81	1,73	-	2,17	-	-	-	-	40,28	21,30	19,70	(0,29)	370.798,4	18,55	3	3.628,3	5.264,3	(1.636,0)	
Caixa Gestão de Ativos	Caixa Investimento Socialmente Responsável	4,74	63,53	-	0,19	-	-	0,88	30,82	-	-	-	-	-	(0,16)	109.121,7			2.116,8	998,0	1.118,8	
	Caixa Investimento Valores Católicos	4,49	66,26	-	0,20	-	12,51	1,12	15,02	0,49	-	-	-	-	(0,10)	5.997,4			0,1	2,0	(1,9)	
	Caixa Seleção Global Moderado	2,02	-	19,76	0,18	-	-	0,01	1,14	-	0,10	41,98	31,45	3,53	(0,17)	1.044.494,2	50,01	1	7.927,5	11.338,3	(3.410,8)	
Heed Capital	EuroBic Brasil	0,10	-	-	11,39	62,80	-	-	-	21,42	-	-	4,95	-	(0,66)	5.445,5			-	1,5	(1,5)	
	EuroBic Investimento	4,89	20,37	49,29	0,06	-	-	-	-	-	-	6,83	17,86	1,00	(0,29)	10.234,4	0,68	4	854,6	153,8	700,8	
IM Gestão de Ativos	IMGA Alocação Conservadora	0,89	5,78	-	0,69	-	-	-	-	-	0,72	50,86	27,75	13,40	(0,18)	697.346,3	30,07	2	2.613,3	8.668,4	(6.055,1)	
Montepio Gestão de Activos	Montepio Multi Gestão Prudente	6,22	-	-	-	-	-	-	-	-	-	41,29	28,01	24,70	(0,21)	14.890,3	0,64	5	319,0	240,1	79,0	
Optimize Investment Partners	Optimize Seleção Defensiva	5,03	-	-	0,03	-	-	-	-	-	-	70,80	24,30	-	(0,16)	1.214,3	0,05	6	6,7	222,3	(215,7)	

S.G.F.I.M.	FUNDOS MULTI-ACTIVOS EQUILIBRADOS	ZONA EURO			ZONA INTERNACIONAL			AÇÕES			F. INVESTIMENTO				Warrant +Opções (%)	Outros+ Op.Reg. (%)	Valor da Carteira (10³ Euro)	Quota Mercado (%)	Ord.	Total de Subscrições no Mês (10³ Euro)	Total de Resgates no Mês (10³ Euro)	Subscrições Líquidas no Mês (10³ Euro)
		Liq.+CD BT+PC (%)	Obrig. Diver. (%)	T.Div.Pub.+O.F.P.E. (%)	Liq.+CD BT+PC (%)	Obrig. Diver. (%)	T.Div.Pub.+O.F.P.E. (%)	Acç.+Tit. Part.Nac. (%)	Acções UE Suíça Nor. (%)	Acções Internac. (%)	Fundos Monet. (%)	Fundos Obrig. (%)	Fundos Acções (%)	Outros Fundos (%)								
BPI Gestão de Ativos	BPI Dinâmico	2,96	4,19	7,43	1,52	-	2,65	-	-	-	-	24,36	40,52	16,59	0,02	(0,25)	132.670,5			2.748,7	1.782,6	966,1
	BPI Impacto Clima - Dinâmico	1,31	50,28	10,28	0,42	-	-	0,47	12,36	25,41	-	0,30	-	-	(0,83)	68.444,0			1.046,2	447,6	598,6	
	BPI Universal	0,94	-	-	0,02	-	-	-	1,96	-	-	31,24	57,16	8,81	(0,14)	10.519,2	26,06	2	816,1	127,1	689,0	
Caixa Gestão de Ativos	Caixa Seleção Global Arrojado	1,98	-	-	0,57	-	-	0,02	1,82	-	0,10	43,05	51,26	1,38	(0,17)	338.763,8	41,72	1	5.873,1	3.891,9	1.981,2	
GNB - Gestão de Ativos (+)	GNB Equilibrado	2,86	39,25	2,77	11,53	-	0,90	0,55	5,74	8,64	-	3,22	19,38	3,91	-	1,24	29.433,9	3,62	4	488,7	183,8	304,9
IM Gestão de Ativos	IMGA Alocação Moderada	1,97	-	1,91	0,41	-	-	-	-	-	2,38	32,50	46,17	9,52	(0,32)	201.801,9	24,85	3	2.518,9	2.166,7	352,2	
Montepio Gestão de Activos	Montepio Multi Gestão Equilibrada	6,52	-	-	-	-	-	-	-	-	-	27,90	52,68	13,06	-	(0,16)	12.631,7	1,56	6	249,0	101,9	147,1
Optimize Investment Partners	Optimize Seleção Base	1,23	-	-	0,80	-	-	-	-	-	-	58,19	39,52	-	-	0,25	17.771,1	2,19	5	12,3	740,6	(728,3)

S.G.F.I.M.	FUNDOS MULTI-ACTIVOS AGRESSIVOS	ZONA EURO			ZONA INTERNACIONAL			AÇÕES			F. INVESTIMENTO				Warrant +Opções (%)	Outros+ Op.Reg. (%)	Valor da Carteira (10³ Euro)	Quota Mercado (%)	Ord.	Total de Subscrições no Mês (10³ Euro)	Total de Resgates no Mês (10³ Euro)	Subscrições Líquidas no Mês (10³ Euro)
		Liq.+CD BT+PC (%)	Obrig. Diver. (%)	T.Div.Pub.+O.F.P.E. (%)	Liq.+CD BT+PC (%)	Obrig. Diver. (%)	T.Div.Pub.+O.F.P.E. (%)	Acç.+Tit. Part.Nac. (%)	Acções UE Suíça Nor. (%)	Acções Internac. (%)	Fundos Monet. (%)	Fundos Obrig. (%)	Fundos Acções (%)	Outros Fundos (%)								
BPI Gestão de Ativos	BPI Agressivo	2,51	0,61	7,60	1,96	-	2,11	-	-	-	-	6,05	71,20	8,27	0,03	(0,33)	33.067,2			599,4	2.374,3	(1.774,9)
	BPI Impacto Clima - Agressivo	0,27	13,34	3,49	0,64	-	-	0,89	22,97	47,36	-	10,85	0,21	-	(0,02)	5.281,4	8,23	3	147,3	94,6	52,7	
GNB - Gestão de Ativos (+)	GNB Dinâmico	4,81	-	-	3,18	-	-	1,12	20,16	48,50	-	13,31	7,19	2,40	(0,67)	22.749,0	4,88	4	682,4	198,3	484,1	
IM Gestão de Ativos	IMGA Alocação Dinâmica	0,82	-	-	1,83	-	-	-	-	-	-	5,82	83,13	7,30	(0,31)	82.388,3	17,69	2	959,2	602,3	356,8	
Montepio Gestão de Activos	Montepio Multi Gestão Dinâmica	5,86	-	-	-	-	-	-	-	-	-	0,68	93,40	0,21	-	(0,14)	8.745,9			235,2	136,8	98,4
	Montepio Multi Gestão Merc Emergentes	6,38	-	-	-	-	-	-	-	-	-	-	93,77	-	(0,14)	4.838,3	2,92	5	133,6	66,1	67,6	
Optimize Investment Partners	Optimize Portugal Golden Opportunities Fund	3,74	21,89	-	0,07	-	-	71,63	0,75	-	-	1,44	-	0,86	(0,39)	301.560,0			34.176,7	345,2	33.831,5	
	Optimize Seleção Agressiva	4,17	-	-	0,80	-	-	-	-	-	-	33,09	62,06	-	(0,12)	7.194,6	66,28	1	24,5	588,8	(564,3)	

S.G.F.I.M.	FUNDOS PPR	ZONA EURO			ZONA INTERNACIONAL			ACÇÕES			F. INVESTIMENTO				Warrant +Opções (%)	Outros+ Op.Reg. (%)	Valor da Carteira (10³ Euro)	Quota Mercado (%)	Ord.	Total de Subscrições no Mês (10³ Euro)	Total de Resgates no Mês (10³ Euro)	Subscrições Líquidas no Mês (10³ Euro)
		Liq.+CD BT+PC (%)	Obrig. Diver. (%)	T.Div.Pub. +O.F.P.E. (%)	Liq.+CD BT+PC (%)	Obrig. Diver. (%)	T.Div.Pub. +O.F.P.E. (%)	Acç.+Tit. Part.Nac. (%)	Acções UE Suíça Nor. (%)	Acções Internac. (%)	Fundos Monet. (%)	Fundos Obrig. (%)	Fundos Acções (%)	Outros Fundos (%)								
Bankinter Geston Activos - Suc. Portugal	Bankinter 25 PPR/OICVM	4,05	76,68	-	0,38	-	-	-	-	2,60	-	-	17,42	-	-	(1,13)	89.883,9	-	-	1.093,6	1.436,5	(343,0)
	Bankinter 50 PPR/OICVM	5,06	56,33	-	0,50	-	-	-	-	4,75	-	-	34,57	-	(1,20)	1.135,3	81.222,9	-	-	2.135,3	700,7	434,6
	Bankinter 75 PPR/OICVM	3,35	39,54	-	0,59	-	-	-	-	6,91	-	-	50,53	-	(0,91)	70.742,8	-	-	764,4	497,0	267,4	
	Bankinter 100 PPR / OICVM	6,68	-	-	-	-	-	-	-	-	-	11,23	82,30	-	(0,21)	1.997,1	-	-	691,2	10,9	680,3	
	Bankinter Mega TT PPR/OICVM	2,49	-	-	-	-	-	-	-	-	-	-	97,92	-	(0,42)	28.961,5	-	-	1.279,3	177,8	1.101,5	
	Bankinter Obrigações EUR 2027 PPR/OICVM	0,84	99,20	-	-	-	-	-	-	-	-	-	-	-	(0,04)	98.610,7	-	-	2.244,6	195,6	2.049,0	
	Bankinter Obrigações EUR 2030 PPR/OICVM	2,66	97,40	-	-	-	-	-	-	-	-	-	-	-	(0,06)	35.301,4	-	-	3.760,8	23,0	3.737,8	
	Bankinter Obrigações PPR/OICVM	5,95	94,10	-	0,00	-	-	-	-	-	-	-	-	-	(0,05)	47.513,7	-	-	1.630,2	259,1	1.371,1	
Bankinter Rendimento PPR/OICVM	5,12	92,67	2,57	0,00	-	-	-	-	-	-	-	-	-	(0,36)	126.642,4	11,67	3	8.172,2	2.209,7	5.962,5		
BIZ Capital	BIZ Europa Valorização OIAVM/PPR	4,36	11,15	9,98	-	-	-	-	9,34	-	-	26,09	20,29	16,85	-	1,94	787,8	0,02	12	1,4	0,8	0,7
BPI Gestão de Ativos	BPI Reforma Global Equities PPR/OICVM	0,00	-	-	0,02	-	-	-	18,63	81,53	-	-	-	-	(0,19)	37.689,3	-	-	2.069,7	164,5	1.905,2	
	BPI Reforma Investimento PPR/OICVM	0,39	3,14	7,11	0,89	0,08	7,00	-	-	-	-	43,41	24,22	13,90	(0,16)	659.155,0	-	-	2.609,7	7.618,3	(5.008,7)	
	BPI Reforma Obrigações PPR/OICVM	0,25	50,54	16,71	0,02	0,33	-	-	-	-	-	24,40	8,04	-	(0,29)	375.370,8	-	-	1.440,1	4.036,7	(2.596,6)	
	BPI Reforma Valorização PPR/OICVM	0,77	35,14	5,50	0,08	0,28	-	-	4,65	20,47	1,14	9,93	21,28	1,02	(0,26)	204.411,0	25,65	1	3.072,8	1.598,8	1.474,0	
Caixa Gestão de Ativos	Caixa Ações Líderes Globais PPR/OICVM	0,27	-	-	0,17	-	-	-	37,56	62,26	-	-	-	-	(0,25)	48.042,5	-	-	1.685,7	95,2	1.590,5	
	Caixa Arrojado PPR/OICVM	2,25	-	-	0,60	-	-	0,02	1,86	-	0,10	42,20	51,78	1,34	(0,15)	126.169,0	-	-	1.841,6	992,1	849,5	
	Caixa Defensivo PPR/OICVM	1,35	-	48,61	0,14	-	-	0,00	0,44	-	-	32,99	11,49	5,06	(0,08)	91.746,7	-	-	289,8	750,9	(461,1)	
	Caixa Moderado PPR/OICVM	1,85	-	23,85	0,20	-	-	0,01	1,14	-	-	38,24	31,30	3,54	(0,13)	295.081,7	-	-	1.580,5	3.983,9	(2.403,4)	
	Caixa Wealth Ações PPR/OICVM	0,27	-	-	0,12	-	-	0,12	16,96	33,32	-	-	49,32	-	(0,11)	10.012,0	-	-	3.173,5	-	3.173,5	
	Caixa Wealth Arrojado PPR/OICVM	2,33	-	-	0,64	-	-	0,02	2,02	-	0,09	32,97	60,60	1,33	0,00	26.013,2	-	-	2.184,6	897,3	1.287,3	
	Caixa Wealth Defensivo PPR/OICVM	2,87	23,76	34,57	0,12	-	-	0,01	0,67	-	0,10	16,31	21,28	0,38	(0,06)	179.803,1	-	-	1.191,9	1.028,4	163,5	
	Caixa Wealth Moderado PPR/OICVM	3,88	7,89	11,81	0,16	-	-	0,01	1,38	-	0,10	32,45	41,33	1,20	(0,22)	295.241,5	21,54	2	11.067,6	5.435,4	5.632,3	
Casa de Investimentos	Save & Grow PPR/OICVM	1,42	-	-	0,42	-	-	-	19,34	79,12	-	-	-	-	(0,30)	282.070,6	5,67	7	12.540,3	1.363,2	11.177,1	
GNB - Gestão de Ativos (+)	GNB PPR/OICVM	1,52	-	61,60	4,05	2,94	14,85	-	1,83	-	-	-	10,77	0,84	1,62	57.689,0	-	-	341,5	456,0	(114,4)	
	GNB PPR/OICVM Global Equities Opportunities	40,15	-	-	-	-	-	-	-	-	-	98,71	-	-	(38,86)	263,9	1,16	9	254,7	-	254,7	
IM Gestão de Ativos	ABANCA PPR/OICVM Ciclo de Vida -34	2,58	-	3,91	-	-	-	-	-	-	-	36,29	46,45	11,16	(0,40)	2.525,2	-	-	29,4	43,6	(14,2)	
	ABANCA PPR/OICVM Ciclo de Vida 35-44	3,69	-	4,57	-	-	-	-	-	-	-	38,93	41,65	11,49	(0,34)	4.385,9	-	-	57,8	42,9	15,0	
	ABANCA PPR/OICVM Ciclo de Vida 45-54	7,18	-	5,75	-	-	-	-	-	-	-	49,63	26,67	11,08	(0,31)	5.867,2	-	-	104,0	66,6	37,4	
	ABANCA PPR/OICVM Ciclo de Vida +55	8,79	-	7,20	-	-	-	-	-	-	-	60,19	11,42	12,69	(0,28)	9.133,4	-	-	235,2	93,7	141,6	
	IMGA Crescimento PPR/OICVM	25,56	-	-	(17,18)	-	-	-	-	-	-	-	91,62	-	(0,00)	721,2	-	-	746,3	41,3	705,0	
	IMGA Investimento PPR/OICVM	3,78	-	1,84	0,38	-	-	-	-	-	1,62	31,71	46,23	9,26	(0,30)	50.640,1	-	-	607,9	363,6	244,3	
Invest Gestão de Activos	IMGA Poupança PPR/OICVM	0,80	5,81	-	0,77	-	-	-	-	-	0,56	50,89	27,63	13,36	(0,18)	414.328,0	9,80	5	1.408,6	5.314,1	(3.905,5)	
	Alves Ribeiro PPR/OICVM	3,74	44,78	15,93	0,14	2,50	-	4,62	6,94	10,18	-	0,70	8,19	3,00	0,27	(1,01)	320.506,1	-	-	6.196,2	1.538,9	4.657,3
	Invest Tendências Globais PPR/OICVM	0,45	-	0,66	0,04	-	-	2,01	27,83	69,19	-	-	-	-	(0,18)	44.623,5	-	-	1.480,6	724,8	755,8	
	Smart Invest PPR/OICVM Conservador	1,38	-	-	-	-	-	-	-	-	-	71,84	27,24	-	(0,46)	3.882,8	-	-	169,4	198,1	(28,6)	
	Smart Invest PPR/OICVM Moderado	2,25	-	-	0,01	-	-	-	-	-	-	53,68	45,24	-	(1,17)	13.284,6	-	-	790,9	48,9	741,9	
	Smart Invest PPR/OICVM Dinâmico	1,35	-	-	0,01	-	-	-	-	-	-	29,10	69,90	-	(0,36)	20.718,5	8,10	6	1.529,8	27,6	1.502,2	
Bluecrow - SCR	BlueCrow Global Opportunities PPR OIA Flexível	12,29	-	-	2,40	-	-	-	17,16	61,98	-	-	4,47	3,11	(1,42)	787,5	0,02	13	26,8	-	26,8	
OXY Capital	OXY Capital Liquid Opportunities A, PPR	15,84	-	-	4,49	-	-	3,79	65,22	9,93	-	-	-	-	0,75	19.193,9	0,39	10	466,4	-	466,4	
Optimize Investment Partners	Optimize PPR/OICVM Agressivo	3,91	-	-	1,98	-	-	4,41	32,91	52,11	-	-	4,91	-	(0,23)	64.495,7	-	-	2.213,7	662,7	1.551,0	
	Optimize PPR/OICVM Ativo	4,41	26,46	3,69	0,83	3,66	4,24	1,32	9,67	21,04	-	9,19	10,42	6,27	(0,19)	70.644,5	-	-	2.253,3	787,4	1.465,8	
	Optimize PPR/OICVM Equilibrado	3,17	38,38	4,80	0,22	3,86	3,02	0,66	5,71	13,20	-	15,90	7,08	4,20	(0,19)	27.440,2	-	-	519,7	391,9	127,8	
	Optimize PPR/OICVM Moderado	2,02	51,62	3,58	0,01	3,76	2,89	-	2,45	5,01	-	21,94	4,39	2,49	(0,16)	52.273,3	-	-	2.354,1	2.353,0	1,1	
	Optimize LFO PPR/OICVM Leopardo	7,96	-	-	9,21	-	-	-	-	72,31	-	-	10,68	-	(0,16)	7.031,6	4,46	8	105,4	187,6	(82,1)	
Santander Asset Management	Santander Aforro PPR/OICVM	6,44	18,11	73,83	0,85	-	1,23	-	-	-	-	-	-	-	(0,45)	28.295,2	-	-	846,8	387,0	459,8	
	Santander Poupança Prudente FPR	1,44	86,46	1,75	-	-	-	-	-	-	-	10,59	-	0,06	(0,30)	420.886,4	-	-	2.547,2	3.210,4	(663,2)	
	Santander Poupança Valorização FPR	2,49	-	4,91	1,22	-	-	-	-	-	-	66,17	16,28	8,06	0,02	108.692,6	11,21	4	849,6	681,3	168,3	
	Santander Rendimento **	0,33	-	-	-	-	-	-	-	-	-	-	-	99,79	(0,12)	288.216,9	-	-	2.047,4	3.144,0	(1.096,6)	
Sixty Degrees	Santander Select Defensivo	1,52	-	1,20	0,74	-	-	-	-	-	-	73,05	16,39	7,25	0,02	(0,18)	313.432,7	-	-	889,3	6.371,5	(5.482,3)
	Santander Select Moderado	2,86	-	0,32	0,77	-	-	-	-	-	-	49,90	41,09	5,31	0,02	(0,27)	418.592,4	-	-	3.777,5	4.757,9	(980,4)
	Santander Select Dinâmico	5,63	-	8,53	1,98	-	-	-	-	-	-	29,55	48,22	6,32	0,02	(0,26)	167.868,5	89,78	1	2.971,7	1.916,2	1.055,4
	Sixty Degrees Flexible Allocation	1,42	4,07	15,92	6,07	-	19,12	-	-	-	38,21	-	1,01	14,41	-	(0,23)	3.836,9	0,25	5	24,8	4,6	20,2

S.G.F.I.M.	FUNDOS FLEXÍVEIS	ZONA EURO			ZONA INTERNACIONAL			ACÇÕES			F. INVESTIMENTO				Warrant +Opções (%)	Outros+ Op.Reg. (%)	Valor da Carteira (10³ Euro)	Quota Mercado (%)	Ord.	Total de Subscrições no Mês (10³ Euro)	Total de Resgates no Mês (10³ Euro)	Subscrições Líquidas no Mês (10³ Euro)
		Liq.+CD BT+PC (%)	Obrig. Diver. (%)	T.Div.Pub. +O.F.P.E. (%)	Liq.+CD BT+PC (%)	Obrig. Diver. (%)	T.Div.Pub. +O.F.P.E. (%)	Acç.+Tit. Part.Nac. (%)	Acções UE Suíça Nor. (%)	Acções Internac. (%)	Fundos Monet. (%)	Fundos Obrig. (%)	Fundos Acções (%)	Outros Fundos (%)								
BPI Gestão de Ativos	BPI Renda Trimestral - Dinâmico	1,29	38,26	10,25	0,04	-	-	-	17,25	34,44	-	-	-	-	(1,53)	113.385,8	7,41	2	16.130,1	678,8	15.451,3	
GNB - Gestão de Ativos (+)	GNB Estratégia Rendimento *	1,34	48,48	8,08	0,66	1,15	0,73	0,04	-	-	-	40,94	-	-	(1,42)	24.141,8	1,58	3	101,3	193,8	(92,5)	
IM Gestão de Ativos	EuroBic Seleção TOP	6,39	-	-	0,15	-	-	-	-	-	-	6,87	19,79	67,10	(0,30)	4.934,7	-	-	76,6	2,1	74,5	
	IMGA Flexível	6,18	-	-	1,16	-	-	-	-	-	1,55	36,73	33,89	16,65	3,84	10.095,5	0,98	4	60,9	61,9	(1,0)	
Santander Asset Management	Santander Private Defensivo	2,94	-	1,																		

S.G.F.I.M.	FUNDOS DE INVESTIMENTO ALTERNATIVO RETORNO ABSOLUTO	ZONA EURO			ZONA INTERNACIONAL			ACÇÕES			F. INVESTIMENTO				Warrant +Opções (%)	Outros+ Op.Reg. (%)	Valor da Carteira (10³ Euro)	Quota Mercado (%)	Ord.	Total de Subscrições no Mês (10³ Euro)	Total de Resgates no Mês (10³ Euro)	Subscrições Líquidas no Mês (10³ Euro)
		Liq.+CD BT+PC (%)	Obrig. Diver. (%)	T.Div.Pub. +O.F.P.E. (%)	Liq.+CD BT+PC (%)	Obrig. Diver. (%)	T.Div.Pub. +O.F.P.E. (%)	Acç.+Tit. Part.Nac. (%)	Acções UE Suíça Nor. (%)	Acções Internac. (%)	Fundos Monet. (%)	Fundos Obrig. (%)	Fundos Acções (%)	Outros Fundos (%)								
Santander Asset Management	Santander Carteira Alternativa - FIA	94,17	-	-	6,19	-	-	-	-	-	-	-	-	1,13	-	(1,48)	1.177,9	100,00	1	-	-	-

S.G.F.I.M.	FUNDOS DE INVESTIMENTO ALTERNATIVO MULTI-ACTIVOS	ZONA EURO			ZONA INTERNACIONAL			ACÇÕES			F. INVESTIMENTO				Warrant +Opções (%)	Outros+ Op.Reg. (%)	Valor da Carteira (10³ Euro)	Quota Mercado (%)	Ord.	Total de Subscrições no Mês (10³ Euro)	Total de Resgates no Mês (10³ Euro)	Subscrições Líquidas no Mês (10³ Euro)
		Liq.+CD BT+PC (%)	Obrig. Diver. (%)	T.Div.Pub. +O.F.P.E. (%)	Liq.+CD BT+PC (%)	Obrig. Diver. (%)	T.Div.Pub. +O.F.P.E. (%)	Acç.+Tit. Part.Nac. (%)	Acções UE Suíça Nor. (%)	Acções Internac. (%)	Fundos Monet. (%)	Fundos Obrig. (%)	Fundos Acções (%)	Outros Fundos (%)								
3 Comma Capital SCR	3CC Portugal Golden Income Fund - FIA	8,32	66,27	-	0,00	-	-	-	-	-	-	19,14	9,55	-	(3,30)	60.593,7	22,48	2	9.244,0	-	9.244,0	
Heed Capital	Heed Top - FIA	0,90	54,51	1,72	0,09	-	-	9,97	0,95	-	-	14,13	18,25	-	(0,51)	17.339,5	6,43	3	1.400,0	450,0	950,0	
OXY Capital	OXY Capital Portugal Liquid Opportunities - FIA	5,30	-	-	-	-	-	59,50	0,24	-	-	-	35,10	-	(0,13)	191.626,3	71,09	1	21.628,6	-	21.628,6	

S.G.F.I.M.	FUNDOS DE INVESTIMENTO ALTERNATIVO FLEXÍVEIS	ZONA EURO			ZONA INTERNACIONAL			ACÇÕES			F. INVESTIMENTO				Warrant +Opções (%)	Outros+ Op.Reg. (%)	Valor da Carteira (10³ Euro)	Quota Mercado (%)	Ord.	Total de Subscrições no Mês (10³ Euro)	Total de Resgates no Mês (10³ Euro)	Subscrições Líquidas no Mês (10³ Euro)
		Liq.+CD BT+PC (%)	Obrig. Diver. (%)	T.Div.Pub. +O.F.P.E. (%)	Liq.+CD BT+PC (%)	Obrig. Diver. (%)	T.Div.Pub. +O.F.P.E. (%)	Acç.+Tit. Part.Nac. (%)	Acções UE Suíça Nor. (%)	Acções Internac. (%)	Fundos Monet. (%)	Fundos Obrig. (%)	Fundos Acções (%)	Outros Fundos (%)								
Bluecrow - SCR	Bluecrow Global Discovery Fund - FIA	11,27	-	-	0,49	-	-	-	17,06	66,56	-	1,81	0,49	3,96	-	(1,63)	11.209,6	-	-	100,0	-	100,0
	Bluecrow Global Listed Property Fund - FIA	32,48	-	-	0,11	-	-	-	16,76	63,56	-	-	-	17,51	-	(30,42)	369,0	-	-	94,5	-	94,5
	Bluecrow Portugal Short Term Fund - FIA	40,82	60,68	-	-	-	-	-	-	-	-	-	-	-	-	(1,50)	56.637,5	-	-	2.763,0	-	2.763,0
	Bluecrow Portugal Select Fund - FIA	24,02	-	-	-	-	-	64,68	-	-	-	-	15,43	16,94	-	(21,07)	5.495,6	38,74	2	1.250,0	-	1.250,0
GFM Gestão de Ativos	GFM Capital - SICAF IAF (*)	0,70	5,49	-	13,53	-	12,15	-	3,03	28,88	-	-	40,44	-	(4,22)	27.336,8	14,37	3	-	-	-	
IM Gestão de Ativos	Bison China Flexible Bond Fund - FIA	(0,06)	-	-	9,35	33,39	57,61	-	-	-	-	-	-	-	(0,29)	1.045,1	0,55	6	-	-	-	
LYNX Asset Managers	8 Square - FIA	3,39	62,15	-	0,51	-	-	-	-	-	-	-	27,45	7,53	(1,04)	1.002,3	-	-	-	-	-	
	LYNX Prudente - FIA	0,05	-	73,61	0,02	-	-	-	-	-	-	11,46	13,38	1,73	(0,26)	1.291,7	-	-	-	-	-	
	LYNX Valor - FIA	5,44	-	11,75	0,14	-	-	-	-	-	-	-	13,50	53,87	15,69	(0,40)	1.187,5	1,83	4	-	-	-
Octanova, SCR	Octanova Horizon - FIA Flexível	31,57	65,35	-	-	-	-	-	-	-	-	-	-	35,36	-	(32,28)	1.587,3	0,83	5	150,0	-	150,0
OXY Capital	OXY Capital Liquid Opportunities B	9,38	-	-	5,84	-	-	3,34	66,33	14,71	-	-	-	-	-	0,40	83.093,3	43,67	1	9.179,3	-	9.179,3

S.G.F.I.M.	OUTROS FUNDOS DE INVESTIMENTO ALTERNATIVO	ZONA EURO			ZONA INTERNACIONAL			ACÇÕES			F. INVESTIMENTO				Warrant +Opções (%)	Outros+ Op.Reg. (%)	Valor da Carteira (10³ Euro)	Quota Mercado (%)	Ord.	Total de Subscrições no Mês (10³ Euro)	Total de Resgates no Mês (10³ Euro)	Subscrições Líquidas no Mês (10³ Euro)
		Liq.+CD BT+PC (%)	Obrig. Diver. (%)	T.Div.Pub. +O.F.P.E. (%)	Liq.+CD BT+PC (%)	Obrig. Diver. (%)	T.Div.Pub. +O.F.P.E. (%)	Acç.+Tit. Part.Nac. (%)	Acções UE Suíça Nor. (%)	Acções Internac. (%)	Fundos Monet. (%)	Fundos Obrig. (%)	Fundos Acções (%)	Outros Fundos (%)								
3 Comma Capital SCR	3CC Global Crypto Fund	5,79	-	-	0,00	-	-	-	-	-	-	-	-	-	94,21	3.684,9	3,28	4	650,0	7,5	642,5	
BIZ Capital	BIZ Europa Bear - FIA	0,60	46,83	7,66	-	-	-	-	-	-	-	17,66	-	17,69	9,55	12.097,2	-	-	1.050,0	36,7	1.013,3	
	BIZ Europa Bull - FIA	17,89	-	-	-	-	-	-	9,47	-	-	-	67,86	5,56	(0,77)	1.139,9	11,77	2	-	12,0	(12,0)	
Caixa Gestão de Ativos	Caixa Seleção Energia - FIA	0,60	-	-	0,05	-	-	-	-	-	-	-	83,24	0,33	15,77	5.422,6	-	-	35,0	9,5	25,5	
	Caixa Imobiliário Internacional - FIA	3,62	13,95	-	4,22	-	-	-	-	-	0,02	-	-	-	78,18	25.252,1	-	-	-	-	-	
	Caixa Infraestruturas - FIA	13,65	-	-	0,64	-	-	-	-	-	4,69	-	-	-	(2,17)	28.333,8	-	-	-	-	-	
	Caixa Private Equity - FIA	4,08	-	-	1,08	-	-	-	-	-	4,12	-	-	91,44	(0,73)	32.725,5	81,58	1	-	-	-	
Optimize Investment Partners	Optimize Disruption Fund - F.I.A.	0,33	-	-	3,86	-	-	-	-	95,96	-	-	-	-	(0,15)	3.792,2	3,37	3	144,4	37,4	107,0	

\* - OIC Mobiliário que alterou recentemente a sua denominação (ver anexo 3.1).

\*\* - OIC Mobiliário resultante de um processo de fusão entre OIC's (ver anexo 3.2).

(\*) - Fundo Fechado.

(+) - A GNB Fundos Mobiliários passou a denominar-se GNB Gestão de Ativos

**Nota:** Não inclui os OIC Mobiliários geridos por oito Entidades Gestoras. Considerando os dados de Setembro de 2025, a amostra incluída nesta análise correspondia a 99,57% do montante total sob gestão (Fonte: CMVM).

## 2.2 - ORDENAÇÃO DOS OIC MOBILIÁRIOS - 31-10-2025

<b>Nome F.I.M.</b>	<b>Classificação</b>	<b>TOTAL Carteira ( Euros )</b>	<b>Rank</b>
Caixa Ações Líderes Globais	F.Acções Globais	2.261.048.216	1
IMGA Money Market	F.Merc. Monet. Euro	2.079.793.681	2
Santander Obrigações Curto Prazo	F.Curto Prazo Euro	1.395.688.569	3
Caixa Seleção Global Moderado	F.Multi-Activos Moderados	1.044.494.247	4
Caixa Disponível	F. Obrigações Euro	767.780.852	5
IMGA Alocação Conservadora	F.Multi-Activos Moderados	697.346.282	6
BPI Reforma Investimento PPR/OICVM	Fundos PPR	659.155.014	7
BPI Defensivo	F.Curto Prazo Euro	629.622.995	8
IMGA Liquidez	F.Curto Prazo Euro	567.039.227	9
GNB Capital	F. Obrigações Euro	467.548.834	10
Santander Poupança Prudente FPR	Fundos PPR	420.886.447	11
Santander Select Moderado	Fundo Flexível	418.592.352	12
IMGA Poupança PPR/OICVM	Fundos PPR	414.328.043	13
IMGA Ações Portugal	F.Acções Nacionais	410.683.370	14
BPI Reforma Obrigações PPR/OICVM	Fundos PPR	375.370.805	15
BPI Moderado	F.Multi-Activos Moderados	370.798.392	16
Montepio Tesouraria	F.Curto Prazo Euro	339.635.676	17
Caixa Seleção Global Arrojado	F.Multi-Activos Equilibrados	338.763.822	18
Alves Ribeiro PPR/OICVM	Fundos PPR	320.506.143	19
Santander Select Defensivo	Fundo Flexível	313.432.716	20
Optimize Portugal Golden Opportunities Fund	F.Multi-Activos Agressivos	301.559.966	21
IMGA Euro Taxa Variável	F.Obrig.Tx.Ind.Euro	295.664.514	22
Caixa Wealth Moderado PPR/OICVM	Fundos PPR	295.241.471	23
Caixa Moderado PPR/OICVM	Fundos PPR	295.081.709	24
Caixa Seleção Global Defensivo	F.Multi-Activos Defensivos	294.466.030	25
Santander Rendimento **	Fundo Flexível	288.216.856	26
Save & Grow PPR/OICVM	Fundos PPR	282.070.551	27
Caixa Obrigações 2025	F. Obrigações Euro	213.341.163	28
Santander MultiCrédito	F. Obrig. Internacionais	210.611.639	29
BPI Reforma Valorização PPR/OICVM	Fundos PPR	204.410.967	30
IMGA Alocação Moderada	F.Multi-Activos Equilibrados	201.801.899	31
Caixagest Obrigações	F.Obrig.Tx.Ind.Euro	191.938.091	32
OXY Capital Portugal Liquid Opportunities - FIA	F.I.A. Multi-Activos	191.626.320	33
Caixa Obrigações Globais ** *	F. Obrigações Euro	186.035.125	34
GNB Momentum *	F.Acções Globais	185.308.196	35
IMGA Financial Bonds 3Y 2,25%, Série I	F. Obrigações Euro	181.656.346	36
IMGA Rendimento Semestral	F. Obrigações Euro	181.357.395	37
Caixa Wealth Defensivo PPR/OICVM	Fundos PPR	179.803.106	38
Santander Select Dinâmico	Fundo Flexível	167.868.522	39
Santander Accões Europa	F.Acções Europeias	163.477.052	40
CA Rendimento	F.Obrig.Tx.Ind.Euro	160.504.235	41
BPI Obrigações 2025	F. Obrigações Euro	140.471.913	42
BPI Ações Mundiais	F.Acções Globais	139.881.021	43
Santander Private Moderado	Fundo Flexível	134.609.306	44
CA Monetário	F.Merc. Monet. Euro	132.803.570	45
BPI Dinâmico	F.Multi-Activos Equilibrados	132.670.462	46
Caixa Obrigações 2026	F. Obrigações Euro	127.949.191	47
Bankinter Rendimento PPR/OICVM	Fundos PPR	126.642.367	48
Caixa Arrojado PPR/OICVM	Fundos PPR	126.168.989	49
Caixa Obrigações Agosto 2028	F. Obrigações Euro	114.116.116	50
BPI Renda Trimestral - Dinâmico	Fundo Flexível	113.385.797	51
Caixa Obrigações 2026 II	F. Obrigações Euro	113.217.831	52
Caixa Investimento Socialmente Responsável	F.Multi-Activos Moderados	109.121.692	53
Santander Poupança Valorização FPR	Fundos PPR	108.692.626	54
Caixa Obrigações Janeiro 2026	F. Obrigações Euro	107.770.758	55
Bankinter Obrigações EUR 2027 PPR/OICVM	Fundos PPR	98.610.702	56
GNB Rendimento Plus	F. Obrig. Internacionais	97.096.061	57
Caixa Defensivo PPR/OICVM	Fundos PPR	91.746.738	58
Santander Obrigações 2027	F. Obrigações Euro	90.999.379	59
Caixa Obrigações Fevereiro 2028	F. Obrigações Euro	90.609.985	60
Bankinter 25 PPR/OICVM	Fundos PPR	89.883.853	61
IMGA Ações América	F.Acções América Norte	83.694.163	62
Santander Seleção Ações América	F.Acções América Norte	83.465.949	63
OXY Capital Liquid Opportunities B	F.I.A. Flexíveis	83.093.330	64
IMGA Alocação Dinâmica	F.Multi-Activos Agressivos	82.388.322	65
Bankinter 50 PPR/OICVM	Fundos PPR	81.222.901	66
Caixa Obrigações 2026 III	F. Obrigações Euro	80.834.816	67
Caixa Ações EUA	F.Acções América Norte	75.729.094	68
IMGA Rendimento Mais	F. Obrigações Euro	72.745.180	69
BPI Portugal	F.Acções Nacionais	71.633.605	70
GNB Obrigações Europa	F. Obrig. Internacionais	71.507.165	71
GNB Portugal Ações	F.Acções Nacionais	71.322.432	72
Bankinter 75 PPR/OICVM	Fundos PPR	70.742.795	73
Optimize PPR/OICVM Ativo	Fundos PPR	70.644.508	74
BPI Obrigações Mundiais	F. Obrig. Internacionais	69.418.788	75
BPI Impacto Clima - Dinâmico	F.Multi-Activos Equilibrados	68.444.020	76

<b>Nome F.I.M.</b>	<b>Classificação</b>	<b>TOTAL Carteira ( Euros )</b>	<b>Rank</b>
Montepio Ações EUA	F.Acções América Norte	66.127.381	77
Caixagest Obrigações Mais	F. Obrigações Euro	64.929.354	78
Optimize PPR/OICVM Agressivo	Fundos PPR	64.495.688	79
GNB Obrigações Dezembro 2026	F. Obrigações Euro	63.078.481	80
BPI Renda Trimestral - Ações	F.Acções Internacionais	62.035.602	81
3CC Portugal Golden Income Fund - FIA	F.I.A. Multi-Activos	60.593.670	82
Santander Objetivo 2026 II	F. Obrigações Euro	60.443.297	83
BPI Impacto Clima - Moderado	F.Multi-Activos Moderados	59.363.317	84
GNB Capital Plus	F. Obrigações Euro	58.990.113	85
IMGA European Equities	F.Acções Europeias	58.324.958	86
GNB PPR/OICVM	Fundos PPR	57.689.047	87
Caixa Obrigações Rendimento Anual 2026	F. Obrigações Euro	57.415.160	88
Bluecrow Portugal Short Term Fund - FIA	F.I.A. Flexíveis	56.637.468	89
IMGA Money Market USD	F.Merc. Monet. Intern.	54.986.296	90
BPI América	F.Acções América Norte	52.634.349	91
Optimize PPR/OICVM Moderado	Fundos PPR	52.273.290	92
CA Curto Prazo	F.Curto Prazo Euro	52.120.884	93
GNB Obrigações 2027	F. Obrigações Euro	51.655.123	94
IMGA Investimento PPR/OICVM	Fundos PPR	50.640.120	95
Caixa Ações Líderes Globais PPR/OICVM	Fundos PPR	48.042.456	96
Bankinter Obrigações PPR/OICVM	Fundos PPR	47.513.741	97
Caixa Obrigações Rendimento Anual 2026, 2ª Série	F. Obrigações Euro	47.276.883	98
GNB Obrigações 25-27	F. Obrigações Euro	46.012.195	99
Invest Tendências Globais PPR/OICVM	Fundos PPR	44.623.453	100
Caixa Ações Portugal Espanha	F.Acções Ibéricas	40.750.953	101
IMGA Portuguese Corporate Debt	F. Obrigações Euro	40.717.420	102
Caixa Ações Europa Socialmente Responsável	F.Acções Europeias	38.162.373	103
BPI Reforma Global Equities PPR/OICVM	Fundos PPR	37.689.286	104
IMGA Global Equities Selection	F.Acções Globais	36.634.969	105
BPI Impacto Clima - Ações	F.Acções Internacionais	36.521.329	106
Santander Investimento Global	F. Obrig. Internacionais	35.814.048	107
Bankinter Obrigações EUR 2030 PPR/OICVM	Fundos PPR	35.301.363	108
Santander Private Defensivo	Fundo Flexível	34.800.591	109
Montepio Obrigações	F.Obrig.Tx.Ind.Euro	34.517.649	110
BPI Renda Trimestral - Obrigações	F. Obrigações Euro	33.368.528	111
BPI Agressivo	F.Multi-Activos Agressivos	33.067.188	112
Caixa Private Equity - FIA	Outros F.I.A.	32.725.533	113
GNB Conservador	F.Multi-Activos Defensivos	31.910.935	114
Sixty Degrees Ações Portugal	F.Acções Nacionais	31.387.698	115
GNB Obrigações 2026	F. Obrigações Euro	31.276.125	116
GNB Equilibrado	F.Multi-Activos Equilibrados	29.433.886	117
Bankinter Mega TT PPR/OICVM	Fundos PPR	28.961.458	118
Caixa Infraestruturas - FIA	Outros F.I.A.	28.333.776	119
Santander Aforro PPR/OICVM	Fundos PPR	28.295.198	120
Optimize PPR/OICVM Equilibrado	Fundos PPR	27.440.185	121
GFM Capital - SICAF IAF (*)	F.I.A. Flexíveis	27.336.755	122
Santander Objetivo 2026	F. Obrigações Euro	26.888.907	123
Caixa Wealth Arrojado PPR/OICVM	Fundos PPR	26.013.250	124
GNB Mercados Emergentes	F.Acções Internacionais	25.968.531	125
Caixa Imobiliário Internacional - FIA	Outros F.I.A.	25.252.118	126
BPI Obrigações 2026	F. Obrigações Euro	24.821.764	127
EuroBic Tesouraria	F.Curto Prazo Euro	24.556.191	128
GNB Estratégia Rendimento *	Fundo Flexível	24.141.838	129
GNB Dinâmico	F.Multi-Activos Agressivos	22.749.023	130
Montepio Ações Europa	F.Acções Europeias	21.847.914	131
Santander Objetivo 2026 III	F. Obrigações Euro	21.577.286	132
BPI Impacto Clima - Obrigações	F. Obrig. Internacionais	21.092.151	133
Smart Invest PPR/OICVM Dinâmico	Fundos PPR	20.718.496	134
CA Institucionais - FIA (*)	F.I.A. de Obrigações	20.193.753	135
Caixa Oportunidades - FIA	F.I.A. de Obrigações	19.948.309	136
OXY Capital Liquid Opportunities A, PPR	Fundos PPR	19.193.865	137
IMGA Alocação Defensiva	F.Multi-Activos Defensivos	19.068.563	138
Optimize Seleção Base	F.Multi-Activos Equilibrados	17.771.110	139
Heed Top - FIA	F.I.A. Multi-Activos	17.339.510	140
Santander Private Dinâmico	Fundo Flexível	17.097.988	141
Montepio Euro Energy	F.Acções Sectoriais	16.900.863	142
Caixa Ações Oriente	F.Acções Internacionais	14.916.135	143
Montepio Multi Gestão Prudente	F.Multi-Activos Moderados	14.890.319	144
Montepio Euro Healthcare	F.Acções Sectoriais	14.856.148	145
SAM Carteiras Conservador	F. Obrigações Euro	14.657.965	146
GNB Obrigações 2026, 2ª Série	F. Obrigações Euro	14.542.963	147
Montepio Euro Financial Services	F.Acções Sectoriais	14.268.452	148
Sixty Degrees PPR/OICVM Flexível	Fundos PPR	14.166.718	149

<b>Nome F.I.M.</b>	<b>Classificação</b>	<b>TOTAL Carteira ( Euros )</b>	<b>Rank</b>
IMGA Obr. Globais Taxa Indexada EUR 2026 Serie I	F.Obrig.Tx.Ind.Euro	13.362.425	150
Smart Invest PPR/OICVM Moderado	Fundos PPR	13.284.580	151
Montepio Multi Gestão Equilibrada	F.Multi-Activos Equilibrados	12.631.730	152
Caixa Obrigações Longo Prazo	F. Obrigações Euro	12.313.306	153
BIZ Europa Bear - FIA	Outros F.I.A.	12.097.162	154
Montepio Euro Utilities	F.Acções Sectoriais	11.940.931	155
Bluecrow Global Discovery Fund - FIA	F.I.A. Flexíveis	11.209.644	156
GNB Obrigações USD 2027	F. Obrig. Internacionais	11.180.512	157
BPI Universal	F.Multi-Activos Equilibrados	10.519.172	158
EuroBic Investimento	F.Multi-Activos Moderados	10.234.387	159
IMGA Flexível	Fundo Flexível	10.095.545	160
Caixa Wealth Ações PPR/OICVM	Fundos PPR	10.011.999	161
IMGA Dívida Pública Europeia	F. Obrigações Euro	9.480.694	162
ABANCA PPR/OICVM Ciclo de Vida +55	Fundos PPR	9.133.437	163
Caixa Ações Emergentes	F.Acções Internacionais	9.000.725	164
Montepio Multi Gestão Dinâmica	F.Multi-Activos Agressivos	8.745.859	165
GNB Obrigações 25-28	F. Obrigações Euro	7.977.575	166
3CC Atlantic Bond Fund - FIA	F.I.A. de Obrigações	7.210.326	167
Optimize Seleção Agressiva	F.Multi-Activos Agressivos	7.194.634	168
Optimize LFO PPR/OICVM Leopardo	Fundos PPR	7.031.571	169
Montepio Taxa Fixa	F. Obrigações Euro	6.493.239	170
Caixa Investimento Valores Católicos	F.Multi-Activos Moderados	5.997.403	171
ABANCA PPR/OICVM Ciclo de Vida 45-54	Fundos PPR	5.867.206	172
Bluecrow Portugal Select Fund - FIA	F.I.A. Flexíveis	5.495.642	173
EuroBic Brasil	F.Multi-Activos Moderados	5.445.512	174
Caixa Seleção Energia - FIA	Outros F.I.A.	5.422.606	175
BPI Impacto Clima - Agressivo	F.Multi-Activos Agressivos	5.281.392	176
IMGA Financial Bonds 3,5Y	F. Obrigações Euro	5.116.376	177
EuroBic Seleção TOP	Fundo Flexível	4.934.663	178
Montepio Multi Gestão Merc Emergentes	F.Multi-Activos Agressivos	4.838.313	179
ABANCA PPR/OICVM Ciclo de Vida 35-44	Fundos PPR	4.385.871	180
Smart Invest PPR/OICVM Conservador	Fundos PPR	3.882.829	181
Sixty Degrees Flexible Allocation	Fundo Flexível	3.836.944	182
Optimize Disruption Fund - F.I.A.	Outros F.I.A.	3.792.170	183
3CC Global Crypto Fund	Outros F.I.A.	3.684.857	184
Invest Ibéria	F.Acções Ibéricas	3.059.893	185
Haitong China Bond Fund - FIA	F.I.A. de Obrigações	2.772.333	186
Sixty Degrees Medina PPR OIAVM Flexível	Fundos PPR	2.530.192	187
ABANCA PPR/OICVM Ciclo de Vida -34	Fundos PPR	2.525.222	188
Bankinter 100 PPR / OICVM	Fundos PPR	1.997.136	189
Optimize LFO Rise US Equities	F.Acções América Norte	1.666.326	190
Lunar Fund - FIA	F.I.A. de Obrigações	1.650.023	191
Octanova Horizon - FIA Flexível	F.I.A. Flexíveis	1.587.283	192
LYNX Prudente - FIA	F.I.A. Flexíveis	1.291.740	193
Optimize Seleção Defensiva	F.Multi-Activos Moderados	1.214.253	194
LYNX Valor - FIA	F.I.A. Flexíveis	1.187.493	195
Santander Carteira Alternativa - FIA	F.I.A. de Retorno Absoluto	1.177.915	196
BIZ Europa Bull - FIA	Outros F.I.A.	1.139.863	197
Bison China Flexible Bond Fund - FIA	F.I.A. Flexíveis	1.045.058	198
8 Square - FIA	F.I.A. Flexíveis	1.002.334	199
BTG Pactual GV Corporate Bonds 60/40	F. Obrig. Internacionais	999.972	200
BIZ Europa Valorização OIAVM/PPR	Fundos PPR	787.752	201
BlueCrow Global Opportunities PPR OIA Flexível	Fundos PPR	787.498	202
IMGA PME Flex - FIA	F.I.A. de Curto Prazo	765.770	203
IMGA Crescimento PPR/OICVM	Fundos PPR	721.199	204
Bluecrow Global Listed Property Fund - FIA	F.I.A. Flexíveis	369.002	205
LYNX Defensivo	F.Curto Prazo Euro	357.377	206
GNB PPR/OICVM Global Equities Opportunities	Fundos PPR	263.887	207
<b>TOTAL</b>		<b>25.305.712.722</b>	

\* - OIC Mobiliário que alterou recentemente a sua denominação (ver anexo 3.1).

\*\* - OIC Mobiliário resultante de um processo de fusão entre OIC's (ver anexo 3.2).

(\*) - Fundo Fechado.

**Nota:** Não inclui os OIC Mobiliários geridos por oito Entidades Gestoras. Considerando os dados de Setembro de 2025, a amostra incluída nesta análise correspondia a 99,57% do montante total sob gestão (Fonte: CMVM).

### 3.1 - LISTA DOS OIC MOBILIÁRIOS QUE ALTERARAM A DENOMINAÇÃO

Denominação Actual	Denominação Antiga	Sociedade Gestora	Classificação
BPI Renda Trimestral - Ações	BPI Europa	BPI Gestão de Ativos	F. Ações Europeias
BPI Renda Trimestral - Dinâmico	BPI Global	BPI Gestão de Ativos	F. Flexíveis
Caixa Obrigações Globais	Caixa Obrigações Junho 2025	Caixa Gestão de Ativos	F. Obrigações Euro
GNB Estratégia Rendimento	GNB Estratégia Ativa ESG	GNB Gestão de Ativos	F. Flexíveis
GNB Momentum	GNB Momentum Sustentável	GNB Gestão de Ativos	F. Acções Globais

### 3.2 - LISTA DAS FUSÕES OCORRIDAS ENTRE OIC MOBILIÁRIOS

Caixa Gestão de Ativos				
Tipo Fundo	Fundo Incorporante	Fundo Incorporado	Denominação Novo Fundo	Data Fusão
F. Obrigações Euro	Caixa Obrigações Globais	Caixa Obrigações Outubro 2025	Caixa Obrigações Globais	30/10/2025

Santander Asset Management				
Tipo de OIC Mobiliário	OIC Mobiliário Incorporante	OIC Mobiliário Incorporado	Denominação do Novo OIC Mobiliário	Data Fusão
F. Flexíveis	Santander Rendimento	Santander Multi-Estratégia	Santander Rendimento	04/07/2025