



APFIPP

ASSOCIAÇÃO PORTUGUESA DE FUNDOS
DE INVESTIMENTO, PENSÕES E PATRIMÓNIOS

Relatório Estatístico Mensal

Organismos de Investimento Colectivo Mobiliários

Março 2024

RELATÓRIO MENSAL

ÍNDICE	2
ADVERTÊNCIAS	3
1. Análise do Mercado: Perspectiva Agregada	7
1.1 Evolução dos Montantes Geridos pelos F.I.M.	7
1.2 Fluxos de Entrada e de Saída dos F.I.M.	9
1.2.1 Por Categoria de Fundo	9
1.2.2 Por Sociedade Gestora	10
1.3 Evolução das Aplicações Específicas dos F.I.M.	11
1.4 Análise das Carteiras Agregadas dos F.I.M.	19
1.4.1 Acções versus Liquidez	19
1.4.2 Posição dos F.I.M. no Capital das Empresas Portuguesas	20
1.5 Composição das Carteiras das S.G. F.I.M.	21
2. Análise do Mercado: Ordenação por Volume de Activos	22
2.1 Das S.G.F.I.M. por tipo de fundos	22
2.2 Dos F.I.M.	26
3. Anexos	29
3.1 Lista de Fusões Ocorridas entre F.I.M.	29

Advertências

A presente publicação é distribuída gratuitamente pelos associados da APFIPP, podendo ser adquirida apenas na sede da associação e a sua reprodução, em parte ou na totalidade, não é permitida sem a autorização expressa da APFIPP.

A reprodução das informações constantes da presente publicação é da responsabilidade do seu utilizador que deverá dar conhecimento a quaisquer terceiros do teor destas advertências, sob pena de ficar responsável pelos prejuízos que da sua omissão vierem a resultar para a APFIPP ou para esses terceiros.

As informações constantes desta publicação foram elaboradas tendo em conta os dados transmitidos pelas entidades gestoras, pela CMVM – Comissão do Mercado de Valores Mobiliários e pela Euronext Lisboa - Sociedade Gestora de Mercados Regulamentados S.A..

A APFIPP não se responsabiliza pela inexactidão ou deficiência dos dados que são transmitidos pelas entidades em causa, nem pelos resultados das análises ou classificações elaboradas tendo por base dados deficientes ou incorrectos.

As informações constantes desta publicação não consubstanciam qualquer tipo de aconselhamento a investidores o qual deverá ser prestado por entidades profissionais, nem dispensam a consulta de outra informação, designadamente a divulgada no Sistema de Difusão de Informação da CMVM, no Boletim de Cotações da Euronext Lisboa - Sociedade Gestora de Mercados Regulamentados S.A. e a publicada oficialmente pelas entidades gestoras ou pelas entidades encarregues da colocação e comercialização dos valores mobiliários em causa.

Classificação dos Fundos de Investimento Mobiliário

Os fundos constantes desta publicação foram classificados tendo em atenção a composição das carteiras entre Outubro e Dezembro de 2023 e a tipologia abaixo indicada. A classificação dos fundos de investimento mobiliário pode sofrer alterações de acordo com eventuais modificações da política de investimentos, uma vez que decorre da análise periódica das carteiras.

1. **Fundos do Mercado Monetário de Curto Prazo Euro** – Organismos de Investimento Colectivo (OICVM) autorizados enquanto Fundos do Mercado Monetário de Curto Prazo ao abrigo do Regulamento (UE) 2017/113, do Parlamento Europeu e do Conselho de 14 de Junho, ou que tenham apresentado pedido à CMVM, nos termos do artigo 44.º do mencionado Regulamento Europeu e que ainda aguardam pela decisão e notificação do Regulador. Todos os activos são denominados em divisa Euro.
2. **Fundos do Mercado Monetário de Curto Prazo Internacional** – Restantes Fundos do Mercado Monetário de Curto Prazo.
3. **Fundos do Mercado Monetário Euro** – Organismos de Investimento Colectivo (OICVM) autorizados enquanto Fundos do Mercado Monetário Normais ao abrigo do Regulamento (UE) 2017/113, do Parlamento Europeu e do Conselho de 14 de Junho, ou que tenham apresentado pedido à CMVM, nos termos do artigo 44.º do mencionado Regulamento Europeu e que ainda aguardam pela decisão e notificação do Regulador. Todos os activos são denominados em divisa Euro.
4. **Fundos do Mercado Monetário Internacional** – Restantes Fundos do Mercado Monetário.

5. **Fundos de Curto Prazo Euro** – Fundos que investem em activos caracterizados por uma elevada liquidez. Devem ter em permanência mais de 50% da carteira investidos em valores mobiliários e depósitos bancários com prazo de vencimento residual inferior a um ano. Não podem investir em acções ou outro activo que confira o direito de subscrição ou aquisição de acções. Todos os activos são denominados em divisa Euro.
6. **Fundos de Curto Prazo Internacional** – Restantes Fundos de Curto Prazo.
7. **Fundos de Obrigações Taxa Indexada Euro** – Fundos sem componente accionista que investem pelo menos 80% da carteira em obrigações e/ou outros títulos representativos de dívida. Os títulos emitidos a taxa variável devem representar, em permanência, mais de 50% da carteira. A totalidade dos activos tem que estar expressa em moeda Euro.
8. **Fundos de Obrigações de Taxa Indexada Internacional** – Restantes Fundos de Obrigações de Taxa Indexada.
9. **Fundos de Obrigações Euro** – Restantes Fundos de Obrigações cujos activos sejam denominados em moeda Euro.
10. **Fundos de Obrigações Internacional** – Restantes Fundos de Obrigações.
11. **Fundos de Acções Nacionais** – Fundos que investem no mínimo 85% da carteira em acções. Investem, pelo menos, 80% da carteira em acções emitidas por empresas portuguesas. Todos os activos devem ser denominados em moeda Euro.
12. **Fundos de Acções Ibéricas** – Fundos que investem no mínimo 85% da carteira em acções. Investem, pelo menos, 80% da carteira em acções emitidas por empresas da Península Ibérica (Portugal e Espanha). Todos os activos devem ser denominados em moeda Euro.
13. **Fundos de Acções Europeias** – Fundos que investem no mínimo de 85% da carteira em acções. Investem, pelo menos, 80% da carteira em acções emitidas por empresas sediadas em Países da Europa (excluindo Rússia e Turquia). Todos os activos devem ser denominados em qualquer umas das moedas destes países.
14. **Fundos de Acções da América do Norte** – Fundos que investem no mínimo de 85% da carteira em acções. Investem, pelo menos, 80% da carteira em acções emitidas por empresas sediadas na América do Norte (Estados Unidos e Canadá). No mínimo 75% dos activos são denominados na moeda destes países, sendo, no entanto, permitida a cobertura cambial dos activos em carteira para Euro.
15. **Fundos de Acções Globais** – Fundos que investem no mínimo de 85% da carteira em acções. Investem, pelo menos 15% em acções emitidas por empresas sediadas nos Estados Unidos da América e/ou no Canadá, pelo menos 15% em acções emitidas por empresas sediadas em países da Europa (excluindo Rússia e Turquia) e pelo menos 5% em acções emitidas por empresas sediadas em países da Ásia e Pacífico (incluindo Ásia e Turquia).
16. **Fundos de Acções Sectoriais** – Fundos que investem no mínimo 85% da carteira em acções. Investem num sector específico, previsto no respectivo Regulamento de Gestão.
17. **Outros Fundos de Acções Internacional** – Restantes Fundos de Acções.
18. **Fundos Multi-Activos Defensivos** – Fundos que investem ou podem investir em mais do que uma classe de activos. A exposição a acções não ultrapassa 15% da carteira, permitindo-se que seja igual a zero, em determinados momentos, desde que a respectiva política de investimentos permita aplicações no segmento accionista.

- 19. Fundos Multi-Activos Moderados** – Fundos que investem ou podem investir em mais do que uma classe de activos. A exposição a acções é superior a 15% mas inferior a 35% da carteira.
- 20. Fundos Multi-Activos Equilibrados** – Fundos que investem ou podem investir em mais do que uma classe de activos. A exposição a acções é superior a 35% mas inferior a 65% da carteira.
- 21. Fundos Multi-Activos Agressivos** – Fundos que investem ou podem investir em mais do que uma classe de activos. A exposição a acções é superior a 65% da carteira.
- 22. Fundos de Poupança em Acções** – Enquadram-se nos planos poupança acções, mantendo em carteira uma componente accionista mínima de 50%.
- 23. Fundos de Poupança Reforma** – Enquadram-se nos planos poupança reforma, caracterizados por investimentos de longo prazo.
- 24. Fundos com Protecção de Capital** – Fundos com limitação de risco que, de acordo com as condições e pressupostos previstos nos respectivos documentos constitutivos, procuram garantir aos participantes, no final de um prazo pré-estabelecido, pelo menos o valor da cotação inicial, não sendo enquadráveis na categoria de “Fundos Estruturados”.
- 25. Fundos Flexíveis** – Fundos que não assumem qualquer compromisso quanto à composição do património nos respectivos documentos constitutivos, bem como OICVM que investem ou podem investir em mais do que uma classe de activos, nomeadamente em acções e obrigações, mas que não se enquadram em qualquer uma das categorias de Fundos Multi-Activos anteriormente enunciadas.
- 26. Fundos Índice** – Fundos cuja política de investimentos consiste na reprodução integral ou parcial de um determinado índice de valores mobiliários.
- 27. Fundos Estruturados** – Fundos que, em datas pré-definidas, permitem aos investidores auferir ganhos baseados em algoritmos associados aos resultados, a alterações dos preços ou a outras condições de activos financeiros, índices ou carteiras de referência ou Fundos com características semelhantes.
- 28. Fundos de Investimento Alternativo (FIA)** – Fundos não harmonizados, ou seja, constituídos sem observância das regras definidas no Capítulo II do Título III do Novo Regime Geral dos OIC aprovado pelo Lei n.º 16/2015, de 24 de Fevereiro. Não inclui Fundos Estruturados nem Fundos que adoptem uma política de investimentos que vise garantir, no final de um prazo pré-estabelecido, pelo menos o valor da cotação inicial do Fundo. Subdividem-se em:
- A) FIA de Acções** – FIA que tenham, em permanência, uma exposição a acções superior a 85% da carteira.
 - B) FIA de Obrigações** – FIA que tenham, em permanência, mais de 80% da carteira investida em obrigações e outros títulos representativos de dívida.
 - C) FIA de Retorno Absoluto** – FIA que têm como objectivo, definido nos respectivos documentos constitutivos, a obtenção de rendibilidades positivas.
 - D) FIA de Curto Prazo** – FIA que investem mais de 85% da carteira em activos com maturidade residual inferior a um ano.

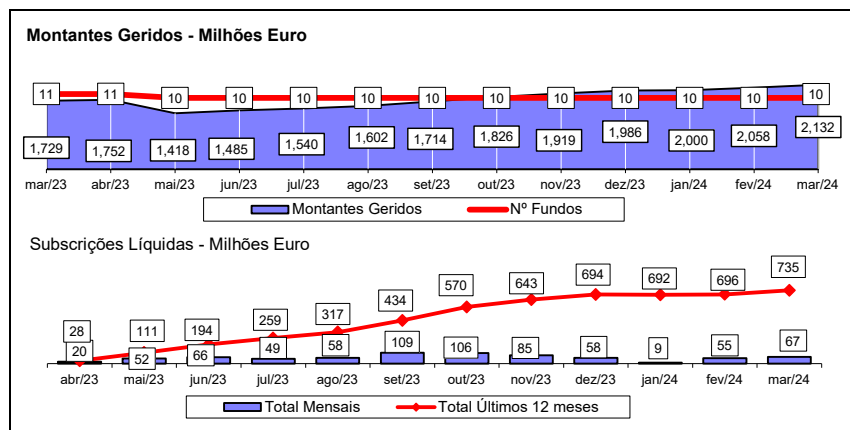
- E) **FIA Monetário de Curto Prazo** – Fundos de Investimento Alternativo autorizados enquanto Fundos do Mercado Monetário de Curto Prazo ao abrigo do Regulamento (UE) 2017/113, do Parlamento Europeu e do Conselho de 14 de Junho, ou que tenham apresentado pedido à CMVM, nos termos do artigo 44.º do mencionado Regulamento Europeu e que ainda aguardam pela decisão e notificação do Regulador.
- F) **FIA Monetário** – Fundos de Investimento Alternativo autorizados enquanto Fundos do Mercado Monetário Normais ao abrigo do Regulamento (UE) 2017/113, do Parlamento Europeu e do Conselho de 14 de Junho, ou que tenham apresentado pedido à CMVM, nos termos do artigo 44.º do mencionado Regulamento Europeu e que ainda aguardam pela decisão e notificação do Regulador.
- G) **FIA Multi-Activos** – FIA com investimento em diversas classes de Activos. Considera-se que investem em acções todos os Fundos que tenham essa possibilidade contemplada na respectiva política de investimento.
- H) **FIA Flexíveis** – FIA que permitem o investimento até 100% em mais do que uma classe de activos ou que são classificados / denominados como Fundos Flexíveis nos respectivos documentos constitutivos.
- I) **Outros FIA** – FIA que não se enquadram em nenhuma das categorias anteriores.

29. **Outros Fundos** – Fundos que não se enquadram nos critérios definidos pela APFIPP para as diversas categorias de classificação.

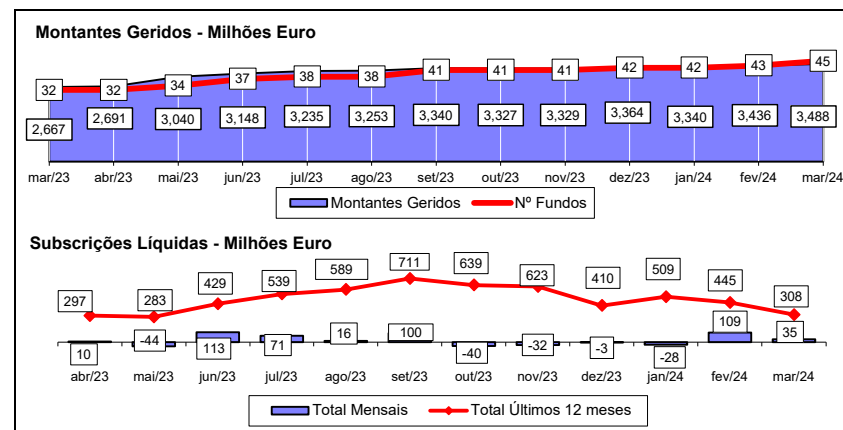
30. **Agrupamento de Fundos** - Constituído por outros fundos, caracteriza-se por uma elevada flexibilidade de transferência entre os fundos que o compõem. Cada fundo pertencente ao Agrupamento é incluído numa das categorias acima expostas, de acordo com as respectivas características e política de investimentos.

1.1 EVOLUÇÃO DOS MONTANTES GERIDOS DOS FIM (Março 2023 - Março 2024)

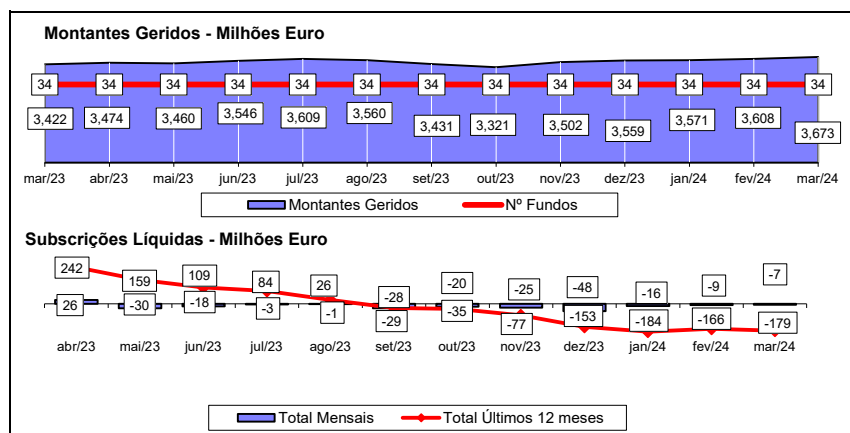
FUNDOS DE CURTO PRAZO E FUNDOS DO MERCADO MONETÁRIO



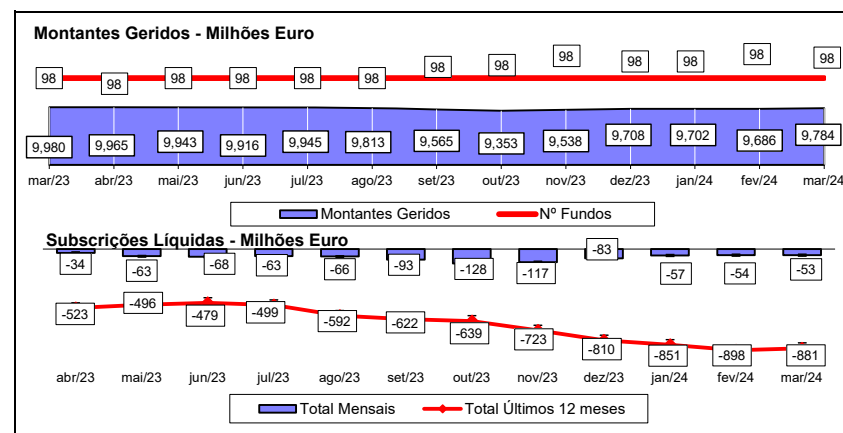
FUNDOS DE OBRIGAÇÕES




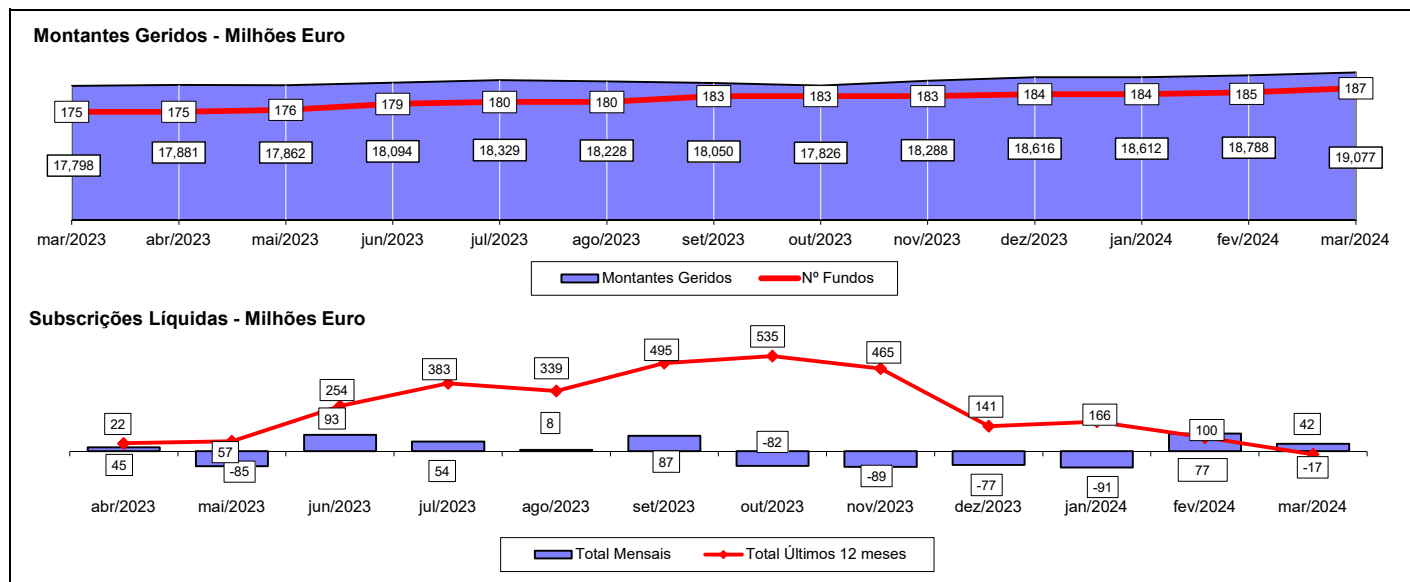
FUNDOS DE ACÇÕES



RESTANTES FUNDOS



TOTAL DE FUNDOS DE INVESTIMENTO MOBILIÁRIO



Notas 1: - Os Fundos de Curto Prazo incluem os Fundos do Mercado Monetário, os F.I.A. Monetário Curto Prazo, os F.I.A. Monetário e os F.I.A. de Curto Prazo.

- Os Fundos de Ações incluem os Fundos PPA e os F.I.A. de Ações.

- Os Fundos de Obrigações incluem os F.I.A. de Obrigações.

Nota 2: Não são incluídos os valores respeitantes aos Fundos geridos por 2 Sociedades Gestoras de F.I.M.. Considerando os dados de Março de 2024, a amostra incluída nesta análise correspondia a 99,90% do montante total sob gestão (Fonte: CMVM)

1.2.1 - FLUXOS DE ENTRADA E SAÍDA DOS FUNDOS DE INVESTIMENTO MOBILIÁRIO - POR CATEGORIA DE FUNDO

	31 março 2024			Desde 31 de Março de 2023			Desde 31 de Dezembro de 2023		
	Subscrições	Resgates	Subscrições Líquidas	Subscrições	Resgates	Subscrições Líquidas	Subscrições	Resgates	Subscrições Líquidas
F. Merc. Monetário Euro	65,101,233	19,692,784	45,408,449	623,140,982	199,037,499	424,103,483	203,373,478	69,106,621	134,266,857
F. Merc. Monetário Internacional	615,881	117,106	498,776	12,622,239	2,907,973	9,714,266	7,303,209	635,868	6,667,342
F. Curto Prazo Euro	53,241,594	32,249,555	20,992,039	707,742,594	407,413,878	300,328,716	133,906,907	143,812,910	(9,906,002)
F. Obrigações Tx Indexada Euro	10,516,649	12,595,631	(2,078,982)	49,833,978	98,775,927	(48,941,949)	23,283,048	33,092,240	(9,809,191)
F. Obrigações Euro	69,112,607	30,634,498	38,478,109	815,322,660	447,334,751	367,987,909	221,849,508	92,452,381	129,397,127
F. Obrigações Internacional	5,415,900	6,992,318	(1,576,418)	115,064,026	124,768,855	(9,704,829)	19,892,610	23,525,868	(3,633,258)
F. Acções Nacionais	6,412,182	1,929,797	4,482,385	73,618,237	19,439,703	54,178,533	16,700,926	5,012,960	11,687,967
F. Acções Ibéricas	227,446	347,176	(119,730)	6,329,241	6,912,218	(582,977)	1,350,712	3,198,093	(1,847,380)
F. Acções Europeias	5,177,330	7,740,568	(2,563,237)	35,455,943	60,743,647	(25,287,704)	20,350,503	26,421,806	(6,071,303)
F. Acções da América do Norte	4,043,450	2,646,068	1,397,382	43,076,730	34,793,963	8,282,767	10,520,804	9,035,603	1,485,201
F. Acções Globais	14,976,254	24,907,747	(9,931,493)	253,015,795	451,491,596	(198,475,801)	63,104,277	98,921,700	(35,817,423)
F. Acções Sectoriais	483,592	669,215	(185,624)	10,125,299	14,282,711	(4,157,412)	2,773,690	3,514,011	(740,321)
Outros F. Acções Internacionais	1,155,516	1,005,259	150,257	6,245,716	19,160,803	(12,915,087)	2,459,319	2,806,992	(347,673)
F. Multi-Activos Defensivos	463,078	4,541,313	(4,078,235)	10,915,799	69,010,992	(58,095,194)	2,933,604	14,128,250	(11,194,647)
F. Multi-Activos Moderados	7,112,800	32,833,727	(25,720,927)	82,916,918	457,263,749	(374,346,831)	20,346,618	108,955,249	(88,608,631)
F. Multi-Activos Equilibrados	5,256,074	9,271,248	(4,015,173)	47,240,802	114,861,233	(67,620,430)	12,632,844	30,499,312	(17,866,467)
F. Multi-Activos Agressivos	2,729,096	2,056,404	672,692	18,364,178	25,633,674	(7,269,496)	5,488,517	8,766,003	(3,277,486)
Fundos PPR	56,327,986	52,169,769	4,158,217	447,697,507	543,497,483	(95,799,976)	168,530,415	152,577,243	15,953,172
Outros Fundos	-	-	-	-	-	-	-	-	-
Fundos Flexíveis	1,765,976	17,699,691	(15,933,715)	21,748,648	237,524,561	(215,775,913)	5,227,118	56,039,172	(50,812,054)
F.I.A. de Obrigações	-	62,005	(62,005)	65,000	1,780,611	(1,715,611)	40,000	387,409	(347,409)
F.I.A. de Retorno Absoluto	-	-	-	-	-	-	-	-	-
F.I.A. de Curto Prazo	-	-	-	500,000	-	500,000	-	-	-
F.I.A. Multi-Activos	-	-	-	-	-	-	-	-	-
F.I.A. Flexíveis	15,500	520,991	(505,491)	517,548	2,367,426	(1,849,878)	200,548	627,565	(427,017)
Outros F.I.A.	33,536	7,626,669	(7,593,132)	560,298	60,369,233	(59,808,935)	85,381	8,025,934	(7,940,553)
Sub- Total: F.I.A.	49,036	8,209,665	(8,160,628)	1,642,846	64,517,270	(62,874,424)	325,929	9,040,909	(8,714,980)
TOTAL	310,183,681	268,309,539	41,874,142	3,382,120,139	3,399,372,488	(17,252,349)	942,354,039	891,543,189	50,810,850

Nota 1: Os valores apresentados estão expressos em euro.

Nota2: Não são incluídos os valores respeitantes aos Fundos geridos por 2 Sociedades Gestoras de F.I.M.. Considerando os dados de Março de 2024, a amostra incluída nesta análise correspondia a 99,90% do montante total sob gestão (Fonte: CMVM)

1.2.2 - FLUXOS DE ENTRADA E SAÍDA DOS FUNDOS DE INVESTIMENTO MOBILIÁRIO - POR SOCIEDADE GESTORA

	31 março 2024			Desde 31 de Março de 2023			Desde 31 de Dezembro de 2023		
	Subscrições	Resgates	Subscrições Líquidas	Subscrições	Resgates	Subscrições Líquidas	Subscrições	Resgates	Subscrições Líquidas
Bankinter Gestión Activos SGIIC (Suc. Portugal)	8,563,092	4,207,005	4,356,088	75,249,108	49,260,582	25,988,526	32,889,758	11,745,277	21,144,481
BIZ Capital	595	186,578	(185,983)	111,642	2,137,524	(2,025,882)	1,770	489,105	(487,335)
BPI Gestão de Ativos	26,530,583	40,269,743	(13,739,160)	366,212,222	670,407,647	(304,195,425)	71,324,578	128,590,579	(57,266,000)
Caixa Gestão de Ativos	89,469,310	77,122,850	12,346,460	804,895,914	1,034,471,302	(229,575,388)	299,452,312	246,002,669	53,449,643
Casa de Investimentos	3,640,444	204,747	3,435,697	29,718,540	2,075,940	27,642,600	11,865,465	500,399	11,365,066
Crédito Agrícola Gest	-	-	-	-	-	-	-	-	-
GFM Gestão de Ativos	-	-	-	-	-	-	-	-	-
GNB Gestão de Ativos*	14,470,200	12,889,680	1,580,519	110,583,382	175,551,284	(64,967,902)	31,803,436	43,495,523	(11,692,088)
Heed Capital SGOIC	335,400	234,937	100,463	2,320,703	6,187,049	(3,866,346)	574,961	957,092	(382,131)
IM Gestão de Ativos	96,294,694	75,192,527	21,102,167	976,800,826	782,647,839	194,152,987	306,708,900	268,471,905	38,236,995
Invest Gestão Activos	4,472,501	2,135,111	2,337,390	53,015,501	25,494,750	27,520,751	15,622,724	7,446,013	8,176,711
LYNX Asset Managers	15,500	523,099	(507,599)	557,548	2,990,572	(2,433,024)	200,548	629,674	(429,126)
Montepio Gestão de Activos	17,379,595	8,423,398	8,956,197	201,609,613	94,686,091	106,923,522	39,003,865	32,650,837	6,353,028
Optimize Investment Partners	4,049,835	2,118,997	1,930,839	66,136,952	47,015,477	19,121,475	16,356,534	10,584,409	5,772,125
Santander Asset Management	42,901,794	44,674,260	(1,772,466)	690,609,410	506,101,356	184,508,054	114,067,678	139,834,800	(25,767,122)
Sixty Degrees	2,060,138	126,607	1,933,531	4,298,778	345,044	3,953,734	2,481,511	144,908	2,336,603
Total	310,183,681	268,309,539	41,874,142	3,382,120,139	3,399,372,458	(17,252,319)	942,354,039	891,543,189	50,810,850

Nota 1: Os valores apresentados estão expressos em euro.

Nota 2: Não são incluídos os valores respeitantes aos Fundos geridos por 2 Sociedades Gestoras de F.I.M.. Considerando os dados de Março de 2024, a amostra incluída nesta análise correspondia a 99,90% do montante total sob gestão (Fonte: CMVM)

* - A GNB Fundos Mobiliários passou a denominar-se GNB Gestão de Ativos

1.3 EVOLUÇÃO DAS APLICAÇÕES ESPECÍFICAS DOS F.I.M.

TOTAL FUNDOS DO MERCADO MONETÁRIO EURO	fevereiro 2024		março 2024		
	Valor Euro	Ind. 1	Valor Euro	Ind. 1	Ind. 2
- LIQUIDEZ DENOMINADA EM EURO (NUM+DEP)	375,135,487	44.8	377,011,931	42.6	100.5
- APLIC. CURTO PRAZO EURO (BT´S+CD´S+PC´S)	175,691,572	21.0	196,930,043	22.2	112.1
- TIT.DIV.PUB.+O.F.P.EQUIPARADOS EURO	12,031,370	1.4	22,131,183	2.5	183.9
- OBRIGAÇÕES DIVERSAS EURO	276,858,297	33.1	290,269,689	32.8	104.8
- UP´S FUNDOS DE OBRIGAÇÕES	7,947,230		0		
Sub - total (UP's de Fundos de Investimento Internacionais)	7,947,230	0.9	0		-
- OUTROS+ OPERAÇÕES A REGULARIZAR	-10,009,613	(1.2)	-880,788	(0.1)	8.8
TOTAL	837,654,343	100.0	885,462,059	100.0	105.7

TOTAL FUNDOS DO MERCADO MONETÁRIO INTERNACIONAL	fevereiro 2024		março 2024		
	Valor Euro	Ind. 1	Valor Euro	Ind. 1	Ind. 2
- LIQUIDEZ DENOMINADA EM DIVISAS INT. (NUM+DEP)	6,501,774	31.6	6,521,143	30.8	100.3
- TIT.DIV.PUB.+O.F.P.EQUIPARADOS INTERNACIONAIS	4,559,802	22.2	4,818,247	22.8	105.7
- OBRIGAÇÕES DIVERSAS INTERNACIONAIS	9,910,808	48.2	9,919,205	46.9	100.1
- OUTROS+ OPERAÇÕES A REGULARIZAR	-407,750	(2.0)	-108,403	(0.5)	26.6
TOTAL	20,564,635	100.0	21,150,192	100.0	102.8

TOTAL FUNDOS DE CURTO PRAZO EURO	fevereiro 2024		março 2024		
	Valor Euro	Ind. 1	Valor Euro	Ind. 1	Ind. 2
- LIQUIDEZ DENOMINADA EM EURO (NUM+DEP)	255,883,066	21.3	256,624,524	21.0	100.3
- LIQUIDEZ DENOMINADA EM DIVISAS INT. (NUM+DEP)	2,792	0.0	2,796	0.0	100.1
- APLIC. CURTO PRAZO EURO (BT´S+CD´S+PC´S)	79,367,316	6.6	86,419,712	7.1	108.9
- TIT.DIV.PUB.+O.F.P.EQUIPARADOS EURO	104,220,940	8.7	101,978,605	8.3	97.8
- OBRIGAÇÕES DIVERSAS EURO	775,195,439	64.6	789,223,089	64.4	101.8
- UP´S FUNDOS DE OBRIGAÇÕES	4,918,965	0.4	0		-
Sub - total (UP's de Fundos de Investimento Internacionais)	4,918,965	0.4	0		-
- OUTROS+ OPERAÇÕES A REGULARIZAR	-20,343,396	(1.7)	-9,571,750	(0.8)	47.1
TOTAL	1,199,245,122	100.0	1,224,676,977	100.0	102.1

TOTAL FUNDOS DE OBRIGAÇÕES DE TAXA INDEXADA EURO	fevereiro 2024		março 2024		
	Valor Euro	Ind. 1	Valor Euro	Ind. 1	Ind. 2
- LIQUIDEZ DENOMINADA EM EURO (NUM+DEP)	34,808,897	6.7	10,800,389	2.1	31.0
- APLIC. CURTO PRAZO EURO (BT´S+CD´S+PC´S)	4,465,706	0.9	4,551,242	0.9	101.9
- TIT.DIV.PUB.+O.F.P.EQUIPARADOS EURO	4,428,764	0.9	1,365,405	0.3	30.8
- OBRIGAÇÕES DIVERSAS EURO	483,910,792	93.7	482,456,560	93.2	99.7
- UP´S DE FUNDOS DO MERCADO MONETÁRIO	14,025,160	2.7	14,068,306	2.7	100.3
- UP´S FUNDOS DE OBRIGAÇÕES	1,406,644	0.3	1,415,088	0.3	100.6
Sub - total (UP's de Fundos de Investimento Nacionais)	14,025,160	2.7	14,068,306	2.7	100.3
Sub - total (UP's de Fundos de Investimento Internacionais)	1,406,644	0.3	1,415,088	0.3	100.6
- OUTROS+ OPERAÇÕES A REGULARIZAR	-26,391,812	(5.1)	3,073,775	0.6	(11.6)
TOTAL	516,654,150	100.0	517,730,765	100.0	100.2

TOTAL FUNDOS DE OBRIGAÇÕES EURO	fevereiro 2024		março 2024		
	Valor Euro	Ind. 1	Valor Euro	Ind. 1	Ind. 2
- LIQUIDEZ DENOMINADA EM EURO (NUM+DEP)	53,343,280	2.2	69,429,697	2.8	130.2
- LIQUIDEZ DENOMINADA EM DIVISAS INT. (NUM+DEP)	132,867	0.0	240,343	0.0	180.9
- APLIC. CURTO PRAZO EURO (BT´S+CD´S+PC´S)	44,845,188	1.8	47,343,241	1.9	105.6
- TIT.DIV.PUB.+O.F.P.EQUIPARADOS EURO	755,630,012	30.7	751,243,410	29.9	99.4
- OBRIGAÇÕES DIVERSAS EURO	1,607,939,848	65.4	1,641,934,527	65.4	102.1
- OBRIGAÇÕES DIVERSAS INTERNACIONAIS	324,096	0.0	222,361	0.0	68.6
- UP´S DE FUNDOS DO MERCADO MONETÁRIO	7,011,803	0.3	7,033,374	0.3	100.3
- UP´S FUNDOS DE OBRIGAÇÕES	6,834,000	0.3	6,635,250	0.3	97.1
Sub - total (UP's de Fundos de Investimento Nacionais)	7,011,803	0.3	7,033,374	0.3	100.3
Sub - total (UP's de Fundos de Investimento Internacionais)	6,834,000	0.3	6,635,250	0.3	97.1
- OUTROS+ OPERAÇÕES A REGULARIZAR	-15,802,708	(0.6)	-14,752,490	(0.6)	93.4
TOTAL	2,460,258,384	100.0	2,509,329,711	100.0	102.0

TOTAL FUNDOS DE OBRIGAÇÕES INTERNACIONAIS	fevereiro 2024		março 2024		
	Valor Euro	Ind. 1	Valor Euro	Ind. 1	Ind. 2
- LIQUIDEZ DENOMINADA EM EURO (NUM+DEP)	10,785,766	2.5	12,917,528	3.0	119.8
- LIQUIDEZ DENOMINADA EM DIVISAS INT. (NUM+DEP)	4,347,411	1.0	3,824,837	0.9	88.0
- TIT.DIV.PUB.+O.F.P.EQUIPARADOS EURO	138,169,399	31.9	139,953,197	32.1	101.3
- TIT.DIV.PUB.+O.F.P.EQUIPARADOS INTERNACIONAIS	16,969,168	3.9	18,980,782	4.4	111.9
- OBRIGAÇÕES DIVERSAS EURO	219,387,908	50.6	215,537,977	49.5	98.2
- OBRIGAÇÕES DIVERSAS INTERNACIONAIS	9,478,126	2.2	8,664,984	2.0	91.4
- UP's FUNDOS DE OBRIGAÇÕES	6,834,209	1.6	6,922,183	1.6	101.3
- UP's OUTROS FUNDOS	29,087,437	6.7	29,259,384	6.7	100.6
Sub - total (UP's de Fundos de Investimento Internacionais)	35,921,646	8.3	36,181,567	8.3	100.7
- WARRANTS AUTÓNOMOS + OPÇÕES	-82,249	(0.0)	-86,900	(0.0)	105.7
- OUTROS+ OPERAÇÕES A REGULARIZAR	-1,306,508	(0.3)	-500,692	(0.1)	38.3
TOTAL	433,670,668	100.0	435,473,280	100.0	100.4

TOTAL FUNDOS DE ACÇÕES NACIONAIS	fevereiro 2024		março 2024		
	Valor Euro	Ind. 1	Valor Euro	Ind. 1	Ind. 2
- LIQUIDEZ DENOMINADA EM EURO (NUM+DEP)	38,011,220	13.0	29,949,534	9.9	78.8
- TIT.DIV.PUB.+O.F.P.EQUIPARADOS EURO	7,907,443	2.7	17,108,774	5.6	216.4
- OBRIGAÇÕES DIVERSAS EURO	3,647,495	1.3	3,683,334	1.2	101.0
- UP's DE FUNDOS DO MERCADO MONETÁRIO	9,303,120	3.2	9,331,740	3.1	100.3
Sub - total (UP's de Fundos de Investimento Nacionais)	9,303,120	3.2	9,331,740	3.1	100.3
- ACÇÕES NACIONAIS	226,215,858	77.6	235,941,141	77.9	104.3
Sub - total (Acções)	226,215,858	77.6	235,941,141	77.9	104.3
- OUTROS+ OPERAÇÕES A REGULARIZAR	6,466,066	2.2	6,849,976	2.3	105.9
TOTAL	291,551,203	100.0	302,864,499	100.0	103.9

TOTAL FUNDOS DE ACÇÕES IBÉRICAS	fevereiro 2024		março 2024		
	Valor Euro	Ind. 1	Valor Euro	Ind. 1	Ind. 2
- LIQUIDEZ DENOMINADA EM EURO (NUM+DEP)	670,724	2.3	682,141	2.1	101.7
- ACÇÕES NACIONAIS	9,335,280	31.5	9,775,496	30.7	104.7
- ACÇÕES DA U.E.,SUÍÇA E NORUEGA	19,595,166	66.2	21,368,082	67.1	109.0
Sub - total (Acções)	28,930,446	97.8	31,143,578	97.8	107.6
- OUTROS+ OPERAÇÕES A REGULARIZAR	-7,340	(0.0)	31,890	0.1	(434.4)
TOTAL	29,593,830	100.0	31,857,609	100.0	107.6

TOTAL FUNDOS DE ACÇÕES EUROPEIAS	fevereiro 2024		março 2024		
	Valor Euro	Ind. 1	Valor Euro	Ind. 1	Ind. 2
- LIQUIDEZ DENOMINADA EM EURO (NUM+DEP)	8,405,906	2.9	4,560,243	1.5	54.3
- LIQUIDEZ DENOMINADA EM DIVISAS INT. (NUM+DEP)	995,133	0.3	667,529	0.2	67.1
- UP's FUNDOS DE ACÇÕES	3,283,844	1.1	2,556,944	0.8	77.9
Sub - total (UP's de Fundos de Investimento Internacionais)	3,283,844	1.1	2,556,944	0.8	77.9
- ACÇÕES NACIONAIS	1,719,227	0.6	1,586,524	0.5	92.3
- ACÇÕES DA U.E.,SUÍÇA E NORUEGA	277,269,347	95.2	290,069,557	96.3	104.6
- ACÇÕES INTERNACIONAIS	876,907	0.3	919,914	0.3	104.9
Sub - total (Acções)	279,865,481	96.1	292,575,995	97.1	104.5
- OUTROS+ OPERAÇÕES A REGULARIZAR	-1,183,914	(0.4)	989,048	0.3	(83.5)
TOTAL	291,366,451	100.0	301,349,758	100.0	103.4

TOTAL FUNDOS DE ACÇÕES DA AMÉRICA DO NORTE	fevereiro 2024		março 2024		
	Valor Euro	Ind. 1	Valor Euro	Ind. 1	Ind. 2
- LIQUIDEZ DENOMINADA EM EURO (NUM+DEP)	3,345,518	1.4	3,463,737	1.4	103.5
- LIQUIDEZ DENOMINADA EM DIVISAS INT. (NUM+DEP)	3,216,993	1.3	2,292,509	0.9	71.3
- UP's FUNDOS DE ACÇÕES	73,490,915	29.8	73,906,144	29.2	100.6
Sub - total (UP's de Fundos de Investimento Internacionais)	73,490,915	29.8	73,906,144	29.2	100.6
- ACÇÕES INTERNACIONAIS	166,694,558	67.7	174,620,712	68.9	104.8
Sub - total (Acções)	166,694,558	67.7	174,620,712	68.9	104.8
- OUTROS+ OPERAÇÕES A REGULARIZAR	-519,530	(0.2)	-963,888	(0.4)	185.5
TOTAL	246,228,454	100.0	253,319,215	100.0	102.9

TOTAL FUNDOS DE ACÇÕES GLOBAIS	fevereiro 2024		março 2024		
	Valor Euro	Ind. 1	Valor Euro	Ind. 1	Ind. 2
- LIQUIDEZ DENOMINADA EM EURO (NUM+DEP)	16,968,213	0.6	18,499,000	0.7	109.0
- LIQUIDEZ DENOMINADA EM DIVISAS INT. (NUM+DEP)	13,973,750	0.5	18,083,195	0.7	129.4
- UP's FUNDOS DE ACÇÕES	4,855,105	0.2	5,014,319	0.2	103.3
Sub - total (UP's de Fundos de Investimento Internacionais)	4,855,105	0.2	5,014,319	0.2	103.3
- ACÇÕES NACIONAIS	2,842,430	0.1	2,898,937	0.1	102.0
- ACÇÕES DA U.E., SUÍÇA E NORUEGA	854,756,908	32.3	861,136,913	32.2	100.7
- ACÇÕES INTERNACIONAIS	1,751,630,603	66.3	1,772,866,256	66.3	101.2
Sub - total (Acções)	2,609,229,941	98.7	2,636,902,106	98.6	101.1
- OUTROS+ OPERAÇÕES A REGULARIZAR	-2,495,484	(0.1)	-5,270,589	(0.2)	211.2
TOTAL	2,642,531,525	100.0	2,673,228,031	100.0	101.2

TOTAL FUNDOS DE ACÇÕES SECTORIAIS	fevereiro 2024		março 2024		
	Valor Euro	Ind. 1	Valor Euro	Ind. 1	Ind. 2
- LIQUIDEZ DENOMINADA EM EURO (NUM+DEP)	2,338,739	5.2	2,512,943	5.4	107.4
- LIQUIDEZ DENOMINADA EM DIVISAS INT. (NUM+DEP)	0		16,695	0.0	
- UP's FUNDOS DE ACÇÕES	3,240,607	7.2	3,424,050	7.4	105.7
Sub - total (UP's de Fundos de Investimento Internacionais)	3,240,607	7.2	3,424,050	7.4	105.7
- ACÇÕES NACIONAIS	1,824,963	4.1	1,880,052	4.0	103.0
- ACÇÕES DA U.E., SUÍÇA E NORUEGA	37,441,229	83.7	38,871,451	83.5	103.8
Sub - total (Acções)	39,266,192	87.8	40,751,503	87.5	103.8
- OUTROS+ OPERAÇÕES A REGULARIZAR	-133,897	(0.3)	-153,121	(0.3)	114.4
TOTAL	44,711,642	100.0	46,552,070	100.0	104.1

TOTAL OUTROS FUNDOS DE ACÇÕES INTERNACIONAIS	fevereiro 2024		março 2024		
	Valor Euro	Ind. 1	Valor Euro	Ind. 1	Ind. 2
- LIQUIDEZ DENOMINADA EM EURO (NUM+DEP)	726,710	1.2	1,215,852	1.9	167.3
- LIQUIDEZ DENOMINADA EM DIVISAS INT. (NUM+DEP)	613,777	1.0	458,929	0.7	74.8
- UP's FUNDOS DE ACÇÕES	37,827,961	61.0	38,665,704	60.9	102.2
Sub - total (UP's de Fundos de Investimento Internacionais)	37,827,961	61.0	38,665,704	60.9	102.2
- ACÇÕES NACIONAIS	108,418	0.2	107,987	0.2	99.6
- ACÇÕES DA U.E., SUÍÇA E NORUEGA	5,707,178	9.2	5,948,305	9.4	104.2
- ACÇÕES INTERNACIONAIS	17,278,442	27.8	17,146,053	27.0	99.2
Sub - total (Acções)	23,094,037	37.2	23,202,345	36.6	100.5
- OUTROS+ OPERAÇÕES A REGULARIZAR	-211,166	(0.3)	-73,628	(0.1)	34.9
TOTAL	62,051,319	100.0	63,469,203	100.0	102.3

TOTAL FUNDOS MULTI-ACTIVOS DEFENSIVOS	fevereiro 2024		março 2024		
	Valor Euro	Ind. 1	Valor Euro	Ind. 1	Ind. 2
- LIQUIDEZ DENOMINADA EM EURO (NUM+DEP)	5,569,012	1.4	5,989,454	1.5	107.5
- LIQUIDEZ DENOMINADA EM DIVISAS INT. (NUM+DEP)	3,238,190	0.8	2,578,256	0.7	79.6
- TIT.DIV.PUB.+O.F.P.EQUIPARADOS EURO	73,208,279	18.8	73,547,684	18.9	100.5
- TIT.DIV.PUB.+O.F.P.EQUIPARADOS INTERNACIONAIS	272,568	0.1	273,557	0.1	100.4
- OBRIGAÇÕES DIVERSAS EURO	24,854,773	6.4	22,942,807	5.9	92.3
- UP's DE FUNDOS DO MERCADO MONETÁRIO	11,601,301	3.0	10,255,434	2.6	88.4
- UP's FUNDOS DE OBRIGAÇÕES	207,966,506	53.4	208,968,613	53.7	100.5
- UP's FUNDOS DE ACÇÕES	41,711,350	10.7	43,754,996	11.2	104.9
- UP's OUTROS FUNDOS	20,605,720	5.3	21,275,478	5.5	103.3
Sub - total (UP's de Fundos de Investimento Nacionais)	23,534,981	6.0	23,685,938	6.1	100.6
Sub - total (UP's de Fundos de Investimento Internacionais)	258,349,895	66.3	260,568,583	66.9	100.9
- ACÇÕES NACIONAIS	347,366	0.1	363,976	0.1	104.8
Sub - total (Acções)	347,366	0.1	363,976	0.1	104.8
- WARRANTS AUTÓNOMOS + OPÇÕES	16,121	0.0	29,880	0.0	185.3
- OUTROS+ OPERAÇÕES A REGULARIZAR	160,317	0.0	-752,155	(0.2)	(469.2)
TOTAL	389,551,502	100.0	389,227,980	100.0	99.9

TOTAL FUNDOS MULTI-ACTIVOS MODERADOS	fevereiro 2024		março 2024		
	Valor Euro	Ind. 1	Valor Euro	Ind. 1	Ind. 2
- LIQUIDEZ DENOMINADA EM EURO (NUM+DEP)	50,492,661	1.9	46,328,799	1.7	91.8
- LIQUIDEZ DENOMINADA EM DIVISAS INT. (NUM+DEP)	18,135,761	0.7	10,806,985	0.4	59.6
- APLIC. CURTO PRAZO EURO (BT'S+CD'S+PC'S)	19,933,225	0.8	16,886,939	0.6	84.7
- TIT.DIV.PUB.+O.F.P.EQUIPARADOS EURO	205,308,698	7.8	203,923,108	7.7	99.3
- TIT.DIV.PUB.+O.F.P.EQUIPARADOS INTERNACIONAIS	18,713,239	0.7	16,554,678	0.6	88.5
- OBRIGAÇÕES DIVERSAS EURO	275,767,798	10.5	274,302,931	10.4	99.5
- OBRIGAÇÕES DIVERSAS INTERNACIONAIS	3,924,986	0.1	3,974,613	0.2	101.3
- UP's DE FUNDOS DO MERCADO MONETÁRIO	54,297,230	2.1	56,082,319	2.1	103.3
- UP's FUNDOS DE OBRIGAÇÕES	1,137,018,427	43.2	1,145,535,887	43.3	100.7
- UP's FUNDOS DE ACÇÕES	600,618,113	22.8	613,544,113	23.2	102.2
- UP's OUTROS FUNDOS	166,064,799	6.3	170,339,742	6.4	102.6
Sub - total (UP's de Fundos de Investimento Nacionais)	96,464,340	3.7	100,522,799	3.8	104.2
Sub - total (UP's de Fundos de Investimento Internacionais)	1,861,534,229	70.7	1,884,979,261	71.2	101.3
- ACÇÕES NACIONAIS	1,317,611	0.1	1,331,379	0.1	101.0
- ACÇÕES DA U.E.,SUÍÇA E NORUEGA	65,982,385	2.5	68,121,940	2.6	103.2
- ACÇÕES INTERNACIONAIS	8,452,016	0.3	8,490,222	0.3	100.5
Sub - total (Acções)	75,752,012	2.9	77,943,541	2.9	102.9
- WARRANTS AUTÓNOMOS + OPÇÕES	89,600	0.0	189,744	0.0	211.8
- OUTROS+ OPERAÇÕES A REGULARIZAR	7,731,793	0.3	11,636,324	0.4	150.5
TOTAL	2,633,848,343	100.0	2,648,049,723	100.0	100.5

TOTAL FUNDOS MULTI-ACTIVOS EQUILIBRADOS	fevereiro 2024		março 2024		
	Valor Euro	Ind. 1	Valor Euro	Ind. 1	Ind. 2
- LIQUIDEZ DENOMINADA EM EURO (NUM+DEP)	15,829,770	2.1	15,203,394	2.0	96.0
- LIQUIDEZ DENOMINADA EM DIVISAS INT. (NUM+DEP)	6,676,900	0.9	6,623,261	0.9	99.2
- APLIC. CURTO PRAZO EURO (BT'S+CD'S+PC'S)	5,614,695	0.7	10,512,008	1.4	187.2
- TIT.DIV.PUB.+O.F.P.EQUIPARADOS EURO	11,413,447	1.5	10,390,233	1.3	91.0
- TIT.DIV.PUB.+O.F.P.EQUIPARADOS INTERNACIONAIS	3,258,418	0.4	3,644,863	0.5	111.9
- OBRIGAÇÕES DIVERSAS EURO	46,617,487	6.1	45,026,932	5.8	96.6
- UP's DE FUNDOS DO MERCADO MONETÁRIO	6,406,324	0.8	2,852,424	0.4	44.5
- UP's FUNDOS DE OBRIGAÇÕES	272,291,425	35.6	272,550,046	35.1	100.1
- UP's FUNDOS DE ACÇÕES	343,895,170	44.9	353,795,002	45.5	102.9
- UP's OUTROS FUNDOS	38,946,807	5.1	41,795,267	5.4	107.3
Sub - total (UP's de Fundos de Investimento Nacionais)	16,856,018	2.2	17,005,174	2.2	100.9
Sub - total (UP's de Fundos de Investimento Internacionais)	644,683,708	84.2	653,987,564	84.2	101.4
- ACÇÕES NACIONAIS	523,302	0.1	544,980	0.1	104.1
- ACÇÕES DA U.E.,SUÍÇA E NORUEGA	4,045,267	0.5	4,178,705	0.5	103.3
- ACÇÕES INTERNACIONAIS	7,744,518	1.0	7,944,371	1.0	102.6
Sub - total (Acções)	12,313,086	1.6	12,668,056	1.6	102.9
- WARRANTS AUTÓNOMOS + OPÇÕES	11,684	0.0	44,026	0.0	376.8
- OUTROS+ OPERAÇÕES A REGULARIZAR	2,114,169	0.3	1,872,146	0.2	88.6
TOTAL	765,389,385	100.0	776,977,659	100.0	101.5

TOTAL FUNDOS MULTI-ACTIVOS AGRESSIVOS	fevereiro 2024		março 2024		
	Valor Euro	Ind. 1	Valor Euro	Ind. 1	Ind. 2
- LIQUIDEZ DENOMINADA EM EURO (NUM+DEP)	3,020,653	2.0	4,329,585	2.8	143.3
- LIQUIDEZ DENOMINADA EM DIVISAS INT. (NUM+DEP)	2,600,202	1.8	2,162,805	1.4	83.2
- TIT.DIV.PUB.+O.F.P.EQUIPARADOS EURO	897,251	0.6	862,285	0.6	96.1
- TIT.DIV.PUB.+O.F.P.EQUIPARADOS INTERNACIONAIS	107,002	0.1	163,845	0.1	153.1
- OBRIGAÇÕES DIVERSAS EURO	4,528,824	3.1	4,621,813	3.0	102.1
- UP's DE FUNDOS DO MERCADO MONETÁRIO	0		289,725	0.2	
- UP's FUNDOS DE OBRIGAÇÕES	17,493,857	11.8	17,483,299	11.5	99.9
- UP's FUNDOS DE ACÇÕES	92,254,609	62.5	94,441,928	62.0	102.4
- UP's OUTROS FUNDOS	5,254,526	3.6	5,396,184	3.5	102.7
Sub - total (UP's de Fundos de Investimento Nacionais)	4,326,767	2.9	4,486,686	2.9	103.7
Sub - total (UP's de Fundos de Investimento Internacionais)	110,676,225	74.9	113,124,450	74.2	102.2
- ACÇÕES NACIONAIS	7,335,522	5.0	8,634,048	5.7	117.7
- ACÇÕES DA U.E.,SUÍÇA E NORUEGA	5,175,488	3.5	5,499,343	3.6	106.3
- ACÇÕES INTERNACIONAIS	8,287,932	5.6	8,324,529	5.5	100.4
Sub - total (Acções)	20,798,942	14.1	22,457,919	14.7	108.0
- OUTROS+ OPERAÇÕES A REGULARIZAR	761,430	0.5	175,024	0.1	23.0
TOTAL	147,717,294	100.0	152,384,415	100.0	103.2

TOTAL FUNDOS POUPANÇA REFORMA	fevereiro 2024		março 2024		
	Valor Euro	Ind. 1	Valor Euro	Ind. 1	Ind. 2
- LIQUIDEZ DENOMINADA EM EURO (NUM+DEP)	73,601,016	1.8	87,132,371	2.1	118.4
- LIQUIDEZ DENOMINADA EM DIVISAS INT. (NUM+DEP)	21,075,948	0.5	20,222,878	0.5	96.0
- APLIC. CURTO PRAZO EURO (BT'S+CD'S+PC'S)	12,383,986	0.3	12,063,936	0.3	97.4
- TIT.DIV.PUB.+O.F.P.EQUIPARADOS EURO	359,954,337	8.8	362,608,137	8.7	100.7
- TIT.DIV.PUB.+O.F.P.EQUIPARADOS INTERNACIONAIS	40,797,555	1.0	44,318,836	1.1	108.6
- OBRIGAÇÕES DIVERSAS EURO	1,276,673,438	31.0	1,272,369,714	30.5	99.7
- OBRIGAÇÕES DIVERSAS INTERNACIONAIS	10,897,708	0.3	10,125,675	0.2	92.9
- UP's DE FUNDOS DO MERCADO MONETÁRIO	45,231,330	1.1	50,948,005	1.2	112.6
- UP's FUNDOS DE OBRIGAÇÕES	1,068,491,644	26.0	1,108,598,938	26.5	103.8
- UP's FUNDOS DE ACÇÕES	800,928,873	19.5	803,070,897	19.2	100.3
- UP's OUTROS FUNDOS	128,537,111	3.1	133,937,804	3.2	104.2
Sub - total (UP's de Fundos de Investimento Nacionais)	79,646,050	1.9	79,123,431	1.9	99.3
Sub - total (UP's de Fundos de Investimento Internacionais)	1,963,542,907	47.7	2,017,432,213	48.3	102.7
- ACÇÕES NACIONAIS	10,608,652	0.3	12,573,208	0.3	118.5
- ACÇÕES DA U.E.,SUÍÇA E NORUEGA	65,610,406	1.6	68,903,955	1.6	105.0
- ACÇÕES INTERNACIONAIS	167,710,724	4.1	175,384,408	4.2	104.6
Sub - total (Acções)	243,929,782	5.9	256,861,572	6.1	105.3
- WARRANTS AUTÓNOMOS + OPÇÕES	191,175	0.0	411,418	0.0	215.2
- OUTROS+ OPERAÇÕES A REGULARIZAR	30,286,574	0.7	15,766,783	0.4	52.1
TOTAL	4,112,980,476	100.0	4,178,436,964	100.0	101.6

TOTAL FUNDOS FLEXÍVEIS	fevereiro 2024		março 2024		
	Valor Euro	Ind. 1	Valor Euro	Ind. 1	Ind. 2
- LIQUIDEZ DENOMINADA EM EURO (NUM+DEP)	56,250,167	3.9	57,552,197	4.0	102.3
- LIQUIDEZ DENOMINADA EM DIVISAS INT. (NUM+DEP)	32,724,914	2.3	32,871,239	2.3	100.4
- APLIC. CURTO PRAZO EURO (BT'S+CD'S+PC'S)	496,845	0.0	742,674	0.1	149.5
- TIT.DIV.PUB.+O.F.P.EQUIPARADOS EURO	245,074,443	17.1	211,847,983	14.7	86.4
- TIT.DIV.PUB.+O.F.P.EQUIPARADOS INTERNACIONAIS	5,102,586	0.4	5,140,511	0.4	100.7
- OBRIGAÇÕES DIVERSAS EURO	17,779,864	1.2	19,018,755	1.3	107.0
- OBRIGAÇÕES DIVERSAS INTERNACIONAIS	418,347	0.0	309,474	0.0	74.0
- UP's FUNDOS DE OBRIGAÇÕES	310,836,113	21.7	371,598,836	25.8	119.5
- UP's FUNDOS DE ACÇÕES	387,300,294	27.0	360,493,204	25.0	93.1
- UP's OUTROS FUNDOS	347,716,484	24.2	353,253,489	24.5	101.6
Sub - total (UP's de Fundos de Investimento Nacionais)	2,455,552	0.2	2,298,682	0.2	93.6
Sub - total (UP's de Fundos de Investimento Internacionais)	1,043,397,339	72.8	1,083,046,847	75.1	103.8
- ACÇÕES NACIONAIS	503,469	0.0	530,182	0.0	105.3
- ACÇÕES DA U.E.,SUÍÇA E NORUEGA	5,878,604	0.4	6,188,629	0.4	105.3
- ACÇÕES INTERNACIONAIS	25,622,104	1.8	25,613,828	1.8	100.0
Sub - total (Acções)	32,004,177	2.2	32,332,639	2.2	101.0
- WARRANTS AUTÓNOMOS + OPÇÕES	24,701	0.0	128,796	0.0	521.4
- OUTROS+ OPERAÇÕES A REGULARIZAR	-1,664,308	(0.1)	-2,192,355	(0.2)	131.7
TOTAL	1,434,064,627	100.0	1,443,097,442	100.0	100.6

TOTAL FUNDOS DE INVESTIMENTO ALTERNATIVO DE OBRIGAÇÕES	fevereiro 2024		março 2024		
	Valor Euro	Ind. 1	Valor Euro	Ind. 1	Ind. 2
- LIQUIDEZ DENOMINADA EM EURO (NUM+DEP)	764,689	3.0	700,889	2.7	91.7
- APLIC. CURTO PRAZO EURO (BT'S+CD'S+PC'S)	100,819	0.4	101,328	0.4	100.5
- TIT.DIV.PUB.+O.F.P.EQUIPARADOS EURO	7,272,233	28.2	7,125,411	27.5	98.0
- OBRIGAÇÕES DIVERSAS EURO	17,732,180	68.9	18,054,053	69.8	101.8
- OUTROS+ OPERAÇÕES A REGULARIZAR	-122,328	(0.5)	-113,869	(0.4)	93.1
TOTAL	25,747,594	100.0	25,867,810	100.0	100.5

TOTAL FUNDOS DE INVESTIMENTO ALTERNATIVO DE RETORNO ABSOLUTO	fevereiro 2024		março 2024		
	Valor Euro	Ind. 1	Valor Euro	Ind. 1	Ind. 2
- LIQUIDEZ DENOMINADA EM EURO (NUM+DEP)	1,177,119	92.8	1,177,291	92.8	100.0
- LIQUIDEZ DENOMINADA EM DIVISAS INT. (NUM+DEP)	74,487	5.9	74,199	5.8	99.6
- UP's OUTROS FUNDOS	14,388	1.1	14,285	1.1	99.3
Sub - total (UP's de Fundos de Investimento Internacionais)	14,388	1.1	14,285	1.1	99.3
- OUTROS+ OPERAÇÕES A REGULARIZAR	2,681	0.2	3,108	0.2	115.9
TOTAL	1,268,676	100.0	1,268,882	100.0	100.0

TOTAL FUNDOS DE INVESTIMENTO ALTERNATIVO DE CURTO PRAZO	fevereiro 2024		março 2024		
	Valor Euro	Ind. 1	Valor Euro	Ind. 1	Ind. 2
- LIQUIDEZ DENOMINADA EM EURO (NUM+DEP)	50,248	6.7	42,379	5.6	84.3
- APLIC. CURTO PRAZO EURO (BT'S+CD'S+PC'S)	100,242	13.3	100,277	13.3	100.0
- TIT.DIV.PUB.+O.F.P.EQUIPARADOS EURO	606,988	80.4	616,137	81.5	101.5
- OUTROS+ OPERAÇÕES A REGULARIZAR	-2,117	(0.3)	-2,364	(0.3)	111.6
TOTAL	755,361	100.0	756,430	100.0	100.1

TOTAL FUNDOS DE INVESTIMENTO ALTERNATIVO FLEXÍVEIS	fevereiro 2024		março 2024		
	Valor Euro	Ind. 1	Valor Euro	Ind. 1	Ind. 2
- LIQUIDEZ DENOMINADA EM EURO (NUM+DEP)	4,839,878	12.7	4,692,491	12.2	97.0
- LIQUIDEZ DENOMINADA EM DIVISAS INT. (NUM+DEP)	1,987,329	5.2	1,960,162	5.1	98.6
- APLIC. CURTO PRAZO EURO (BT'S+CD'S+PC'S)	297,869	0.8	197,136	0.5	66.2
- TIT.DIV.PUB.+O.F.P.EQUIPARADOS INTERNACIONAIS	689,238	1.8	704,375	1.8	102.2
- OBRIGAÇÕES DIVERSAS EURO	1,037,828	2.7	1,035,019	2.7	99.7
- OBRIGAÇÕES DIVERSAS INTERNACIONAIS	729,836	1.9	729,722	1.9	100.0
- UP's FUNDOS DE OBRIGAÇÕES	711,660	1.9	714,208	1.9	100.4
- UP's FUNDOS DE ACÇÕES	9,868,532	26.0	10,073,556	26.1	102.1
- UP's OUTROS FUNDOS	682,520	1.8	649,938	1.7	95.2
Sub - total (UP's de Fundos de Investimento Internacionais)	11,262,712	29.7	11,437,701	29.6	101.6
- ACÇÕES DA U.E.,SUÍÇA E NORUEGA	3,918,551	10.3	4,044,037	10.5	103.2
- ACÇÕES INTERNACIONAIS	17,746,395	46.7	18,300,740	47.4	103.1
Sub - total (Acções)	21,664,946	57.0	22,344,777	57.9	103.1
- OUTROS+ OPERAÇÕES A REGULARIZAR	-4,529,166	(11.9)	-4,522,164	(11.7)	99.8
TOTAL	37,980,470	100.0	38,579,219	100.0	101.6

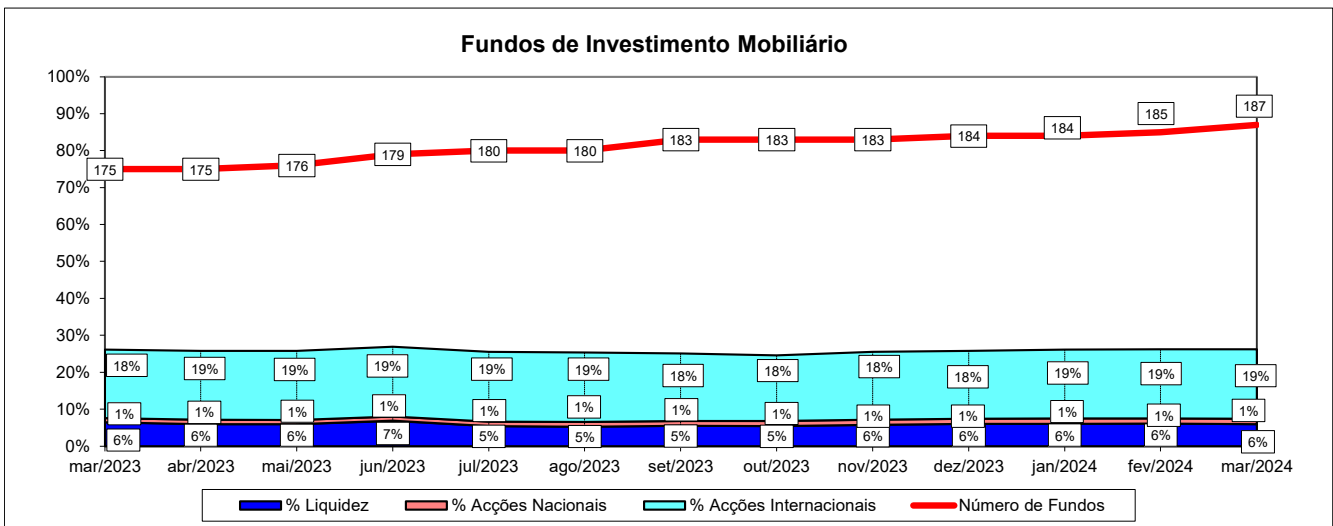
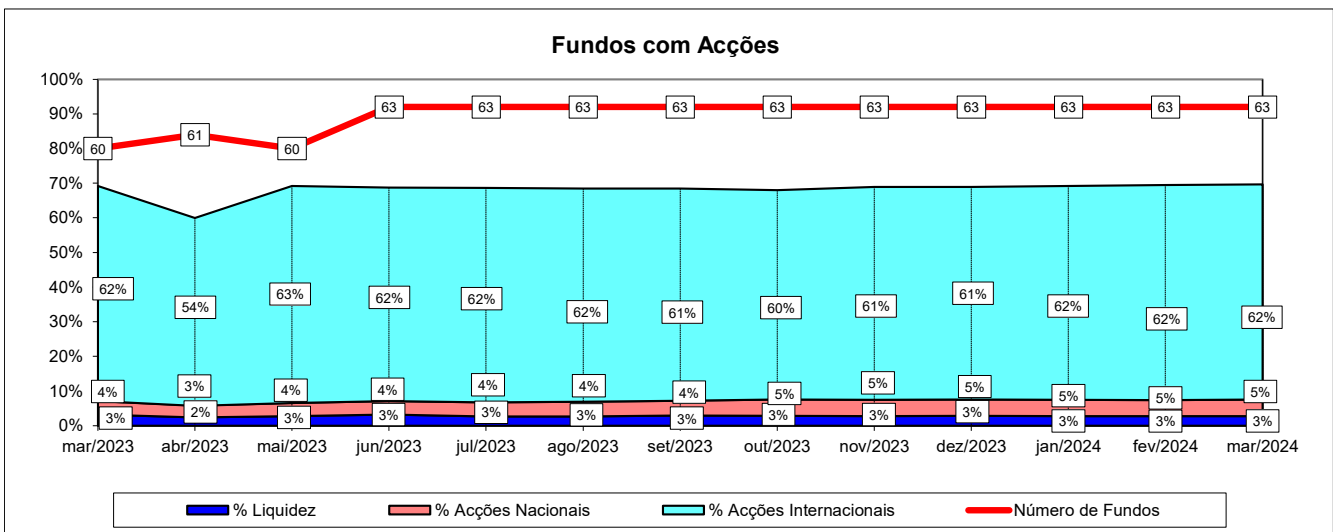
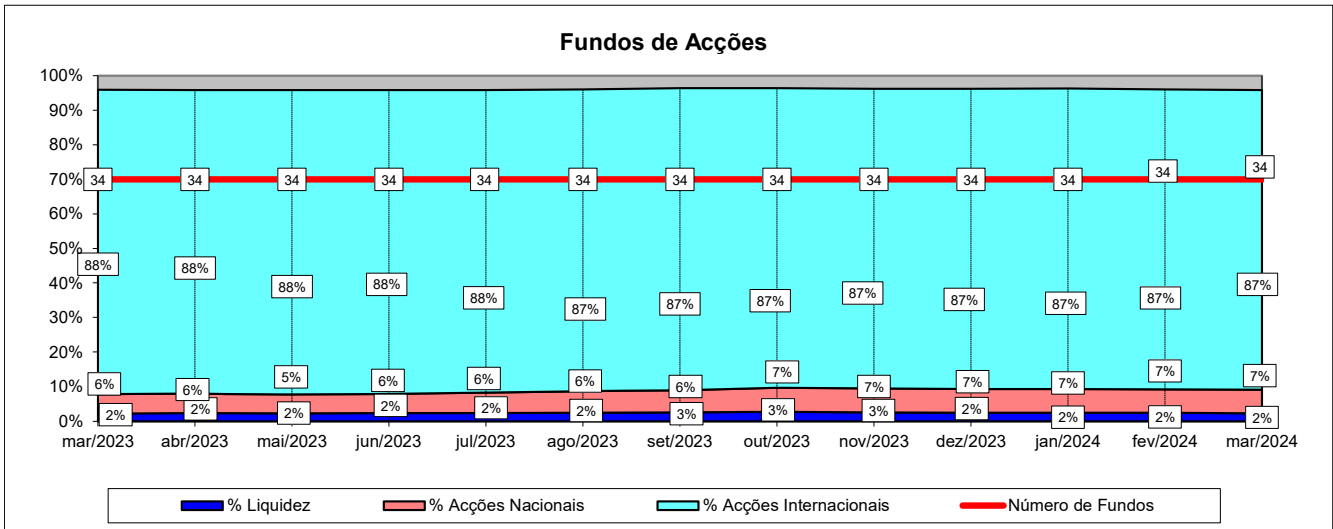
TOTAL OUTROS FUNDOS DE INVESTIMENTO ALTERNATIVO	fevereiro 2024		março 2024		
	Valor Euro	Ind. 1	Valor Euro	Ind. 1	Ind. 2
- LIQUIDEZ DENOMINADA EM EURO (NUM+DEP)	4,772,195	2.9	3,429,374	2.2	71.9
- LIQUIDEZ DENOMINADA EM DIVISAS INT. (NUM+DEP)	7,234,911	4.4	7,196,495	4.6	99.5
- APLIC. CURTO PRAZO EURO (BT'S+CD'S+PC'S)	1,286,444	0.8	0	-	-
- TIT.DIV.PUB.+O.F.P.EQUIPARADOS EURO	567,938	0.3	574,704	0.4	101.2
- OBRIGAÇÕES DIVERSAS EURO	4,469,128	2.7	4,480,872	2.9	100.3
- UP's DE FUNDOS DO MERCADO MONETÁRIO	24,306,648	14.9	18,234,271	11.7	75.0
- UP's FUNDOS DE OBRIGAÇÕES	425,468	0.3	430,514	0.3	101.2
- UP's FUNDOS DE ACÇÕES	4,666,540	2.9	4,868,187	3.1	104.3
- UP's OUTROS FUNDOS	69,379,031	42.5	68,905,204	44.2	99.3
Sub - total (UP's de Fundos de Investimento Nacionais)	1,716,609	1.1	877,543	0.6	51.1
Sub - total (UP's de Fundos de Investimento Internacionais)	97,061,078	59.5	91,560,633	58.7	94.3
- ACÇÕES DA U.E.,SUÍÇA E NORUEGA	176,993	0.1	309,546	0.2	174.9
- ACÇÕES INTERNACIONAIS	2,147,516	1.3	1,849,388	1.2	86.1
Sub - total (Acções)	2,324,508	1.4	2,158,933	1.4	92.9
- OUTROS+ OPERAÇÕES A REGULARIZAR	43,630,441	26.8	45,679,336	29.3	104.7
TOTAL	163,063,252	100.0	155,957,890	100.0	95.6

TOTAL FUNDOS DE INVESTIMENTO ALTERNATIVOS	fevereiro 2024		março 2024		
	Valor Euro	Ind. 1	Valor Euro	Ind. 1	Ind. 2
- LIQUIDEZ DENOMINADA EM EURO (NUM+DEP)	11,604,129	5.1	10,042,425	4.5	86.5
- LIQUIDEZ DENOMINADA EM DIVISAS INT. (NUM+DEP)	9,296,728	4.1	9,230,856	4.2	99.3
- APLIC. CURTO PRAZO EURO (BT'S+CD'S+PC'S)	1,785,374	0.8	398,740	0.2	22.3
- TIT.DIV.PUB.+O.F.P.EQUIPARADOS EURO	8,447,159	3.7	8,316,252	3.7	98.5
- TIT.DIV.PUB.+O.F.P.EQUIPARADOS INTERNACIONAIS	689,238	0.3	704,375	0.3	102.2
- OBRIGAÇÕES DIVERSAS EURO	23,239,136	10.2	23,569,944	10.6	101.4
- OBRIGAÇÕES DIVERSAS INTERNACIONAIS	729,836	0.3	729,722	0.3	100.0
- UP's DE FUNDOS DO MERCADO MONETÁRIO	24,306,648	10.6	18,234,271	8.2	75.0
- UP's FUNDOS DE OBRIGAÇÕES	1,137,128	0.5	1,144,722	0.5	100.7
- UP's FUNDOS DE ACÇÕES	14,535,072	6.4	14,941,742	6.7	102.8
- UP's OUTROS FUNDOS	70,075,939	30.6	69,569,427	31.3	99.3
Sub - total (UP's de Fundos de Investimento Nacionais)	1,716,609	0.8	877,543	0.4	51.1
Sub - total (UP's de Fundos de Investimento Internacionais)	108,338,178	47.3	103,012,619	46.3	95.1
- ACÇÕES DA U.E.,SUÍÇA E NORUEGA	4,095,543	1.8	4,353,582	2.0	106.3
- ACÇÕES INTERNACIONAIS	19,893,911	8.7	20,150,128	9.1	101.3
Sub - total (Acções)	23,989,454	10.5	24,503,710	11.0	102.1
- OUTROS+ OPERAÇÕES A REGULARIZAR	38,979,511	17.0	41,044,047	18.5	105.3
TOTAL	228,815,352	100.0	222,430,232	100.0	97.2

TOTAL FUNDOS INVESTIMENTO MOBILIÁRIO	fevereiro 2024		março 2024		
	Valor Euro	Ind. 1	Valor Euro	Ind. 1	Ind. 2
- LIQUIDEZ DENOMINADA EM EURO (NUM+DEP)	1,016,790,933	5.4	1,014,245,744	5.3	99.7
- LIQUIDEZ DENOMINADA EM DIVISAS INT. (NUM+DEP)	123,533,140	0.7	116,604,257	0.6	94.4
- APLIC. CURTO PRAZO EURO (BT'S+CD'S+PC'S)	344,583,907	1.8	375,848,536	2.0	109.1
- TIT.DIV.PUB.+O.F.P.EQUIPARADOS EURO	1,926,691,541	10.3	1,905,276,257	10.0	98.9
- TIT.DIV.PUB.+O.F.P.EQUIPARADOS INTERNACIONAIS	90,469,575	0.5	94,599,695	0.5	104.6
- OBRIGAÇÕES DIVERSAS EURO	5,036,401,099	26.8	5,084,958,072	26.7	101.0
- OBRIGAÇÕES DIVERSAS INTERNACIONAIS	35,683,908	0.2	33,946,035	0.2	95.1
- UP's DE FUNDOS DO MERCADO MONETÁRIO	172,182,916	0.9	169,095,599	0.9	98.2
- UP's FUNDOS DE OBRIGAÇÕES	3,043,176,148	16.2	3,140,852,861	16.5	103.2
- UP's FUNDOS DE ACÇÕES	2,403,941,915	12.8	2,407,609,043	12.6	100.2
- UP's OUTROS FUNDOS	806,288,823	4.3	824,826,774	4.3	102.3
Sub - total (UP's de Fundos de Investimento Nacionais)	255,340,401	1.4	258,433,674	1.4	101.2
Sub - total (UP's de Fundos de Investimento Internacionais)	6,170,249,400	32.8	6,283,950,602	32.9	101.8
- ACÇÕES NACIONAIS	262,682,098	1.4	276,167,911	1.4	105.1
- ACÇÕES DA U.E.,SUÍÇA E NORUEGA	1,345,557,520	7.2	1,374,640,462	7.2	102.2
- ACÇÕES INTERNACIONAIS	2,174,191,715	11.6	2,211,460,421	11.6	101.7
Sub - total (Acções)	3,782,431,333	20.1	3,862,268,794	20.2	102.1
- WARRANTS AUTÓNOMOS + OPÇÕES	251,032	0.0	716,964	0.0	285.6
- OUTROS+ OPERAÇÕES A REGULARIZAR	6,022,435	0.0	46,219,152	0.2	767.4
TOTAL	18,788,448,706	100.0	19,077,067,783	100.0	101.5

Nota: Não inclui os Fundos geridos por duas Entidades Gestoras. Os Fundos incluídos nesta informação representam 99,90% do total gerido por FIM, no final de Março de 2024 (Fonte: CMVM)

1.4.1 ACÇÕES VS LIQUIDEZ (Março 2023 - Março 2024)



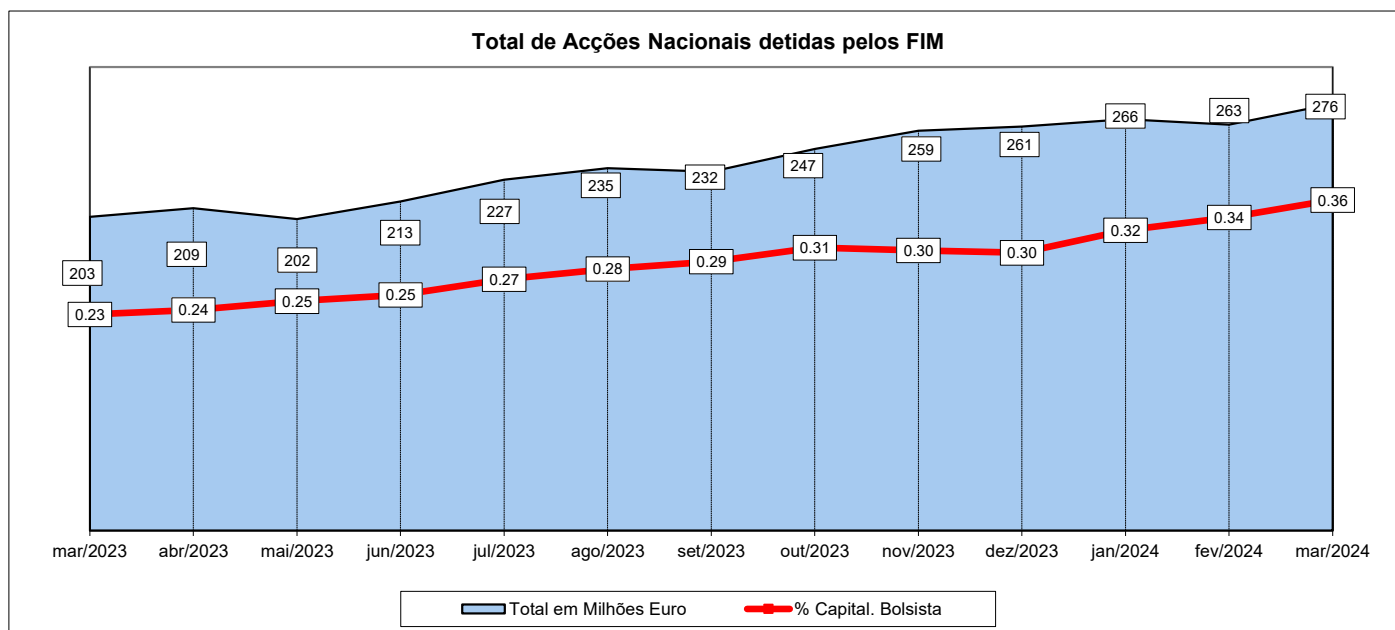
Nota1:

- Fundos de Acções:
- Fundos de Acções Nacionais
 - Fundos de Acções Ibéricas
 - Fundos de Acções da União Europeia, Suíça e Noruega
 - Fundos de Acções da América do Norte
 - Fundos de Acções Sectoriais
 - Fundos de Acções Internacionais
 - Fundos de Poupança Acções

Nota 2: Não inclui os Fundos geridos por duas Entidades Gestoras. Os Fundos incluídos nesta informação representam 99,90% do total gerido por FIM, no final de Março de 2024 (Fonte: CMVM)

1.4.2 - Posição dos FIM no Capital das Empresas Portuguesas

fevereiro 2024				março 2024			
Título	% do Capital	Número de Acções	Valor em Euro	Título	% do Capital	Número de Acções	Valor em Euro
CTT - Correios de Portugal	2.47%	3,558,535	12,935,275	CTT - Correios de Portugal	2.47%	3,557,401	14,692,066
Cofina SGPS	2.13%	2,188,410	949,770	Cofina SGPS	2.17%	2,227,319	944,383
Impresa SGPS	1.58%	2,661,476	401,883	Impresa SGPS	1.64%	2,750,479	405,696
Greenvolt-En. Renovaveis	1.54%	2,149,567	17,432,988	Greenvolt-En. Renovaveis	1.55%	2,158,360	17,612,218
Ibersol SGPS	1.32%	558,300	3,684,780	Altri, SGPS SA	1.31%	2,688,662	14,061,702
REN	1.15%	7,650,391	16,754,356	Ibersol SGPS	1.20%	509,188	3,442,111
Altri, SGPS SA	1.12%	2,292,181	10,337,736	REN	1.14%	7,636,303	16,799,867
NOS SGPS	1.03%	5,325,968	17,128,313	SONAE SGPS	1.01%	20,246,318	17,816,760
SONAE SGPS	1.00%	19,968,499	16,983,208	NOS SGPS	1.00%	5,155,397	18,693,470
Corticeira Amorim	0.78%	1,043,111	9,846,968	Mota-Engil SGPS	0.83%	2,556,752	12,310,761
Mota-Engil SGPS	0.75%	2,287,040	12,990,387	Corticeira Amorim	0.80%	1,059,355	10,413,460
BCP	0.72%	108,808,048	29,051,749	BCP	0.67%	101,063,276	31,592,380
THE NAVIGATOR COMP	0.56%	3,963,189	14,893,664	THE NAVIGATOR COMP	0.56%	3,952,576	16,007,933
Novabase	0.51%	134,427	900,661	Novabase	0.51%	135,161	878,547
Galp Energia	0.33%	2,353,818	34,295,128	Galp Energia	0.33%	2,325,540	35,615,645
VAA VISTA ALEGRE	0.26%	443,911	417,276	VAA VISTA ALEGRE	0.27%	456,110	415,060
Jerónimo Martins SGPS	0.20%	1,260,146	27,874,430	Jerónimo Martins SGPS	0.24%	1,482,762	27,253,166
SEMAPA	0.16%	129,872	1,794,831	SEMAPA	0.16%	131,777	1,963,477
EDP Renovaveis	0.12%	1,264,267	15,923,443	EDP Renovaveis	0.13%	1,305,701	16,380,019
EDP	0.12%	4,874,873	17,934,658	EDP	0.12%	5,184,283	18,715,262
TOTAL 20 +		172,916,029	262,531,505	TOTAL 20 +		166,582,720	276,013,981



Nota: Não inclui os Fundos geridos por duas Entidades Gestoras. Os Fundos incluídos nesta informação representam 99,90% do total gerido por FIM, no final de Março de 2024 (Fonte: CMVM).

1.5 COMPOSIÇÃO DA CARTEIRA DAS S.G.F.I.M. (31-03-2024) - 10³ Euro

SGFIM	Aplic.C.Prazo		REV		Aplic.C.Prazo		REV		Tit. Div. Pub.		REV		Tit. Div. Pub.		REV		Obrigações		REV		Obrigações		REV		UP's Fundos		REV		UP's		REV		Ações +		REV		Ações da UE		REV		Ações		REV		Outros +		REV		TOTAL						
	Euro	(%)	(%)	Internacionais	(%)	(%)	Euro + O.F.P.	(%)	(%)	Equip. Euro	(%)	(%)	Intern. + O.F.P.	(%)	(%)	Diversas	(%)	(%)	Diversas	(%)	(%)	Investimento	(%)	(%)	F. Investim.	(%)	(%)	Tit. Particip.	(%)	(%)	Suíça e	(%)	(%)	Internacionais	(%)	(%)	Operações	(%)	(%)	Regularizar	(%)	(%)													
	(Liq.;BT;CD;PC)		(Liq.;BT;CD;PO)			Equip. Euro			Equip. Intern.						Euro			Internac.			Nacionais			Internacion.			Nacionais			Noruega																									
Bankinter Gestion Activos SGIIC (Suc Portugal)	10,215.56	1	3	982.08	1	0	1,814.18	0	0	-	-	-	-	-	264,144.92	5	68	-	-	-	-	-	-	-	-	-	-	-	-	-	-	-	-	-	-	-	-	-	-	-	-	-	-	38	5	387,332.54									
BPI Gestão de Ativos	75,790.59	5	3	18,040.38	15	1	393,335.11	21	14	64,001.47	68	2	-	-	938,298.39	18	33	12,674.29	37	0	59,187.04	23	2	1,046,732.99	17	36	34,637.73	13	1	75,720.70	6	3	169,458.90	8	6	(6,147.79)	(13)	(0)	(13)	(0)	2,881,729.81														
BIZ Capital	415.90	0	4	-	-	-	689.37	0	7	-	-	-	-	-	4,608.82	0	44	-	-	-	-	-	-	-	-	-	-	-	-	-	-	-	-	-	-	-	-	-	-	-	-	-	-	-	5	21	10,503.91								
Caixa Gestão de Ativos	105,197.96	8	2	16,889.51	14	0	643,601.64	34	10	-	-	-	-	-	934,370.63	18	14	-	-	-	76,618.70	30	1	2,327,448.61	37	35	7,261.73	3	0	864,119.63	63	13	1,655,209.43	75	25	25,013.48	54	0	(304.78)	(1)	(0)	(1)	(0)	6,655,731.32											
Casa de Investimentos	3,450.75	0	3	57.25	0	0	-	-	-	-	-	-	-	-	-	-	-	-	-	-	-	-	-	-	-	-	-	-	-	-	-	-	-	-	-	-	-	-	-	-	-	-	-	-	-	-	101,872.25								
Crédito Agrícola Gest	400.52	0	2	-	-	-	6,015.43	0	31	-	-	-	-	-	13,010.08	0	67	-	-	-	-	-	-	-	-	-	-	-	-	-	-	-	-	-	-	-	-	-	-	-	-	-	-	-	-	-	-	-	-	19,317.87					
GFM Gestão de Ativos	3,559.37	0	15	1,678.41	1	7	-	-	-	704.38	1	3	-	-	-	-	-	-	-	-	-	-	-	-	-	-	-	-	-	-	-	-	-	-	-	-	-	-	-	-	-	-	-	-	-	-	-	-	-	23,161.81					
GNB Gestão de Ativos (++)	41,452.63	3	6	24,960.30	21	3	159,672.24	8	21	19,329.74	20	3	-	-	255,774.02	5	34	651.75	2	0	5,248.45	2	1	40,541.00	1	5	35,765.18	13	5	60,818.00	4	8	107,963.86	5	14	(6,549.15)	(14)	(1)	(14)	(1)	745,644.69														
Heed Capital SGOIC (+)	767.31	0	3	607.82	1	2	13,592.73	1	49	-	-	-	-	-	5,753.44	0	21	3,974.61	12	14	-	-	-	1,902.31	0	7	-	-	-	-	-	-	-	-	-	-	-	-	-	-	-	-	-	-	-	-	-	-	-	-	-	-	-	-	27,855.22
IM Gestão de Ativos	913,637.00	66	22	11,503.43	10	0	52,363.63	3	1	4,818.25	5	0	1,453,853.22	29	34	9,919.21	29	0	106,882.71	41	3	1,338,733.17	21	32	170,379.39	62	4	62,824.95	5	1	85,492.46	4	2	35,254.16	76	1	(91.37)	(0)	(0)	(0)	(0)	4,245,661.59													
Invest Gestão de Activos	4,614.88	0	2	428.46	0	0	58,969.71	3	22	883.94	1	0	91,977.10	2	34	3,751.04	11	1	514.40	0	0	-	-	-	48,691.68	1	18	9,564.57	3	4	16,023.61	1	6	33,070.67	1	12	(800.72)	(2)	(0)	(2)	(0)	268,100.24													
LYNX Asset Managers	1,434.93	0	9	281.75	0	2	-	-	-	-	-	-	1,362.81	0	9	729.72	2	5	-	-	-	-	-	2,298.37	0	15	-	-	-	2,023.08	0	13	8,033.72	0	51	(318.01)	(1)	(2)	(1)	(2)	15,846.37														
Montepio Gestão de Activos	88,436.24	6	28	1,352.94	1	0	5,956.58	0	2	-	-	-	-	-	89,673.08	2	28	-	-	-	7,139.18	3	2	41,840.13	1	13	1,880.05	1	1	56,579.76	4	18	26,393.54	1	8	(3,902.87)	(8)	(1)	(8)	(1)	315,348.65														
Optimize Investment Partners	3,398.94	0	2	676.54	1	0	1,736.77	0	1	313.07	0	0	28,285.84	1	16	2,245.41	7	1	788.42	0	0	-	-	-	87,663.70	1	50	11,159.19	4	6	19,653.79	1	11	21,063.33	1	12	(1,829.23)	(4)	(1)	(4)	(1)	175,155.78													
Santander Asset Management	136,962.22	10	4	38,800.02	33	1	563,082.65	30	18	2,851.47	3	0	1,003,374.57	20	32	-	-	-	1,566.20	1	0	-	-	-	1,257,234.59	20	39	650.40	0	0	188,478.69	14	6	-	-	-	(9,434.20)	(20)	(0)	(20)	(0)	3,183,856.00													
Sixty Degrees	359.47	0	2	345.36	0	2	4,446.22	0	22	1,697.38	2	9	471.13	0	2	-	-	-	488.56	0	2	-	-	-	3,923.00	0	20	4,869.67	2	24	-	-	-	3,472.44	0	17	(123.50)	(0)	(1)	(0)	(1)	19,949.73													
Total	1,390,094.28	100	7	116,604.26	100	1	1,905,276.26	100	10	94,599.70	100	0	5,084,958.07	100	27	33,946.04	100	0	258,433.67	100	1	6,283,950.60	100	33	276,167.91	100	1	1,374,640.46	100	7	2,211,460.42	100	12	46,219.15	100	0	19,077,067.78																		

(+) - A Dunas Capital - Gestão de Activos passou a denominar-se Heed Capital SGOIC

(++) - A GNB Fundos Mobiliários passou a denominar-se GNB Gestão de Ativos

REV - Racio de Estrutura Vertical REH - Rácio de Estrutura Horizontal

Nota: Não inclui os Fundos geridos por duas Entidades Gestoras. Os Fundos incluídos nesta informação representam 99,90% do total gerido por FIM, no final de Março de 2024 (Fonte: CMVM).

S.G.F.I.M.	F. ACCÕES NACIONAIS	ZONA EURO			ZONA INTERNACIONAL			ACCÕES			F. INVESTIMENTO				Warrant +Opções (%)	Outros+ Op.Reg. (%)	Valor da Carteira (10 ⁶ Euro)	Quota Mercado (%)	Ord.	Total de Subscrições no Mês (10 ⁶ Euro)	Total de Resgates no Mês (10 ⁶ Euro)	Subscrições Líquidas no Mês (10 ⁶ Euro)
		Liq.+CD BT+PC (%)	Obrig. Diver. (%)	T.Div.Pub.+O.F.P.E. (%)	Liq.+CD BT+PC (%)	Obrig. Diver. (%)	T.Div.Pub.+O.F.P.E. (%)	Acç.+Tit. Part.Nac. (%)	Acções UE Suíça Nor. (%)	Acções Internac. (%)	Fundos Monet. (%)	Fundos Obrig. (%)	Fundos Acções (%)	Outros Fundos (%)								
BPI Gestão de Ativos	BPI Portugal	10.09	-	15.59	-	-	-	72.74	-	-	-	-	-	1.58	(0.19)	44.288.7	14.62	2	219.1	711.9	(492.8)	
GNB Gestão de Ativos (++)	GNB Portugal Ações (*)	13.36	-	-	-	-	-	86.83	-	-	-	-	-	2.86	(0.19)	34.680.5	11.45	3	597.6	705.3	(107.7)	
IM Gestão de Ativos	IMGA Ações Portugal	9.50	1.69	4.07	-	-	-	77.59	-	-	4.29	-	-	-	-	217.475.5	71.81	1	3.595.5	512.5	3.082.9	
Sixty Degrees	Sixty Degrees Ações Portugal	3.07	-	21.18	-	-	-	75.85	-	-	-	-	-	(0.10)	-	6.419.7	2.12	4	2.000.0	-	2.000.0	

S.G.F.I.M.	F. ACCÕES IBÉRICAS	ZONA EURO			ZONA INTERNACIONAL			ACCÕES			F. INVESTIMENTO				Warrant +Opções (%)	Outros+ Op.Reg. (%)	Valor da Carteira (10 ⁶ Euro)	Quota Mercado (%)	Ord.	Total de Subscrições no Mês (10 ⁶ Euro)	Total de Resgates no Mês (10 ⁶ Euro)	Subscrições Líquidas no Mês (10 ⁶ Euro)
		Liq.+CD BT+PC (%)	Obrig. Diver. (%)	T.Div.Pub.+O.F.P.E. (%)	Liq.+CD BT+PC (%)	Obrig. Diver. (%)	T.Div.Pub.+O.F.P.E. (%)	Acç.+Tit. Part.Nac. (%)	Acções UE Suíça Nor. (%)	Acções Internac. (%)	Fundos Monet. (%)	Fundos Obrig. (%)	Fundos Acções (%)	Outros Fundos (%)								
BPI Gestão de Ativos	BPI Ibéria	2.32	-	-	-	-	-	40.20	57.73	-	-	-	-	(0.24)	-	4.498.1	14.12	3	34.9	17.6	17.2	
Caixa Gestão de Ativos	Caixa Ações Portugal Espanha	2.20	-	-	-	-	-	30.23	67.55	-	-	-	-	0.02	-	20.513.7	64.39	1	62.5	162.9	(100.4)	
IM Gestão de Ativos	IMGA Iberia Equities ESG	2.19	-	-	-	-	-	18.96	77.87	-	-	-	-	0.99	-	4.598.8	14.44	2	113.4	110.8	2.6	
Invest Gestão de Activos	Invest Ibéria	1.15	-	-	-	-	-	39.83	59.34	-	-	-	-	(0.31)	-	2.247.0	7.05	4	16.8	55.9	(39.1)	

S.G.F.I.M.	F. ACCÕES EUROPEIAS	ZONA EURO			ZONA INTERNACIONAL			ACCÕES			F. INVESTIMENTO				Warrant +Opções (%)	Outros+ Op.Reg. (%)	Valor da Carteira (10 ⁶ Euro)	Quota Mercado (%)	Ord.	Total de Subscrições no Mês (10 ⁶ Euro)	Total de Resgates no Mês (10 ⁶ Euro)	Subscrições Líquidas no Mês (10 ⁶ Euro)
		Liq.+CD BT+PC (%)	Obrig. Diver. (%)	T.Div.Pub.+O.F.P.E. (%)	Liq.+CD BT+PC (%)	Obrig. Diver. (%)	T.Div.Pub.+O.F.P.E. (%)	Acç.+Tit. Part.Nac. (%)	Acções UE Suíça Nor. (%)	Acções Internac. (%)	Fundos Monet. (%)	Fundos Obrig. (%)	Fundos Acções (%)	Outros Fundos (%)								
BPI Gestão de Ativos	BPI Europa	0.85	-	-	0.62	-	-	0.89	95.14	-	-	-	-	2.50	-	28.327.6	-	-	101.9	360.8	(258.9)	
	BPI Euro Grandes Capitalizações	1.32	-	-	0.03	-	-	1.79	95.71	-	-	-	-	1.15	-	6.949.2	11.71	3	48.4	93.7	(45.3)	
Caixa Gestão de Ativos	Caixa Ações Europa Socialmente Responsável	1.78	-	-	0.18	-	-	1.69	96.59	-	-	-	-	(0.24)	-	26.272.2	8.72	4	289.9	411.0	(121.1)	
IM Gestão de Ativos	IMGA European Equities	1.09	-	-	0.27	-	-	1.31	93.18	1.58	-	-	2.45	-	0.12	58.384.7	19.37	2	4.417.1	5.098.0	(681.0)	
Montepio Gestão de Activos	Montepio Ações Europa	5.01	-	-	0.01	-	-	-	87.86	-	-	-	-	1.53	-	20.154.6	6.69	5	147.3	104.2	43.1	
Santander Asset Management	Santander Ações Europa	1.31	-	-	0.17	-	-	-	98.58	-	-	-	-	(0.07)	-	161.260.8	63.51	1	172.7	1.672.8	(1.500.1)	

S.G.F.I.M.	F. ACCÕES DA AMÉRICA DO NORTE	ZONA EURO			ZONA INTERNACIONAL			ACCÕES			F. INVESTIMENTO				Warrant +Opções (%)	Outros+ Op.Reg. (%)	Valor da Carteira (10 ⁶ Euro)	Quota Mercado (%)	Ord.	Total de Subscrições no Mês (10 ⁶ Euro)	Total de Resgates no Mês (10 ⁶ Euro)	Subscrições Líquidas no Mês (10 ⁶ Euro)
		Liq.+CD BT+PC (%)	Obrig. Diver. (%)	T.Div.Pub.+O.F.P.E. (%)	Liq.+CD BT+PC (%)	Obrig. Diver. (%)	T.Div.Pub.+O.F.P.E. (%)	Acç.+Tit. Part.Nac. (%)	Acções UE Suíça Nor. (%)	Acções Internac. (%)	Fundos Monet. (%)	Fundos Obrig. (%)	Fundos Acções (%)	Outros Fundos (%)								
BPI Gestão de Ativos	BPI América	0.77	-	-	0.58	-	-	-	98.54	-	-	-	-	0.11	-	39.508.8	15.80	4	762.0	557.1	204.9	
Caixa Gestão de Ativos	Caixa Ações EUA	1.26	-	-	1.10	-	-	-	97.79	-	-	-	-	(0.15)	-	45.649.0	18.02	3	529.9	478.3	51.6	
IM Gestão de Ativos	IMGA Ações América	1.74	-	-	0.21	-	-	-	98.42	-	-	-	-	(0.38)	-	64.399.5	25.42	2	2.130.5	613.3	1.517.2	
Montepio Gestão de Activos	Montepio Ações EUA	2.18	-	-	4.36	-	-	-	86.30	-	-	-	9.01	(1.86)	-	30.582.1	12.07	5	347.2	52.2	295.0	
Santander Asset Management	Santander Ações América	1.10	-	-	-	-	-	-	-	-	-	-	-	(0.18)	-	71.810.3	28.35	1	272.8	945.2	(672.4)	
Optimize Investment Partners	Optimize LFO Rise US Equities	0.50	-	-	6.54	-	-	-	-	-	-	-	-	(0.13)	-	1.369.5	0.54	6	1.0	-	1.0	

S.G.F.I.M.	F. ACCÕES GLOBAIS	ZONA EURO			ZONA INTERNACIONAL			ACCÕES			F. INVESTIMENTO				Warrant +Opções (%)	Outros+ Op.Reg. (%)	Valor da Carteira (10 ⁶ Euro)	Quota Mercado (%)	Ord.	Total de Subscrições no Mês (10 ⁶ Euro)	Total de Resgates no Mês (10 ⁶ Euro)	Subscrições Líquidas no Mês (10 ⁶ Euro)
		Liq.+CD BT+PC (%)	Obrig. Diver. (%)	T.Div.Pub.+O.F.P.E. (%)	Liq.+CD BT+PC (%)	Obrig. Diver. (%)	T.Div.Pub.+O.F.P.E. (%)	Acç.+Tit. Part.Nac. (%)	Acções UE Suíça Nor. (%)	Acções Internac. (%)	Fundos Monet. (%)	Fundos Obrig. (%)	Fundos Acções (%)	Outros Fundos (%)								
BPI Gestão de Ativos	BPI Ações Mundiais	2.64	-	-	0.44	-	-	-	21.94	75.11	-	-	-	(0.13)	-	63.347.2	2.37	3	2.402.6	871.5	1.531.1	
Caixa Gestão de Ativos	Caixa Ações Líderes Globais	0.48	-	-	0.11	-	-	-	32.76	66.82	-	-	-	(0.18)	-	2.410.340.1	90.17	1	11.619.7	20.613.6	(8.993.9)	
GNB Gestão de Ativos (++)	GNB Momentum Sustentável (*)	2.56	-	-	8.69	-	-	1.70	30.83	54.76	-	-	-	(0.40)	-	170.782.8	6.39	2	482.7	3.243.5	(2.760.8)	
IM Gestão de Ativos	IMGA Global Equities Selection	2.70	-	-	0.74	-	-	-	16.84	73.68	-	-	-	(0.44)	-	28.758.0	1.08	4	471.3	179.3	292.0	

S.G.F.I.M.	F. ACCÕES SECTORIAIS	ZONA EURO			ZONA INTERNACIONAL			ACCÕES			F. INVESTIMENTO				Warrant +Opções (%)	Outros+ Op.Reg. (%)	Valor da Carteira (10 ⁶ Euro)	Quota Mercado (%)	Ord.	Total de Subscrições no Mês (10 ⁶ Euro)	Total de Resgates no Mês (10 ⁶ Euro)	Subscrições Líquidas no Mês (10 ⁶ Euro)
		Liq.+CD BT+PC (%)	Obrig. Diver. (%)	T.Div.Pub.+O.F.P.E. (%)	Liq.+CD BT+PC (%)	Obrig. Diver. (%)	T.Div.Pub.+O.F.P.E. (%)	Acç.+Tit. Part.Nac. (%)	Acções UE Suíça Nor. (%)	Acções Internac. (%)	Fundos Monet. (%)	Fundos Obrig. (%)	Fundos Acções (%)	Outros Fundos (%)								
Montepio Gestão de Activos	Montepio Euro Energy	3.59	-	-	0.11	-	-	7.69	80.96	-	-	-	-	(0.01)	-	15.756.4	-	-	125.3	329.0	(203.7)	
	Montepio Euro Financial Services	5.54	-	-	-	-	-	1.15	84.92	-	-	-	-	0.44	-	6.747.7	-	-	204.2	177.0	27.1	
	Montepio Euro Healthcare	7.39	-	-	-	-	-	-	88.12	-	-	-	-	(1.32)	-	14.414.1	-	-	85.0	126.8	(41.8)	
	Montepio Euro Utilities	5.28	-	-	-	-	-	6.13	79.75	-	-	-	-	0.10	-	9.633.9	100.00	1	69.1	36.3	32.8	

S.G.F.I.M.	OUTROS FUNDOS ACCÕES INTERNACIONAIS	ZONA EURO			ZONA INTERNACIONAL			ACCÕES			F. INVESTIMENTO				Warrant +Opções (%)	Outros+ Op.Reg. (%)	Valor da Carteira (10 ⁶ Euro)	Quota Mercado (%)	Ord.	Total de Subscrições no Mês (10 ⁶ Euro)	Total de Resgates no Mês (10 ⁶ Euro)	Subscrições Líquidas no Mês (10 ⁶ Euro)
		Liq.+CD BT+PC (%)	Obrig. Diver. (%)	T.Div.Pub.+O.F.P.E. (%)	Liq.+CD BT+PC (%)	Obrig. Diver. (%)	T.Div.Pub.+O.F.P.E. (%)	Acç.+Tit. Part.Nac. (%)	Acções UE Suíça Nor. (%)	Acções Internac. (%)	Fundos Monet. (%)	Fundos Obrig. (%)	Fundos Acções (%)	Outros Fundos (%)								
BPI Gestão de Ativos	BPI África	9.20	-	-	7.70	-	-	-	8.65	77.48	-	-	-	(3.03)	-	1.595.6	-	-	4.3	47.5	(43.2)	
	BPI Ásia Pacifico	1.24	-	-	0.37	-	-	-	2.20	96.24	-	-	-	(0.04)	-	4.312.7	-	-	32.9	22.3	10.5	
	BPI Impacto Clima - Ações	3.91	-	-	0.33	-	-	0.59	31.05	63.88	-	-	-	0.25	-	18.409.9	38.31	1	459.6	15.3	444.3	
Caixa Gestão de Ativos	Caixa Ações Emergentes (*)	2.03	-	-	0.09	-	-	-	-	-	-	-	98.04	(0.15)	-	6.666.2	-	-	88.1	38.2	49.9	
	Caixa Ações Oriente	0.46	-	-	0.44	-	-	-	-	-	-	-	98.99	0.12	-	11.911.1	29.27	3	232.0	463.0	(231.0)	
GNB Gestão de Ativos (++)	GNB Mercados Emergentes (*)	0.52	-	-	0.98	-	-	-	-	-	-	-	98.86	(0.36)	-	20.573.7	32.42	2	338.6	418.9	(80.3)	

S.G.F.I.M.	FUNDOS MULTI-ACTIVOS DEFENSIVOS	ZONA EURO			ZONA INTERNACIONAL			ACCÕES			F. INVESTIMENTO				Warrant +Opções (%)	Outros+ Op.Reg. (%)	Valor da Carteira (10 ⁶ Euro)	Quota Mercado (%)	Ord.	Total de Subscrições no Mês (10 ⁶ Euro)	Total de Resgates no Mês (10 ⁶ Euro)	Subscrições Líquidas no Mês (10 ⁶ Euro)
		Liq.+CD BT+PC (%)	Obrig. Diver. (%)	T.Div.Pub.+O.F.P.E. (%)	Liq.+CD BT+PC (%)	Obrig. Diver. (%)	T.Div.Pub.+O.F.P.E. (%)	Acç.+Tit. Part.Nac. (%)	Acções UE Suíça Nor. (%)	Acções Internac. (%)	Fundos Monet. (%)	Fundos Obrig. (%)	Fundos Acções (%)	Outros Fundos (%)								
Caixa Gestão de Ativos	Caixa Seleção Global Defensivo	1.40	-	21.44	0.23	-	-	-	-	-	3.01	57.49	11.55	5.20	(0.33)	340.183.0	87.40	1	176.3	3.695.4	(3.519.1)	
IM Gestão de Ativos	IMGA Alocação Defensiva	2.35	-	-	0.25	-	-	-	-	-	-	72.79	10.27	12.63	1.72	17.881.7	4.59	3	50.0	179.8	(129.8)	
GNB Gestão de Ativos (++)	GNB Conservador (*)	2.58	73.62	1.94	5.63	-	0.88	1.17	-	-	-	1.18	8.47	4.25	0.10	31.163.3	8.01	2	236.7	666.0	(429.3)	

S.G.F.I.M.	FUNDOS MULTI-ACTIVOS MODERADOS	ZONA EURO			ZONA INTERNACIONAL			ACÇÕES			F. INVESTIMENTO				Warrant +Opções (%)	Outros+ Op.Reg. (%)	Valor da Carteira (10 ⁶ Euro)	Quota Mercado (%)	Ord.	Total de Subscrições no Mês (10 ⁶ Euro)	Total de Resgates no Mês (10 ⁶ Euro)	Subscrições Líquidas no Mês (10 ⁶ Euro)
		Liq.+CD BT+PC (%)	Obrig. Diver. (%)	T.Div.Pub.+O.F.P.E. (%)	Liq.+CD BT+PC (%)	Obrig. Diver. (%)	T.Div.Pub.+O.F.P.E. (%)	Acç.+Tit. Part.Nac. (%)	Acções UE Suíça Nor. (%)	Acções Internac. (%)	Fundos Monet. (%)	Fundos Obrig. (%)	Fundos Acções (%)	Outros Fundos (%)								
BPI Gestão de Ativos	BPI Impacto Clima - Moderado	3.02	62.42	14.11	0.18	-	-	0.12	6.24	12.82	-	0.97	19.93	15.84	0.12	55.688.8	17.73	3	2,978.4	456.7	2,521.7	
	BPI Moderado	0.97	22.48	4.12	1.05	-	4.00	-	-	-	1.49	30.51	-	0.40	413.893.1			652.0	7,899.1	7,247.1		
Caixa Gestão de Ativos	Caixa Investimento Socialmente Responsável	2.79	59.52	3.40	0.08	-	-	0.59	33.94	-	-	-	-	0.32	103.569.8			129.9	1,477.2	1,347.9		
	Caixa Seleção Global Moderado	1.58	-	9.62	0.17	-	-	-	-	-	3.79	48.57	32.59	0.02	1,119.337.4	46.18	1	1,706.6	14,116.6	(12,410.0)		
	EuroBic Brasil	0.01	-	-	-	64.45	-	-	-	21.87	-	-	-	0.46	6.166.6			-	-	-		
	EuroBic Investimento	5.17	20.15	50.02	0.05	-	-	-	-	-	8.09	16.94	-	0.42	6.520.8	0.48	6	200.9	66.6	134.3		
IM Gestão de Ativos	IMGA Alocação Conservadora	4.27	6.32	-	0.09	-	-	-	-	-	0.97	58.31	20.55	1.81	774.916.8	29.26	2	1,387.2	6,679.9	(5,292.7)		
Montepio Gestão de Activos	Montepio Multi Gestão Prudente	3.55	-	-	-	-	-	-	-	-	-	43.12	29.51	0.99	15.541.7	0.59	5	46.5	544.7	(498.2)		
Optimize Investment Partners	Optimize Seleção Defensiva	3.63	-	-	-	-	-	-	-	-	-	55.52	41.00	0.15	2.520.1	0.10	7	0.5	72.5	(72.0)		
Santander Asset Management	Santander Sustentável	1.93	23.03	43.07	2.00	-	-	0.43	19.68	-	-	9.74	-	0.13	149.894.7	5.66	4	10.8	1,520.5	(1,509.7)		

S.G.F.I.M.	FUNDOS MULTI-ACTIVOS EQUILIBRADOS	ZONA EURO			ZONA INTERNACIONAL			ACÇÕES			F. INVESTIMENTO				Warrant +Opções (%)	Outros+ Op.Reg. (%)	Valor da Carteira (10 ⁶ Euro)	Quota Mercado (%)	Ord.	Total de Subscrições no Mês (10 ⁶ Euro)	Total de Resgates no Mês (10 ⁶ Euro)	Subscrições Líquidas no Mês (10 ⁶ Euro)
		Liq.+CD BT+PC (%)	Obrig. Diver. (%)	T.Div.Pub.+O.F.P.E. (%)	Liq.+CD BT+PC (%)	Obrig. Diver. (%)	T.Div.Pub.+O.F.P.E. (%)	Acç.+Tit. Part.Nac. (%)	Acções UE Suíça Nor. (%)	Acções Internac. (%)	Fundos Monet. (%)	Fundos Obrig. (%)	Fundos Acções (%)	Outros Fundos (%)								
BPI Gestão de Ativos	BPI Dinâmico	0.76	17.56	3.01	1.15	-	2.54	-	-	-	2.00	20.18	39.94	13.01	0.16	132.586.6			974.9	2,361.9	1,387.0	
	BPI Impacto Clima - Dinâmico	2.24	48.66	10.63	0.43	-	-	0.22	12.11	24.37	-	0.80	0.11	-	0.43	23.992.0			1,797.4	165.4	1,632.0	
	BPI Seleção	3.54	-	-	0.04	-	-	-	-	-	-	22.40	64.36	0.07	0.07	9.225.6			280.2	57.9	222.3	
	BPI Universal	1.58	-	-	1.17	-	-	-	-	-	2.67	22.78	63.11	8.48	-	7.768.1	22.34	3	11.6	58.1	(46.6)	
Caixa Gestão de Ativos	Caixa Seleção Global Arrojado	1.33	-	-	0.45	-	-	-	-	-	-	43.48	53.30	1.37	0.21	342.943.5	44.14	1	635.4	4,448.8	(3,813.4)	
GNB Gestão de Ativos (++)	GNB Equilibrado (*)	3.90	41.09	2.05	7.23	-	1.12	2.01	5.19	8.56	-	7.38	16.65	5.10	0.18	24.507.9	3.15	4	439.6	490.8	(51.2)	
IM Gestão de Ativos	IMGA Alocação Moderada	8.57	-	1.66	0.78	-	-	-	-	-	-	38.32	42.05	7.66	0.96	201.078.8	25.88	2	990.3	1,378.1	(387.8)	
Montepio Gestão de Activos	Montepio Multi Gestão Equilibrada	2.45	-	-	-	-	-	-	-	-	-	32.15	52.08	13.61	0.29	12.044.1	1.55	6	23.4	56.0	(32.5)	
Optimize Investment Partners	Optimize Seleção Base	0.97	-	-	-	-	-	-	-	-	-	43.46	53.79	-	0.22	22.831.1	2.94	5	103.2	254.2	(151.0)	

S.G.F.I.M.	FUNDOS MULTI-ACTIVOS AGRESSIVOS	ZONA EURO			ZONA INTERNACIONAL			ACÇÕES			F. INVESTIMENTO				Warrant +Opções (%)	Outros+ Op.Reg. (%)	Valor da Carteira (10 ⁶ Euro)	Quota Mercado (%)	Ord.	Total de Subscrições no Mês (10 ⁶ Euro)	Total de Resgates no Mês (10 ⁶ Euro)	Subscrições Líquidas no Mês (10 ⁶ Euro)
		Liq.+CD BT+PC (%)	Obrig. Diver. (%)	T.Div.Pub.+O.F.P.E. (%)	Liq.+CD BT+PC (%)	Obrig. Diver. (%)	T.Div.Pub.+O.F.P.E. (%)	Acç.+Tit. Part.Nac. (%)	Acções UE Suíça Nor. (%)	Acções Internac. (%)	Fundos Monet. (%)	Fundos Obrig. (%)	Fundos Acções (%)	Outros Fundos (%)								
BPI Gestão de Ativos	BPI Agressivo	0.80	7.48	0.49	1.10	-	0.75	-	-	-	1.33	8.33	70.57	9.74	0.59	21.827.6	16.39	2	216.8	303.7	(86.8)	
	BPI Impacto Clima - Agressivo	1.86	0.63	24.03	0.58	-	-	0.38	20.21	39.03	-	6.60	6.32	-	0.36	3.142.0	16.39	2	178.2	2.8	175.4	
GNB Gestão de Ativos (++)	GNB Dinâmico (*)	1.54	0.70	-	7.05	-	-	2.41	27.83	49.50	-	5.63	3.44	2.73	0.82	14.341.5	9.41	5	356.3	332.8	23.6	
IM Gestão de Ativos	IMGA Alocação Dinâmica	3.60	-	-	1.05	-	-	-	-	-	-	15.21	75.23	3.66	1.24	78.119.2	51.26	1	638.1	864.8	(226.7)	
Montepio Gestão de Activos	Montepio Multi Gestão Dinâmica	2.50	-	-	-	-	-	-	-	-	-	0.77	96.69	0.18	0.14	9.610.1	-		82.6	65.7	16.8	
	Montepio Multi Gestão Merc Emergentes	3.24	-	-	-	-	-	-	-	-	-	-	97.00	-	0.24	4.070.6	8.98	6	7.1	25.3	(18.2)	
Optimize Investment Partners	Optimize Portugal Golden Opportunities Fund	4.45	23.85	-	-	-	-	68.80	7.26	-	-	-	-	0.15	12.030.4	-		1,217.0	-	1,217.0		
	Optimize Seleção Agressiva	1.65	-	-	0.82	-	-	-	-	-	-	29.16	68.52	-	0.15	9.242.8	13.96	4	33.0	461.3	(428.3)	

S.G.F.I.M.	FUNDOS PPR	ZONA EURO			ZONA INTERNACIONAL			ACÇÕES			F. INVESTIMENTO				Warrant +Opções (%)	Outros+ Op.Reg. (%)	Valor da Carteira (10 ⁶ Euro)	Quota Mercado (%)	Ord.	Total de Subscrições no Mês (10 ⁶ Euro)	Total de Resgates no Mês (10 ⁶ Euro)	Subscrições Líquidas no Mês (10 ⁶ Euro)
		Liq.+CD BT+PC (%)	Obrig. Diver. (%)	T.Div.Pub.+O.F.P.E. (%)	Liq.+CD BT+PC (%)	Obrig. Diver. (%)	T.Div.Pub.+O.F.P.E. (%)	Acç.+Tit. Part.Nac. (%)	Acções UE Suíça Nor. (%)	Acções Internac. (%)	Fundos Monet. (%)	Fundos Obrig. (%)	Fundos Acções (%)	Outros Fundos (%)								
Bankinter Gestao Activos SGIC (Suc Portugal)	Bankinter 25 PPR/OICVM	0.98	77.98	-	0.37	-	-	-	2.21	1.82	-	-	11.91	-	4.74	82.993.7			251.5	1,232.2	(987.7)	
	Bankinter 50 PPR/OICVM	0.62	57.41	-	0.17	-	-	-	3.84	3.41	-	-	28.49	-	6.06	76.771.4			646.9	842.2	(195.4)	
	Bankinter 75 PPR/OICVM	1.63	36.48	-	0.35	-	-	-	-	-	-	-	37.50	-	11.51	64.417.9			517.1	473.0	44.0	
	Bankinter Mega TT PPR/OICVM	10.92	-	-	-	-	-	-	6.64	5.90	-	-	-	-	6.22	21.798.3			153.6	143.0	10.6	
	Bankinter Obrigações EUR 2027 PPR/OICVM	2.86	94.56	2.53	-	-	-	-	-	-	-	-	-	-	0.02	38.767.8			2,988.2	11.8	2,986.4	
	Bankinter Obrigações PPR/OICVM	1.58	98.46	-	0.26	-	-	-	-	-	-	-	-	-	0.30	33.736.5			576.7	743.1	(166.4)	
	Bankinter Rendimento PPR/OICVM	8.81	91.00	-	0.51	-	-	-	-	-	-	-	-	-	0.32	38.040.6			3,419.2	734.1	2,685.0	
	Bankinter Obrigações 2025 PPR/OICVM	2.01	94.00	4.01	-	-	-	-	-	-	-	-	-	-	0.02	20.806.3	9.27	5	0.0	20.5	(20.5)	
BIZ Capital	BIZ Europa PPR/OICVM	6.21	15.68	14.05	-	-	-	-	-	-	-	11.04	31.21	7.23	0.14	816.1	0.02	11	0.6	150.8	(150.2)	
BPI Gestão de Ativos	BPI Reforma Global Equities PPR/OICVM	2.04	-	-	0.31	-	-	-	22.19	76.00	-	0.01	-	-	0.55	5,374.5			266.8	118.4	148.3	
	BPI Reforma Investimento PPR/OICVM	1.49	25.74	3.40	1.37	-	3.32	-	-	0.00	1.50	35.60	20.40	7.06	0.04	721,220.2			2,593.8	10,580.3	(7,966.4)	
	BPI Reforma Obrigações PPR/OICVM	0.64	52.06	12.30	0.01	0.33	-	-	-	-	-	23.93	11.16	-	0.44	402,755.3			1,276.0	4,191.5	(2,915.5)	
	BPI Reforma Valorização PPR/OICVM	1.60	28.84	4.69	0.05	0.97	-	-	4.83	16.61	-	11.13	30.80	1.14	0.68	169,064.5	31.07	1	4,135.7	1,652.2	2,483.5	
Caixa Gestão de Ativos	Caixa Arrojado PPR/OICVM	1.51	-	-	0.46	-	-	-	-	-	0.50	43.34	53.68	1.38	0.88	128,827.8			355.4	2,888.7	(2,533.2)	
	Caixa Defensivo PPR/OICVM	1.48	-	40.10	0.13	-	-	-	-	-	2.35	39.54	11.37	5.21	0.18	97,350.8			128.5	2,734.6	(2,606.1)	
	Caixa Moderado PPR/OICVM	1.17	-	12.37	0.22	-	-	-	-	-	3.01	46.67	33.05	3.63	0.13	315,295.7			1,158.1	7,334.8	(6,176.8)	
	Caixa Wealth Arrojado PPR/OICVM (*)	1.68	-	-	0.60	-	-	-	-	-	3.66	31.71	61.23	1.24	0.12	10,191.9			946.5	858.7	87.8	
	Caixa Wealth Defensivo PPR/OICVM (*)	0.73	23.92	26.49	0.15	-	-	-	-	-	6.56	21.22	20.77	0.43	0.27	136,348.8	21.10	2	3,628.5	1,864.5	1,764.0	
	Caixa Wealth Moderado PPR/OICVM (*)	4.16	7.90	-	0.18	-	-	-	-	-	6.39	41.29	39.25	1.29	0.46	193,448.8			16,926.6	2,014.4	14,912.3	
Casa de Investimentos	Save & Grow PPR/OICVM (*)	3.39	-	-	0.06	-	-	-	16.78	80.08	-	-	-	0.30	101,872.2	2.44	8	3,640.4	204.7	3,435.7		
GNB Gestão de Ativos (++)	GNB PPR/OICVM (*)	16.56	-	42.53	4.36	-	29.94	1.72	-	-	-	-	7.25	1.97	0.33	59,381.1	1.42	9	439.9	583.6	(143.7)	
IM Gestão de Ativos	IMGA Investimento PPR/OICVM	8.28	-	1.93	1.32	-	-	-	-	-	-	37.91	42.12	7.39	1.06	46,575.9			249.0	284.6	(35.7)	
	EuroBic PPR/OICVM Ciclo de Vida -34	4.01	-	9.91	0.03	-	-	-	-	-	-	41.73	45.11	-	0.81	1,856.0			29.1	8.2	21.0	
	EuroBic PPR/OICVM Ciclo de Vida 35-44	5.03	-	9.96	0.03	-	-	-	-	-	-	45.28	40.18	-	0.48	2,946.0			36.0	20.5	15.4	
	EuroBic PPR/OICVM Ciclo de Vida 45-54	7.14	-	12.20	0.02	-	-	-	-	-	-	57.01	25.37	-	1.73	4,321.0			46.6	66.3		

S.G.F.I.M.	FUNDOS FLEXÍVEIS	ZONA EURO			ZONA INTERNACIONAL			ACÇÕES			F. INVESTIMENTO				Warrant +Opções (%)	Outros+ Op.Reg. (%)	Valor da Carteira (10 ⁹ Euro)	Quota Mercado (%)	Ord.	Total de Subscrições no Mês (10 ⁹ Euro)	Total de Resgates no Mês (10 ⁹ Euro)	Subscrições Líquidas no Mês (10 ⁹ Euro)
		Liq.+CD BT+PC (%)	Obrig. Div. (%)	T.Div.Pub.+O.F.P.E. (%)	Liq.+CD BT+PC (%)	Obrig. Div. (%)	T.Div.Pub.+O.F.P.E. (%)	Acç.+Tit. Part.Nac. (%)	Acções UE Suíça Nor. (%)	Acções Internac. (%)	Fundos Monet. (%)	Fundos Obrig. (%)	Fundos Acções (%)	Outros Fundos (%)								
BPI Gestão de Ativos	BPI Brasil BPI Global	9.54 0.52	- 36.41	- 10.25	0.06 0.09	- 0.90	32.51 -	- -	- 9.61	58.19 33.43	- -	3.90 -	5.17 -	- -	(0.31) (0.26)	13,704.8 34,250.8	3.32	2	15.4 276.6	370.8 402.2	(355.4) (125.6)	
GNB Gestão de Ativos (++)	GNB Estratégia Ativa (*)	3.56	26.87	18.15	6.84	-	0.77	2.23	12.18	22.02	-	8.60	9.11	-	(1.75)	23,791.0	1.65	3	160.0	327.4	(167.4)	
IM Gestão de Ativos	EuroBic Seleção TOP IMGA Flexível	9.44 10.74	- -	- -	0.08 0.17	- -	- -	- -	- -	- -	- -	8.60 53.05	20.46 22.26	61.83 8.99	(0.42) 4.79	4,500.6 11,482.8	1.11	4	0.1 0.6	22.9 230.6	(22.8) (230.0)	
Santander Asset Management	Santander Multi-Estratégia Santander Private Defensivo Santander Private Dinâmico Santander Private Moderado Santander Rendimento Santander Select Defensivo Santander Select Moderado Santander Select Dinâmico	2.25 7.62 2.88 4.30 0.45 6.94 4.63	- - - - - - -	20.93 14.81 19.55 -	2.93 4.78 3.39 -	- - - -	- - - -	- - - -	- - - -	- - - -	- - - -	47.29 23.99 32.17 -	18.04 48.91 36.13 -	3.30 4.81 4.62 -	0.00 0.02 0.02 -	5,805.9 41,566.3 17,177.6 136,169.4 301,436.1	- -	- 25.0	- 269.8 1,666.2 401.1	160.1 897.6 244.8 1,666.2 1,890.8	(160.1) (897.6) (244.8) (1,666.2) (1,489.7)	
Sixty Degrees	Sixty Degrees Flexible Allocation	0.51	4.00	24.21	2.63	-	12.97	-	-	24.52	-	0.83	22.33	8.16	(0.18)	3,872.6	0.27	5	307.1	3,078.4	(2,771.2)	

S.G.F.I.M.	FUNDOS DE INVESTIMENTO ALTERNATIVO OBRIGAÇÕES	ZONA EURO			ZONA INTERNACIONAL			ACÇÕES			F. INVESTIMENTO				Warrant +Opções (%)	Outros+ Op.Reg. (%)	Valor da Carteira (10 ⁹ Euro)	Quota Mercado (%)	Ord.	Total de Subscrições no Mês (10 ⁹ Euro)	Total de Resgates no Mês (10 ⁹ Euro)	Subscrições Líquidas no Mês (10 ⁹ Euro)
		Liq.+CD BT+PC (%)	Obrig. Div. (%)	T.Div.Pub.+O.F.P.E. (%)	Liq.+CD BT+PC (%)	Obrig. Div. (%)	T.Div.Pub.+O.F.P.E. (%)	Acç.+Tit. Part.Nac. (%)	Acções UE Suíça Nor. (%)	Acções Internac. (%)	Fundos Monet. (%)	Fundos Obrig. (%)	Fundos Acções (%)	Outros Fundos (%)								
Caixa Gestão de Ativos	Caixagest Oportunidades - FIA	8.13	77.01	16.95	-	-	-	-	-	-	-	-	-	-	(0.09)	6,549.9	25.32	2	-	62.0	(62.0)	
Crédito Agrícola Gest	CA Institucionais - FIA	2.07	67.35	31.14	-	-	-	-	-	-	-	-	-	-	(0.56)	19,317.9	74.68	1	-	-	-	

S.G.F.I.M.	FUNDOS DE INVESTIMENTO ALTERNATIVO RETORNO ABSOLUTO	ZONA EURO			ZONA INTERNACIONAL			ACÇÕES			F. INVESTIMENTO				Warrant +Opções (%)	Outros+ Op.Reg. (%)	Valor da Carteira (10 ⁹ Euro)	Quota Mercado (%)	Ord.	Total de Subscrições no Mês (10 ⁹ Euro)	Total de Resgates no Mês (10 ⁹ Euro)	Subscrições Líquidas no Mês (10 ⁹ Euro)
		Liq.+CD BT+PC (%)	Obrig. Div. (%)	T.Div.Pub.+O.F.P.E. (%)	Liq.+CD BT+PC (%)	Obrig. Div. (%)	T.Div.Pub.+O.F.P.E. (%)	Acç.+Tit. Part.Nac. (%)	Acções UE Suíça Nor. (%)	Acções Internac. (%)	Fundos Monet. (%)	Fundos Obrig. (%)	Fundos Acções (%)	Outros Fundos (%)								
Santander Asset Management	Santander Carteira Alternativa - FIA	92.78	-	-	5.85	-	-	-	-	-	-	-	-	1.13	-	1,268.9	100.00	1	-	-	-	

S.G.F.I.M.	FUNDOS DE INVESTIMENTO ALTERNATIVO DE CURTO PRAZO	ZONA EURO			ZONA INTERNACIONAL			ACÇÕES			F. INVESTIMENTO				Warrant +Opções (%)	Outros+ Op.Reg. (%)	Valor da Carteira (10 ⁹ Euro)	Quota Mercado (%)	Ord.	Total de Subscrições no Mês (10 ⁹ Euro)	Total de Resgates no Mês (10 ⁹ Euro)	Subscrições Líquidas no Mês (10 ⁹ Euro)
		Liq.+CD BT+PC (%)	Obrig. Div. (%)	T.Div.Pub.+O.F.P.E. (%)	Liq.+CD BT+PC (%)	Obrig. Div. (%)	T.Div.Pub.+O.F.P.E. (%)	Acç.+Tit. Part.Nac. (%)	Acções UE Suíça Nor. (%)	Acções Internac. (%)	Fundos Monet. (%)	Fundos Obrig. (%)	Fundos Acções (%)	Outros Fundos (%)								
IM Gestão de Ativos	IMGA PME Flex - FIA	18.86	-	81.45	-	-	-	-	-	-	-	-	-	-	(0.31)	756.4	100.00	1	-	-	-	

S.G.F.I.M.	FUNDOS DE INVESTIMENTO ALTERNATIVO FLEXÍVEIS	ZONA EURO			ZONA INTERNACIONAL			ACÇÕES			F. INVESTIMENTO				Warrant +Opções (%)	Outros+ Op.Reg. (%)	Valor da Carteira (10 ⁹ Euro)	Quota Mercado (%)	Ord.	Total de Subscrições no Mês (10 ⁹ Euro)	Total de Resgates no Mês (10 ⁹ Euro)	Subscrições Líquidas no Mês (10 ⁹ Euro)
		Liq.+CD BT+PC (%)	Obrig. Div. (%)	T.Div.Pub.+O.F.P.E. (%)	Liq.+CD BT+PC (%)	Obrig. Div. (%)	T.Div.Pub.+O.F.P.E. (%)	Acç.+Tit. Part.Nac. (%)	Acções UE Suíça Nor. (%)	Acções Internac. (%)	Fundos Monet. (%)	Fundos Obrig. (%)	Fundos Acções (%)	Outros Fundos (%)								
GFM Gestão de Ativos	GFM Capital - SICAF IAF	15.37	-	-	7.25	-	3.04	-	8.73	44.33	-	-	39.46	-	(18.17)	23,161.8	60.04	1	-	-	-	
LYNX Asset Managers	Bison China Flexible Bond Fund - FIA	0.05	-	-	12.13	68.25	-	-	-	-	-	19.84	-	-	(0.27)	1,069.2	-	-	-	-	-	
	Discovery Fund - FIA	8.33	-	-	1.29	-	-	-	17.41	69.15	-	1.76	0.92	3.57	(2.44)	11,617.3	-	-	15.5	251.0	(235.5)	
	LYNX Prudente - FIA	11.73	65.11	-	0.03	-	-	-	-	-	-	10.47	12.00	0.98	(0.33)	1,366.1	-	-	-	-	-	
	LYNX Valor - FIA	14.81	10.66	-	0.10	-	-	-	-	-	11.33	48.57	16.22	-	(1.70)	1,364.9	39.96	2	-	270.0	(270.0)	

S.G.F.I.M.	OUTROS FUNDOS DE INVESTIMENTO ALTERNATIVO	ZONA EURO			ZONA INTERNACIONAL			ACÇÕES			F. INVESTIMENTO				Warrant +Opções (%)	Outros+ Op.Reg. (%)	Valor da Carteira (10 ⁹ Euro)	Quota Mercado (%)	Ord.	Total de Subscrições no Mês (10 ⁹ Euro)	Total de Resgates no Mês (10 ⁹ Euro)	Subscrições Líquidas no Mês (10 ⁹ Euro)
		Liq.+CD BT+PC (%)	Obrig. Div. (%)	T.Div.Pub.+O.F.P.E. (%)	Liq.+CD BT+PC (%)	Obrig. Div. (%)	T.Div.Pub.+O.F.P.E. (%)	Acç.+Tit. Part.Nac. (%)	Acções UE Suíça Nor. (%)	Acções Internac. (%)	Fundos Monet. (%)	Fundos Obrig. (%)	Fundos Acções (%)	Outros Fundos (%)								
BIZ Capital	BIZ Europa Bear - FIA BIZ Europa Bull - FIA	1.83 15.84	53.70 -	6.89 -	- -	- -	- -	- -	- -	- -	- -	5.16 -	- 84.61	7.96 -	24.47 (0.45)	8,343.7 1,344.1	6.21	2	- -	33.3 2.5	(33.3) (2.5)	
Caixa Gestão de Ativos	Caixagest Energias Renováveis - FIA	0.64	-	-	1.29	-	-	-	-	-	17.98	-	63.42	0.53	16.15	5,460.9	-	-	30.0	59.5	(29.5)	
	Caixagest Imobiliário Internacional - FIA	2.91	-	-	8.39	-	-	-	-	11.66	-	-	-	-	77.04	48,805.3	-	-	-	3,421.6	(3,421.6)	
	Caixa Infraestruturas - FIA	1.98	-	-	4.17	-	-	-	-	15.70	-	-	-	-	10.91	53,923.2	-	-	-	-	-	
	Caixa Private Equity - FIA	1.50	-	-	2.11	-	-	-	-	8.69	-	-	-	-	(2.02)	35,618.9	92.21	1	-	4,082.8	(4,082.8)	
Optimize Investment Partners	Optimize Disruption Fund - F.I.A.	0.24	-	-	1.28	-	-	-	12.57	75.12	-	-	10.87	-	(0.09)	2,461.9	1.58	3	3.5	27.0	(23.4)	

(1) - Fundo resultante de um processo de fusão entre F.I.M.'s (ver anexo 3.1).

(*) - Fundo Fechado.

(+) - A Dunas Capital - Gestão de Activos passou a denominar-se Heed Capital SGOIC

(++) - A GNB Fundos Mobiliários passou a denominar-se GNB Gestão de Ativos

Nota: Não inclui os Fundos geridos por duas Entidades Gestoras. Os Fundos incluídos nesta informação representam 99,90% do total gerido por FIM, no final de Março de 2024 (Fonte: CMVM).

2.2 - Ordenação dos F.I.M. - 31.03.2024

Nome F.I.M.	Classificação	TOTAL Carteira (Euros)	Rank
Caixa Ações Líderes Globais	F.Acções Globais	2,410,340,079	1
Caixa Seleção Global Moderado	F.Multi-Activos Moderados	1,119,337,364	2
IMGA Money Market	F.Merc. Monet. Euro	823,464,103	3
IMGA Alocação Conservadora	F.Multi-Activos Moderados	774,916,829	4
BPI Reforma Investimento PPR/OICVM	Fundos PPR	721,220,202	5
Santander Obrigações Curto Prazo	F.Curto Prazo Euro	538,929,334	6
IMGA Liquidez	F.Curto Prazo Euro	502,337,662	7
Santander Select Moderado	Fundo Flexível	450,979,715	8
IMGA Poupança PPR/OICVM	Fundos PPR	444,998,410	9
Santander Poupança Prudente FPR	Fundos PPR	419,521,944	10
BPI Moderado	F.Multi-Activos Moderados	413,893,083	11
BPI Reforma Obrigações PPR/OICVM	Fundos PPR	402,755,307	12
Caixa Seleção Global Arrojado	F.Multi-Activos Equilibrados	342,943,486	13
BPI Defensivo	F. Obrigações Euro	342,933,946	14
Caixa Seleção Global Defensivo	F.Multi-Activos Defensivos	340,182,969	15
Caixa Moderado PPR/OICVM	Fundos PPR	315,295,689	16
Santander Rendimento	Fundo Flexível	301,436,054	17
Alves Ribeiro PPR/OICVM	Fundos PPR	230,940,214	18
Santander Select Defensivo	Fundo Flexível	228,222,227	19
IMGA Euro Taxa Variável	F.Obrig.Tx.Ind.Euro	219,356,901	20
IMGA Ações Portugal	F.Acções Nacionais	217,475,531	21
Caixa Disponível	F. Obrigações Euro	212,711,805	22
Caixa Obrigações 2025	F. Obrigações Euro	211,367,088	23
Santander MultiCrédito	F. Obrig. Internacionais	205,248,022	24
IMGA Alocação Moderada	F.Multi-Activos Equilibrados	201,078,815	25
Caixa Wealth Moderado PPR/OICVM (*)	Fundos PPR	193,449,818	26
IMGA Financial Bonds 3Y 2,25%, Série I	F. Obrigações Euro	185,153,531	27
IMGA Rendimento Semestral	F. Obrigações Euro	176,564,735	28
GNB Momentum Sustentável (*)	F.Acções Globais	170,782,821	29
Santander Select Dinâmico	Fundo Flexível	170,137,526	30
BPI Reforma Valorização PPR/OICVM	Fundos PPR	169,064,541	31
Santander Accões Europa	F.Acções Europeias	161,260,777	32
Caixagest Obrigações	F.Obrig.Tx.Ind.Euro	155,868,527	33
Santander Sustentável	F.Multi-Activos Moderados	149,894,683	34
Montepio Tesouraria	F.Curto Prazo Euro	148,842,975	35
BPI Obrigações 2025	F. Obrigações Euro	143,365,937	36
Caixa Wealth Defensivo PPR/OICVM (*)	Fundos PPR	136,348,753	37
Santander Private Moderado	Fundo Flexível	136,169,429	38
BPI Dinâmico	F.Multi-Activos Equilibrados	132,586,645	39
Caixa Arrojado PPR/OICVM	Fundos PPR	128,827,831	40
Caixa Obrigações 2026	F. Obrigações Euro	126,761,808	41
CA Rendimento	F.Obrig.Tx.Ind.Euro	121,761,030	42
Caixa Obrigações Junho 2025	F. Obrigações Euro	117,335,591	43
Caixa Obrigações 2026 II	F. Obrigações Euro	110,338,864	44
Santander Poupança Valorização FPR	Fundos PPR	104,754,273	45
Caixa Investimento Socialmente Responsável	F.Multi-Activos Moderados	103,569,847	46
Save & Grow PPR/OICVM (*)	Fundos PPR	101,872,245	47
Caixa Defensivo PPR/OICVM	Fundos PPR	97,350,839	48
BPI Obrigações Mundiais	F. Obrig. Internacionais	95,517,710	49
GNB Obrigações Europa (*)	F. Obrigações Euro	93,849,835	50
Bankinter 25 PPR/OICVM	Fundos PPR	92,993,730	51
GNB Rendimento Plus (*)	F. Obrig. Internacionais	91,526,821	52
GNB Capital (*)	F. Obrigações Euro	87,759,105	53
Caixa Obrigações 2026 III	F. Obrigações Euro	79,822,103	54
IMGA Alocação Dinâmica	F.Multi-Activos Agressivos	78,119,231	55
IMGA Rendimento Mais	F. Obrigações Euro	77,199,982	56
Bankinter 50 PPR/OICVM	Fundos PPR	76,771,436	57
Santander Acções América	F.Acções América Norte	71,810,261	58
Santander Objetivo 2026 II	F. Obrigações Euro	66,845,813	59
Bankinter 75 PPR/OICVM	Fundos PPR	64,417,901	60
IMGA Ações América	F.Acções América Norte	64,399,496	61
Caixagest Obrigações Mais	F. Obrigações Euro	64,223,125	62
BPI Ações Mundiais	F.Acções Globais	63,347,151	63
CA Monetário	F.Merc. Monet. Euro	61,997,956	64
GNB PPR/OICVM (*)	Fundos PPR	59,381,115	65
IMGA European Equities	F.Acções Europeias	58,384,744	66
Caixa Obrigações Rendimento Anual 2026	F. Obrigações Euro	58,366,907	67
BPI Impacto Clima - Moderado	F.Multi-Activos Moderados	55,688,779	68
Caixa Infraestruturas - FIA	Outros F.I.A.	53,923,159	69
Caixagest Imobiliário Internacional - FIA	Outros F.I.A.	48,805,255	70
IMGA Investimento PPR/OICVM	Fundos PPR	46,575,851	71
Caixa Obrigações Rendimento Anual 2026, 2ª Série	F. Obrigações Euro	46,279,814	72
GNB Capital Plus (*)	F. Obrigações Euro	46,013,741	73
Caixa Ações EUA	F.Acções América Norte	45,649,013	74
Optimize PPR/OICVM Ativo (*)	Fundos PPR	44,601,436	75
BPI Portugal	F.Acções Nacionais	44,288,704	76

Nome F.I.M.	Classificação	TOTAL Carteira (Euros)	Rank
BPI Obrigações 2024	F. Obrigações Euro	42,595,811	77
Santander Private Defensivo	Fundo Flexível	41,566,275	78
BPI América	F.Acções América Norte	39,508,777	79
Bankinter Obrigações EUR 2027 PPR/OICVM	Fundos PPR	38,767,807	80
Bankinter Rendimento PPR/OICVM	Fundos PPR	38,040,565	81
Caixa Private Equity - FIA	Outros F.I.A.	35,618,862	82
IMGA Obrigações Globais Euro 2024 - 1.ª Serie	F. Obrigações Euro	34,965,214	83
GNB Portugal Ações (*)	F.Acções Nacionais	34,680,533	84
BPI Global	Fundo Flexível	34,250,757	85
Bankinter Obrigações PPR/OICVM	Fundos PPR	33,736,530	86
GNB Obrigações 2026	F. Obrigações Euro	32,215,423	87
GNB Conservador (*)	F.Multi-Activos Defensivos	31,163,336	88
Montepio Ações EUA	F.Acções América Norte	30,582,130	89
Santander Objetivo 2026	F. Obrigações Euro	29,831,202	90
Santander Investimento Global	F. Obrig. Internacionais	29,812,807	91
Optimize PPR/OICVM Agressivo	Fundos PPR	29,466,025	92
IMGA Global Equities Selection	F.Acções Globais	28,757,980	93
BPI Europa	F.Acções Europeias	28,327,642	94
Optimize PPR/OICVM Moderado (*)	Fundos PPR	28,243,885	95
Caixa Ações Europa Socialmente Responsável	F.Acções Europeias	26,272,784	96
GNB Equilibrado (*)	F.Multi-Activos Equilibrados	24,507,868	97
BPI Impacto Clima - Dinâmico	F.Multi-Activos Equilibrados	23,991,955	98
Santander Objetivo 2026 III	F. Obrigações Euro	23,898,657	99
GNB Estratégia Ativa (*)	Fundo Flexível	23,791,039	100
GFM Capital - SICAF IAF	F.I.A. Flexíveis	23,161,810	101
Optimize Seleção Base	F.Multi-Activos Equilibrados	22,831,113	102
BPI Agressivo	F.Multi-Activos Agressivos	21,827,616	103
Bankinter Mega TT PPR/OICVM	Fundos PPR	21,798,287	104
IMGA Money Market USD	F.Merc. Monet. Intern.	21,150,192	105
Bankinter Obrigações 2025 PPR/OICVM	Fundos PPR	20,806,279	106
Montepio Obrigações	F.Obrig.Tx.Ind.Euro	20,744,306	107
GNB Mercados Emergentes (*)	F.Acções Internacionais	20,573,693	108
Caixa Ações Portugal Espanha	F.Acções Ibéricas	20,513,661	109
Montepio Ações Europa	F.Acções Europeias	20,154,619	110
CA Institucionais - FIA	F.I.A. de Obrigações	19,317,868	111
Optimize PPR/OICVM Equilibrado (*)	Fundos PPR	19,072,615	112
CA Curto Prazo	F.Curto Prazo Euro	18,970,184	113
BPI Impacto Clima - Ações	F.Acções Internacionais	18,409,921	114
IMGA Alocação Defensiva	F.Multi-Activos Defensivos	17,881,675	115
Santander Private Dinâmico	Fundo Flexível	17,177,645	116
Santander Aforro PPR/OICVM	Fundos PPR	16,082,571	117
Montepio Euro Energy	F.Acções Sectoriais	15,756,420	118
Montepio Multi Gestão Prudente	F.Multi-Activos Moderados	15,541,715	119
EuroBic Tesouraria	F.Curto Prazo Euro	15,167,857	120
GNB Obrigações 2026, 2ª Série	F. Obrigações Euro	15,057,833	121
Invest Tendências Globais PPR/OICVM	Fundos PPR	14,558,121	122
Montepio Euro Healthcare	F.Acções Sectoriais	14,414,064	123
GNB Dinâmico (*)	F.Multi-Activos Agressivos	14,341,525	124
BPI Brasil	Fundo Flexível	13,704,807	125
Caixa Obrigações Longo Prazo	F. Obrigações Euro	13,446,246	126
IMGA Obrigações Globais Euro 2025 - 2.ª Serie	F. Obrigações Euro	13,388,902	127
BPI Impacto Clima - Obrigações	F. Obrig. Internacionais	13,367,919	128
SAM Carteiras Conservador	F. Obrigações Euro	12,614,640	129
Montepio Multi Gestão Equilibrada	F.Multi-Activos Equilibrados	12,044,099	130
Optimize Portugal Golden Opportunities Fund	F.Multi-Activos Agressivos	12,030,434	131
Caixa Ações Oriente	F.Acções Internacionais	11,911,054	132
Discovery Fund - FIA	F.I.A. Flexíveis	11,617,303	133
IMGA Flexível	Fundo Flexível	11,482,848	134
IMGA Dívida Pública Europeia	F. Obrigações Euro	10,362,496	135
Caixa Wealth Arrojado PPR/OICVM (*)	Fundos PPR	10,191,917	136
Smart Invest PPR/OICVM Dinâmico	Fundos PPR	9,887,301	137
BPI Euro Taxa Fixa	F. Obrigações Euro	9,860,617	138
Sixty Degrees PPR/OICVM Flexível	Fundos PPR	9,657,360	139
Montepio Euro Utilities	F.Acções Sectoriais	9,633,903	140
Montepio Multi Gestão Dinâmica	F.Multi-Activos Agressivos	9,610,145	141
Optimize Seleção Agressiva	F.Multi-Activos Agressivos	9,242,824	142
BPI Seleção	F.Multi-Activos Equilibrados	9,225,606	143
BPI Obrigações A.R.A.R.	F. Obrigações Euro	8,356,149	144
BIZ Europa Bear - FIA	Outros F.I.A.	8,343,707	145
EuroBic PPR/OICVM Ciclo de Vida +55	Fundos PPR	7,888,919	146
Smart Invest PPR/OICVM Moderado	Fundos PPR	7,778,557	147
BPI Universal	F.Multi-Activos Equilibrados	7,768,072	148
Montepio Taxa Fixa	F. Obrigações Euro	7,205,951	149

Nome F.I.M.	Classificação	TOTAL Carteira (Euros)	Rank
BPI Euro Grandes Capitalizações	F.Acções Europeias	6,949,191	150
Montepio Euro Financial Services	F.Acções Sectoriais	6,747,683	151
Caixa Ações Emergentes (*)	F.Acções Internacionais	6,666,241	152
Caixagest Oportunidades - FIA	F.I.A. de Obrigações	6,549,943	153
EuroBic Investimento	F.Multi-Activos Moderados	6,520,796	154
Sixty Degrees Ações Portugal	F.Acções Nacionais	6,419,730	155
EuroBic Brasil	F.Multi-Activos Moderados	6,166,567	156
Santander Multi-Estratégia	Fundo Flexível	5,805,916	157
Caixagest Energias Renováveis - FIA	Outros F.I.A.	5,460,881	158
BPI Reforma Global Equities PPR/OICVM	Fundos PPR	5,374,527	159
IMGA Financial Bonds 3,5Y	F. Obrigações Euro	5,260,348	160
IMGA Iberia Equities ESG	F.Acções Ibéricas	4,598,808	161
EuroBic Seleção TOP	Fundo Flexível	4,500,563	162
BPI Ibéria	F.Acções Ibéricas	4,498,145	163
EuroBic PPR/OICVM Ciclo de Vida 45-54	Fundos PPR	4,321,025	164
BPI Ásia Pacífico	F.Acções Internacionais	4,312,730	165
Montepio Multi Gestão Merc Emergentes	F.Multi-Activos Agressivos	4,070,636	166
Sixty Degrees Flexible Allocation	Fundo Flexível	3,872,644	167
Optimize LFO PPR/OICVM Leopardo	Fundos PPR	3,315,933	168
BPI Impacto Clima - Agressivo	F.Multi-Activos Agressivos	3,142,003	169
EuroBic PPR/OICVM Ciclo de Vida 35-44	Fundos PPR	2,946,029	170
IMGA Iberia Fixed Income ESG	F. Obrigações Euro	2,789,146	171
Smart Invest PPR/OICVM Conservador	Fundos PPR	2,689,055	172
Optimize Seleção Defensiva	F.Multi-Activos Moderados	2,520,059	173
Optimize Disruption Fund - F.I.A.	Outros F.I.A.	2,461,921	174
Invest Ibéria	F.Acções Ibéricas	2,246,995	175
EuroBic PPR/OICVM Ciclo de Vida -34	Fundos PPR	1,856,024	176
BPI África	F.Acções Internacionais	1,595,564	177
Optimize LFO Rise US Equities	F.Acções América Norte	1,369,538	178
LYNX Prudente - FIA	F.I.A. Flexíveis	1,366,079	179
LYNX Valor - FIA	F.I.A. Flexíveis	1,364,861	180
BIZ Europa Bull - FIA	Outros F.I.A.	1,344,106	181
Santander Carteira Alternativa - FIA	F.I.A. de Retorno Absoluto	1,268,882	182
Bison China Flexible Bond Fund - FIA	F.I.A. Flexíveis	1,069,166	183
BIZ Europa PPR/OICVM	Fundos PPR	816,097	184
IMGA PME Flex - FIA	F.I.A. de Curto Prazo	756,430	185
Santander Obrigações 2027	F. Obrigações Euro	587,347	186
LYNX Defensivo	F.Curto Prazo Euro	428,965	187
TOTAL		19,077,067,783	

* - Fundos que alteraram recentemente a sua denominação (ver anexo 3.1).

(1) - Fundo resultante de um processo de fusão entre F.I.M.'s (ver anexo 3.1).

(*) - Fundo Fechado.

Nota: Não inclui os Fundos geridos por duas Entidades Gestoras. Os Fundos incluídos nesta informação representam 99,90% do total gerido por FIM, no final de Março de 2024 (Fonte: CMVM).

3.1 - LISTA DOS F.I.M. QUE ALTERARAM A DENOMINAÇÃO

Denominação Actual	Denominação Antiga	Sociedade Gestora	Classificação
Caixa Ações Emergentes	Caixagest Ações Emergentes	Caixa Gestão de Ativos	Outros F. Ações Internacionais
Caixa Wealth Arrojado PPR/OICVM	Caixa Wealth Arrojado	Caixa Gestão de Ativos	F. PPR
Caixa Wealth Defensivo PPR/OICVM	Caixa Wealth Defensivo	Caixa Gestão de Ativos	F. PPR
Caixa Wealth Moderado PPR/OICVM	Caixa Wealth Moderado	Caixa Gestão de Ativos	F. PPR
Save & Grow PPR/OICVM	Casa Global Value PPR/OICVM	Casa de Investimentos - GPFIM	F. PPR
GNB PPR/OICVM	NB PPR/OICVM	GNB Gestão de Ativos	F. PPR
GNB Mercados Emergentes	NB Mercados Emergentes	GNB Gestão de Ativos	Outros F. Ações Internacionais
GNB Obrigações Europa	NB Obrigações Europa	GNB Gestão de Ativos	F. Obrigações Euro
GNB Capital Plus	NB Capital Plus	GNB Gestão de Ativos	F. Obrigações Euro
GNB Portugal Ações	NB Portugal Ações	GNB Gestão de Ativos	F. Ações Nacionais
GNB Estratégia Ativa	NB Estratégia Ativa	GNB Gestão de Ativos	F. Flexíveis
GNB Momentum Sustentável	NB Momentum Sustentável	GNB Gestão de Ativos	F. Ações Globais
GNB Rendimento Plus	NB Rendimento Plus	GNB Gestão de Ativos	F. Obrigações Internacional
GNB Capital	NB Capital	GNB Gestão de Ativos	F. Obrigações Euro
GNB Equilibrado	NB Equilibrado	GNB Gestão de Ativos	F. Multi-Activos Equilibrados
GNB Dinâmico	NB Dinâmico	GNB Gestão de Ativos	F. Multi-Activos Agressivos
GNB Conservador	NB Conservador	GNB Gestão de Ativos	F. Multi-Activos Defensivos
Optimize PPR/OICVM Ativo	Optimize Capital Reforma PPR/OICVM Ativo	Optimize Investment Partners	F. PPR
Optimize PPR/OICVM Equilibrado	Optimize Capital Reforma PPR/OICVM Equilibrado	Optimize Investment Partners	F. PPR
Optimize PPR/OICVM Moderado	Optimize Capital Reforma PPR/OICVM Moderado	Optimize Investment Partners	F. PPR