



**APFIPP**

ASSOCIAÇÃO PORTUGUESA DE FUNDOS  
DE INVESTIMENTO, PENSÕES E PATRIMÓNIOS

# **Relatório Estatístico Mensal**

## **Fundos de Investimento Mobiliário**

**Janeiro 2020**

# ***RELATÓRIO MENSAL***

<b>ÍNDICE</b>	<b>2</b>
<b>ADVERTÊNCIAS</b>	<b>3</b>
<b>1. Análise do Mercado: Perspectiva Agregada</b>	<b>7</b>
1.1 Evolução dos Montantes Geridos pelos F.I.M.	7
1.2 Fluxos de Entrada e de Saída dos F.I.M.	9
1.2.1 Por Categoria de Fundo	9
1.2.2 Por Sociedade Gestora	10
1.3 Evolução das Aplicações Específicas dos F.I.M.	11
1.4 Análise das Carteiras Agregadas dos F.I.M.	20
1.4.1 Acções versus Liquidez	20
1.4.2 Posição dos F.I.M. no Capital das Empresas Portuguesas	21
1.5 Composição das Carteiras das S.G. F.I.M.	22
<b>2. Análise do Mercado: Ordenação por Volume de Activos</b>	<b>23</b>
2.1 Das S.G.F.I.M. por tipo de fundos	23
2.2 Dos F.I.M.	27
<b>3. Anexos</b>	<b>29</b>
3.1 Lista de F.I.M. que alteraram a denominação	29
3.2 Lista de Fusões Ocorridas entre F.I.M.	29

## Advertências

A presente publicação é distribuída gratuitamente pelos associados da APFIPP, podendo ser adquirida apenas na sede da associação e a sua reprodução, em parte ou na totalidade, não é permitida sem a autorização expressa da APFIPP.

A reprodução das informações constantes da presente publicação é da responsabilidade do seu utilizador que deverá dar conhecimento a quaisquer terceiros do teor destas advertências, sob pena de ficar responsável pelos prejuízos que da sua omissão vierem a resultar para a APFIPP ou para esses terceiros.

As informações constantes desta publicação foram elaboradas tendo em conta os dados transmitidos pelas entidades gestoras, pela CMVM – Comissão do Mercado de Valores Mobiliários e pela Euronext Lisboa - Sociedade Gestora de Mercados Regulamentados S.A..

A APFIPP não se responsabiliza pela inexactidão ou deficiência dos dados que são transmitidos pelas entidades em causa, nem pelos resultados das análises ou classificações elaboradas tendo por base dados deficientes ou incorrectos.

As informações constantes desta publicação não consubstanciam qualquer tipo de aconselhamento a investidores o qual deverá ser prestado por entidades profissionais, nem dispensam a consulta de outra informação, designadamente a divulgada no Sistema de Difusão de Informação da CMVM, no Boletim de Cotações da Euronext Lisboa - Sociedade Gestora de Mercados Regulamentados S.A. e a publicada oficialmente pelas entidades gestoras ou pelas entidades encarregues da colocação e comercialização dos valores mobiliários em causa.

### **Classificação dos Fundos de Investimento Mobiliário**

Os fundos constantes desta publicação foram classificados tendo em atenção a composição das carteiras entre Outubro e Dezembro de 2019 e a tipologia abaixo indicada. A classificação dos fundos de investimento mobiliário pode sofrer alterações de acordo com eventuais modificações da política de investimentos, uma vez que decorre da análise periódica das carteiras.

1. **Fundos do Mercado Monetário de Curto Prazo Euro** – Organismos de Investimento Colectivo (OICVM) autorizados enquanto Fundos do Mercado Monetário de Curto Prazo ao abrigo do Regulamento (UE) 2017/113, do Parlamento Europeu e do Conselho de 14 de Junho, ou que tenham apresentado pedido à CMVM, nos termos do artigo 44.º do mencionado Regulamento Europeu e que ainda aguardam pela decisão e notificação do Regulador. Todos os activos são denominados em divisa Euro.
2. **Fundos do Mercado Monetário de Curto Prazo Internacional** – Restantes Fundos do Mercado Monetário de Curto Prazo.
3. **Fundos do Mercado Monetário Euro** – Organismos de Investimento Colectivo (OICVM) autorizados enquanto Fundos do Mercado Monetário Normais ao abrigo do Regulamento (UE) 2017/113, do Parlamento Europeu e do Conselho de 14 de Junho, ou que tenham apresentado pedido à CMVM, nos termos do artigo 44.º do mencionado Regulamento Europeu e que ainda aguardam pela decisão e notificação do Regulador. Todos os activos são denominados em divisa Euro.
4. **Fundos do Mercado Monetário Internacional** – Restantes Fundos do Mercado Monetário.

5. **Fundos de Curto Prazo Euro** – Fundos que investem em activos caracterizados por uma elevada liquidez. Devem ter em permanência mais de 50% da carteira investidos em valores mobiliários e depósitos bancários com prazo de vencimento residual inferior a um ano. Não podem investir em acções ou outro activo que confira o direito de subscrição ou aquisição de acções. Todos os activos são denominados em divisa Euro.
6. **Fundos de Curto Prazo Internacional** – Restantes Fundos de Curto Prazo.
7. **Fundos de Obrigações Taxa Indexada Euro** – Fundos sem componente accionista que investem pelo menos 80% da carteira em obrigações e/ou outros títulos representativos de dívida. Os títulos emitidos a taxa variável devem representar, em permanência, mais de 50% da carteira. A totalidade dos activos tem que estar expressa em moeda Euro.
8. **Fundos de Obrigações de Taxa Indexada Internacional** – Restantes Fundos de Obrigações de Taxa Indexada.
9. **Fundos de Obrigações Euro** – Restantes Fundos de Obrigações cujos activos sejam denominados em moeda Euro.
10. **Fundos de Obrigações Internacional** – Restantes Fundos de Obrigações.
11. **Fundos de Acções Nacionais** – Fundos que investem no mínimo 85% da carteira em acções. Investem, pelo menos, 80% da carteira em acções emitidas por empresas portuguesas. Todos os activos devem ser denominados em moeda Euro.
12. **Fundos de Acções Ibéricas** – Fundos que investem no mínimo 85% da carteira em acções. Investem, pelo menos, 80% da carteira em acções emitidas por empresas da Península Ibérica (Portugal e Espanha). Todos os activos devem ser denominados em moeda Euro.
13. **Fundos de Acções da União Europeia, Suíça e Noruega** – Fundos que investem no mínimo de 85% da carteira em acções. Investem, pelo menos, 80% da carteira em acções emitidas por empresas de Países-Membros da União Europeia, da Suíça e/ou da Noruega. Todos os activos devem ser denominados em qualquer das moedas destes países.
14. **Fundos de Acções da América do Norte** – Fundos que investem no mínimo de 85% da carteira em acções. Investem, pelo menos, 80% da carteira em acções emitidas por empresas sedeadas na América do Norte (Estados Unidos e Canadá). No mínimo 75% dos activos são denominados na moeda destes países, sendo, no entanto, permitida a cobertura cambial dos activos em carteira para Euro.
15. **Fundos de Acções Sectoriais** – Fundos que investem no mínimo 85% da carteira em acções. Investem num sector específico, previsto no respectivo Regulamento de Gestão.
16. **Outros Fundos de Acções Internacional** – Restantes Fundos de Acções.
17. **Fundos Multi-Activos Defensivos** – Fundos que investem ou podem investir em mais do que uma classe de activos. A exposição a acções não ultrapassa 35% da carteira, permitindo-se que seja igual a zero, em determinados momentos, desde que a respectiva política de investimentos permita aplicações no segmento accionista.
18. **Fundos Multi-Activos Equilibrados** – Fundos que investem ou podem investir em mais do que uma classe de activos. A exposição a acções é superior a 35% mas inferior a 65% da carteira.

19. **Fundos Multi-Activos Agressivos** – Fundos que investem ou podem investir em mais do que uma classe de activos. A exposição a acções é superior a 65% da carteira.
20. **Fundos de Poupança em Acções** – Enquadram-se nos planos poupança acções, mantendo em carteira uma componente accionista mínima de 50%.
21. **Fundos de Poupança Reforma** – Enquadram-se nos planos poupança reforma, caracterizados por investimentos de longo prazo.
22. **Fundos com Protecção de Capital** – Fundos com limitação de risco que, de acordo com as condições e pressupostos previstos nos respectivos documentos constitutivos, procuram garantir aos participantes, no final de um prazo pré-estabelecido, pelo menos o valor da cotação inicial, não sendo enquadráveis na categoria de “Fundos Estruturados”.
23. **Fundos Flexíveis** – Fundos que não assumem qualquer compromisso quanto à composição do património nos respectivos documentos constitutivos.
24. **Fundos Índice** – Fundos cuja política de investimentos consiste na reprodução integral ou parcial de um determinado índice de valores mobiliários.
25. **Fundos Estruturados** – Fundos que, em datas pré-definidas, permitem aos investidores auferir ganhos baseados em algoritmos associados aos resultados, a alterações dos preços ou a outras condições de activos financeiros, índices ou carteiras de referência ou Fundos com características semelhantes.
26. **Fundos de Investimento Alternativo (FIA)** – Fundos não harmonizados, ou seja, constituídos sem observância das regras definidas no Capítulo II do Título III do Novo Regime Geral dos OIC aprovado pelo Lei n.º 16/2015, de 24 de Fevereiro. Não inclui Fundos Estruturados nem Fundos que adoptem uma política de investimentos que vise garantir, no final de um prazo pré-estabelecido, pelo menos o valor da cotação inicial do Fundo. Subdividem-se em:
- A) **FIA de Acções** – FIA que tenham, em permanência, uma exposição a acções superior a 85% da carteira.
  - B) **FIA de Obrigações** – FIA que tenham, em permanência, mais de 80% da carteira investida em obrigações e outros títulos representativos de dívida.
  - C) **FIA de Retorno Absoluto** – FIA que têm como objectivo, definido nos respectivos documentos constitutivos, a obtenção de rendibilidades positivas.
  - D) **FIA de Curto Prazo** – FIA que investem mais de 85% da carteira em activos com maturidade residual inferior a um ano.
  - E) **FIA Monetário de Curto Prazo** – Fundos de Investimento Alternativo autorizados enquanto Fundos do Mercado Monetário de Curto Prazo ao abrigo do Regulamento (UE) 2017/113, do Parlamento Europeu e do Conselho de 14 de Junho, ou que tenham apresentado pedido à CMVM, nos termos do artigo 44.º do mencionado Regulamento Europeu e que ainda aguardam pela decisão e notificação do Regulador.
  - F) **FIA Monetário** – Fundos de Investimento Alternativo autorizados enquanto Fundos do Mercado Monetário Normais ao abrigo do Regulamento (UE) 2017/113, do Parlamento Europeu e do Conselho de 14 de Junho, ou que tenham apresentado pedido à CMVM, nos termos do artigo 44.º do mencionado Regulamento Europeu e que ainda aguardam pela decisão e notificação do Regulador.

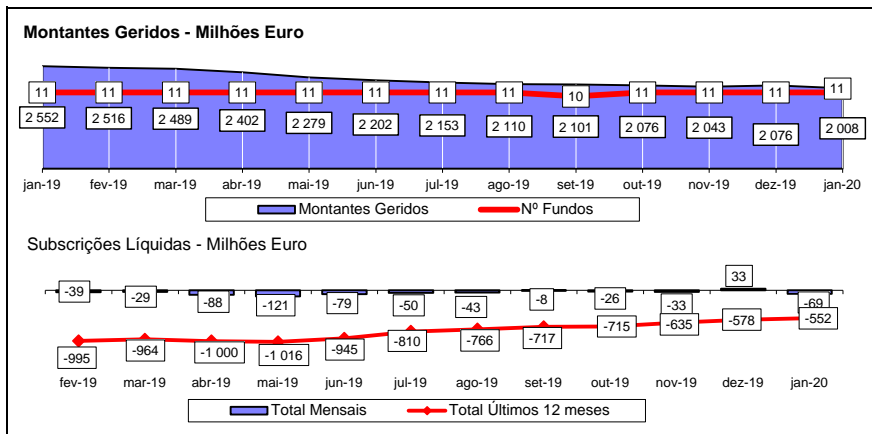
- G) **FIA Multi-Activos** – FIA com investimento em diversas classes de Activos. Considera--se que investem em acções todos os Fundos que tenham essa possibilidade contemplada na respectiva política de investimento.
- H) **FIA Flexíveis** – FIA que permitem o investimento até 100% em mais do que uma classe de activos ou que são classificados / denominados como Fundos Flexíveis nos respectivos documentos constitutivos.
- I) **Outros FIA** – FIA que não se enquadram em nenhuma das categorias anteriores.

27. **Outros Fundos** – Fundos que não se enquadram nos critérios definidos pela APFIPP para as diversas categorias de classificação.

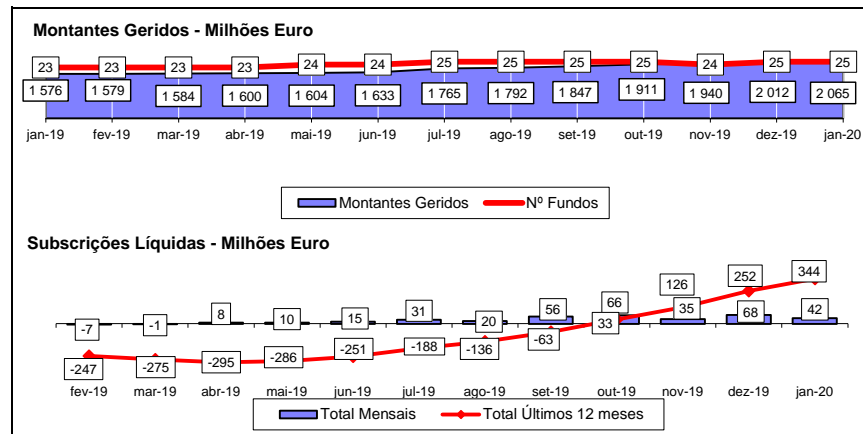
28. **Agrupamento de Fundos** - Constituído por outros fundos, caracteriza-se por uma elevada flexibilidade de transferência entre os fundos que o compõem. Cada fundo pertencente ao Agrupamento é incluído numa das categorias acima expostas, de acordo com as respectivas características e política de investimentos.

# 1.1 EVOLUÇÃO DOS MONTANTES GERIDOS DOS FIM (Janeiro 2019 - Janeiro 2020)

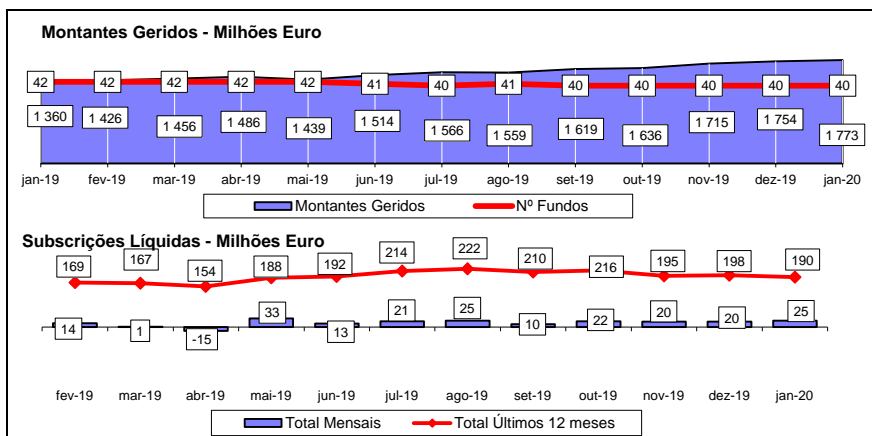
## FUNDOS DE CURTO PRAZO E FUNDOS DO MERCADO MONETÁRIO



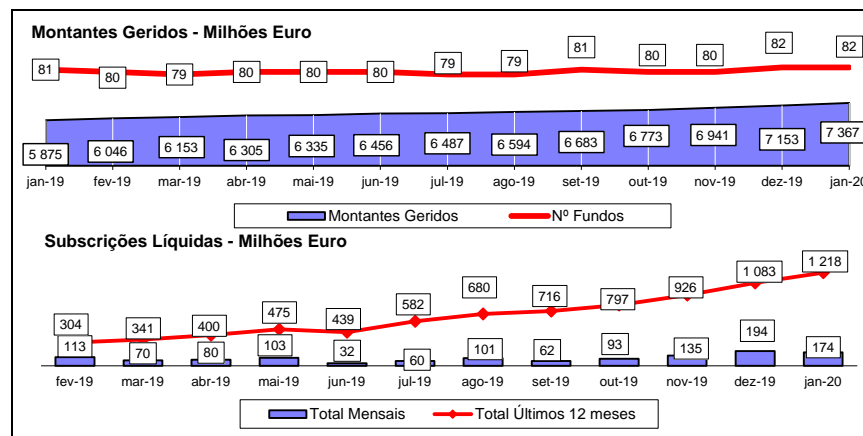
## FUNDOS DE OBRIGAÇÕES




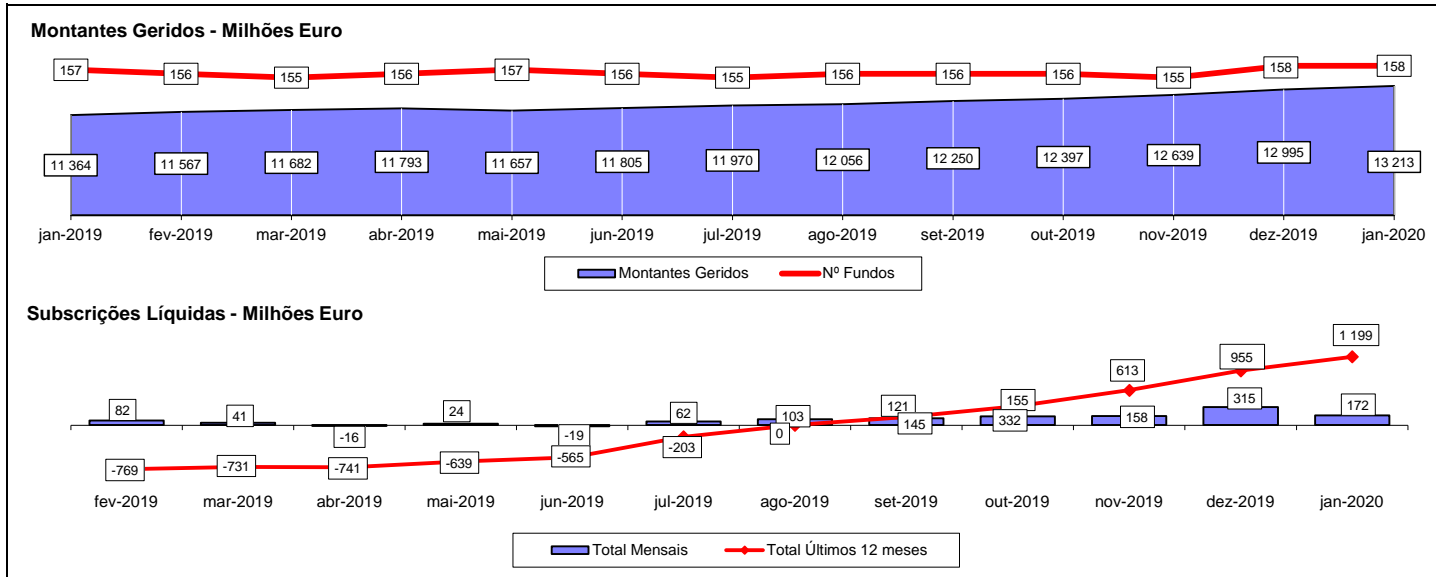
## FUNDOS DE ACÇÕES



## RESTANTES FUNDOS



## TOTAL DE FUNDOS DE INVESTIMENTO MOBILIÁRIO



**Notas 1:** - Os Fundos de Curto Prazo incluem os Fundos do Mercado Monetário, os F.I.A. Monetário Curto Prazo, os F.I.A. Monetário e os F.I.A. de Curto Prazo.  
 - Os Fundos de Acções incluem os Fundos PPA e os F.I.A. de Acções.  
 - Os Fundos de Obrigações incluem os F.I.A. de Obrigações.

**Nota2:** Não são incluídos os valores respeitantes aos Fundos gerido por 1 Sociedade Gestora de F.I.M.. Considerando os dados de Dezembro de 2019, a amostra incluída nesta análise correspondia a 99,97% do montante total sob gestão (Fonte: CMVM)

## 1.2.1 - FLUXOS DE ENTRADA E SAÍDA DOS FUNDOS DE INVESTIMENTO MOBILIÁRIO - POR CATEGORIA DE FUNDO

	31 janeiro 2020			Desde 31 de Janeiro de 2019			Desde 31 de Dezembro de 2019		
	Subscrições	Resgates	Subscrições Líquidas	Subscrições	Resgates	Subscrições Líquidas	Subscrições	Resgates	Subscrições Líquidas
F. Merc. Monetário Euro	8 945 098	21 868 347	(12 923 249)	99 235 253	80 322 804	18 912 450	8 945 098	21 868 347	(12 923 249)
F. Curto Prazo Euro	35 007 383	91 218 804	(56 211 421)	629 919 848	1 009 270 506	(379 350 658)	35 007 383	91 218 804	(56 211 421)
F. Obrigações Tx Indexada Euro	35 730 584	28 161 729	7 568 855	336 828 916	231 500 037	105 328 879	35 730 584	28 161 729	7 568 855
F. Obrigações Euro	75 348 905	40 306 642	35 042 263	511 820 550	271 935 272	239 885 278	75 348 905	40 306 642	35 042 263
F. Obrigações Internacional	4 176 183	4 679 416	(503 233)	30 624 579	36 440 777	(5 816 198)	4 176 183	4 679 416	(503 233)
F. Acções Nacionais	308 438	2 439 922	(2 131 484)	9 032 313	26 115 661	(17 083 348)	308 438	2 439 922	(2 131 484)
F. Acções Ibéricas	246 741	1 768 417	(1 521 675)	1 192 075	6 819 768	(5 627 693)	246 741	1 768 417	(1 521 675)
F. Acções UE Suíça e Noruega	5 999 455	9 990 317	(3 990 862)	43 540 432	64 907 445	(21 367 013)	5 999 455	9 990 317	(3 990 862)
F. Acções da América do Norte	5 884 192	3 169 883	2 714 310	31 353 986	26 341 366	5 012 620	5 884 192	3 169 883	2 714 310
F. Acções Sectoriais	1 445 579	774 472	671 107	7 267 256	7 954 650	(687 393)	1 445 579	774 472	671 107
Outros F. Acções Internacionais	46 967 429	17 991 844	28 975 585	421 666 390	191 680 153	229 986 237	46 967 429	17 991 844	28 975 585
F. Multi-Activos Defensivos	106 461 319	38 092 122	68 369 197	938 588 741	467 484 733	471 104 008	106 461 319	38 092 122	68 369 197
F. Multi-Activos Equilibrados	23 889 827	10 325 404	13 564 423	273 004 976	132 783 610	140 221 366	23 889 827	10 325 404	13 564 423
F. Multi-Activos Agressivos	3 123 448	5 280 655	(2 157 207)	25 931 301	21 766 606	4 164 695	3 123 448	5 280 655	(2 157 207)
Fundos PPR	96 735 818	22 233 706	74 502 112	623 372 265	251 965 065	371 407 200	96 735 818	22 233 706	74 502 112
Fundos PPA	78 048	157 093	(79 044)	101 901	479 432	(377 531)	78 048	157 093	(79 044)
Outros Fundos	-	-	-	56 864 714	26 537 450	30 327 265	-	-	-
Fundos Flexíveis	37 530 605	17 375 425	20 155 180	359 867 125	98 481 381	261 385 745	37 530 605	17 375 425	20 155 180
F.I.A. de Obrigações	93 125	210 668	(117 543)	9 938 536	5 143 218	4 795 318	93 125	210 668	(117 543)
F.I.A. de Retorno Absoluto	-	-	-	-	8 717 725	(8 717 725)	-	-	-
F.I.A. de Curto Prazo	-	-	-	8 497 958	200 235 107	(191 737 149)	-	-	-
F.I.A. Multi-Activos	-	-	-	506 833	2 153 297	(1 646 463)	-	-	-
F.I.A. Flexíveis	43 000	-	43 000	1 220 800	1 852 847	(632 047)	43 000	-	43 000
Outros F.I.A.	26 108	75 055	(48 948)	5 978 175	55 985 104	(50 006 930)	26 108	75 055	(48 948)
Sub- Total: F.I.A.	162 233	285 723	(123 491)	26 142 302	274 087 298	(247 944 996)	162 233	285 723	(123 491)
<b>TOTAL</b>	<b>488 041 285</b>	<b>316 119 920</b>	<b>171 921 365</b>	<b>4 426 354 926</b>	<b>3 226 874 014</b>	<b>1 199 480 912</b>	<b>488 041 285</b>	<b>316 119 920</b>	<b>171 921 365</b>

Nota 1: Os valores apresentados estão expressos em euro.

Nota2: Não são incluídos os valores respeitantes aos Fundos gerido por 1 Sociedade Gestora de F.I.M.. Considerando os dados de Janeiro de 2020, a amostra incluída nesta análise correspondia a 99,97% do montante total sob gestão (Fonte: CMVM)

## 1.2.2 - FLUXOS DE ENTRADA E SAÍDA DOS FUNDOS DE INVESTIMENTO MOBILIÁRIO - POR SOCIEDADE GESTORA

	31 janeiro 2020			Desde 31 de Janeiro de 2019			Desde 31 de Dezembro de 2019		
	Subscrições	Resgates	Subscrições Líquidas	Subscrições	Resgates	Subscrições Líquidas	Subscrições	Resgates	Subscrições Líquidas
<b>Bankinter Gestão de Ativos</b>	13 642 460	1 526 611	12 115 849	44 161 907	16 263 502	27 898 406	13 642 460	1 526 611	12 115 849
<b>BPI Gestão de Activos</b>	39 325 236	44 844 347	(5 519 111)	569 794 849	827 342 872	(257 548 023)	39 325 236	44 844 347	(5 519 111)
<b>Caixa Gestão de Ativos</b>	134 479 790	88 435 290	46 044 500	1 281 492 936	956 951 712	324 541 225	134 479 790	88 435 290	46 044 500
<b>Crédito Agrícola Gest</b>	-	-	-	-	-	-	-	-	-
<b>Dunas Capital - Gestão de Activos</b>	1 318 184	2 606 607	(1 288 423)	7 038 288	10 585 008	(3 546 720)	1 318 184	2 606 607	(1 288 423)
<b>GFM Capital - SICAF AIF</b>	-	-	-	5 000 000	-	5 000 000	-	-	-
<b>GNB - SGFIM</b>	30 200 836	22 012 189	8 188 647	385 731 403	206 204 498	179 526 905	30 200 836	22 012 189	8 188 647
<b>Invest Gestão de Activos</b>	7 034 076	671 797	6 362 279	36 983 804	2 943 493	34 040 311	7 034 076	671 797	6 362 279
<b>IM Gestão de Ativos</b>	174 874 071	100 645 440	74 228 631	1 205 504 587	709 311 828	496 192 759	174 874 071	100 645 440	74 228 631
<b>LYNX Asset Managers</b>	93 000	15 000	78 000	1 487 645	2 003 871	(516 227)	93 000	15 000	78 000
<b>Montepio Gestão de Activos</b>	7 153 781	10 779 359	(3 625 578)	115 863 169	78 973 222	36 889 947	7 153 781	10 779 359	(3 625 578)
<b>Optimize Investment Partners</b>	4 641 525	1 555 362	3 086 163	33 281 086	23 882 273	9 398 814	4 641 525	1 555 362	3 086 163
<b>Popular Gestão de Activos</b>	350	6 017 736	(6 017 386)	1 018 100	43 324 949	(42 306 849)	350	6 017 736	(6 017 386)
<b>Profile - S.G.F.I.M.</b>	-	-	-	-	318 329	(318 329)	-	-	-
<b>Santander Asset Management</b>	75 277 977	37 010 184	38 267 794	738 997 151	348 768 457	390 228 693	75 277 977	37 010 184	38 267 794
<b>TOTAL</b>	<b>488 041 285</b>	<b>316 119 920</b>	<b>171 921 365</b>	<b>4 426 354 926</b>	<b>3 226 874 014</b>	<b>1 199 480 912</b>	<b>488 041 285</b>	<b>316 119 920</b>	<b>171 921 365</b>

**Nota 1:** Os valores apresentados estão expressos em euro.

**Nota2:** Não são incluídos os valores respeitantes aos Fundos gerido por 1 Sociedade Gestora de F.I.M.. Considerando os dados de Janeiro de 2020, a amostra incluída nesta análise correspondia a 99,97% do montante total sob gestão (Fonte: CMVM)

### 1.3 EVOLUÇÃO DAS APLICAÇÕES ESPECÍFICAS DOS F.I.M.

TOTAL FUNDOS DO MERCADO MONETÁRIO EURC	dezembro 2019		janeiro 2020		
	Valor Euro	Ind. 1	Valor Euro	Ind. 1	Ind. 2
- LIQUIDEZ DENOMINADA EM EURO ( NUM+DEP)	238,876,183	96.5	222,589,281	94.9	93.2
- APLIC. CURTO PRAZO EURO (BT'S+CD'S+PC'S)	8,150,417	3.3	8,100,066	3.5	99.4
- TIT.DIV.PUB.+O.F.P.EQUIPARADOS EURO	0		3,087,708	1.3	
- OBRIGAÇÕES DIVERSAS EURO	526,659	0.2	1,579,381	0.7	299.9
- OUTROS+ OPERAÇÕES A REGULARIZAR	-101,201	(0.0)	-831,933	(0.4)	822.1
<b>TOTAL</b>	<b>247,452,058</b>	<b>100.0</b>	<b>234,524,503</b>	<b>100.0</b>	<b>94.8</b>

TOTAL FUNDOS DE CURTO PRAZO EURO	dezembro 2019		janeiro 2020		
	Valor Euro	Ind. 1	Valor Euro	Ind. 1	Ind. 2
- LIQUIDEZ DENOMINADA EM EURO ( NUM+DEP)	782,146,958	42.8	660,499,523	37.2	84.4
- LIQUIDEZ DENOMINADA EM DIVISAS INT. ( NUM+DEP)	6,960	0.0	4,998	0.0	71.8
- APLIC. CURTO PRAZO EURO (BT'S+CD'S+PC'S)	124,671,439	6.8	137,172,906	7.7	110.0
- TIT.DIV.PUB.+O.F.P.EQUIPARADOS EURO	124,745,877	6.8	114,052,618	6.4	91.4
- OBRIGAÇÕES DIVERSAS EURO	812,415,793	44.4	844,615,349	47.6	104.0
- OUTROS+ OPERAÇÕES A REGULARIZAR	-15,839,458	(0.9)	17,200,429	1.0	(108.6)
<b>TOTAL</b>	<b>1,828,147,570</b>	<b>100.0</b>	<b>1,773,545,823</b>	<b>100.0</b>	<b>97.0</b>

TOTAL FUNDOS DE OBRIGAÇÕES DE TAXA INDEXADA EURC	dezembro 2019		janeiro 2020		
	Valor Euro	Ind. 1	Valor Euro	Ind. 1	Ind. 2
- LIQUIDEZ DENOMINADA EM EURO ( NUM+DEP)	101,170,142	10.9	89,812,203	9.6	88.8
- APLIC. CURTO PRAZO EURO (BT'S+CD'S+PC'S)	3,551,587	0.4	3,853,048	0.4	108.5
- TIT.DIV.PUB.+O.F.P.EQUIPARADOS EURO	61,367,772	6.6	61,977,875	6.6	101.0
- OBRIGAÇÕES DIVERSAS EURO	761,320,921	82.1	779,785,008	83.3	102.4
- UP's FUNDOS DE OBRIGAÇÕES	881,047	0.1	879,432	0.1	99.8
<b>Sub - total (UP's de Fundos de Investimento Internacionais)</b>	<b>881,047</b>	<b>0.1</b>	<b>879,432</b>	<b>0.1</b>	<b>99.8</b>
- OUTROS+ OPERAÇÕES A REGULARIZAR	-1,080,107	(0.1)	-9,117	(0.0)	0.8
<b>TOTAL</b>	<b>927,211,362</b>	<b>100.0</b>	<b>936,298,449</b>	<b>100.0</b>	<b>101.0</b>

TOTAL FUNDOS DE OBRIGAÇÕES EURO	dezembro 2019		janeiro 2020		
	Valor Euro	Ind. 1	Valor Euro	Ind. 1	Ind. 2
- LIQUIDEZ DENOMINADA EM EURO ( NUM+DEP)	98,377,792	11.6	96,118,604	10.8	97.7
- LIQUIDEZ DENOMINADA EM DIVISAS INT. ( NUM+DEP)	61,097	0.0	62,143	0.0	101.7
- APLIC. CURTO PRAZO EURO (BT'S+CD'S+PC'S)	7,654,574	0.9	11,655,659	1.3	152.3
- TIT.DIV.PUB.+O.F.P.EQUIPARADOS EURO	266,990,940	31.4	273,837,650	30.7	102.6
- OBRIGAÇÕES DIVERSAS EURO	479,530,382	56.5	514,413,755	57.6	107.3
- UP's FUNDOS DE OBRIGAÇÕES	2,111,800	0.2	3,155,700	0.4	149.4
<b>Sub - total (UP's de Fundos de Investimento Internacionais)</b>	<b>2,111,800</b>	<b>0.2</b>	<b>3,155,700</b>	<b>0.4</b>	<b>149.4</b>
- OUTROS+ OPERAÇÕES A REGULARIZAR	-5,696,537	(0.7)	-6,396,345	(0.7)	112.3
<b>TOTAL</b>	<b>849,030,048</b>	<b>100.0</b>	<b>892,847,166</b>	<b>100.0</b>	<b>105.2</b>

TOTAL FUNDOS DE OBRIGAÇÕES INTERNACIONAIS	dezembro 2019		janeiro 2020		
	Valor Euro	Ind. 1	Valor Euro	Ind. 1	Ind. 2
- LIQUIDEZ DENOMINADA EM EURO ( NUM+DEP)	7,805,624	3.9	9,826,249	4.9	125.9
- LIQUIDEZ DENOMINADA EM DIVISAS INT. ( NUM+DEP)	1,069,305	0.5	697,322	0.3	65.2
- TIT.DIV.PUB.+O.F.P.EQUIPARADOS EURO	36,835,497	18.5	34,438,043	17.2	93.5
- TIT.DIV.PUB.+O.F.P.EQUIPARADOS INTERNACIONAIS	10,054,434	5.0	10,616,298	5.3	105.6
- OBRIGAÇÕES DIVERSAS EURO	103,405,643	51.9	105,934,089	53.0	102.4
- OBRIGAÇÕES DIVERSAS INTERNACIONAIS	25,277,950	12.7	26,993,516	13.5	106.8
- UP's FUNDOS DE OBRIGAÇÕES	12,275,451	6.2	10,893,130	5.4	88.7
- UP's FUNDOS DE ACÇÕES	439,682	0.2	454,072	0.2	103.3
- UP's OUTROS FUNDOS	1,564,118	0.8	1,557,486	0.8	99.6
<b>Sub - total (UP's de Fundos de Investimento Nacionais)</b>	<b>529,521</b>	<b>0.3</b>	<b>539,089</b>	<b>0.3</b>	<b>101.8</b>
<b>Sub - total (UP's de Fundos de Investimento Internacionais)</b>	<b>13,749,730</b>	<b>6.9</b>	<b>12,365,598</b>	<b>6.2</b>	<b>89.9</b>
- OUTROS+ OPERAÇÕES A REGULARIZAR	427,556	0.2	-1,464,227	(0.7)	(342.5)
<b>TOTAL</b>	<b>199,155,260</b>	<b>100.0</b>	<b>199,945,978</b>	<b>100.0</b>	<b>100.4</b>

TOTAL FUNDOS DE ACÇÕES NACIONAIS	dezembro 2019		janeiro 2020		
	Valor Euro	Ind. 1	Valor Euro	Ind. 1	Ind. 2
- LIQUIDEZ DENOMINADA EM EURO ( NUM+DEP)	18,797,259	13.2	18,093,883	12.9	96.3
- TIT.DIV.PUB.+O.F.P.EQUIPARADOS EURO	5,303,410	3.7	5,306,766	3.8	100.1
- OBRIGAÇÕES DIVERSAS EURO	1,810,641	1.3	1,830,092	1.3	101.1
- UP's FUNDOS DE ACÇÕES	1,482,500	1.0	1,498,000	1.1	101.0
<b>Sub - total (UP's de Fundos de Investimento Internacionais)</b>	<b>1,482,500</b>	<b>1.0</b>	<b>1,498,000</b>	<b>1.1</b>	<b>101.0</b>
- ACÇÕES NACIONAIS	114,484,432	80.1	112,137,035	79.7	97.9
<b>Sub - total (Acções)</b>	<b>114,484,432</b>	<b>80.1</b>	<b>112,137,035</b>	<b>79.7</b>	<b>97.9</b>
- OUTROS+ OPERAÇÕES A REGULARIZAR	1,060,280	0.7	1,844,629	1.3	174.0
<b>TOTAL</b>	<b>142,938,523</b>	<b>100.0</b>	<b>140,710,405</b>	<b>100.0</b>	<b>98.4</b>

TOTAL FUNDOS DE ACÇÕES IBÉRICAS	dezembro 2019		janeiro 2020		
	Valor Euro	Ind. 1	Valor Euro	Ind. 1	Ind. 2
- LIQUIDEZ DENOMINADA EM EURO ( NUM+DEP)	1,155,254	2.9	953,198	2.5	82.5
- ACÇÕES NACIONAIS	10,990,016	27.3	10,369,800	27.3	94.4
- ACÇÕES DA U.E.,SUÍÇA E NORUEGA	28,227,328	70.1	26,737,541	70.5	94.7
<b>Sub - total (Acções)</b>	<b>39,217,344</b>	<b>97.5</b>	<b>37,107,341</b>	<b>97.8</b>	<b>94.6</b>
- OUTROS+ OPERAÇÕES A REGULARIZAR	-130,933	(0.3)	-127,199	(0.3)	97.1
<b>TOTAL</b>	<b>40,241,665</b>	<b>100.0</b>	<b>37,933,340</b>	<b>100.0</b>	<b>94.3</b>

TOTAL FUNDOS DE ACÇÕES DA UNIÃO EUROPEIA SUÍÇA E NORUEGA	dezembro 2019		janeiro 2020		
	Valor Euro	Ind. 1	Valor Euro	Ind. 1	Ind. 2
- LIQUIDEZ DENOMINADA EM EURO ( NUM+DEP)	10,790,956	4.1	11,282,517	4.4	104.6
- LIQUIDEZ DENOMINADA EM DIVISAS INT. ( NUM+DEP)	3,748,845	1.4	5,386,310	2.1	143.7
- TIT.DIV.PUB.+O.F.P.EQUIPARADOS EURO	227	0.0	234	0.0	103.1
- UP's FUNDOS DE ACÇÕES	1,025,800	0.4	1,000,850	0.4	97.6
<b>Sub - total (UP's de Fundos de Investimento Internacionais)</b>	<b>1,025,800</b>	<b>0.4</b>	<b>1,000,850</b>	<b>0.4</b>	<b>97.6</b>
- ACÇÕES NACIONAIS	7,799,523	2.9	7,996,168	3.1	102.5
- ACÇÕES DA U.E.,SUÍÇA E NORUEGA	243,869,434	92.0	233,440,169	91.7	95.7
- ACÇÕES INTERNACIONAIS	589,954	0.2	569,083	0.2	96.5
<b>Sub - total (Acções)</b>	<b>252,258,910</b>	<b>95.2</b>	<b>242,005,420</b>	<b>95.0</b>	<b>95.9</b>
- WARRANTS AUTÓNOMOS + OPÇÕES	37,700	0.0	208,902	0.1	554.1
- OUTROS+ OPERAÇÕES A REGULARIZAR	-2,858,815	(1.1)	-5,263,940	(2.1)	184.1
<b>TOTAL</b>	<b>265,003,623</b>	<b>100.0</b>	<b>254,620,293</b>	<b>100.0</b>	<b>96.1</b>

TOTAL FUNDOS DE ACÇÕES DA AMÉRICA DO NORTE	dezembro 2019		janeiro 2020		
	Valor Euro	Ind. 1	Valor Euro	Ind. 1	Ind. 2
- LIQUIDEZ DENOMINADA EM EURO ( NUM+DEP)	6,288,760	2.8	8,176,055	3.6	130.0
- LIQUIDEZ DENOMINADA EM DIVISAS INT. ( NUM+DEP)	8,538,068	3.9	8,074,090	3.6	94.6
- UP's FUNDOS DE ACÇÕES	3,567,951	1.6	3,615,176	1.6	101.3
<b>Sub - total (UP's de Fundos de Investimento Internacionais)</b>	<b>3,567,951</b>	<b>1.6</b>	<b>3,615,176</b>	<b>1.6</b>	<b>101.3</b>
- ACÇÕES INTERNACIONAIS	203,141,788	91.9	207,318,197	91.4	102.1
<b>Sub - total (Acções)</b>	<b>203,141,788</b>	<b>91.9</b>	<b>207,318,197</b>	<b>91.4</b>	<b>102.1</b>
- WARRANTS AUTÓNOMOS + OPÇÕES	302,512	0.1	207,487	0.1	68.6
- OUTROS+ OPERAÇÕES A REGULARIZAR	-814,041	(0.4)	-606,444	(0.3)	74.5
<b>TOTAL</b>	<b>221,025,037</b>	<b>100.0</b>	<b>226,784,562</b>	<b>100.0</b>	<b>102.6</b>

TOTAL FUNDOS DE ACÇÕES SECTORIAIS	dezembro 2019		janeiro 2020		
	Valor Euro	Ind. 1	Valor Euro	Ind. 1	Ind. 2
- LIQUIDEZ DENOMINADA EM EURO ( NUM+DEP)	2,172,787	5.1	2,718,379	6.3	125.1
- LIQUIDEZ DENOMINADA EM DIVISAS INT. ( NUM+DEP)	43,622	0.1	8,673	0.0	19.9
- UP's FUNDOS DE ACÇÕES	905,693	2.1	1,060,673	2.5	117.1
<b>Sub - total (UP's de Fundos de Investimento Internacionais)</b>	<b>905,693</b>	<b>2.1</b>	<b>1,060,673</b>	<b>2.5</b>	<b>117.1</b>
- ACÇÕES NACIONAIS	1,144,990	2.7	1,149,317	2.7	100.4
- ACÇÕES DA U.E.,SUÍÇA E NORUEGA	39,075,035	91.1	38,932,472	90.1	99.6
<b>Sub - total (Acções)</b>	<b>40,220,025</b>	<b>93.7</b>	<b>40,081,789</b>	<b>92.8</b>	<b>99.7</b>
- OUTROS+ OPERAÇÕES A REGULARIZAR	-433,744	(1.0)	-671,344	(1.6)	154.8
<b>TOTAL</b>	<b>42,908,383</b>	<b>100.0</b>	<b>43,198,169</b>	<b>100.0</b>	<b>100.7</b>

TOTAL OUTROS FUNDOS DE ACÇÕES INTERNACIONAIS	dezembro 2019		janeiro 2020		
	Valor Euro	Ind. 1	Valor Euro	Ind. 1	Ind. 2
- LIQUIDEZ DENOMINADA EM EURO ( NUM+DEP)	19,101,942	1.8	18,696,482	1.7	97.9
- LIQUIDEZ DENOMINADA EM DIVISAS INT. ( NUM+DEP)	5,566,470	0.5	5,179,126	0.5	93.0
- UP's FUNDOS DE ACÇÕES	29,205,197	2.8	28,873,120	2.7	98.9
- UP's OUTROS FUNDOS	1,226,395	0.1	1,610,878	0.2	131.4
<b>Sub - total (UP's de Fundos de Investimento Internacionais)</b>	<b>30,431,592</b>	<b>2.9</b>	<b>30,483,998</b>	<b>2.9</b>	<b>100.2</b>
- ACÇÕES NACIONAIS	141,004	0.0	142,976	0.0	101.4
- ACÇÕES DA U.E.,SUÍÇA E NORUEGA	349,894,555	33.6	350,205,548	32.8	100.1
- ACÇÕES INTERNACIONAIS	638,515,820	61.3	665,868,823	62.3	104.3
<b>Sub - total (Acções)</b>	<b>988,551,379</b>	<b>95.0</b>	<b>1,016,217,347</b>	<b>95.1</b>	<b>102.8</b>
- WARRANTS AUTÓNOMOS + OPÇÕES	1,985,035	0.2	1,386,741	0.1	69.9
- OUTROS+ OPERAÇÕES A REGULARIZAR	-4,809,292	(0.5)	-3,350,296	(0.3)	69.7
<b>TOTAL</b>	<b>1,040,827,125</b>	<b>100.0</b>	<b>1,068,613,398</b>	<b>100.0</b>	<b>102.7</b>

TOTAL FUNDOS MULTI-ACTIVOS DEFENSIVOS	dezembro 2019		janeiro 2020		
	Valor Euro	Ind. 1	Valor Euro	Ind. 1	Ind. 2
- LIQUIDEZ DENOMINADA EM EURO ( NUM+DEP)	160,703,991	5.9	158,885,037	5.6	98.9
- LIQUIDEZ DENOMINADA EM DIVISAS INT. ( NUM+DEP)	24,938,753	0.9	25,294,548	0.9	101.4
- APLIC. CURTO PRAZO EURO (BT'S+CD'S+PC'S)	198,655	0.0	298,433	0.0	150.2
- TIT.DIV.PUB.+O.F.P.EQUIPARADOS EURO	363,240,616	13.3	372,193,349	13.1	102.5
- TIT.DIV.PUB.+O.F.P.EQUIPARADOS INTERNACIONAIS	0		1,406,413	0.0	
- OBRIGAÇÕES DIVERSAS EURO	182,093,962	6.7	172,322,721	6.1	94.6
- OBRIGAÇÕES DIVERSAS INTERNACIONAIS	0		7,528,551	0.3	
- UP's DE FUNDOS DO MERCADO MONETÁRIO	22,479,394	0.8	19,477,745	0.7	86.6
- UP's FUNDOS DE OBRIGAÇÕES	1,291,445,524	47.3	1,360,622,408	48.0	105.4
- UP's FUNDOS DE ACÇÕES	552,159,315	20.2	559,082,996	19.7	101.3
- UP's OUTROS FUNDOS	79,735,812	2.9	86,272,577	3.0	108.2
<b>Sub - total (UP's de Fundos de Investimento Nacionais)</b>	<b>58,667,552</b>	<b>2.1</b>	<b>60,074,414</b>	<b>2.1</b>	<b>102.4</b>
<b>Sub - total (UP's de Fundos de Investimento Internacionais)</b>	<b>1,887,152,493</b>	<b>69.1</b>	<b>1,965,381,312</b>	<b>69.4</b>	<b>104.1</b>
- ACÇÕES NACIONAIS	3,362,150	0.1	3,424,665	0.1	101.9
- ACÇÕES DA U.E.,SUÍÇA E NORUEGA	47,696,882	1.7	48,874,291	1.7	102.5
- ACÇÕES INTERNACIONAIS	856,883	0.0	872,029	0.0	101.8
<b>Sub - total (Acções)</b>	<b>51,915,915</b>	<b>1.9</b>	<b>53,170,985</b>	<b>1.9</b>	<b>102.4</b>
- WARRANTS AUTÓNOMOS + OPÇÕES	143,454	0.0	0		-
- OUTROS+ OPERAÇÕES A REGULARIZAR	1,654,974	0.1	15,322,874	0.5	925.9
<b>TOTAL</b>	<b>2,730,710,365</b>	<b>100.0</b>	<b>2,831,878,637</b>	<b>100.0</b>	<b>103.7</b>

TOTAL FUNDOS MULTI-ACTIVOS EQUILIBRADOS	dezembro 2019		janeiro 2020		
	Valor Euro	Ind. 1	Valor Euro	Ind. 1	Ind. 2
- LIQUIDEZ DENOMINADA EM EURO ( NUM+DEP)	37,132,537	5.7	34,407,264	5.1	92.7
- LIQUIDEZ DENOMINADA EM DIVISAS INT. ( NUM+DEP)	6,432,115	1.0	6,893,837	1.0	107.2
- TIT.DIV.PUB.+O.F.P.EQUIPARADOS EURO	35,918,279	5.5	37,317,716	5.6	103.9
- OBRIGAÇÕES DIVERSAS EURO	15,771,484	2.4	17,652,586	2.6	111.9
- UP's DE FUNDOS DO MERCADO MONETÁRIO	13,084,748	2.0	11,581,598	1.7	88.5
- UP's FUNDOS DE OBRIGAÇÕES	231,107,451	35.4	236,173,150	35.3	102.2
- UP's FUNDOS DE ACÇÕES	287,512,996	44.0	292,132,069	43.6	101.6
- UP's OUTROS FUNDOS	19,052,530	2.9	20,807,826	3.1	109.2
<b>Sub - total (UP's de Fundos de Investimento Nacionais)</b>	<b>12,342,385</b>	<b>1.9</b>	<b>6,914,160</b>	<b>1.0</b>	<b>56.0</b>
<b>Sub - total (UP's de Fundos de Investimento Internacionais)</b>	<b>538,415,340</b>	<b>82.5</b>	<b>553,780,483</b>	<b>82.7</b>	<b>102.9</b>
- ACÇÕES NACIONAIS	937,206	0.1	931,277	0.1	99.4
- ACÇÕES DA U.E.,SUÍÇA E NORUEGA	4,911,519	0.8	4,662,933	0.7	94.9
<b>Sub - total (Acções)</b>	<b>5,848,725</b>	<b>0.9</b>	<b>5,594,210</b>	<b>0.8</b>	<b>95.6</b>
- WARRANTS AUTÓNOMOS + OPÇÕES	18,629	0.0	0		-
- OUTROS+ OPERAÇÕES A REGULARIZAR	826,287	0.1	7,382,655	1.1	893.5
<b>TOTAL</b>	<b>652,705,779</b>	<b>100.0</b>	<b>669,942,909</b>	<b>100.0</b>	<b>102.6</b>

TOTAL FUNDOS MULTI-ACTIVOS AGRESSIVOS	dezembro 2019		janeiro 2020		
	Valor Euro	Ind. 1	Valor Euro	Ind. 1	Ind. 2
- LIQUIDEZ DENOMINADA EM EURO ( NUM+DEP)	3,206,279	3.6	3,088,110	3.6	96.3
- LIQUIDEZ DENOMINADA EM DIVISAS INT. ( NUM+DEP)	710,537	0.8	901,396	1.0	126.9
- TIT.DIV.PUB.+O.F.P.EQUIPARADOS EURO	2,590,625	2.9	2,212,559	2.6	85.4
- OBRIGAÇÕES DIVERSAS EURO	101,060	0.1	101,633	0.1	100.6
- UP's FUNDOS DE OBRIGAÇÕES	9,180,635	10.4	9,032,154	10.5	98.4
- UP's FUNDOS DE ACÇÕES	64,910,482	73.9	61,523,002	71.5	94.8
- UP's OUTROS FUNDOS	2,247,222	2.6	3,020,870	3.5	134.4
<b>Sub - total (UP's de Fundos de Investimento Nacionais)</b>	<b>763,991</b>	<b>0.9</b>	<b>993,317</b>	<b>1.2</b>	<b>130.0</b>
<b>Sub - total (UP's de Fundos de Investimento Internacionais)</b>	<b>75,574,348</b>	<b>86.0</b>	<b>72,582,709</b>	<b>84.3</b>	<b>96.0</b>
- ACÇÕES NACIONAIS	357,265	0.4	372,288	0.4	104.2
- ACÇÕES DA U.E.,SUÍÇA E NORUEGA	2,647,132	3.0	2,632,105	3.1	99.4
- ACÇÕES INTERNACIONAIS	1,480,571	1.7	1,574,825	1.8	106.4
<b>Sub - total (Acções)</b>	<b>4,484,968</b>	<b>5.1</b>	<b>4,579,218</b>	<b>5.3</b>	<b>102.1</b>
- WARRANTS AUTÓNOMOS + OPÇÕES	12,483	0.0	34,881	0.0	279.4
- OUTROS+ OPERAÇÕES A REGULARIZAR	433,010	0.5	1,567,448	1.8	362.0
<b>TOTAL</b>	<b>87,877,301</b>	<b>100.0</b>	<b>86,061,270</b>	<b>100.0</b>	<b>97.9</b>

TOTAL FUNDOS POUPANÇA REFORMA	dezembro 2019		janeiro 2020		
	Valor Euro	Ind. 1	Valor Euro	Ind. 1	Ind. 2
- LIQUIDEZ DENOMINADA EM EURO ( NUM+DEP)	130,905,417	5.1	133,137,418	5.0	101.7
- LIQUIDEZ DENOMINADA EM DIVISAS INT. ( NUM+DEP)	8,315,310	0.3	17,626,726	0.7	212.0
- APLIC. CURTO PRAZO EURO (BT'S+CD'S+PC'S)	9,313,396	0.4	7,860,970	0.3	84.4
- TIT.DIV.PUB.+O.F.P.EQUIPARADOS EURO	415,471,707	16.2	460,462,211	17.3	110.8
- TIT.DIV.PUB.+O.F.P.EQUIPARADOS INTERNACIONAIS	7,669,090	0.3	7,994,373	0.3	104.2
- OBRIGAÇÕES DIVERSAS EURO	1,224,450,750	47.7	1,289,536,442	48.5	105.3
- OBRIGAÇÕES DIVERSAS INTERNACIONAIS	16,071,313	0.6	16,669,916	0.6	103.7
- UP's DE FUNDOS DO MERCADO MONETÁRIO	1,248,624	0.0	1,248,240	0.0	100.0
- UP's FUNDOS DE OBRIGAÇÕES	333,473,261	13.0	336,755,686	12.7	101.0
- UP's FUNDOS DE ACÇÕES	322,161,347	12.5	288,294,966	10.8	89.5
- UP's OUTROS FUNDOS	49,902,468	1.9	75,789,868	2.9	151.9
<b>Sub - total (UP's de Fundos de Investimento Nacionais)</b>	<b>57,502,150</b>	<b>2.2</b>	<b>59,029,657</b>	<b>2.2</b>	<b>102.7</b>
<b>Sub - total (UP's de Fundos de Investimento Internacionais)</b>	<b>649,283,549</b>	<b>25.3</b>	<b>643,059,103</b>	<b>24.2</b>	<b>99.0</b>
- ACÇÕES NACIONAIS	5,489,541	0.2	5,783,040	0.2	105.3
- ACÇÕES DA U.E., SUÍÇA E NORUEGA	18,634,766	0.7	18,599,417	0.7	99.8
- ACÇÕES INTERNACIONAIS	32,407,008	1.3	32,646,909	1.2	100.7
<b>Sub - total (Acções)</b>	<b>56,531,315</b>	<b>2.2</b>	<b>57,029,366</b>	<b>2.1</b>	<b>100.9</b>
- OUTROS+ OPERAÇÕES A REGULARIZAR	-6,479,953	(0.3)	-34,639,527	(1.3)	534.6
<b>TOTAL</b>	<b>2,569,034,044</b>	<b>100.0</b>	<b>2,657,766,655</b>	<b>100.0</b>	<b>103.5</b>

TOTAL FUNDOS POUPANÇA ACÇÕES	dezembro 2019		janeiro 2020		
	Valor Euro	Ind. 1	Valor Euro	Ind. 1	Ind. 2
- LIQUIDEZ DENOMINADA EM EURO ( NUM+DEP)	57,973	5.8	83,231	9.0	143.6
- ACÇÕES NACIONAIS	854,784	85.2	832,615	90.3	97.4
<b>Sub - total (Acções)</b>	<b>854,784</b>	<b>85.2</b>	<b>832,615</b>	<b>90.3</b>	<b>97.4</b>
- OUTROS+ OPERAÇÕES A REGULARIZAR	90,400	9.0	6,312	0.7	7.0
<b>TOTAL</b>	<b>1,003,157</b>	<b>100.0</b>	<b>922,157</b>	<b>100.0</b>	<b>91.9</b>

TOTAL FUNDOS FLEXÍVEIS	dezembro 2019		janeiro 2020		
	Valor Euro	Ind. 1	Valor Euro	Ind. 1	Ind. 2
- LIQUIDEZ DENOMINADA EM EURO ( NUM+DEP)	28,112,084	3.6	32,237,854	4.0	114.7
- LIQUIDEZ DENOMINADA EM DIVISAS INT. ( NUM+DEP)	12,224,972	1.6	10,341,711	1.3	84.6
- APLIC. CURTO PRAZO EURO (BT'S+CD'S+PC'S)	4,300,007	0.6	2,400,005	0.3	55.8
- TIT.DIV.PUB.+O.F.P.EQUIPARADOS EURO	45,080,114	5.8	39,591,341	4.9	87.8
- TIT.DIV.PUB.+O.F.P.EQUIPARADOS INTERNACIONAIS	15,678,320	2.0	15,002,706	1.9	95.7
- OBRIGAÇÕES DIVERSAS EURO	90,924,710	11.6	89,049,702	11.1	97.9
- OBRIGAÇÕES DIVERSAS INTERNACIONAIS	590,316	0.1	1,218,341	0.2	206.4
- UP's DE FUNDOS DO MERCADO MONETÁRIO	47,418,720	6.1	51,247,779	6.4	108.1
- UP's FUNDOS DE OBRIGAÇÕES	65,558,843	8.4	63,850,266	8.0	97.4
- UP's FUNDOS DE ACÇÕES	102,528,106	13.1	93,788,622	11.7	91.5
- UP's OUTROS FUNDOS	318,045,283	40.7	349,692,716	43.6	110.0
<b>Sub - total (UP's de Fundos de Investimento Nacionais)</b>	<b>32,922,375</b>	<b>4.2</b>	<b>29,901,757</b>	<b>3.7</b>	<b>90.8</b>
<b>Sub - total (UP's de Fundos de Investimento Internacionais)</b>	<b>500,628,578</b>	<b>64.1</b>	<b>528,677,625</b>	<b>65.9</b>	<b>105.6</b>
- ACÇÕES NACIONAIS	1,714,418	0.2	1,692,324	0.2	98.7
- ACÇÕES DA U.E., SUÍÇA E NORUEGA	23,885,000	3.1	23,986,172	3.0	100.4
- ACÇÕES INTERNACIONAIS	29,593,185	3.8	27,837,176	3.5	94.1
<b>Sub - total (Acções)</b>	<b>55,192,603</b>	<b>7.1</b>	<b>53,515,672</b>	<b>6.7</b>	<b>97.0</b>
- OUTROS+ OPERAÇÕES A REGULARIZAR	-4,199,424	(0.5)	-84,473	(0.0)	2.0
<b>TOTAL</b>	<b>781,454,656</b>	<b>100.0</b>	<b>801,852,239</b>	<b>100.0</b>	<b>102.6</b>

TOTAL FUNDOS DE INVESTIMENTO ALTERNATIVO DE OBRIGAÇÕES	dezembro 2019		janeiro 2020		
	Valor Euro	Ind. 1	Valor Euro	Ind. 1	Ind. 2
- LIQUIDEZ DENOMINADA EM EURO ( NUM+DEP)	3,109,953	8.6	2,751,968	7.6	88.5
- TIT.DIV.PUB.+O.F.P.EQUIPARADOS EURO	4,935,904	13.6	4,982,168	13.7	100.9
- OBRIGAÇÕES DIVERSAS EURO	27,372,629	75.4	27,908,632	76.7	102.0
- UP's FUNDOS DE OBRIGAÇÕES	973,370	2.7	833,568	2.3	85.6
<b>Sub - total (UP's de Fundos de Investimento Internacionais)</b>	<b>973,370</b>	<b>2.7</b>	<b>833,568</b>	<b>2.3</b>	<b>85.6</b>
- OUTROS+ OPERAÇÕES A REGULARIZAR	-96,310	(0.3)	-70,682	(0.2)	73.4
<b>TOTAL</b>	<b>36,295,546</b>	<b>100.0</b>	<b>36,405,654</b>	<b>100.0</b>	<b>100.3</b>

TOTAL FUNDOS DE INVESTIMENTO ALTERNATIVO DE RETORNO ABSOLUTO	dezembro 2019		janeiro 2020		
	Valor Euro	Ind. 1	Valor Euro	Ind. 1	Ind. 2
- LIQUIDEZ DENOMINADA EM EURO ( NUM+DEP)	1,145,860	84.7	1,145,200	84.6	99.9
- LIQUIDEZ DENOMINADA EM DIVISAS INT. ( NUM+DEP)	19,244	1.4	19,277	1.4	100.2
- UP's OUTROS FUNDOS	189,562	14.0	190,279	14.1	100.4
<b>Sub - total (UP's de Fundos de Investimento Internacionais)</b>	<b>189,562</b>	<b>14.0</b>	<b>190,279</b>	<b>14.1</b>	<b>100.4</b>
- OUTROS+ OPERAÇÕES A REGULARIZAR	-1,092	(0.1)	-1,267	(0.1)	116.0
<b>TOTAL</b>	<b>1,353,574</b>	<b>100.0</b>	<b>1,353,489</b>	<b>100.0</b>	<b>100.0</b>

TOTAL FUNDOS DE INVESTIMENTO ALTERNATIVO MULTI-ACTIVOS	dezembro 2019		janeiro 2020		
	Valor Euro	Ind. 1	Valor Euro	Ind. 1	Ind. 2
- LIQUIDEZ DENOMINADA EM EURO ( NUM+DEP)	2,637	0.0	0		-
- LIQUIDEZ DENOMINADA EM DIVISAS INT. ( NUM+DEP)	1,021,205	7.5	0		-
- TIT.DIV.PUB.+O.F.P.EQUIPARADOS INTERNACIONAIS	1,392,112	10.2	0		-
- OBRIGAÇÕES DIVERSAS INTERNACIONAIS	7,303,026	53.8	0		-
- OUTROS+ OPERAÇÕES A REGULARIZAR	3,864,137	28.4	0		-
<b>TOTAL</b>	<b>13,583,118</b>	<b>100.0</b>	<b>0</b>		<b>-</b>

TOTAL FUNDOS DE INVESTIMENTO ALTERNATIVO FLEXÍVEIS	dezembro 2019		janeiro 2020		
	Valor Euro	Ind. 1	Valor Euro	Ind. 1	Ind. 2
- LIQUIDEZ DENOMINADA EM EURO ( NUM+DEP)	572,710	4.4	558,561	4.3	97.5
- LIQUIDEZ DENOMINADA EM DIVISAS INT. ( NUM+DEP)	782,890	6.0	996,472	7.6	127.3
- APLIC. CURTO PRAZO EURO (BT´S+CD´S+PC´S)	797,117	6.1	898,423	6.8	112.7
- OBRIGAÇÕES DIVERSAS EURO	216,404	1.7	211,913	1.6	97.9
- OBRIGAÇÕES DIVERSAS INTERNACIONAIS	1,409,139	10.9	1,146,311	8.7	81.3
- UP´s FUNDOS DE OBRIGAÇÕES	298,380	2.3	303,941	2.3	101.9
- UP´s FUNDOS DE ACÇÕES	839,025	6.5	853,132	6.5	101.7
- UP´s OUTROS FUNDOS	1,050,180	8.1	1,107,756	8.4	105.5
<b>Sub - total (UP's de Fundos de Investimento Nacionais)</b>	<b>150,805</b>	<b>1.2</b>	<b>150,883</b>	<b>1.1</b>	<b>100.1</b>
<b>Sub - total (UP's de Fundos de Investimento Internacionais)</b>	<b>2,036,780</b>	<b>15.7</b>	<b>2,113,947</b>	<b>16.1</b>	<b>103.8</b>
- ACÇÕES NACIONAIS	229,502	1.8	211,722	1.6	92.3
- ACÇÕES DA U.E.,SUIÇA E NORUEGA	2,228,947	17.2	1,952,154	14.9	87.6
- ACÇÕES INTERNACIONAIS	4,606,763	35.5	4,918,816	37.5	106.8
<b>Sub - total (Acções)</b>	<b>7,065,212</b>	<b>54.4</b>	<b>7,082,692</b>	<b>54.0</b>	<b>100.2</b>
- WARRANTS AUTÓNOMOS + OPÇÕES	9,450	0.1	10,050	0.1	106.3
- OUTROS+ OPERAÇÕES A REGULARIZAR	-59,054	(0.5)	-45,542	(0.3)	77.1
<b>TOTAL</b>	<b>12,981,452</b>	<b>100.0</b>	<b>13,123,709</b>	<b>100.0</b>	<b>101.1</b>

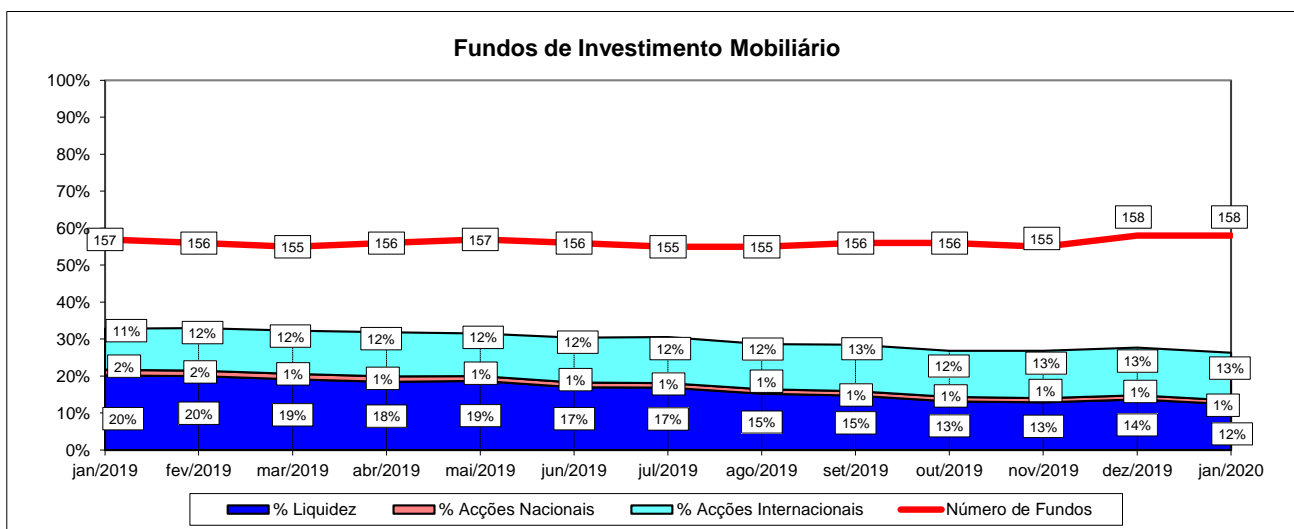
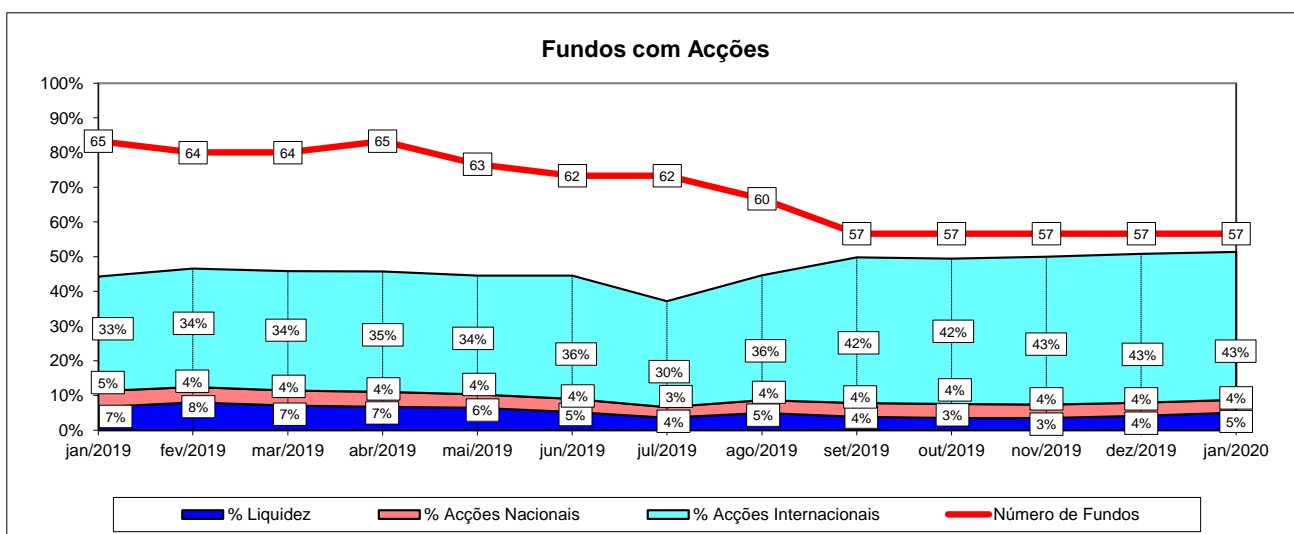
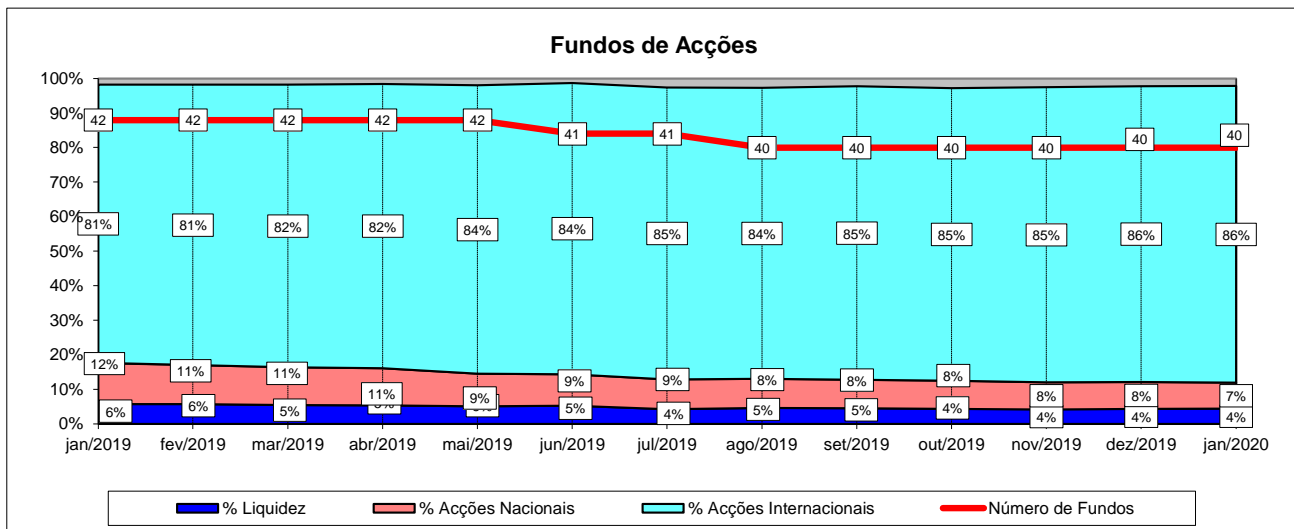
TOTAL OUTROS FUNDOS DE INVESTIMENTO ALTERNATIVO	dezembro 2019		janeiro 2020		
	Valor Euro	Ind. 1	Valor Euro	Ind. 1	Ind. 2
- LIQUIDEZ DENOMINADA EM EURO ( NUM+DEP)	36,850,232	12.1	38,098,393	12.5	103.4
- LIQUIDEZ DENOMINADA EM DIVISAS INT. ( NUM+DEP)	14,414,075	4.7	13,869,375	4.6	96.2
- APLIC. CURTO PRAZO EURO (BT´S+CD´S+PC´S)	598,683	0.2	699,162	0.2	116.8
- OBRIGAÇÕES DIVERSAS EURO	100,742	0.0	101,104	0.0	100.4
- UP´s DE FUNDOS DO MERCADO MONETÁRIO	29,876,631	9.8	29,887,156	9.8	100.0
- UP´s FUNDOS DE OBRIGAÇÕES	173,269	0.1	175,955	0.1	101.6
- UP´s FUNDOS DE ACÇÕES	19,986,553	6.6	20,702,957	6.8	103.6
- UP´s OUTROS FUNDOS	203,486,239	67.0	202,211,773	66.3	99.4
<b>Sub - total (UP's de Fundos de Investimento Nacionais)</b>	<b>36,419,401</b>	<b>12.0</b>	<b>36,292,311</b>	<b>11.9</b>	<b>99.7</b>
<b>Sub - total (UP's de Fundos de Investimento Internacionais)</b>	<b>217,103,291</b>	<b>71.5</b>	<b>216,685,529</b>	<b>71.1</b>	<b>99.8</b>
- OUTROS+ OPERAÇÕES A REGULARIZAR	-1,911,239	(0.6)	-960,980	(0.3)	50.3
<b>TOTAL</b>	<b>303,575,185</b>	<b>100.0</b>	<b>304,784,894</b>	<b>100.0</b>	<b>100.4</b>

TOTAL FUNDOS DE INVESTIMENTO ALTERNATIVOS	dezembro 2019		janeiro 2020		
	Valor Euro	Ind. 1	Valor Euro	Ind. 1	Ind. 2
- LIQUIDEZ DENOMINADA EM EURO ( NUM+DEP)	41,681,392	11.3	42,554,123	12.0	102.1
- LIQUIDEZ DENOMINADA EM DIVISAS INT. ( NUM+DEP)	16,237,415	4.4	14,885,124	4.2	91.7
- APLIC. CURTO PRAZO EURO (BT'S+CD'S+PC'S)	1,395,800	0.4	1,597,585	0.4	114.5
- TIT.DIV.PUB.+O.F.P.EQUIPARADOS EURO	4,935,904	1.3	4,982,168	1.4	100.9
- TIT.DIV.PUB.+O.F.P.EQUIPARADOS INTERNACIONAIS	1,392,112	0.4	0		-
- OBRIGAÇÕES DIVERSAS EURO	27,689,776	7.5	28,221,648	7.9	101.9
- OBRIGAÇÕES DIVERSAS INTERNACIONAIS	8,712,165	2.4	1,146,311	0.3	13.2
- UP's DE FUNDOS DO MERCADO MONETÁRIO	29,876,631	8.1	29,887,156	8.4	100.0
- UP's FUNDOS DE OBRIGAÇÕES	1,445,019	0.4	1,313,464	0.4	90.9
- UP's FUNDOS DE ACÇÕES	20,825,578	5.7	21,556,089	6.1	103.5
- UP's OUTROS FUNDOS	204,725,980	55.7	203,509,808	57.2	99.4
<b>Sub - total (UP's de Fundos de Investimento Nacionais)</b>	<b>36,570,206</b>	<b>9.9</b>	<b>36,443,194</b>	<b>10.2</b>	<b>99.7</b>
<b>Sub - total (UP's de Fundos de Investimento Internacionais)</b>	<b>220,303,003</b>	<b>59.9</b>	<b>219,823,323</b>	<b>61.8</b>	<b>99.8</b>
- ACÇÕES NACIONAIS	229,502	0.1	211,722	0.1	92.3
- ACÇÕES DA U.E.,SUIÇA E NORUEGA	2,228,947	0.6	1,952,154	0.5	87.6
- ACÇÕES INTERNACIONAIS	4,606,763	1.3	4,918,816	1.4	106.8
<b>Sub - total (Acções)</b>	<b>7,065,212</b>	<b>1.9</b>	<b>7,082,692</b>	<b>2.0</b>	<b>100.2</b>
- WARRANTS AUTÓNOMOS + OPÇÕES	9,450	0.0	10,050	0.0	106.3
- OUTROS+ OPERAÇÕES A REGULARIZAR	1,796,442	0.5	-1,078,472	(0.3)	(60.0)
<b>TOTAL</b>	<b>367,788,876</b>	<b>100.0</b>	<b>355,667,746</b>	<b>100.0</b>	<b>96.7</b>

TOTAL FUNDOS INVESTIMENTO MOBILIÁRIO	dezembro 2019		janeiro 2020		
	Valor Euro	Ind. 1	Valor Euro	Ind. 1	Ind. 2
- LIQUIDEZ DENOMINADA EM EURO ( NUM+DEP)	1,688,483,331	13.0	1,543,159,410	11.7	91.4
- LIQUIDEZ DENOMINADA EM DIVISAS INT. ( NUM+DEP)	87,893,469	0.7	95,356,003	0.7	108.5
- APLIC. CURTO PRAZO EURO (BT'S+CD'S+PC'S)	159,235,876	1.2	172,938,672	1.3	108.6
- TIT.DIV.PUB.+O.F.P.EQUIPARADOS EURO	1,362,480,967	10.5	1,409,460,238	10.7	103.4
- TIT.DIV.PUB.+O.F.P.EQUIPARADOS INTERNACIONAIS	34,793,957	0.3	35,019,789	0.3	100.6
- OBRIGAÇÕES DIVERSAS EURO	3,700,041,781	28.5	3,845,042,406	29.1	103.9
- OBRIGAÇÕES DIVERSAS INTERNACIONAIS	50,651,745	0.4	53,556,634	0.4	105.7
- UP's DE FUNDOS DO MERCADO MONETÁRIO	114,108,117	0.9	113,442,518	0.9	99.4
- UP's FUNDOS DE OBRIGAÇÕES	1,947,479,031	15.0	2,022,675,391	15.3	103.9
- UP's FUNDOS DE ACÇÕES	1,386,724,645	10.7	1,352,879,634	10.2	97.6
- UP's OUTROS FUNDOS	676,499,810	5.2	742,262,028	5.6	109.7
<b>Sub - total (UP's de Fundos de Investimento Nacionais)</b>	<b>199,298,180</b>	<b>1.5</b>	<b>193,895,587</b>	<b>1.5</b>	<b>97.3</b>
<b>Sub - total (UP's de Fundos de Investimento Internacionais)</b>	<b>3,925,513,423</b>	<b>30.2</b>	<b>4,037,363,983</b>	<b>30.6</b>	<b>102.8</b>
- ACÇÕES NACIONAIS	147,504,831	1.1	145,043,226	1.1	98.3
- ACÇÕES DA U.E.,SUIÇA E NORUEGA	761,070,598	5.9	750,022,802	5.7	98.5
- ACÇÕES INTERNACIONAIS	911,191,971	7.0	941,605,858	7.1	103.3
<b>Sub - total (Acções)</b>	<b>1,819,767,400</b>	<b>14.0</b>	<b>1,836,671,886</b>	<b>13.9</b>	<b>100.9</b>
- WARRANTS AUTÓNOMOS + OPÇÕES	2,509,263	0.0	1,848,062	0.0	73.6
- OUTROS+ OPERAÇÕES A REGULARIZAR	-36,154,558	(0.3)	-11,198,972	(0.1)	31.0
<b>TOTAL</b>	<b>12,994,514,832</b>	<b>100.0</b>	<b>13,213,113,698</b>	<b>100.0</b>	<b>101.7</b>

**Nota:** Não inclui os Fundos geridos por uma Entidade Gestora. Os Fundos incluídos nesta informação representam 99,97% do total gerido por FIM, no final de Janeiro de 2020 (Fonte: CMVM)

### 1.4.1 ACÇÕES VS LIQUIDEZ (Janeiro 2019 - Janeiro 2020)



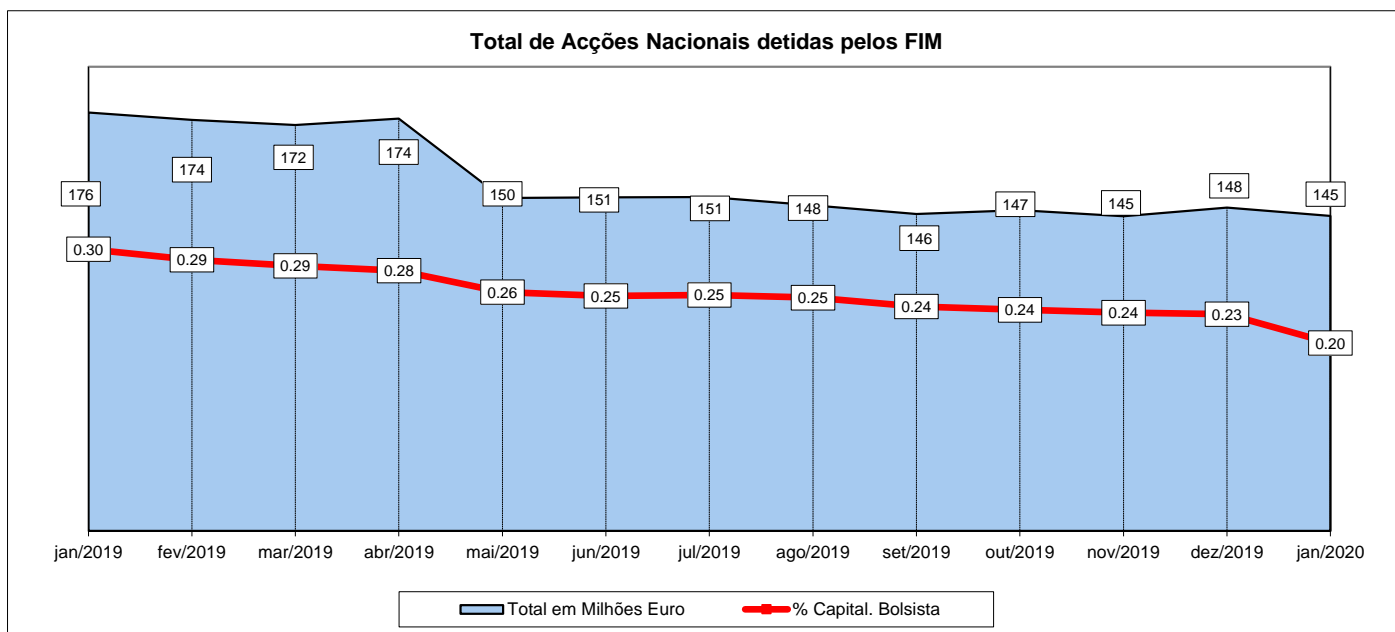
**Nota1:**

- Fundos de Acções:
- Fundos de Acções Nacionais
  - Fundos de Acções Ibéricas
  - Fundos de Acções da União Europeia, Suíça e Noruega
  - Fundos de Acções da América do Norte
  - Fundos de Acções Sectoriais
  - Fundos de Acções Internacionais
  - Fundos de Poupança Acções

**Nota:** Não inclui os Fundos geridos por uma Entidade Gestora. Os Fundos incluídos nesta informação representam 99,97% do total gerido por FIM, no final de Janeiro de 2020 (Fonte: CMVM)

## 1.4.2 - Posição dos FIM no Capital das Empresas Portuguesas

dezembro 2019				janeiro 2020			
Título	% do Capital	Número de Acções	Valor em Euro	Título	% do Capital	Número de Acções	Valor em Euro
COFINA	7.04%	7,224,520	2,962,053	COFINA	6.38%	6,540,338	3,270,169
Impresa SGPS	4.72%	7,930,798	1,665,468	Impresa SGPS	4.75%	7,980,798	1,715,872
Novabase	4.51%	1,416,161	3,653,695	Novabase	4.51%	1,415,706	3,822,406
SONAE CAPITAL	2.95%	7,371,425	5,550,683	SONAE CAPITAL	2.89%	7,223,450	5,554,833
Ibersol SGPS	1.61%	579,475	4,635,800	Ibersol SGPS	1.61%	578,238	4,961,282
Ramada	1.25%	321,232	1,875,995	Ramada	1.25%	321,232	1,837,447
Sonae Indústria	1.21%	548,603	477,285	Sonae Indústria	1.15%	522,708	535,776
CTT - Correios de Portugal S	0.91%	1,360,145	4,338,863	CTT - Correios de Portugal S	1.15%	1,726,064	5,053,915
V.A.Atlantis SGPS	0.78%	1,300,914	1,847,298	V.A.Atlantis SGPS	0.77%	1,289,964	1,831,749
Altri, SGPS SA	0.62%	1,280,310	7,272,161	Altri, SGPS SA	0.64%	1,305,887	7,286,849
SONAE SGPS	0.54%	10,719,983	9,755,185	SONAE SGPS	0.57%	11,472,478	9,631,145
Mota-Engil SGPS	0.54%	1,270,800	2,376,396	Mota-Engil SGPS	0.56%	1,340,800	2,264,611
THE NAVIGATOR COMP	0.53%	3,794,242	13,613,740	THE NAVIGATOR COMP	0.51%	3,694,521	11,970,248
NOS SGPS	0.46%	2,379,009	11,419,243	Corticeira Amorim	0.46%	617,635	6,682,811
BCP	0.45%	67,982,276	13,786,806	BCP	0.46%	69,036,599	13,234,316
Corticeira Amorim	0.45%	597,564	6,752,473	SONAE.COM	0.44%	1,376,321	2,704,471
SONAE.COM	0.44%	1,376,321	2,731,997	NOS SGPS	0.44%	2,259,341	10,578,235
REN	0.40%	2,679,485	7,288,199	REN	0.35%	2,314,270	6,317,957
SEMAPA	0.32%	260,228	3,570,328	SEMAPA	0.28%	225,669	2,838,916
Jerónimo Martins SGPS	0.12%	723,853	10,615,304	Jerónimo Martins SGPS	0.11%	706,367	10,980,475
<b>TOTAL 20 +</b>		<b>121,117,344</b>	<b>116,188,972</b>	<b>TOTAL 20 +</b>		<b>121,948,386</b>	<b>113,073,483</b>



**Nota:** Não inclui os Fundos geridos por uma Entidade Gestora. Os Fundos incluídos nesta informação representam 99,97% do total gerido por FIM, no final de Janeiro 2020 (Fonte: CMVM)

1.5 COMPOSIÇÃO DA CARTEIRA DAS S.G.F.I.M. (31-01-2020) - 10<sup>3</sup> Euro

SGFIM	Aplic.C.Prazo		Aplic.C.Prazo		Tit. Div. Pub.		Tit. Div. Pub.		Obrigações		Obrigações		UP's Fundos		UP's		Ações +		Ações da UE		Ações		Warrants		Outros +		TOTAL	
	Euro	REV	Internacionais	REV	Euro + O.F.P.	REV	Intern. + O.F.P.	REV	Diversas	REV	Diversas	REV	F. Investim.	REV	Tit. Particip.	REV	Suça e	REV	Internacionais	REV	Autónomos	REV	Operações	REV				
(Liq.,BT,CD,PC)	(%)	(%)	(Liq.,BT,CD,PC)	(%)	(Liq.,BT,CD,PC)	(%)	(Liq.,BT,CD,PC)	(%)	(Liq.,BT,CD,PC)	(%)	(Liq.,BT,CD,PC)	(%)	(Liq.,BT,CD,PC)	(%)	(Liq.,BT,CD,PC)	(%)	(Liq.,BT,CD,PC)	(%)	(Liq.,BT,CD,PC)	(%)	(Liq.,BT,CD,PC)	(%)	(Liq.,BT,CD,PC)	(%)	(Liq.,BT,CD,PC)	(%)		
Bankinter Gestão de Ativos	7,043.04	0	0.05	0	8,230.03	1	-	-	88,634.76	2	-	-	42,599.51	1	-	-	-	-	-	-	-	-	-	-	(816.94)	7	(1)	145,690.44
BPI Gestão de Activos	244,674.68	14	27,927.05	29	455,135.91	32	23,142.09	66	1,233,223.72	32	37,079.24	69	38,629.65	20	18,730.67	13	54,506.44	7	102,557.86	11	-	-	-	(22,254.73)	199	(1)	2,604,122.27	
Caixa Gestão de Ativos	588,217.55	34	18,815.36	20	334,978.95	24	-	-	955,785.48	25	-	-	84,126.96	43	1,317,646.03	33	5,480.38	4	401,853.27	54	1,568.99	85	15,886.19	(142)	0	4,445,258.77		
Crédito Agrícola Gest	2,532.94	0	-	-	1,957.80	0	-	-	14,757.76	0	-	-	833.57	0	-	-	-	-	-	-	-	-	-	9.51	(0)	0	20,091.57	
Dunas Capital - Gestão de Activos	15,150.83	1	893.47	1	10,910.59	1	1,406.41	4	3,254.22	0	7,528.55	14	-	-	-	-	-	-	-	-	-	-	-	4,526.84	(40)	10	43,670.91	
GFM Capital - SICAF AIF	79.55	0	20.68	0	-	-	-	-	-	-	-	-	-	-	211.72	0	1,572.72	0	3,396.82	0	-	-	-	(7.65)	0	(0)	5,273.85	
GNB - SGFIM	78,347.81	5	8,858.27	9	205,467.14	15	4,447.08	13	180,937.53	5	1,846.53	3	5,805.11	3	19,148.90	0	20,548.34	14	35,173.34	4	269.03	15	(13,354.30)	119	(2)	588,547.28		
IM Gestão de Ativos	549,053.60	32	3,252.57	3	210,993.16	15	-	-	717,719.43	19	-	-	39,606.12	20	798,591.79	20	27,625.81	19	20,245.19	2	-	-	-	23,823.26	(213)	1	2,466,801.39	
Invest Gestão de Activos	8,861.56	1	18.83	0	9,877.01	1	2,053.61	6	37,121.56	1	2,479.79	5	708.02	0	17,814.84	0	5,350.49	4	275.82	0	-	-	-	(1,158.97)	10	(1)	89,445.19	
LYNX Asset Managers	4,645.22	0	975.79	1	156.76	0	-	-	770.66	0	1,146.31	2	150.88	0	2,909.83	0	379.43	0	1,521.99	0	10.05	1	(47.33)	0	(0)	12,619.59		
Montepio Gestão de Activos	33,207.26	2	-	-	14,652.16	1	-	-	59,922.90	2	-	-	2,642.81	1	23,641.77	1	3,729.30	3	48,650.58	6	-	-	-	(1,339.51)	12	(1)	185,107.26	
Optimize Investment Partners	3,528.38	0	65.50	0	13,455.10	1	3,786.58	11	9,368.97	0	3,476.21	6	14,899.76	8	70,301.43	2	759.47	1	5,198.17	1	-	-	-	3.47	(0)	0	140,166.07	
Popular Gestão de Activos	8,602.89	1	0.07	0	2,701.52	0	-	-	6,884.59	0	-	-	-	-	70,304.19	2	60.40	0	3,753.20	1	-	-	-	1,130.75	(10)	1	93,437.62	
Santander Asset Management	172,152.78	10	34,528.36	36	140,944.10	10	184.01	1	536,660.83	14	-	-	7,326.29	4	1,282,802.44	32	62,546.64	43	52,337.06	6	-	-	-	(17,599.56)	157	(1)	2,372,881.49	
<b>Total</b>	<b>1,716,098.08</b>	<b>100</b>	<b>95,356.00</b>	<b>100</b>	<b>1,409,460.24</b>	<b>100</b>	<b>35,019.79</b>	<b>100</b>	<b>3,845,042.41</b>	<b>100</b>	<b>53,556.63</b>	<b>100</b>	<b>193,895.59</b>	<b>100</b>	<b>4,037,363.98</b>	<b>100</b>	<b>145,043.23</b>	<b>100</b>	<b>750,022.80</b>	<b>100</b>	<b>1,848.06</b>	<b>100</b>	<b>-11,198.97</b>	<b>100</b>	<b>0</b>	<b>13,213,113.70</b>		

REV - Rácio de Estrutura Vertical REH - Rácio de Estrutura Horizontal  
 Nota: Não inclui os Fundos geridos por uma Entidade Gestora. Os Fundos incluídos nesta informação representam 99,97% do total gerido por FIM, no final de Janeiro 2020 (Fonte: CMVM)

2.1 ORDENAÇÃO DAS S.G.F.I.M. POR TIPO DE FUNDOS (Janeiro 2020)

S.G.F.I.M.	FUNDOS DO MERCADO MONETÁRIO EURO	ZONA EURO			ZONA INTERNACIONAL			ACÇÕES			F. INVESTIMENTO				Warrant +Opções (%)	Outros+ Op.Reg. (%)	Valor da Carteira (10³ Euro)	Quota Mercado (%)	Ord.	Total de Subscrições no Mês (10³ Euro)	Total de Resgates no Mês (10³ Euro)	Subscrições Líquidas no Mês (10³ Euro)
		Liq.+CD BT+PC (%)	Obrig. Diver. (%)	T.Div.Pub.+O.F.P.E. (%)	Liq.+CD BT+PC (%)	Obrig. Diver. (%)	T.Div.Pub.+O.F.P.E. (%)	Acç.+Tit. Part.Nac. (%)	Acções UE Suíça Nor. (%)	Acções Internac. (%)	Fundos Monet. (%)	Fundos Obrig. (%)	Fundos Acções (%)	Outros Fundos (%)								
IM Gestão de Ativos	CA Monetário	100.64	-	-	-	-	-	-	-	-	-	-	-	-	(0.64)	128,242.8			4,771.7	16,331.6	(11,559.9)	
	IMGA Money Market *	95.62	1.49	2.91	-	-	-	-	-	-	-	-	-	-	(0.01)	106,281.7	100.00	1	4,173.4	5,536.7	(1,363.3)	

S.G.F.I.M.	FUNDOS DE CURTO PRAZO EURO	ZONA EURO			ZONA INTERNACIONAL			ACÇÕES			F. INVESTIMENTO				Warrant +Opções (%)	Outros+ Op.Reg. (%)	Valor da Carteira (10³ Euro)	Quota Mercado (%)	Ord.	Total de Subscrições no Mês (10³ Euro)	Total de Resgates no Mês (10³ Euro)	Subscrições Líquidas no Mês (10³ Euro)
		Liq.+CD BT+PC (%)	Obrig. Diver. (%)	T.Div.Pub.+O.F.P.E. (%)	Liq.+CD BT+PC (%)	Obrig. Diver. (%)	T.Div.Pub.+O.F.P.E. (%)	Acç.+Tit. Part.Nac. (%)	Acções UE Suíça Nor. (%)	Acções Internac. (%)	Fundos Monet. (%)	Fundos Obrig. (%)	Fundos Acções (%)	Outros Fundos (%)								
BPI Gestão de Activos	BPI Defensivo (1)	42.05	44.78	13.82	-	-	-	-	-	-	-	-	-	-	(0.65)	455,152.7	25.66	2	5,374.0	12,306.9	(6,932.9)	
Caixa Gestão de Ativos	Caixa Disponível*	47.33	49.01	1.29	-	-	-	-	-	-	-	-	-	-	2.37	861,405.4	48.57	1	3,497.8	47,656.6	(44,158.8)	
Dunas Capital - Gestão de Activos	EuroBic Tesouraria	49.54	11.69	39.04	0.02	-	-	-	-	-	-	-	-	-	(0.29)	24,829.1	1.40	6	253.4	2,068.5	(1,815.1)	
IM Gestão de Ativos	CA Curto Prazo	51.58	46.00	2.83	-	-	-	-	-	-	-	-	-	-	(0.42)	17,794.3			343.6	1,103.7	(760.1)	
	IMGA Liquidez	55.49	36.65	7.88	-	-	-	-	-	-	-	-	-	-	(0.02)	198,937.8	12.22	3	20,731.7	15,025.1	(5,706.6)	
LYNX Asset Managers	LYNX Euro Tesouraria	72.18	20.87	7.15	-	-	-	-	-	-	-	-	-	-	(0.20)	2,192.7	0.12	8	50.0		50.0	
Montepio Gestão de Activos	Montepio Tesouraria	30.93	67.80	1.32	-	-	-	-	-	-	-	-	-	-	(0.05)	74,402.4	4.20	5	2,948.6	8,366.4	(5,417.9)	
Popular Gestão de Activos	Popular Obrigações Curto Prazo *	12.34	63.00	24.72	-	-	-	-	-	-	-	-	-	-	(0.06)	10,927.6	0.62	7	0.1	385.9	(385.8)	
Santander Asset Management	Santander Obrigações Curto Prazo *	31.85	60.09	8.09	-	-	-	-	-	-	-	-	-	-	(0.04)	127,903.8	7.21	4	1,808.2	4,305.6	(2,497.4)	

S.G.F.I.M.	FUNDOS DE OBRIGAÇÕES DE TAXA INDEXADA EURO	ZONA EURO			ZONA INTERNACIONAL			ACÇÕES			F. INVESTIMENTO				Warrant +Opções (%)	Outros+ Op.Reg. (%)	Valor da Carteira (10³ Euro)	Quota Mercado (%)	Ord.	Total de Subscrições no Mês (10³ Euro)	Total de Resgates no Mês (10³ Euro)	Subscrições Líquidas no Mês (10³ Euro)
		Liq.+CD BT+PC (%)	Obrig. Diver. (%)	T.Div.Pub.+O.F.P.E. (%)	Liq.+CD BT+PC (%)	Obrig. Diver. (%)	T.Div.Pub.+O.F.P.E. (%)	Acç.+Tit. Part.Nac. (%)	Acções UE Suíça Nor. (%)	Acções Internac. (%)	Fundos Monet. (%)	Fundos Obrig. (%)	Fundos Acções (%)	Outros Fundos (%)								
Caixa Gestão de Ativos	Caixagest Obrigações	0.97	95.04	4.02	-	-	-	-	-	-	-	-	-	-	(0.03)	214,641.8	22.92	2	1,341.3	1,992.3	(651.0)	
IM Gestão de Ativos	CA Rendimento	13.09	79.19	6.98	-	-	-	-	-	-	-	-	-	-	0.73	220,001.2			9,392.8	5,427.1	3,965.7	
	IMGA Euro Taxa Variável	19.03	74.87	6.16	-	-	-	-	-	-	-	-	-	-	(0.06)	286,266.3	54.07	1	22,744.0	15,901.6	6,842.3	
Montepio Gestão de Activos	Montepio Obrigações	15.64	70.81	5.54	-	-	-	-	-	-	-	-	-	-	(0.10)	10,845.0	1.16	4	134.7	249.1	(114.4)	
Santander Asset Management	Santander MultiCrédito	3.23	87.78	9.66	-	-	-	-	-	-	-	-	-	-	(0.67)	204,544.2	21.85	3	2,117.9	4,591.6	(2,473.8)	

S.G.F.I.M.	FUNDOS DE OBRIGAÇÕES EURO	ZONA EURO			ZONA INTERNACIONAL			ACÇÕES			F. INVESTIMENTO				Warrant +Opções (%)	Outros+ Op.Reg. (%)	Valor da Carteira (10³ Euro)	Quota Mercado (%)	Ord.	Total de Subscrições no Mês (10³ Euro)	Total de Resgates no Mês (10³ Euro)	Subscrições Líquidas no Mês (10³ Euro)
		Liq.+CD BT+PC (%)	Obrig. Diver. (%)	T.Div.Pub.+O.F.P.E. (%)	Liq.+CD BT+PC (%)	Obrig. Diver. (%)	T.Div.Pub.+O.F.P.E. (%)	Acç.+Tit. Part.Nac. (%)	Acções UE Suíça Nor. (%)	Acções Internac. (%)	Fundos Monet. (%)	Fundos Obrig. (%)	Fundos Acções (%)	Outros Fundos (%)								
BPI Gestão de Activos	BPI Euro Taxa Fixa	2.71	4.05	93.74	-	-	-	-	-	-	-	-	-	-	(0.50)	23,562.1			106.3	661.7	(555.3)	
	BPI Obrig Alto Rend. Alto Risco	0.47	102.70	-	0.00	-	-	-	-	-	-	-	-	-	(3.17)	12,076.3	3.99	5	113.2	370.8	(257.7)	
Caixa Gestão de Ativos	Caixa Obrigações Longo Prazo *	9.57	9.89	80.80	-	-	-	-	-	-	-	-	-	-	(0.26)	43,683.7			1,926.2	737.5	1,188.7	
	Caixagest Obrigações Mais	1.86	97.43	1.13	-	-	-	-	-	-	-	-	-	-	(0.42)	171,289.7	24.08	3	123.2	4,193.0	(4,069.8)	
GNB - SGFIM	NB Obrigações Europa	11.90	-	93.50	-	-	-	-	-	-	-	-	-	-	(5.40)	114,976.2			3,133.9	3,227.5	(93.6)	
	NB Capital *	22.82	58.12	18.38	-	-	-	-	-	-	-	-	-	-	0.68	123,863.1			8,000.9	11,085.3	(3,084.4)	
	NB Capital Plus	5.65	82.07	12.29	0.09	-	-	-	-	-	-	-	-	-	(0.09)	72,390.4	34.86	1	4,974.3	2,560.4	2,413.9	
IM Gestão de Ativos	IMGA Dívida Pública Europeia	16.02	4.10	80.01	-	-	-	-	-	-	-	-	-	-	(0.13)	11,073.5			886.2	669.8	216.4	
	IMGA Rendimento Mais	15.61	71.72	9.48	-	-	-	-	-	-	-	-	-	-	(0.56)	84,272.8			17,753.8	1,836.1	15,917.7	
	IMGA Iberia Fixed Income ESG *	7.98	71.57	24.07	-	-	-	-	-	-	-	-	-	-	(3.62)	2,774.9			54.7	7.4	47.3	
	IMGA Rendimento Semestral	17.79	71.17	10.42	-	-	-	-	-	-	-	-	-	-	0.62	157,484.5	28.63	2	37,445.7	11,860.4	25,585.4	
Montepio Gestão de Activos	Montepio Taxa Fixa	18.41	-	81.68	-	-	-	-	-	-	-	-	-	-	(0.09)	14,658.7	1.64	6	796.4	611.3	185.1	
Santander Asset Management	SAM Carteiras Conservador	2.03	97.32	-	-	-	-	-	-	-	-	-	-	-	0.65	24,129.6			15.6	1,372.5	(1,357.0)	
	Santander Multi Taxa Fixa	19.98	-	80.49	-	-	-	-	-	-	-	-	-	-	(0.47)	36,611.8	6.80	4	18.5	1,113.0	(1,094.5)	

S.G.F.I.M.	F. OBRIGAÇÕES INTERNACIONAL	ZONA EURO			ZONA INTERNACIONAL			ACÇÕES			F. INVESTIMENTO				Warrant +Opções (%)	Outros+ Op.Reg. (%)	Valor da Carteira (10³ Euro)	Quota Mercado (%)	Ord.	Total de Subscrições no Mês (10³ Euro)	Total de Resgates no Mês (10³ Euro)	Subscrições Líquidas no Mês (10³ Euro)
		Liq.+CD BT+PC (%)	Obrig. Diver. (%)	T.Div.Pub.+O.F.P.E. (%)	Liq.+CD BT+PC (%)	Obrig. Diver. (%)	T.Div.Pub.+O.F.P.E. (%)	Acç.+Tit. Part.Nac. (%)	Acções UE Suíça Nor. (%)	Acções Internac. (%)	Fundos Monet. (%)	Fundos Obrig. (%)	Fundos Acções (%)	Outros Fundos (%)								
BPI Gestão de Activos	BPI Obrigações Mundiais	0.23	60.45	14.17	0.01	18.25	6.89	-	-	-	-	-	-	-	0.00	122,138.7	61.09	1	1,110.1	2,631.1	(1,521.0)	
GNB - SGFIM	NB Rendimento Plus *	16.30	52.29	26.32	1.32	2.44	-	-	-	-	-	-	-	-	(2.92)	50,238.0	25.13	2	2,316.8	1,406.7	910.1	
IM Gestão de Ativos	IMGA Retorno Global *	8.27	-	12.90	0.07	-	-	-	-	-	-	-	-	-	0.13	13,118.5	6.56	4	473.0	546.1	(73.1)	
Optimize Investment Partners	Optimize Obrigações *	1.90	40.36	15.34	0.13	24.06	15.21	-	-	-	-	-	-	-	(0.12)	14,450.7	7.23	3	276.2	95.5	180.7	

S.G.F.I.M.	F. ACCÇÕES NACIONAIS	ZONA EURO			ZONA INTERNACIONAL			ACCÇÕES			F. INVESTIMENTO				Warrant +Opções (%)	Outros+ Op.Reg. (%)	Valor da Carteira (10³ Euro)	Quota Mercado (%)	Ord.	Total de Subscrições no Mês (10³ Euro)	Total de Resgates no Mês (10³ Euro)	Subscrições Líquidas no Mês (10³ Euro)
		Liq.+CD BT+PC (%)	Obrig. Diver. (%)	T.Div.Pub.+O.F.P.E. (%)	Liq.+CD BT+PC (%)	Obrig. Diver. (%)	T.Div.Pub.+O.F.P.E. (%)	Acç.+Tit. Part.Nac. (%)	Acções UE Suíça Nor. (%)	Acções Internac. (%)	Fundos Monet. (%)	Fundos Obrig. (%)	Fundos Acções (%)	Outros Fundos (%)								
BPI Gestão de Activos	BPI Portugal	0.71	-	24.41	-	-	-	68.60	-	-	-	-	-	-	6.28	21,742.3	15.45	4	123.2	545.6	(422.4)	
GNB - SGFIM	NB Portugal Ações	17.97	-	-	-	-	-	81.89	-	-	-	-	-	-	0.14	23,525.3	16.72	3	78.4	293.0	(214.7)	
IM Gestão de Activos	IMGA Ações Portugal	6.15	7.77	-	-	-	-	77.74	-	-	-	-	6.36	-	1.98	23,543.0	16.73	2	54.9	300.3	(245.4)	
Santander Asset Management	Santander Accções Portugal	17.06	-	-	0.00	-	-	82.97	-	-	-	-	-	-	(0.03)	71,899.8	51.10	1	51.9	1,301.0	(1,249.0)	

S.G.F.I.M.	F. ACCÇÕES IBÉRICAS	ZONA EURO			ZONA INTERNACIONAL			ACCÇÕES			F. INVESTIMENTO				Warrant +Opções (%)	Outros+ Op.Reg. (%)	Valor da Carteira (10³ Euro)	Quota Mercado (%)	Ord.	Total de Subscrições no Mês (10³ Euro)	Total de Resgates no Mês (10³ Euro)	Subscrições Líquidas no Mês (10³ Euro)
		Liq.+CD BT+PC (%)	Obrig. Diver. (%)	T.Div.Pub.+O.F.P.E. (%)	Liq.+CD BT+PC (%)	Obrig. Diver. (%)	T.Div.Pub.+O.F.P.E. (%)	Acç.+Tit. Part.Nac. (%)	Acções UE Suíça Nor. (%)	Acções Internac. (%)	Fundos Monet. (%)	Fundos Obrig. (%)	Fundos Acções (%)	Outros Fundos (%)								
BPI Gestão de Activos	BPI Ibéria	4.80	-	-	-	-	-	39.70	57.42	-	-	-	-	-	(1.92)	3,475.4	9.16	3	56.3	94.2	(37.9)	
Caixa Gestão de Activos	Caixa Ações Portugal Espanha *	1.33	-	-	-	-	-	21.91	76.54	-	-	-	-	-	0.23	25,017.3	65.95	1	125.2	1,145.8	(1,020.7)	
IM Gestão de Activos	IMGA Iberia Equities ESG *	6.57	-	-	-	-	-	25.02	68.68	-	-	-	-	-	(0.27)	2,179.5	5.75	4	31.3	6.4	24.9	
Invest Gestão de Activos	Invest Ibéria	3.90	-	-	-	-	-	44.15	52.90	-	-	-	-	-	(0.94)	5,396.5	14.23	2	24.5	521.3	(496.8)	
Montepio Gestão de Activos	Montepio Capital	5.39	-	-	-	-	-	31.22	66.64	-	-	-	-	-	(3.25)	1,864.6	4.92	5	9.4	0.7	8.7	

S.G.F.I.M.	F. ACCÇÕES DA U.E. SUÍÇA E NORUEGA	ZONA EURO			ZONA INTERNACIONAL			ACCÇÕES			F. INVESTIMENTO				Warrant +Opções (%)	Outros+ Op.Reg. (%)	Valor da Carteira (10³ Euro)	Quota Mercado (%)	Ord.	Total de Subscrições no Mês (10³ Euro)	Total de Resgates no Mês (10³ Euro)	Subscrições Líquidas no Mês (10³ Euro)
		Liq.+CD BT+PC (%)	Obrig. Diver. (%)	T.Div.Pub.+O.F.P.E. (%)	Liq.+CD BT+PC (%)	Obrig. Diver. (%)	T.Div.Pub.+O.F.P.E. (%)	Acç.+Tit. Part.Nac. (%)	Acções UE Suíça Nor. (%)	Acções Internac. (%)	Fundos Monet. (%)	Fundos Obrig. (%)	Fundos Acções (%)	Outros Fundos (%)								
BPI Gestão de Activos	BPI Europa	2.78	-	-	11.08	-	-	5.29	80.36	-	-	-	-	-	0.49	32,328.4	-	-	189.1	927.9	(738.9)	
	BPI Euro Grandes Capitalizações	2.94	-	-	9.83	-	-	1.94	84.72	-	-	-	-	-	0.57	8,511.1	16.04	2	82.2	355.0	(272.8)	
Caixa Gestão de Activos	Caixa Ações Europa Socialmente Responsável *	2.88	-	-	0.05	-	-	-	94.90	2.23	-	-	-	-	(0.07)	25,535.5	10.03	4	490.5	480.1	10.4	
GNB - SGFIM	NB Ações Europa	2.94	-	-	2.91	-	-	4.71	89.09	-	-	-	-	-	0.89	23,404.2	9.19	5	137.2	210.9	(73.7)	
IM Gestão de Activos	IMGA European Equities (1)	0.35	-	-	0.00	-	-	2.82	97.10	-	-	-	-	-	(0.28)	32,386.8	12.72	3	2,923.1	789.0	2,134.1	
Montepio Gestão de Activos	Montepio Ações	2.82	-	-	-	-	-	24.71	72.57	-	-	-	-	-	(0.11)	4,610.0	-	-	19.0	71.2	(52.2)	
	Montepio Ações Europa	2.83	-	-	-	-	-	4.71	86.96	-	-	-	5.57	-	(0.07)	17,964.6	8.87	6	184.4	426.8	(242.4)	
Popular Gestão de Activos	Popular Ações	1.77	-	0.01	-	-	-	1.57	97.35	-	-	-	-	-	(0.69)	3,855.5	1.51	7	-	267.9	(267.9)	
Santander Asset Management	Santander Accções Europa	7.44	-	-	0.26	-	-	1.94	95.26	-	-	-	-	-	(4.90)	106,024.1	41.64	1	1,974.0	6,461.4	(4,487.5)	

S.G.F.I.M.	F. ACCÇÕES DA AMÉRICA DO NORTE	ZONA EURO			ZONA INTERNACIONAL			ACCÇÕES			F. INVESTIMENTO				Warrant +Opções (%)	Outros+ Op.Reg. (%)	Valor da Carteira (10³ Euro)	Quota Mercado (%)	Ord.	Total de Subscrições no Mês (10³ Euro)	Total de Resgates no Mês (10³ Euro)	Subscrições Líquidas no Mês (10³ Euro)
		Liq.+CD BT+PC (%)	Obrig. Diver. (%)	T.Div.Pub.+O.F.P.E. (%)	Liq.+CD BT+PC (%)	Obrig. Diver. (%)	T.Div.Pub.+O.F.P.E. (%)	Acç.+Tit. Part.Nac. (%)	Acções UE Suíça Nor. (%)	Acções Internac. (%)	Fundos Monet. (%)	Fundos Obrig. (%)	Fundos Acções (%)	Outros Fundos (%)								
BPI Gestão de Activos	BPI América	1.51	-	-	0.52	-	-	-	96.53	-	-	-	-	-	1.44	19,670.0	8.67	3	540.1	932.3	(392.2)	
Caixa Gestão de Activos	Caixa Ações EUA *	0.35	-	-	1.49	-	-	-	98.19	-	-	-	-	-	(0.19)	126,573.9	55.81	1	1,073.7	775.9	297.8	
IM Gestão de Activos	IMGA Ações América	5.29	-	-	2.66	-	-	-	94.22	-	-	-	-	-	(2.17)	12,435.0	5.48	4	1,825.1	416.4	1,408.7	
Santander Asset Management	Santander Accções América	9.95	-	-	8.45	-	-	-	76.85	-	-	-	-	-	(0.56)	68,105.6	30.03	2	2,445.3	1,045.3	1,399.9	

S.G.F.I.M.	F. ACCÇÕES SECTORIAIS	ZONA EURO			ZONA INTERNACIONAL			ACCÇÕES			F. INVESTIMENTO				Warrant +Opções (%)	Outros+ Op.Reg. (%)	Valor da Carteira (10³ Euro)	Quota Mercado (%)	Ord.	Total de Subscrições no Mês (10³ Euro)	Total de Resgates no Mês (10³ Euro)	Subscrições Líquidas no Mês (10³ Euro)
		Liq.+CD BT+PC (%)	Obrig. Diver. (%)	T.Div.Pub.+O.F.P.E. (%)	Liq.+CD BT+PC (%)	Obrig. Diver. (%)	T.Div.Pub.+O.F.P.E. (%)	Acç.+Tit. Part.Nac. (%)	Acções UE Suíça Nor. (%)	Acções Internac. (%)	Fundos Monet. (%)	Fundos Obrig. (%)	Fundos Acções (%)	Outros Fundos (%)								
IM Gestão de Activos	IMGA Eurofinanceiras	1.40	-	-	0.06	-	-	0.71	98.33	-	-	-	-	-	(0.51)	13,407.5	31.04	2	61.4	201.0	(139.6)	
Montepio Gestão de Activos	Montepio Euro Energy	5.14	-	-	-	-	-	10.03	79.74	-	-	-	5.19	-	(0.10)	5,470.0	-	-	205.7	180.1	25.6	
	Montepio Euro Financial Services	4.01	-	-	-	-	-	2.61	93.57	-	-	-	-	-	(0.19)	2,569.1	-	-	34.7	55.5	(20.9)	
	Montepio Euro Helthcare	12.34	-	-	-	-	-	-	88.95	-	-	-	4.42	-	(5.71)	10,392.0	-	-	769.5	157.6	611.9	
	Montepio Euro Telcos	7.08	-	-	-	-	-	0.58	88.99	-	-	-	3.32	-	0.03	2,649.8	-	-	60.2	62.3	(2.1)	
	Montepio Euro Utilities	7.76	-	-	-	-	-	4.85	84.75	-	-	-	2.64	-	0.01	8,709.8	68.96	1	314.1	118.0	196.1	

S.G.F.I.M.	OUTROS FUNDOS ACCÇÕES INTERNACIONAIS	ZONA EURO			ZONA INTERNACIONAL			ACCÇÕES			F. INVESTIMENTO				Warrant +Opções (%)	Outros+ Op.Reg. (%)	Valor da Carteira (10³ Euro)	Quota Mercado (%)	Ord.	Total de Subscrições no Mês (10³ Euro)	Total de Resgates no Mês (10³ Euro)	Subscrições Líquidas no Mês (10³ Euro)
		Liq.+CD BT+PC (%)	Obrig. Diver. (%)	T.Div.Pub.+O.F.P.E. (%)	Liq.+CD BT+PC (%)	Obrig. Diver. (%)	T.Div.Pub.+O.F.P.E. (%)	Acç.+Tit. Part.Nac. (%)	Acções UE Suíça Nor. (%)	Acções Internac. (%)	Fundos Monet. (%)	Fundos Obrig. (%)	Fundos Acções (%)	Outros Fundos (%)								
BPI Gestão de Activos	BPI África	1.47	-	-	3.12	-	-	-	3.14	92.12	-	-	-	-	0.16	3,312.7	-	-	21.4	102.5	(81.1)	
	BPI Ações Mundiais *	1.19	-	-	0.84	-	-	-	19.41	79.52	-	-	-	-	(0.98)	28,230.7	-	-	696.4	1,603.7	(907.3)	
	BPI Ásia Pacifico	5.38	-	-	0.04	-	-	-	1.79	93.83	-	-	-	-	(2.64)	3,259.1	3.26	3	129.0	160.7	(31.7)	
Caixa Gestão de Activos	Caixagest Ações Emergentes	1.44	-	-	0.31	-	-	-	-	-	-	-	97.43	-	0.82	7,594.1	-	-	94.8	190.1	(95.3)	
	Caixa Ações Oriente (1)	2.77	-	-	0.01	-	-	-	-	-	-	-	98.39	-	(1.16)	14,157.7	-	-	115.5	274.3	(158.8)	
	Caixagest Ações Líderes Globais	1.48	-	-	0.05	-	-	-	34.56	64.00	-	-	-	-	0.15	930,024.1	89.07	1	43,752.7	14,007.0	29,745.7	
GNB - SGFIM	NB Mercados Emergentes	0.40	-	-	5.76	-	-	-	14.55	58.06	-	-	13.90	8.64	(0.09)	18,651.4	-	-	323.9	672.4	(348.4)	
	NB Momentum	7.17	-	-	6.95	-	-	-	35.28	48.82	-	-	2.35	-	0.09	46,635.5	6.11	2	1,431.3	628.1	803.2	
IM Gestão de Activos	IMGA Global Equities Selection	1.03	-	-	0.04	-	-	0.59	20.01	67.51	-	-	11.55	-	(0.72)	12,634.6	-	-	188.0	184.0	4.0	
	IMGA Mercados Emergentes	2.30	-	-	0.00	-	-	-	-	-	-	-	96.40	-	1.31	2,250.4	1.39	4	37.2	53.3	(16.1)	
Montepio Gestão de Activos	Montepio Ações Internacionais	12.39	-	-	-	-	-	3.66	79.20	-	-	-	9.44	-	(4.69)	1,863.1	0.17	5	177.3	115.7	61.5	

S.G.F.I.M.	FUNDOS MULTI-ACTIVOS DEFENSIVOS	ZONA EURO			ZONA INTERNACIONAL			AÇÕES			F. INVESTIMENTO				Warrant +Opções (%)	Outros+ Op.Reg. (%)	Valor da Carteira (10 <sup>9</sup> Euro)	Quota Mercado (%)	Ord.	Total de Subscrições no Mês (10 <sup>9</sup> Euro)	Total de Resgates no Mês (10 <sup>9</sup> Euro)	Subscrições Líquidas no Mês (10 <sup>9</sup> Euro)
		Liq.+CD BT+PC (%)	Obrig. Diver. (%)	T.Div.Pub.+O.F.P.E. (%)	Liq.+CD BT+PC (%)	Obrig. Diver. (%)	T.Div.Pub.+O.F.P.E. (%)	Açç.+Tit. Part.Nac. (%)	Ações UE Suíça Nor. (%)	Ações Internac. (%)	Fundos Monet. (%)	Fundos Obrig. (%)	Fundos Ações (%)	Outros Fundos (%)								
Caixa Gestão de Ativos	Caixa Investimento Socialmente Responsável *	5.43	66.55	0.77	0.02	-	-	-	27.49	0.65	-	-	-	-	(0.90)	134,889.6			7,183.9	1,526.3	5,657.6	
	Caixagest Seleção Global Moderado	5.42	-	19.36	0.14	-	-	-	-	-	44.96	29.08	0.91	-	0.13	674,912.4			29,498.7	7,274.0	22,224.7	
	Caixagest Seleção Global Defensivo	5.72	-	24.38	0.20	-	-	-	-	-	59.96	9.78	-	-	(0.04)	242,307.6			9,150.4	3,133.1	6,017.3	
	Caixa Wealth Defensivo	3.88	23.75	35.05	0.12	-	-	-	-	-	16.45	19.94	0.92	-	(0.11)	168,624.6	43.11	1	1,980.7	992.6	988.1	
Dunas Capital - Gestão de Activos	EuroBic Brasil *	0.01	-	-	6.59	55.87	10.44	-	-	-	-	-	-	-	27.09	13,474.5			14.7	174.6	(159.9)	
	EuroBic Investimento	53.11	6.55	22.67	-	-	-	-	-	-	-	-	-	-	17.67	5,367.4	0.67	5	1,050.0	363.4	686.6	
GNB - SGFIM	NB Conservador	21.09	38.21	22.65	0.74	-	-	-	-	-	11.06	5.11	2.45	-	(1.32)	13,939.6	0.49	6	4,394.3	140.4	4,253.9	
IM Gestão de Ativos	IMGA Alocação Conservadora	6.65	6.92	12.17	0.20	-	-	0.64	2.22	-	41.48	20.82	6.26	-	2.64	532,141.8	18.79	3	26,825.6	12,726.5	14,099.1	
Montepio Gestão de Activos	Montepio Multi Gestão Prudente	9.81	-	-	-	-	-	-	-	-	54.01	25.18	13.20	-	(2.20)	6,924.9	0.24	7	717.8	15.8	702.0	
Popular Gestão de Activos	Popular Global 5	9.03	-	-	0.00	-	-	-	-	-	73.09	5.81	9.45	-	2.61	1,547.7	-	-	-	38.8	(38.8)	
	Popular Global 25	5.82	-	-	-	-	-	-	-	-	67.55	25.14	-	-	1.49	34,833.9	1.28	4	-	964.4	(964.4)	
Santander Asset Management	Santander Private Defensivo	3.51	-	-	2.97	-	-	-	-	-	81.88	6.36	5.36	-	(0.08)	67,545.7	-	-	400.0	198.1	201.9	
	Santander Private Moderado	5.10	-	-	2.14	-	-	-	-	-	61.34	24.15	5.02	-	(0.13)	188,609.6	-	-	2,314.1	1,242.2	1,071.9	
	Santander Select Defensivo	3.98	-	-	2.96	-	-	-	-	-	81.85	6.30	5.01	-	(0.10)	255,397.0	-	-	2,805.4	4,308.4	(1,503.0)	
	Santander Select Moderado	5.00	-	-	2.17	-	-	-	-	-	61.31	22.67	4.91	-	(0.17)	365,136.9	-	-	6,012.1	3,814.3	2,197.8	
	Santander Sustentável	8.29	-	42.13	0.02	-	-	-	-	-	23.45	27.48	-	-	(1.37)	126,225.4	35.42	2	14,113.6	1,179.2	12,934.4	

S.G.F.I.M.	FUNDOS MULTI-ACTIVOS EQUILIBRADOS	ZONA EURO			ZONA INTERNACIONAL			AÇÕES			F. INVESTIMENTO				Warrant +Opções (%)	Outros+ Op.Reg. (%)	Valor da Carteira (10 <sup>9</sup> Euro)	Quota Mercado (%)	Ord.	Total de Subscrições no Mês (10 <sup>9</sup> Euro)	Total de Resgates no Mês (10 <sup>9</sup> Euro)	Subscrições Líquidas no Mês (10 <sup>9</sup> Euro)
		Liq.+CD BT+PC (%)	Obrig. Diver. (%)	T.Div.Pub.+O.F.P.E. (%)	Liq.+CD BT+PC (%)	Obrig. Diver. (%)	T.Div.Pub.+O.F.P.E. (%)	Açç.+Tit. Part.Nac. (%)	Ações UE Suíça Nor. (%)	Ações Internac. (%)	Fundos Monet. (%)	Fundos Obrig. (%)	Fundos Ações (%)	Outros Fundos (%)								
BPI Gestão de Activos	BPI Seleção	1.51	-	-	1.85	-	-	-	-	-	26.34	52.45	18.54	-	(0.70)	8,902.9	-	-	239.6	204.1	35.6	
	BPI Universal	1.03	-	-	1.94	-	-	-	-	6.66	13.22	66.80	10.26	-	0.09	7,877.5	2.50	5	119.6	486.1	(366.5)	
Caixa Gestão de Activos	Caixagest Seleção Global Dinâmico	5.40	-	-	0.22	-	-	-	-	-	42.71	48.26	1.81	-	1.60	183,067.1	-	-	9,954.0	2,839.5	7,114.5	
	Caixa Wealth Moderado	3.71	7.88	12.85	0.20	-	-	-	-	-	34.74	39.42	0.93	-	0.28	195,824.6	56.56	1	3,239.6	800.3	2,439.3	
GNB - SGFIM	NB Equilibrado	34.20	6.63	6.95	2.48	-	-	-	-	-	28.65	20.89	2.70	-	(2.51)	6,424.2	0.96	7	2,152.7	112.4	2,040.3	
IM Gestão de Ativos	IMGA Alocação Moderada	2.07	-	9.63	0.54	-	-	0.81	3.13	-	29.66	44.32	5.85	-	3.99	110,128.4	16.44	3	3,904.6	3,065.8	838.8	
Montepio Gestão de Activos	Montepio Global	10.28	35.80	21.82	-	-	-	0.81	24.18	-	2.34	6.33	-	-	(1.56)	5,026.1	-	-	69.6	21.9	47.8	
	Montepio Multi Gestão Equilibrada	10.49	-	-	-	-	-	-	-	-	38.47	48.47	5.36	-	(2.79)	5,386.0	1.55	6	500.1	87.9	412.2	
Popular Gestão de Activos	Popular Global 50	11.89	-	-	-	-	-	-	-	-	38.09	48.65	-	-	1.37	30,257.5	4.52	4	0.3	935.0	(934.8)	
Santander Asset Management	Santander Private Dinâmico	4.95	-	-	5.29	-	-	-	-	10.86	32.57	41.58	5.11	-	(0.36)	17,780.4	-	-	340.0	8.2	331.8	
	Santander Select Dinâmico	7.07	-	-	4.12	-	-	-	-	9.19	32.79	41.78	5.44	-	(0.39)	99,268.2	17.47	2	3,369.7	1,764.2	1,605.4	

S.G.F.I.M.	FUNDOS MULTI-ACTIVOS AGRESSIVOS	ZONA EURO			ZONA INTERNACIONAL			AÇÕES			F. INVESTIMENTO				Warrant +Opções (%)	Outros+ Op.Reg. (%)	Valor da Carteira (10 <sup>9</sup> Euro)	Quota Mercado (%)	Ord.	Total de Subscrições no Mês (10 <sup>9</sup> Euro)	Total de Resgates no Mês (10 <sup>9</sup> Euro)	Subscrições Líquidas no Mês (10 <sup>9</sup> Euro)
		Liq.+CD BT+PC (%)	Obrig. Diver. (%)	T.Div.Pub.+O.F.P.E. (%)	Liq.+CD BT+PC (%)	Obrig. Diver. (%)	T.Div.Pub.+O.F.P.E. (%)	Açç.+Tit. Part.Nac. (%)	Ações UE Suíça Nor. (%)	Ações Internac. (%)	Fundos Monet. (%)	Fundos Obrig. (%)	Fundos Ações (%)	Outros Fundos (%)								
Caixa Gestão de Ativos	Caixa Wealth Arrojado	4.35	-	-	0.36	-	-	-	-	-	33.51	59.41	1.87	-	0.50	14,611.6	16.98	2	450.0	38.7	411.3	
GNB - SGFIM	NB Dinâmico	11.91	2.48	-	10.02	-	-	-	25.29	38.36	7.18	2.22	2.25	0.85	(0.57)	4,105.3	4.77	5	1,059.8	563.9	495.9	
IM Gestão de Ativos	IMGA Alocação Dinâmica	0.00	-	5.08	1.00	-	-	0.85	3.66	-	5.09	74.94	6.02	-	3.35	43,557.9	50.61	1	1,401.4	1,013.3	388.0	
Montepio Gestão de Activos	Montepio Multi Gestão Dinâmica	6.90	-	-	-	-	-	-	-	-	1.75	92.93	0.58	-	(2.18)	5,697.6	-	-	122.9	86.0	36.8	
	Montepio Multi Gestão Mercados Emergentes	2.46	-	-	-	-	-	-	-	-	-	97.71	-	-	(0.17)	6,073.5	13.68	4	89.4	152.9	(63.5)	
Popular Gestão de Activos	Popular Global 75	11.83	-	-	-	-	-	-	-	-	12.69	73.89	-	-	1.59	12,015.4	13.96	3	-	3,425.7	(3,425.7)	

S.G.F.I.M.	FUNDOS PPR	ZONA EURO			ZONA INTERNACIONAL			AÇÕES			F. INVESTIMENTO				Warrant +Opções (%)	Outros+ Op.Reg. (%)	Valor da Carteira (10 <sup>9</sup> Euro)	Quota Mercado (%)	Ord.	Total de Subscrições no Mês (10 <sup>9</sup> Euro)	Total de Resgates no Mês (10 <sup>9</sup> Euro)	Subscrições Líquidas no Mês (10 <sup>9</sup> Euro)
		Liq.+CD BT+PC (%)	Obrig. Diver. (%)	T.Div.Pub.+O.F.P.E. (%)	Liq.+CD BT+PC (%)	Obrig. Diver. (%)	T.Div.Pub.+O.F.P.E. (%)	Açç.+Tit. Part.Nac. (%)	Ações UE Suíça Nor. (%)	Ações Internac. (%)	Fundos Monet. (%)	Fundos Obrig. (%)	Fundos Ações (%)	Outros Fundos (%)								
Bankinter Gestão de Activos	Bankinter 25 PPR/OICVM	8.45	66.58	5.21	0.00	-	-	-	-	-	1.84	18.83	-	-	(0.91)	41,247.5	-	-	6,002.7	321.9	5,680.8	
	Bankinter 50 PPR/OICVM	7.85	48.43	5.15	-	-	-	-	-	-	2.25	37.39	-	-	(1.08)	30,097.1	-	-	4,465.0	540.1	3,924.9	
	Bankinter 75 PPR/OICVM	1.71	32.28	5.24	-	-	-	-	-	-	2.49	58.49	-	-	(0.20)	34,187.7	-	-	2,364.4	110.3	2,254.1	
	Bankinter Obrigações PPR/OICVM	0.99	89.62	6.29	-	-	-	-	-	-	3.20	-	-	-	(0.09)	34,159.3	-	-	662.6	542.7	119.9	
	Bankinter Rendimento PPR/OICVM	4.53	82.46	9.88	-	-	-	-	-	-	3.37	-	-	-	(0.25)	5,998.8	5.48	4	147.8	11.6	136.2	
BPI Gestão de Activos	BPI Reforma Global Equities PPR/OICVM	9.84	-	-	0.00	-	-	-	-	-	-	90.82	-	-	(0.66)	1,373.0	-	-	122.9	9.3	113.5	
	BPI Reforma Investimento PPR/OICVM	1.94	48.63	29.93	2.17	-	-	0.62	3.89	-	3.81	7.96	3.73	-	(2.67)	590,894.2	-	-	9,861.9	4,124.7	5,737.2	
	BPI Reforma Obrigações PPR/OICVM	1.42	76.07	17.90	0.04	1.99	-	-	-	-	2.84	-	-	-	(0.26)	712,410.4	-	-	13,336.0	4,685.7	8,650.2	
	BPI Reforma Valorização PPR/OICVM	6.17	35.94	13.58	0.56	-	0.05	-	1.13	7.45	4.75	29.74	5.63	-	(5.00)	121,997.6	53.68	1	1,148.0	964.2	183.9	
Caixa Gestão de Activos	Caixa Arrojado PPR/OICVM	32.20	-	-	0.01	-	-	-	-	-	25.05	46.93	1.66	-	(5.85)	14,721.2	-	-	3,468.3	5.2	3,463.1	
	Caixa Defensivo PPR/OICVM	42.95	-	-	0.00	-	-	-	-	-	49.66	9.54	-	-	(2.16)	34,233.1	-	-	5,976.0	5.8	5,970.2	
	Caixa Moderado PPR/OICVM	37.53	-	-	0.00	-	-	-	-	-	36.54	28.29	0.85	-	(3.22)	43,621.9	3.48	5	10,918.1	96.5	10,821.6	
GNB - SGFIM	NB PPR/OICVM	11.83	-	81.24	2.46	-	-	8.98	-	-	-	3.26	0.82	-	(8.59)	49,502.3	1.86	8	1,338.4	656.1	682.3	
IM Gestão de Ativos	IMGA Investimento PPR/OICVM	6.89	-	7.04	1.00	-	-	0.80	2.95	-	30.49	43.64	5.91	-	1.28	24,998.5	-	-	1,102.6	312.8	789.8	
	EuroBic PPR/OICVM Ciclo de Vida -34	11.43	-	13.20	-	-	-	-	-	-	30.86	33.26	12.61	-	(1.36)	612.7	-	-	26.7	11.6	15.1	
	EuroBic PPR/OICVM Ciclo de Vida 35-44	12.67	-	12.28	-	-	-	-	-	-	33.04	29.66	12.60	-	(0.24)	1,361.9	-	-	72.2	22.9	49.3	
	EuroBic PPR/OICVM Ciclo de Vida 45-54	11.59	-	15.22	-	-	-	-	-	-	43.26	18.37	12.70	-	(1.13)	1,682.3	-	-	17.0	11.3	5.7	
	EuroBic PPR/OICVM Ciclo de Vida +55	13.10	-	15.70	-	-	-	-	-	-	52.45	7.16	12.64	-	(1.05)	5,402.6	-	-	118.5	89.5	29.0	
	IMGA Poupança PPR/OICVM	6.44	7.49	10.21	0.11	-	-	0.64														

S.G.F.I.M.	F. PPA	ZONA EURO			ZONA INTERNACIONAL			AÇÕES			F. INVESTIMENTO				Warrant +Opções (%)	Outros+ Op.Reg. (%)	Valor da Carteira (10 <sup>3</sup> Euro)	Quota Mercado (%)	Ord.	Total de Subscrições no Mês (10 <sup>3</sup> Euro)	Total de Resgates no Mês (10 <sup>3</sup> Euro)	Subscrições Líquidas no Mês (10 <sup>3</sup> Euro)
		Liq.+CD BT+PC (%)	Obrig. Diver. (%)	T.Div.Pub.+O.F.P.E. (%)	Liq.+CD BT+PC (%)	Obrig. Diver. (%)	T.Div.Pub.+O.F.P.E. (%)	Açç.+Tit. Part.Nac. (%)	Acções UE Suíça Nor. (%)	Acções Internac. (%)	Fundos Monet. (%)	Fundos Obrig. (%)	Fundos Acções (%)	Outros Fundos (%)								
Santander Asset Management	Santander PPA	9.03	-	-	-	-	-	90.29	-	-	-	-	-	-	0.68	922.2	100.00	1	78.0	157.1	(79.0)	

S.G.F.I.M.	FUNDOS FLEXÍVEIS	ZONA EURO			ZONA INTERNACIONAL			AÇÕES			F. INVESTIMENTO				Warrant +Opções (%)	Outros+ Op.Reg. (%)	Valor da Carteira (10 <sup>3</sup> Euro)	Quota Mercado (%)	Ord.	Total de Subscrições no Mês (10 <sup>3</sup> Euro)	Total de Resgates no Mês (10 <sup>3</sup> Euro)	Subscrições Líquidas no Mês (10 <sup>3</sup> Euro)
		Liq.+CD BT+PC (%)	Obrig. Diver. (%)	T.Div.Pub.+O.F.P.E. (%)	Liq.+CD BT+PC (%)	Obrig. Diver. (%)	T.Div.Pub.+O.F.P.E. (%)	Açç.+Tit. Part.Nac. (%)	Acções UE Suíça Nor. (%)	Acções Internac. (%)	Fundos Monet. (%)	Fundos Obrig. (%)	Fundos Acções (%)	Outros Fundos (%)								
BPI Gestão de Activos	BPI Agressivo	0.45	2.06	2.56	1.68	-	2.88	-	-	-	7.65	1.27	62.17	16.74	2.53	5,711.7			161.5	161.4	0.0	
	BPI Brasil	1.38	-	-	0.58	2.50	17.09	-	-	75.89	-	-	3.37	-	(0.80)	24,000.3			768.2	1,879.2	(1,111.0)	
	BPI Dinâmico	1.76	12.02	3.44	2.18	-	3.05	-	-	-	8.90	11.01	31.41	24.49	1.74	43,082.8			533.0	1,463.0	(930.0)	
	BPI Global	0.17	49.14	13.82	0.66	-	-	1.16	17.95	9.86	-	3.54	2.70	1.03	(0.04)	48,098.0			202.0	823.7	(621.7)	
	BPI Moderado	6.32	13.12	5.98	2.44	-	2.97	-	-	-	15.34	10.81	16.11	26.00	0.91	306,314.3	53.28	1	4,291.4	9,350.6	(5,059.2)	
GNB - SGFIM	NB Estratégia Ativa	10.53	42.59	22.67	3.04	1.51	-	0.44	-	-	-	8.75	9.17	4.27	(2.97)	40,891.7	5.10	4	858.9	465.2	403.7	
IM Gestão de Ativos	EuroBic Seleção TOP	8.33	-	-	-	-	-	-	-	-	-	16.11	-	75.74	(0.18)	6,408.9			1,010.1	69.8	940.2	
	IMGA Flexível (1)	13.86	25.90	10.11	1.15	-	-	2.13	6.23	-	-	22.21	13.90	4.46	0.06	9,682.8	2.01	5	808.5	1,053.7	(245.2)	
Optimize Investment Partners	Optimize Europa Valor	1.42	-	11.55	0.04	-	3.14	3.38	78.94	-	-	-	1.86	-	(0.33)	10,802.7			91.9	26.3	65.6	
	Optimize Investimento Activo	2.20	-	10.53	0.03	-	-	2.68	43.81	34.35	-	-	4.89	-	1.51	14,202.2			830.2	11.7	818.5	
	Optimize Seleção Agressiva	3.48	-	-	0.12	-	-	-	-	-	-	14.44	82.34	-	(0.38)	7,405.4			157.0	72.0	85.0	
	Optimize Seleção Base	4.05	-	-	0.00	-	-	-	-	-	-	48.43	47.71	-	(0.20)	26,962.4			907.3	186.0	721.3	
	Optimize Seleção Defensiva	2.64	-	-	0.21	-	-	-	-	-	-	73.21	24.06	-	(0.12)	4,553.0	7.97	3	85.9	1.2	84.8	
Santander Asset Management	Santander Rendimento	2.35	-	-	-	-	-	-	-	-	-	-	-	98.62	(0.96)	253,736.1	31.64	2	26,824.7	1,821.7	25,003.0	

S.G.F.I.M.	FUNDOS DE INVESTIMENTO ALTERNATIVO OBRIGAÇÕES	ZONA EURO			ZONA INTERNACIONAL			AÇÕES			F. INVESTIMENTO				Warrant +Opções (%)	Outros+ Op.Reg. (%)	Valor da Carteira (10 <sup>3</sup> Euro)	Quota Mercado (%)	Ord.	Total de Subscrições no Mês (10 <sup>3</sup> Euro)	Total de Resgates no Mês (10 <sup>3</sup> Euro)	Subscrições Líquidas no Mês (10 <sup>3</sup> Euro)
		Liq.+CD BT+PC (%)	Obrig. Diver. (%)	T.Div.Pub.+O.F.P.E. (%)	Liq.+CD BT+PC (%)	Obrig. Diver. (%)	T.Div.Pub.+O.F.P.E. (%)	Açç.+Tit. Part.Nac. (%)	Acções UE Suíça Nor. (%)	Acções Internac. (%)	Fundos Monet. (%)	Fundos Obrig. (%)	Fundos Acções (%)	Outros Fundos (%)								
Caixa Gestão de Ativos	Caixagest Oportunidades - F.I.A.	1.34	80.61	18.54	-	-	-	-	-	-	-	-	-	-	(0.49)	16,314.1	44.81	2	93.1	210.7	(117.5)	
Crédito Agrícola Gest	CA Institucionais	12.61	73.45	9.74	-	-	-	-	-	-	-	4.15	-	-	0.05	20,091.6	55.19	1	-	-	-	

S.G.F.I.M.	FUNDOS DE INVESTIMENTO ALTERNATIVO RETORNO ABSOLUTO	ZONA EURO			ZONA INTERNACIONAL			AÇÕES			F. INVESTIMENTO				Warrant +Opções (%)	Outros+ Op.Reg. (%)	Valor da Carteira (10 <sup>3</sup> Euro)	Quota Mercado (%)	Ord.	Total de Subscrições no Mês (10 <sup>3</sup> Euro)	Total de Resgates no Mês (10 <sup>3</sup> Euro)	Subscrições Líquidas no Mês (10 <sup>3</sup> Euro)
		Liq.+CD BT+PC (%)	Obrig. Diver. (%)	T.Div.Pub.+O.F.P.E. (%)	Liq.+CD BT+PC (%)	Obrig. Diver. (%)	T.Div.Pub.+O.F.P.E. (%)	Açç.+Tit. Part.Nac. (%)	Acções UE Suíça Nor. (%)	Acções Internac. (%)	Fundos Monet. (%)	Fundos Obrig. (%)	Fundos Acções (%)	Outros Fundos (%)								
Santander Asset Management	Santander Carteira Alternativa - F.I.A.	84.61	-	-	1.42	-	-	-	-	-	-	-	-	14.06	(0.09)	1,353.5	100.00	1	-	-	-	

S.G.F.I.M.	FUNDOS DE INVESTIMENTO ALTERNATIVO FLEXÍVEIS	ZONA EURO			ZONA INTERNACIONAL			AÇÕES			F. INVESTIMENTO				Warrant +Opções (%)	Outros+ Op.Reg. (%)	Valor da Carteira (10 <sup>3</sup> Euro)	Quota Mercado (%)	Ord.	Total de Subscrições no Mês (10 <sup>3</sup> Euro)	Total de Resgates no Mês (10 <sup>3</sup> Euro)	Subscrições Líquidas no Mês (10 <sup>3</sup> Euro)
		Liq.+CD BT+PC (%)	Obrig. Diver. (%)	T.Div.Pub.+O.F.P.E. (%)	Liq.+CD BT+PC (%)	Obrig. Diver. (%)	T.Div.Pub.+O.F.P.E. (%)	Açç.+Tit. Part.Nac. (%)	Acções UE Suíça Nor. (%)	Acções Internac. (%)	Fundos Monet. (%)	Fundos Obrig. (%)	Fundos Acções (%)	Outros Fundos (%)								
GFM Capital - SICAF AIF	GFM Capital - SICAF AIF (*)	1.51	-	-	0.39	-	-	4.01	29.82	64.41	-	-	-	-	(0.15)	5,273.8	40.19	2	-	-	-	
LYNX Asset Managers	Discovery Fund - F.I.A.	14.02	3.64	-	16.73	19.67	-	-	6.51	26.11	-	-	13.67	0.17	(0.51)	5,829.0			43.0	-	43.0	
	LYNX Valor - F.I.A.	27.72	-	-	0.03	-	-	-	-	-	-	15.04	42.22	15.38	(0.39)	2,020.8	59.81	1	-	-	-	

S.G.F.I.M.	OUTROS FUNDOS DE INVESTIMENTO ALTERNATIVO	ZONA EURO			ZONA INTERNACIONAL			AÇÕES			F. INVESTIMENTO				Warrant +Opções (%)	Outros+ Op.Reg. (%)	Valor da Carteira (10 <sup>3</sup> Euro)	Quota Mercado (%)	Ord.	Total de Subscrições no Mês (10 <sup>3</sup> Euro)	Total de Resgates no Mês (10 <sup>3</sup> Euro)	Subscrições Líquidas no Mês (10 <sup>3</sup> Euro)
		Liq.+CD BT+PC (%)	Obrig. Diver. (%)	T.Div.Pub.+O.F.P.E. (%)	Liq.+CD BT+PC (%)	Obrig. Diver. (%)	T.Div.Pub.+O.F.P.E. (%)	Açç.+Tit. Part.Nac. (%)	Acções UE Suíça Nor. (%)	Acções Internac. (%)	Fundos Monet. (%)	Fundos Obrig. (%)	Fundos Acções (%)	Outros Fundos (%)								
Caixa Gestão de Ativos	Caixagest Energias Renováveis - F.I.A.	38.49	-	-	0.29	-	-	-	-	-	2.77	-	31.72	32.96	(6.23)	7,859.0			26.1	60.1	(33.9)	
	Caixagest Imobiliário Internacional - F.I.A.	13.85	-	-	7.43	-	-	-	-	-	9.05	-	-	68.96	0.71	147,345.4			-	-	-	
	Caixagest Infraestruturas - F.I.A.	9.59	-	-	1.36	-	-	-	-	-	16.60	-	-	73.72	(1.27)	80,509.4			-	-	-	
	Caixa Private Equity - F.I.A. *	8.97	-	-	2.72	-	-	-	-	-	4.47	-	27.39	57.21	(0.75)	66,494.0	99.15	1	-	-	-	
LYNX Asset Managers	LYNX Obrigações Flexível - F.I.A.	65.39	3.92	-	-	-	-	-	-	-	-	6.83	-	24.06	(0.19)	2,577.1	0.85	2	-	15.0	(15.0)	

\* - Fundos que alteraram recentemente a sua denominação (ver anexo 3.1).

(1) - Fundo resultante de um processo de fusão entre F.I.M.'s (ver anexo 3.2).

(\*) - Fundo Fechado.

Nota: Não inclui os Fundos geridos por uma Entidade Gestora. Os Fundos incluídos nesta informação representam 99,97% do total gerido por FIM, no final de Janeiro de 2020 (Fonte: CMVM)

## 2.2 - Ordenação dos F.I.M. - 31.01.2020

Nome F.I.M.	Classificação	TOTAL Carteira ( Euros )	Rank
Caixagest Ações Líderes Globais	F.Acções Internacionais	930,024,106	1
Caixa Disponível*	F.Curto Prazo Euro	861,405,445	2
BPI Reforma Obrigações PPR/OICVM	Fundos PPR	712,410,403	3
Caixagest Seleção Global Moderado	F.Multi-Activos Defensivos	674,912,404	4
BPI Reforma Investimento PPR/OICVM	Fundos PPR	590,894,198	5
IMGA Alocação Conservadora	F.Multi-Activos Defensivos	532,141,790	6
BPI Defensivo (1)	F.Curto Prazo Euro	455,152,707	7
IMGA Poupança PPR/OICVM	Fundos PPR	405,738,588	8
Santander Select Moderado	F.Multi-Activos Defensivos	365,136,911	9
BPI Moderado	Fundo Flexível	306,314,318	10
Santander Poupança Prudente FPR	Fundos PPR	290,134,925	11
IMGA Euro Taxa Variável	F.Obrig.Tx.Ind.Euro	286,266,260	12
Santander Select Defensivo	F.Multi-Activos Defensivos	255,397,020	13
Santander Rendimento	Fundo Flexível	253,736,053	14
Caixagest Seleção Global Defensivo	F.Multi-Activos Defensivos	242,307,636	15
CA Rendimento	F.Obrig.Tx.Ind.Euro	220,001,195	16
Caixagest Obrigações	F.Obrig.Tx.Ind.Euro	214,641,758	17
Santander MultiCrédito	F.Obrig.Tx.Ind.Euro	204,544,233	18
IMGA Liquidez	F.Curto Prazo Euro	198,937,790	19
Caixa Wealth Moderado	F.Multi-Activos Equilibrados	195,824,569	20
Santander Private Moderado	F.Multi-Activos Defensivos	188,609,592	21
Caixagest Seleção Global Dinâmico	F.Multi-Activos Equilibrados	183,067,125	22
Caixagest Obrigações Mais	F. Obrigações Euro	171,289,657	23
Caixa Wealth Defensivo	F.Multi-Activos Defensivos	168,624,581	24
IMGA Rendimento Semestral	F. Obrigações Euro	157,484,518	25
Caixagest Imobiliário Internacional - F.I.A.	Outros F.I.A.	147,345,445	26
Caixa Investimento Socialmente Responsável *	F.Multi-Activos Defensivos	134,889,577	27
CA Monetário	F.Merc. Monet. Euro	128,242,819	28
Santander Obrigações Curto Prazo *	F.Curto Prazo Euro	127,903,846	29
Caixa Ações EUA *	F.Acções América Norte	126,573,906	30
Santander Sustentável	F.Multi-Activos Defensivos	126,225,396	31
NB Capital *	F. Obrigações Euro	123,863,118	32
BPI Obrigações Mundiais	F. Obrig. Internacionais	122,138,717	33
BPI Reforma Valorização PPR/OICVM	Fundos PPR	121,997,590	34
NB Obrigações Europa	F. Obrigações Euro	114,976,248	35
IMGA Alocação Moderada	F.Multi-Activos Equilibrados	110,128,380	36
IMGA Money Market *	F.Merc. Monet. Euro	106,281,684	37
Santander Accões Europa	F.Acç.UE,Suíça,Nor.	106,024,104	38
Santander Select Dinâmico	F.Multi-Activos Equilibrados	99,268,224	39
IMGA Rendimento Mais	F. Obrigações Euro	84,272,770	40
Alves Ribeiro PPR/OICVM *	Fundos PPR	84,048,684	41
Caixagest Infraestruturas - F.I.A.	Outros F.I.A.	80,509,364	42
Montepio Tesouraria	F.Curto Prazo Euro	74,402,382	43
NB Capital Plus	F. Obrigações Euro	72,390,396	44
Santander Accões Portugal	F.Acções Nacionais	71,899,780	45
Santander Ações América	F.Acções América Norte	68,105,642	46
Santander Poupança Valorização FPR	Fundos PPR	67,552,641	47
Santander Private Defensivo	F.Multi-Activos Defensivos	67,545,732	48
Caixa Private Equity - F.I.A. *	Outros F.I.A.	66,494,008	49
NB Rendimento Plus *	F. Obrig. Internacionais	50,238,028	50
NB PPR/OICVM	Fundos PPR	49,502,341	51
BPI Global	Fundo Flexível	48,097,977	52
NB Momentum	F.Acções Internacionais	46,635,496	53
Caixa Obrigações Longo Prazo *	F. Obrigações Euro	43,683,709	54
Caixa Moderado PPR/OICVM	Fundos PPR	43,621,859	55
IMGA Alocação Dinâmica	F.Multi-Activos Agressivos	43,557,941	56
BPI Dinâmico	Fundo Flexível	43,082,850	57
Bankinter 25 PPR/OICVM	Fundos PPR	41,247,475	58
NB Estratégia Ativa	Fundo Flexível	40,891,728	59
Santander Multi Taxa Fixa	F. Obrigações Euro	36,611,763	60
Popular Global 25	F.Multi-Activos Defensivos	34,833,933	61
Caixa Defensivo PPR/OICVM	Fundos PPR	34,233,111	62
Bankinter 75 PPR/OICVM	Fundos PPR	34,187,738	63
Bankinter Obrigações PPR/OICVM	Fundos PPR	34,159,330	64
IMGA European Equities (1)	F.Acç.UE,Suíça,Nor.	32,386,769	65
BPI Europa	F.Acç.UE,Suíça,Nor.	32,328,406	66
Popular Global 50	F.Multi-Activos Equilibrados	30,257,458	67
Bankinter 50 PPR/OICVM	Fundos PPR	30,097,071	68
BPI Ações Mundiais *	F.Acções Internacionais	28,230,737	69
Optimize Seleção Base	Fundo Flexível	26,962,406	70
Caixa Ações Europa Socialmente Responsável *	F.Acç.UE,Suíça,Nor.	25,535,510	71
Caixa Ações Portugal Espanha *	F.Acções Ibéricas	25,017,263	72
IMGA Investimento PPR/OICVM	Fundos PPR	24,998,529	73
EuroBic Tesouraria	F.Curto Prazo Euro	24,829,092	74
Optimize Capital Reforma PPR/OICVM Ativo	Fundos PPR	24,493,061	75
SAM Carteiras Conservador	F. Obrigações Euro	24,129,569	76
BPI Brasil	Fundo Flexível	24,000,266	77
BPI Euro Taxa Fixa	F. Obrigações Euro	23,562,072	78
IMGA Ações Portugal	F.Acções Nacionais	23,543,029	79
NB Portugal Ações	F.Acções Nacionais	23,525,266	80
NB Ações Europa	F.Acç.UE,Suíça,Nor.	23,404,179	81

<b>Nome F.I.M.</b>	<b>Classificação</b>	<b>TOTAL Carteira ( Euros )</b>	<b>Rank</b>
BPI Portugal	F.Acções Nacionais	21,742,330	82
Optimize Capital Reforma PPR/OICVM Equilibrado	Fundos PPR	20,421,320	83
CA Institucionais	F.I.A. de Obrigações	20,091,575	84
BPI América	F.Acções América Norte	19,670,034	85
NB Mercados Emergentes	F.Acções Internacionais	18,651,401	86
Montepio Acções Europa	F.Acç.UE,Suíça,Nor.	17,964,646	87
CA Curto Prazo	F.Curto Prazo Euro	17,794,252	88
Santander Private Dinâmico	F.Multi-Activos Equilibrados	17,780,410	89
Caixagest Oportunidades - F.I.A.	F.I.A. de Obrigações	16,314,079	90
Optimize Capital Reforma PPR/OICVM Moderado	Fundos PPR	14,851,834	91
Caixa Arrojado PPR/OICVM	Fundos PPR	14,721,172	92
Montepio Taxa Fixa	F. Obrigações Euro	14,658,657	93
Caixa Wealth Arrojado	F.Multi-Activos Agressivos	14,611,626	94
Optimize Obrigações *	F. Obrig. Internacionais	14,450,719	95
Optimize Investimento Activo	Fundo Flexível	14,202,214	96
Caixa Acções Oriente (1)	F.Acções Internacionais	14,157,739	97
NB Conservador	F.Multi-Activos Defensivos	13,939,626	98
EuroBic Brasil *	F.Multi-Activos Defensivos	13,474,458	99
IMGA Eurofinanceiras	F.Acções Sectoriais	13,407,491	100
IMGA Retorno Global *	F. Obrig. Internacionais	13,118,514	101
IMGA Global Equities Selection	F.Acções Internacionais	12,634,612	102
IMGA Acções América	F.Acções América Norte	12,434,980	103
BPI Obrig Alto Rend. Alto Risco	F. Obrigações Euro	12,076,293	104
Popular Global 75	F.Multi-Activos Agressivos	12,015,381	105
IMGA Dívida Pública Europeia	F. Obrigações Euro	11,073,512	106
Popular Obrigações Curto Prazo *	F.Curto Prazo Euro	10,927,640	107
Montepio Obrigações	F.Obrig.Tx.Ind.Euro	10,845,004	108
Optimize Europa Valor	Fundo Flexível	10,802,655	109
Montepio Euro Helthcare	F.Acções Sectoriais	10,391,977	110
IMGA Flexível (1)	Fundo Flexível	9,682,774	111
BPI Seleção	F.Multi-Activos Equilibrados	8,902,910	112
Montepio Euro Utilities	F.Acções Sectoriais	8,709,821	113
BPI Euro Grandes Capitalizações	F.Acç.UE,Suíça,Nor.	8,511,137	114
BPI Universal	F.Multi-Activos Equilibrados	7,877,451	115
Caixagest Energias Renováveis - F.I.A.	Outros F.I.A.	7,859,019	116
Caixagest Acções Emergentes	F.Acções Internacionais	7,594,105	117
Optimize Seleção Agressiva	Fundo Flexível	7,405,392	118
Montepio Multi Gestão Prudente	F.Multi-Activos Defensivos	6,924,934	119
NB Equilibrado	F.Multi-Activos Equilibrados	6,424,190	120
EuroBic Seleção TOP	Fundo Flexível	6,408,923	121
Montepio Multi Gestão Mercados Emergentes	F.Multi-Activos Agressivos	6,073,495	122
Bankinter Rendimento PPR/OICVM	Fundos PPR	5,998,828	123
Discovery Fund - F.I.A.	F.I.A. Flexíveis	5,829,013	124
BPI Agressivo	Fundo Flexível	5,711,679	125
Montepio Multi Gestão Dinâmica	F.Multi-Activos Agressivos	5,697,565	126
Montepio Euro Energy	F.Acções Sectoriais	5,469,956	127
EuroBic PPR/OICVM Ciclo de Vida +55	Fundos PPR	5,402,601	128
Invest Ibéria	F.Acções Ibéricas	5,396,504	129
Montepio Multi Gestão Equilibrada	F.Multi-Activos Equilibrados	5,386,048	130
EuroBic Investimento	F.Multi-Activos Defensivos	5,367,361	131
GFM Capital - SICAF AIF (*)	F.I.A. Flexíveis	5,273,850	132
Montepio Global	F.Multi-Activos Equilibrados	5,026,144	133
Montepio Acções	F.Acç.UE,Suíça,Nor.	4,610,021	134
Optimize Seleção Defensiva	Fundo Flexível	4,553,005	135
NB Dinâmico	F.Multi-Activos Agressivos	4,105,260	136
Popular Acções	F.Acç.UE,Suíça,Nor.	3,855,521	137
BPI Ibéria	F.Acções Ibéricas	3,475,446	138
BPI África	F.Acções Internacionais	3,312,665	139
BPI Ásia Pacífico	F.Acções Internacionais	3,259,093	140
IMGA Iberia Fixed Income ESG *	F. Obrigações Euro	2,774,884	141
Montepio Euro Telcos	F.Acções Sectoriais	2,649,826	142
LYNX Obrigações Flexível - F.I.A.	Outros F.I.A.	2,577,058	143
Montepio Euro Financial Services	F.Acções Sectoriais	2,569,097	144
IMGA Mercados Emergentes	F.Acções Internacionais	2,250,379	145
LYNX Euro Tesouraria	F.Curto Prazo Euro	2,192,669	146
IMGA Iberia Equities ESG *	F.Acções Ibéricas	2,179,506	147
Optimize Capital Reforma PPR/OICVM Agressivo	Fundos PPR	2,023,466	148
LYNX Valor - F.I.A.	F.I.A. Flexíveis	2,020,847	149
Montepio Capital	F.Acções Ibéricas	1,864,621	150
Montepio Acções Internacionais	F.Acções Internacionais	1,863,065	151
EuroBic PPR/OICVM Ciclo de Vida 45-54	Fundos PPR	1,682,329	152
Popular Global 5	F.Multi-Activos Defensivos	1,547,684	153
BPI Reforma Global Equities PPR/OICVM	Fundos PPR	1,372,989	154
EuroBic PPR/OICVM Ciclo de Vida 35-44	Fundos PPR	1,361,870	155
Santander Carteira Alternativa - F.I.A.	F.I.A. de Retorno Absoluto	1,353,489	156
Santander PPA	F.PPA	922,157	157
EuroBic PPR/OICVM Ciclo de Vida -34	Fundos PPR	612,701	158
<b>TOTAL</b>		<b>13,213,113,698</b>	

\* - Fundos que alteraram recentemente a sua denominação (ver anexo 3.1).

(1) - Fundo resultante de um processo de fusão entre F.I.M.'s (ver anexo 3.2).

(\*) - Fundo Fechado.

**Nota:** Não inclui os Fundos geridos por uma Entidade Gestora. Os Fundos incluídos nesta informação representam 99,97% do total gerido por FIM, no final de Janeiro de 2020 (Fonte: CMVM)

### 3.1 - LISTA DOS F.I.M. QUE ALTERARAM A DENOMINAÇÃO

Denominação Actual	Denominação Antiga	Sociedade Gestora	Classificação
BPI Ações Mundiais	BPI Reestruturações	BPI Gestão de Activos	Outros Fundos de Acções Internacionais
Caixa Disponível	Caixagest Liquidez	Caixa Gestão de Ativos	F. Curto Prazo Euro
Caixa Ações Europa Socialmente Responsável	Caixagest Acções Europa	Caixa Gestão de Ativos	F. Acções U.E., Suíça e Noruega
Caixa Ações Portugal Espanha	Caixagest Acções Portugal	Caixa Gestão de Ativos	F. Acções Ibéricas (F. Acções Nacionais)
Caixa Ações EUA	Caixagest Acções EUA	Caixa Gestão de Ativos	F. Acções América Norte
Caixa Investimento Socialmente Responsável	Caixagest Investimento Socialmente Responsável	Caixa Gestão de Ativos	F. Multi-Activos Defensivos
Caixa Obrigações Longo Prazo	Caixagest Obrigações Longo Prazo	Caixa Gestão de Ativos	F. Obrigações Euro
Caixa Private Equity - F.I.A.	Caixagest Private Equity - F.I.A.	Caixa Gestão de Ativos	Outros F. Investimento Alternativos
EuroBic Brasil	EuroBic Brasil - F.I.A.	Dunas Capital - Gestão de Activos	F.I.A. Multi-Activos
NB Capital	NB Monetário	GNB - SGFIM	F. Obrigações Euro
NB Rendimento Plus	NB Rendimento Plus - F.I.A.	GNB - SGFIM	F. Obrigações Internacional
IMGA Iberia Equities ESG	IMGA Iberia Equities	IM Gestão de Ativos	F. Acções Ibéricas
IMGA Iberia Fixed Income ESG	IMGA Iberia Fixed Income	IM Gestão de Ativos	F. Obrigações Euro
IMGA Money Market	IMGA Extra Tesouraria III - FIA	IM Gestão de Ativos	F. Mercado Monetário Euro
IMGA Retorno Global	IMGA Prestige Global Bond	IM Gestão de Ativos	F. Obrigações Euro
Alves Ribeiro PPR/OICVM	Alves Ribeiro PPR	Invest Gestão de Activos	F. PPR
Optimize Obrigações	Optimize Europa Obrigações	Optimize Investment Partners	F. Obrigações Internacionais
Popular Obrigações Curto Prazo	Popular Tesouraria	Popular Gestão de Activos	F. Curto Prazo Euro
Santander Obrigações Curto Prazo	Santander MultiTesouraria	Santander Asset Management	F. Curto Prazo Euro

### 3.2 - LISTA DAS FUSÕES OCORRIDAS ENTRE FIM's

BPI Gestão de Activos				
Tipo Fundo	Fundo Incorporante	Fundo Incorporado	Denominação do Novo Fundo	Data Fusão
F.I.A. Monetário Curto Prazo / Fundo de Curto Prazo Euro	BPI Liquidez	BPI Monetário Curto Prazo - F.I.A.	BPI Defensivo	20/09/2019

Caixa Gestão de Ativos				
Tipo Fundo	Fundo Incorporante	Fundo Incorporado	Denominação Novo Fundo	Data Fusão
Outros Fundos de Acções Internacionais	Caixagest Acções Oriente	Caixagest Acções Japão	Caixa Ações Oriente	24/06/2019

IM Gestão de Ativos				
Tipo Fundo	Fundo Incorporante	Fundo Incorporado	Denominação Novo Fundo	Data Fusão
F. Acções UE, Suíça e Noruega	IMGA Eurocarteira	IMGA Ações Europa	IMGA European Equities	19/07/2019
F.I.A. Flexíveis / Fundos Flexíveis	IMGA Flexível	IMGA Alternativo - FIA Flexível	IMGA Flexível	27/09/2019