



APFIPP

ASSOCIAÇÃO PORTUGUESA DE FUNDOS
DE INVESTIMENTO, PENSÕES E PATRIMÓNIOS

Relatório Estatístico Mensal

Organismos de Investimento Colectivo Mobiliários

Dezembro 2024

RELATÓRIO MENSAL

ÍNDICE	2
ADVERTÊNCIAS	3
1. Análise do Mercado: Perspectiva Agregada	7
1.1 Evolução dos Montantes Geridos pelos F.I.M.	7
1.2 Fluxos de Entrada e de Saída dos F.I.M.	9
1.2.1 Por Categoria de Fundo	9
1.2.2 Por Sociedade Gestora	10
1.3 Evolução das Aplicações Específicas dos F.I.M.	11
1.4 Análise das Carteiras Agregadas dos F.I.M.	20
1.4.1 Acções versus Liquidez	20
1.4.2 Posição dos F.I.M. no Capital das Empresas Portuguesas	21
1.5 Composição das Carteiras das S.G. F.I.M.	22
2. Análise do Mercado: Ordenação por Volume de Activos	23
2.1 Das S.G.F.I.M. por tipo de fundos	23
2.2 Dos F.I.M.	28
3. Anexos	31
3.1 Lista dos F.I.M. que alteraram a denominação	31
3.2 Lista de Fusões Ocorridas entre F.I.M.	31

Advertências

A presente publicação é distribuída gratuitamente pelos associados da APFIPP, podendo ser adquirida apenas na sede da associação e a sua reprodução, em parte ou na totalidade, não é permitida sem a autorização expressa da APFIPP.

A reprodução das informações constantes da presente publicação é da responsabilidade do seu utilizador que deverá dar conhecimento a quaisquer terceiros do teor destas advertências, sob pena de ficar responsável pelos prejuízos que da sua omissão vierem a resultar para a APFIPP ou para esses terceiros.

As informações constantes desta publicação foram elaboradas tendo em conta os dados transmitidos pelas entidades gestoras, pela CMVM – Comissão do Mercado de Valores Mobiliários e pela Euronext Lisboa - Sociedade Gestora de Mercados Regulamentados S.A..

A APFIPP não se responsabiliza pela inexactidão ou deficiência dos dados que são transmitidos pelas entidades em causa, nem pelos resultados das análises ou classificações elaboradas tendo por base dados deficientes ou incorrectos.

As informações constantes desta publicação não consubstanciam qualquer tipo de aconselhamento a investidores o qual deverá ser prestado por entidades profissionais, nem dispensam a consulta de outra informação, designadamente a divulgada no Sistema de Difusão de Informação da CMVM, no Boletim de Cotações da Euronext Lisboa - Sociedade Gestora de Mercados Regulamentados S.A. e a publicada oficialmente pelas entidades gestoras ou pelas entidades encarregues da colocação e comercialização dos valores mobiliários em causa.

Classificação dos Fundos de Investimento Mobiliário

Os fundos constantes desta publicação foram classificados tendo em atenção a composição das carteiras entre Julho e Setembro de 2024 e a tipologia abaixo indicada. A classificação dos fundos de investimento mobiliário pode sofrer alterações de acordo com eventuais modificações da política de investimentos, uma vez que decorre da análise periódica das carteiras.

- 1. Fundos do Mercado Monetário de Curto Prazo Euro** – Organismos de Investimento Colectivo (OICVM) autorizados enquanto Fundos do Mercado Monetário de Curto Prazo ao abrigo do Regulamento (UE) 2017/113, do Parlamento Europeu e do Conselho de 14 de Junho, ou que tenham apresentado pedido à CMVM, nos termos do artigo 44.º do mencionado Regulamento Europeu e que ainda aguardam pela decisão e notificação do Regulador. Todos os activos são denominados em divisa Euro.
- 2. Fundos do Mercado Monetário de Curto Prazo Internacional** – Restantes Fundos do Mercado Monetário de Curto Prazo.
- 3. Fundos do Mercado Monetário Euro** – Organismos de Investimento Colectivo (OICVM) autorizados enquanto Fundos do Mercado Monetário Normais ao abrigo do Regulamento (UE) 2017/113, do Parlamento Europeu e do Conselho de 14 de Junho, ou que tenham apresentado pedido à CMVM, nos termos do artigo 44.º do mencionado Regulamento Europeu e que ainda aguardam pela decisão e notificação do Regulador. Todos os activos são denominados em divisa Euro.
- 4. Fundos do Mercado Monetário Internacional** – Restantes Fundos do Mercado Monetário.

5. **Fundos de Curto Prazo Euro** – Fundos que investem em activos caracterizados por uma elevada liquidez. Devem ter em permanência mais de 50% da carteira investidos em valores mobiliários e depósitos bancários com prazo de vencimento residual inferior a um ano. Não podem investir em acções ou outro activo que confira o direito de subscrição ou aquisição de acções. Todos os activos são denominados em divisa Euro.
6. **Fundos de Curto Prazo Internacional** – Restantes Fundos de Curto Prazo.
7. **Fundos de Obrigações Taxa Indexada Euro** – Fundos sem componente accionista que investem pelo menos 80% da carteira em obrigações e/ou outros títulos representativos de dívida. Os títulos emitidos a taxa variável devem representar, em permanência, mais de 50% da carteira. A totalidade dos activos tem que estar expressa em moeda Euro.
8. **Fundos de Obrigações de Taxa Indexada Internacional** – Restantes Fundos de Obrigações de Taxa Indexada.
9. **Fundos de Obrigações Euro** – Restantes Fundos de Obrigações cujos activos sejam denominados em moeda Euro.
10. **Fundos de Obrigações Internacional** – Restantes Fundos de Obrigações.
11. **Fundos de Acções Nacionais** – Fundos que investem no mínimo 85% da carteira em acções. Investem, pelo menos, 80% da carteira em acções emitidas por empresas portuguesas. Todos os activos devem ser denominados em moeda Euro.
12. **Fundos de Acções Ibéricas** – Fundos que investem no mínimo 85% da carteira em acções. Investem, pelo menos, 80% da carteira em acções emitidas por empresas da Península Ibérica (Portugal e Espanha). Todos os activos devem ser denominados em moeda Euro.
13. **Fundos de Acções Europeias** – Fundos que investem no mínimo de 85% da carteira em acções. Investem, pelo menos, 80% da carteira em acções emitidas por empresas sediadas em Países da Europa (excluindo Rússia e Turquia). Todos os activos devem ser denominados em qualquer umas das moedas destes países.
14. **Fundos de Acções da América do Norte** – Fundos que investem no mínimo de 85% da carteira em acções. Investem, pelo menos, 80% da carteira em acções emitidas por empresas sediadas na América do Norte (Estados Unidos e Canadá). No mínimo 75% dos activos são denominados na moeda destes países, sendo, no entanto, permitida a cobertura cambial dos activos em carteira para Euro.
15. **Fundos de Acções Globais** – Fundos que investem no mínimo de 85% da carteira em acções. Investem, pelo menos 15% em acções emitidas por empresas sediadas nos Estados Unidos da América e/ou no Canadá, pelo menos 15% em acções emitidas por empresas sediadas em países da Europa (excluindo Rússia e Turquia) e pelo menos 5% em acções emitidas por empresas sediadas em países da Ásia e Pacífico (incluindo Ásia e Turquia).
16. **Fundos de Acções Sectoriais** – Fundos que investem no mínimo 85% da carteira em acções. Investem num sector específico, previsto no respectivo Regulamento de Gestão.
17. **Outros Fundos de Acções Internacional** – Restantes Fundos de Acções.
18. **Fundos Multi-Activos Defensivos** – Fundos que investem ou podem investir em mais do que uma classe de activos. A exposição a acções não ultrapassa 15% da carteira, permitindo-se que seja igual a zero, em determinados momentos, desde que a respectiva política de investimentos permita aplicações no segmento accionista.

- 19. Fundos Multi-Activos Moderados** – Fundos que investem ou podem investir em mais do que uma classe de activos. A exposição a acções é superior a 15% mas inferior a 35% da carteira.
- 20. Fundos Multi-Activos Equilibrados** – Fundos que investem ou podem investir em mais do que uma classe de activos. A exposição a acções é superior a 35% mas inferior a 65% da carteira.
- 21. Fundos Multi-Activos Agressivos** – Fundos que investem ou podem investir em mais do que uma classe de activos. A exposição a acções é superior a 65% da carteira.
- 22. Fundos de Poupança em Acções** – Enquadram-se nos planos poupança acções, mantendo em carteira uma componente accionista mínima de 50%.
- 23. Fundos de Poupança Reforma** – Enquadram-se nos planos poupança reforma, caracterizados por investimentos de longo prazo.
- 24. Fundos com Protecção de Capital** – Fundos com limitação de risco que, de acordo com as condições e pressupostos previstos nos respectivos documentos constitutivos, procuram garantir aos participantes, no final de um prazo pré-estabelecido, pelo menos o valor da cotação inicial, não sendo enquadráveis na categoria de “Fundos Estruturados”.
- 25. Fundos Flexíveis** – Fundos que não assumem qualquer compromisso quanto à composição do património nos respectivos documentos constitutivos, bem como OICVM que investem ou podem investir em mais do que uma classe de activos, nomeadamente em acções e obrigações, mas que não se enquadram em qualquer uma das categorias de Fundos Multi-Activos anteriormente enunciadas.
- 26. Fundos Índice** – Fundos cuja política de investimentos consiste na reprodução integral ou parcial de um determinado índice de valores mobiliários.
- 27. Fundos Estruturados** – Fundos que, em datas pré-definidas, permitem aos investidores auferir ganhos baseados em algoritmos associados aos resultados, a alterações dos preços ou a outras condições de activos financeiros, índices ou carteiras de referência ou Fundos com características semelhantes.
- 28. Fundos de Investimento Alternativo (FIA)** – Fundos não harmonizados, ou seja, constituídos sem observância das regras definidas no Capítulo II do Título IV do Regime da Gestão de Ativos, aprovado pelo Decreto-Lei n.º 27/2023, de 28 de Abril. Não inclui Fundos Estruturados nem Fundos que adoptem uma política de investimentos que vise garantir, no final de um prazo pré-estabelecido, pelo menos o valor da cotação inicial do Fundo. Subdividem-se em:
- A) FIA de Acções** – FIA que tenham, em permanência, uma exposição a acções superior a 85% da carteira.
 - B) FIA de Obrigações** – FIA que tenham, em permanência, mais de 80% da carteira investida em obrigações e outros títulos representativos de dívida.
 - C) FIA de Retorno Absoluto** – FIA que têm como objectivo, definido nos respectivos documentos constitutivos, a obtenção de rendibilidades positivas.
 - D) FIA de Curto Prazo** – FIA que investem mais de 85% da carteira em activos com maturidade residual inferior a um ano.

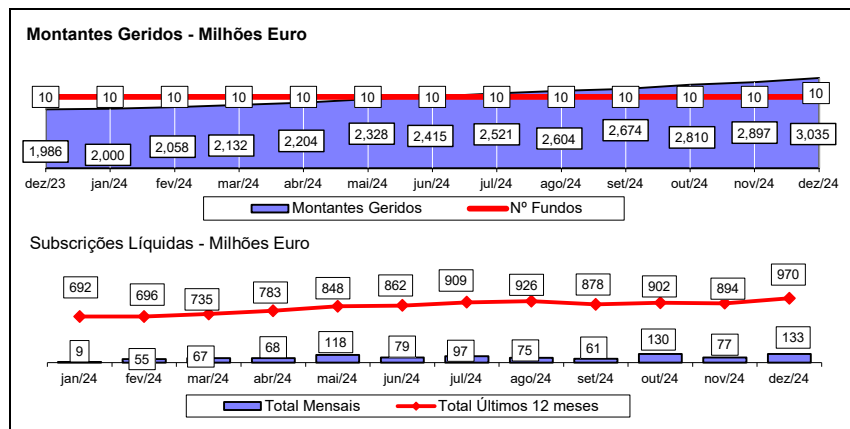
- E) **FIA Monetário de Curto Prazo** – Fundos de Investimento Alternativo autorizados enquanto Fundos do Mercado Monetário de Curto Prazo ao abrigo do Regulamento (UE) 2017/113, do Parlamento Europeu e do Conselho de 14 de Junho, ou que tenham apresentado pedido à CMVM, nos termos do artigo 44.º do mencionado Regulamento Europeu e que ainda aguardam pela decisão e notificação do Regulador.
- F) **FIA Monetário** – Fundos de Investimento Alternativo autorizados enquanto Fundos do Mercado Monetário Normais ao abrigo do Regulamento (UE) 2017/113, do Parlamento Europeu e do Conselho de 14 de Junho, ou que tenham apresentado pedido à CMVM, nos termos do artigo 44.º do mencionado Regulamento Europeu e que ainda aguardam pela decisão e notificação do Regulador.
- G) **FIA Multi-Activos** – FIA com investimento em diversas classes de Activos. Considera-se que investem em acções todos os Fundos que tenham essa possibilidade contemplada na respectiva política de investimento.
- H) **FIA Flexíveis** – FIA que permitem o investimento até 100% em mais do que uma classe de activos ou que são classificados / denominados como Fundos Flexíveis nos respectivos documentos constitutivos.
- I) **Outros FIA** – FIA que não se enquadram em nenhuma das categorias anteriores.

29. Outros Fundos – Fundos que não se enquadram nos critérios definidos pela APFIPP para as diversas categorias de classificação.

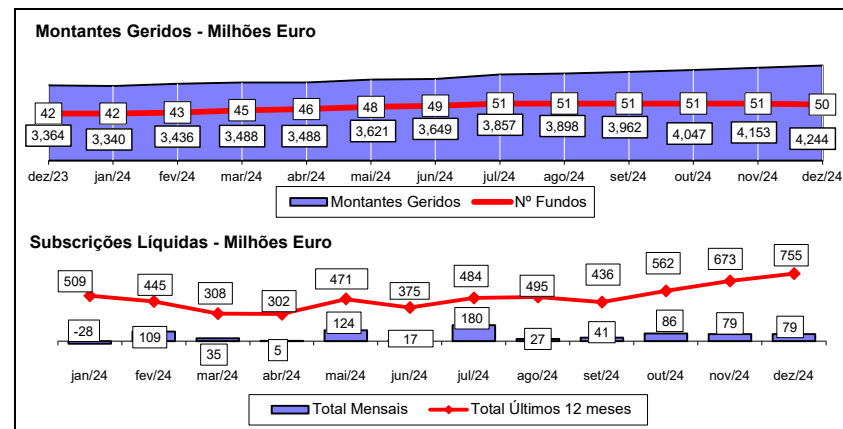
30. Agrupamento de Fundos - Constituído por outros fundos, caracteriza-se por uma elevada flexibilidade de transferência entre os fundos que o compõem. Cada fundo pertencente ao Agrupamento é incluído numa das categorias acima expostas, de acordo com as respectivas características e política de investimentos.

1.1 EVOLUÇÃO DOS MONTANTES GERIDOS DOS FIM (Dezembro 2023 - Dezembro 2024)

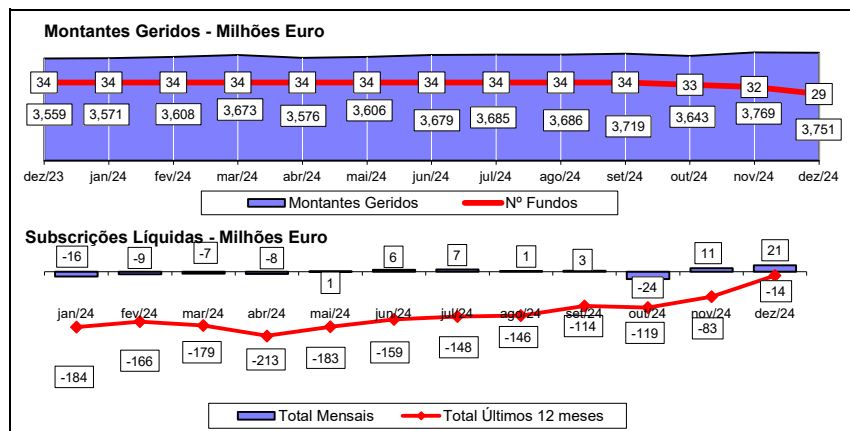
FUNDOS DE CURTO PRAZO E FUNDOS DO MERCADO MONETÁRIO



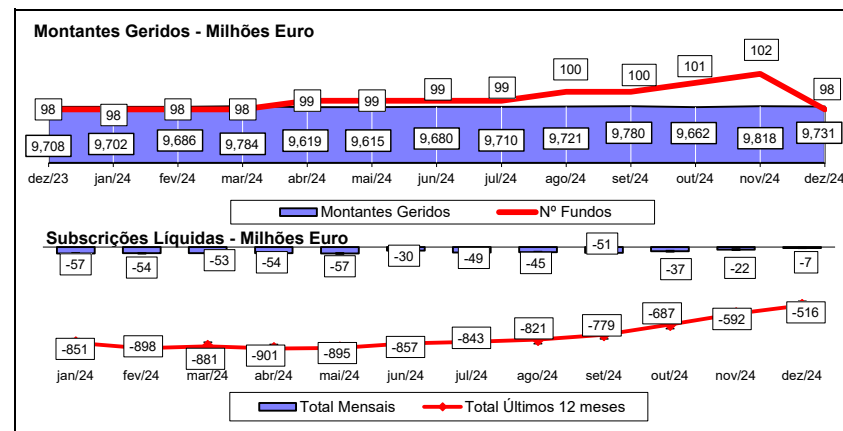
FUNDOS DE OBRIGAÇÕES



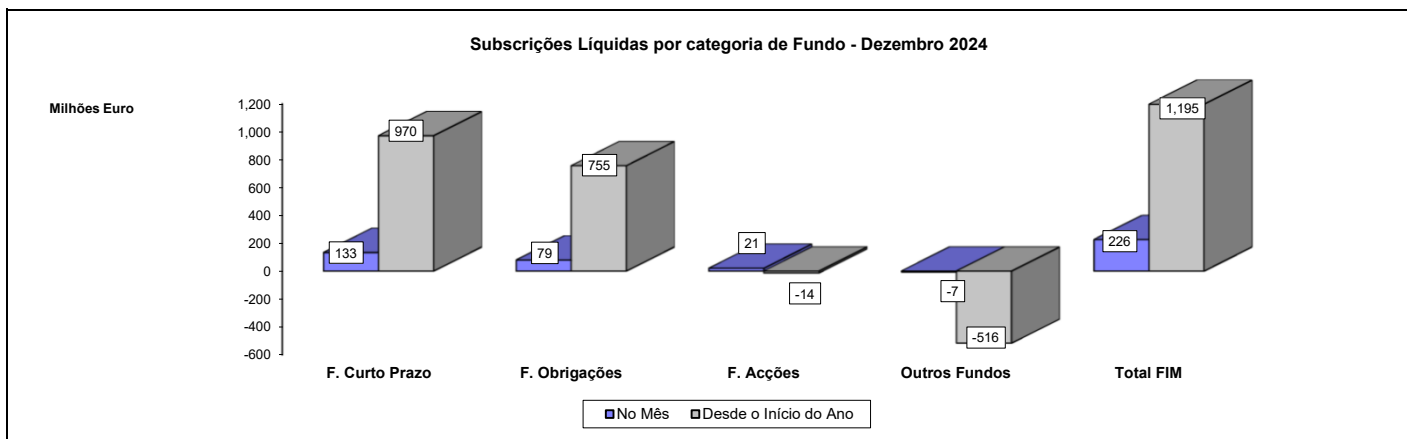
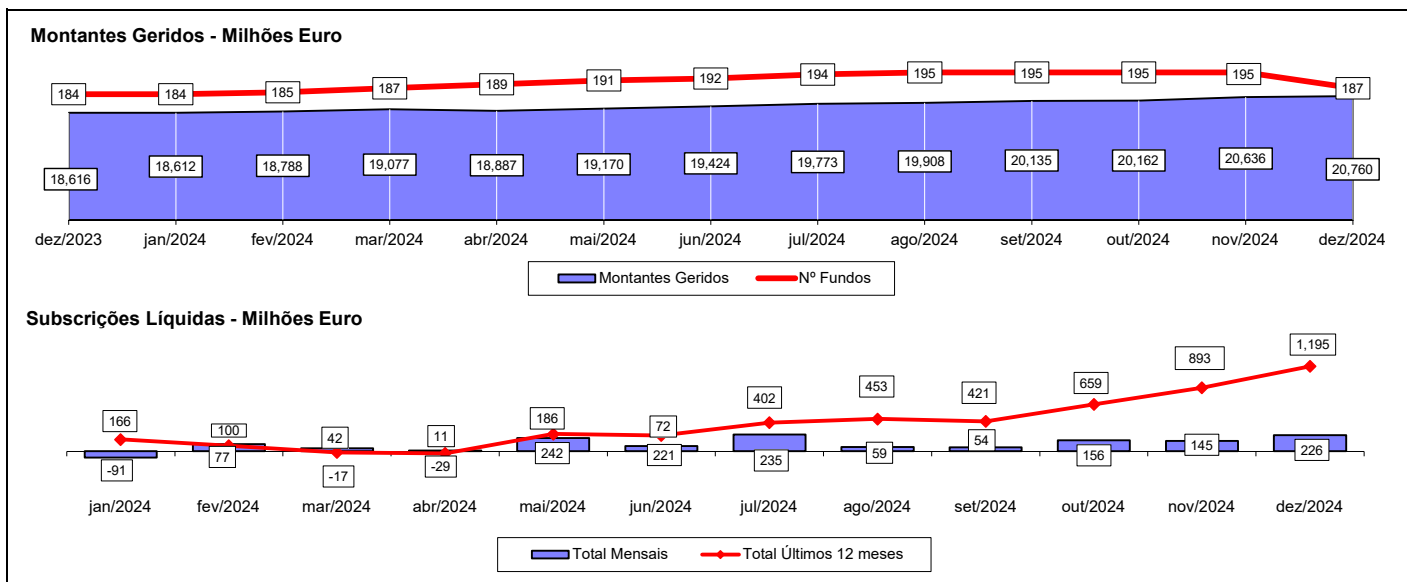
FUNDOS DE ACÇÕES



RESTANTES FUNDOS



TOTAL DE FUNDOS DE INVESTIMENTO MOBILIÁRIO



Notas 1: - Os Fundos de Curto Prazo incluem os Fundos do Mercado Monetário, os F.I.A. Monetário Curto Prazo, os F.I.A. Monetário e os F.I.A. de Curto Prazo.

- Os Fundos de Acções incluem os Fundos PPA e os F.I.A. de Acções.

- Os Fundos de Obrigações incluem os F.I.A. de Obrigações.

Nota 2: Não são incluídos os valores respeitantes aos Fundos geridos por 4 Sociedades Gestoras de F.I.M.. Considerando os dados de Dezembro de 2024, a amostra incluída nesta análise correspondia a 99,60% do montante total sob gestão (Fonte: CMVM)

1.2.1 - FLUXOS DE ENTRADA E SAÍDA DOS FUNDOS DE INVESTIMENTO MOBILIÁRIO - POR CATEGORIA DE FUNDO

	31 dezembro 2024			Desde 31 de Dezembro de 2023			Desde 31 de Dezembro de 2023		
	Subscrições	Resgates	Subscrições Líquidas	Subscrições	Resgates	Subscrições Líquidas	Subscrições	Resgates	Subscrições Líquidas
F. Merc. Monetário Euro	83.865.118	27.614.444	56.250.674	885.689.004	335.627.879	550.061.125	885.689.004	335.627.879	550.061.125
F. Merc. Monetário Internacional	1.938.392	514.110	1.424.282	16.946.569	4.800.856	12.145.712	16.946.569	4.800.856	12.145.712
F. Curto Prazo Euro	128.261.802	52.729.234	75.532.569	969.299.646	561.533.354	407.766.292	969.299.646	561.533.354	407.766.292
F. Obrigações Tx Indexada Euro	10.090.257	5.340.265	4.749.991	114.101.656	90.047.501	24.054.154	114.101.656	90.047.501	24.054.154
F. Obrigações Euro	126.302.526	62.384.915	63.917.611	1.112.358.856	392.433.029	719.925.827	1.112.358.856	392.433.029	719.925.827
F. Obrigações Internacional	15.238.192	5.170.246	10.067.946	97.128.297	89.371.507	7.756.790	97.128.297	89.371.507	7.756.790
F. Acções Nacionais	11.227.366	1.560.290	9.667.076	73.861.078	23.285.080	50.575.998	73.861.078	23.285.080	50.575.998
F. Acções Ibéricas	365.212	5.080.853	(4.715.641)	6.887.271	17.845.891	(10.958.620)	6.887.271	17.845.891	(10.958.620)
F. Acções Europeias	1.199.702	2.967.413	(1.767.711)	46.269.836	69.466.785	(23.196.949)	46.269.836	69.466.785	(23.196.949)
F. Acções da América do Norte	12.698.188	4.910.797	7.787.391	71.617.615	43.065.428	28.552.187	71.617.615	43.065.428	28.552.187
F. Acções Globais	37.230.100	22.059.858	15.170.242	252.640.966	321.148.506	(68.507.540)	252.640.966	321.148.506	(68.507.540)
F. Acções Sectoriais	657.369	809.535	(152.166)	10.252.720	12.322.221	(2.069.501)	10.252.720	12.322.221	(2.069.501)
Outros F. Acções Internacionais	1.152.935	6.479.831	(5.326.896)	27.172.450	15.163.802	12.008.649	27.172.450	15.163.802	12.008.649
F. Multi-Activos Defensivos	756.370	3.794.690	(3.038.320)	16.563.100	54.209.567	(37.646.467)	16.563.100	54.209.567	(37.646.467)
F. Multi-Activos Moderados	10.815.002	168.845.059	(158.030.058)	95.847.451	543.126.963	(447.279.512)	95.847.451	543.126.963	(447.279.512)
F. Multi-Activos Equilibrados	8.522.524	18.515.948	(9.993.424)	86.226.948	134.271.103	(48.044.155)	86.226.948	134.271.103	(48.044.155)
F. Multi-Activos Agressivos	15.547.481	2.038.034	13.509.448	55.418.404	30.371.037	25.047.367	55.418.404	30.371.037	25.047.367
Fundos PPR	104.132.866	50.551.944	53.580.921	729.264.057	637.609.862	91.654.195	729.264.057	637.609.862	91.654.195
Outros Fundos	-	-	-	-	-	-	-	-	-
Fundos Flexíveis	144.763.456	35.777.731	108.985.725	181.460.006	240.091.919	(58.631.914)	181.460.006	240.091.919	(58.631.914)
F.I.A. de Obrigações	528.983	34.804	494.179	4.367.366	870.030	3.497.336	4.367.366	870.030	3.497.336
F.I.A. de Retorno Absoluto	-	-	-	-	23.610	(23.610)	-	23.610	(23.610)
F.I.A. de Curto Prazo	-	-	-	-	-	-	-	-	-
F.I.A. Multi-Activos	1.210.659	-	1.210.659	3.199.659	-	3.199.659	3.199.659	-	3.199.659
F.I.A. Flexíveis	-	-	-	385.548	2.657.481	(2.271.933)	385.548	2.657.481	(2.271.933)
Outros F.I.A.	122.613	13.424.078	(13.301.466)	911.810	43.170.088	(42.258.278)	911.810	43.170.088	(42.258.278)
Sub- Total: F.I.A.	1.862.254	13.458.882	(11.596.628)	8.864.383	46.721.209	(37.856.826)	8.864.383	46.721.209	(37.856.826)
TOTAL	716.627.113	490.604.080	226.023.033	4.857.870.313	3.662.513.502	1.195.356.811	4.857.870.313	3.662.513.502	1.195.356.811

Nota 1: Os valores apresentados estão expressos em euro.

Nota2: Não são incluídos os valores respeitantes aos Fundos geridos por 4 Sociedades Gestoras de F.I.M. Considerando os dados de Dezembro de 2024, a amostra incluída nesta análise correspondia a 99,60% do montante total sob gestão (Fonte: CMVM)

1.2.2 - FLUXOS DE ENTRADA E SAÍDA DOS FUNDOS DE INVESTIMENTO MOBILIÁRIO - POR SOCIEDADE GESTORA

	31 dezembro 2024			Desde 31 de Dezembro de 2023			Desde 31 de Dezembro de 2023		
	Subscrições	Resgates	Subscrições Líquidas	Subscrições	Resgates	Subscrições Líquidas	Subscrições	Resgates	Subscrições Líquidas
3 Comma Capital - SCR	800.659	-	800.659	1.761.659	8.498	1.753.161	1.761.659	8.498	1.753.161
Bankinter Gestión Activos SGIIC (Suc. Portugal)	8.015.340	10.865.610	(2.850.270)	88.765.992	62.016.844	26.749.148	88.765.992	62.016.844	26.749.148
BIZ Capital	8.221	139.403	(131.182)	68.029	1.716.871	(1.648.842)	68.029	1.716.871	(1.648.842)
BPI Gestão de Ativos	97.016.053	86.139.794	10.876.259	489.320.943	586.502.076	(97.181.133)	489.320.943	586.502.076	(97.181.133)
Caixa Gestão de Ativos	77.128.283	70.611.452	6.516.831	1.057.619.175	896.794.205	160.824.970	1.057.619.175	896.794.205	160.824.970
Casa de Investimentos	15.157.490	321.896	14.835.594	67.993.997	2.345.630	65.648.367	67.993.997	2.345.630	65.648.367
Crédito Agrícola Gest	-	-	-	-	-	-	-	-	-
GFM Gestão de Ativos	-	-	-	-	-	-	-	-	-
GNB Gestão de Ativos*	51.671.550	10.624.577	41.046.972	362.478.870	167.531.575	194.947.295	362.478.870	167.531.575	194.947.295
Haitong Global Asset Management	-	-	-	2.807.412	-	2.807.412	2.807.412	-	2.807.412
Heed Capital SGOIC	1.117.800	353.862	763.938	6.547.608	3.429.357	3.118.252	6.547.608	3.429.357	3.118.252
IM Gestão de Ativos	141.637.003	74.834.797	66.802.207	1.309.061.036	904.897.218	404.163.819	1.309.061.036	904.897.218	404.163.819
Invest Gestão Activos	18.534.759	2.769.255	15.765.504	78.971.476	22.736.077	56.235.398	78.971.476	22.736.077	56.235.398
LYNX Asset Managers	-	-	-	385.548	2.659.589	(2.274.041)	385.548	2.659.589	(2.274.041)
Montepio Gestão de Activos	39.024.494	25.420.688	13.603.806	273.826.235	194.433.836	79.392.399	273.826.235	194.433.836	79.392.399
Optimize Investment Partners	15.785.683	5.066.334	10.719.349	104.716.060	50.105.715	54.610.345	104.716.060	50.105.715	54.610.345
Santander Asset Management	248.962.773	203.226.911	45.735.862	1.003.023.829	765.651.009	237.372.820	1.003.023.829	765.651.009	237.372.820
Sixty Degrees	1.767.006	229.501	1.537.505	10.522.445	1.685.003	8.837.442	10.522.445	1.685.003	8.837.442
Total	716.627.113	490.604.080	226.023.033	4.857.870.313	3.662.513.502	1.195.356.811	4.857.870.313	3.662.513.502	1.195.356.811

Nota 1: Os valores apresentados estão expressos em euro.

Nota 2: Não são incluídos os valores respeitantes aos Fundos geridos por 4 Sociedades Gestoras de F.I.M.. Considerando os dados de Dezembro de 2024, a amostra incluída nesta análise correspondia a 99,60% do montante total sob gestão (Fonte: CMVM)

* - A GNB Fundos Mobiliários passou a denominar-se GNB Gestão de Ativos

1.3 EVOLUÇÃO DAS APLICAÇÕES ESPECÍFICAS DOS F.I.M.

TOTAL FUNDOS DO MERCADO MONETÁRIO EURO	novembro 2024		dezembro 2024		
	Valor Euro	Ind. 1	Valor Euro	Ind. 1	Ind. 2
- LIQUIDEZ DENOMINADA EM EURO (NUM+DEP)	513.176.533	40,5	539.795.679	40,7	105,2
- APLIC. CURTO PRAZO EURO (BT'S+CD'S+PC'S)	120.927.846	9,5	106.298.596	8,0	87,9
- TIT.DIV.PUB.+O.F.P.EQUIPARADOS EURO	67.895.732	5,4	66.206.067	5,0	97,5
- OBRIGAÇÕES DIVERSAS EURO	578.626.017	45,6	616.247.368	46,4	106,5
- OUTROS+ OPERAÇÕES A REGULARIZAR	-12.078.648	(1,0)	-811.790	(0,1)	6,7
TOTAL	1.268.547.480	100,0	1.327.735.919	100,0	104,7

TOTAL FUNDOS DO MERCADO MONETÁRIO INTERNACIONAL	novembro 2024		dezembro 2024		
	Valor Euro	Ind. 1	Valor Euro	Ind. 1	Ind. 2
- LIQUIDEZ DENOMINADA EM DIVISAS INT. (NUM+DEP)	7.452.186	28,7	7.174.459	26,1	96,3
- TIT.DIV.PUB.+O.F.P.EQUIPARADOS INTERNACIONAIS	2.782.690	10,7	3.538.765	12,9	127,2
- OBRIGAÇÕES DIVERSAS INTERNACIONAIS	15.742.930	60,6	16.782.391	61,1	106,6
- OUTROS+ OPERAÇÕES A REGULARIZAR	-7.539	(0,0)	-9.182	(0,0)	121,8
TOTAL	25.970.267	100,0	27.486.433	100,0	105,8

TOTAL FUNDOS DE CURTO PRAZO EURO	novembro 2024		dezembro 2024		
	Valor Euro	Ind. 1	Valor Euro	Ind. 1	Ind. 2
- LIQUIDEZ DENOMINADA EM EURO (NUM+DEP)	215.957.928	13,5	245.714.879	14,6	113,8
- LIQUIDEZ DENOMINADA EM DIVISAS INT. (NUM+DEP)	1.390	0,0	1.396	0,0	100,4
- APLIC. CURTO PRAZO EURO (BT'S+CD'S+PC'S)	128.796.652	8,0	51.019.954	3,0	39,6
- TIT.DIV.PUB.+O.F.P.EQUIPARADOS EURO	200.844.838	12,5	295.931.225	17,6	147,3
- OBRIGAÇÕES DIVERSAS EURO	1.062.935.216	66,4	1.095.558.546	65,2	103,1
- OUTROS+ OPERAÇÕES A REGULARIZAR	-6.894.829	(0,4)	-8.714.787	(0,5)	126,4
TOTAL	1.601.641.194	100,0	1.679.511.213	100,0	104,9

TOTAL FUNDOS DE OBRIGAÇÕES DE TAXA INDEXADA EURO	novembro 2024		dezembro 2024		
	Valor Euro	Ind. 1	Valor Euro	Ind. 1	Ind. 2
- LIQUIDEZ DENOMINADA EM EURO (NUM+DEP)	8.099.410	1,4	8.369.199	1,5	103,3
- APLIC. CURTO PRAZO EURO (BT'S+CD'S+PC'S)	3.830.161	0,7	2.025.083	0,4	52,9
- TIT.DIV.PUB.+O.F.P.EQUIPARADOS EURO	20.535	0,0	6.122.783	1,1	29.817,0
- OBRIGAÇÕES DIVERSAS EURO	533.192.710	94,6	533.050.765	93,7	100,0
- UP's DE FUNDOS DO MERCADO MONETÁRIO	16.586.651	2,9	18.473.418	3,2	111,4
- UP's FUNDOS DE OBRIGAÇÕES	1.430.473	0,3	1.409.560	0,2	98,5
Sub - total (UP's de Fundos de Investimento Nacionais)	16.586.651	2,9	18.473.418	3,2	111,4
Sub - total (UP's de Fundos de Investimento Internacionais)	1.430.473	0,3	1.409.560	0,2	98,5
- OUTROS+ OPERAÇÕES A REGULARIZAR	341.034	0,1	-447.391	(0,1)	(131,2)
TOTAL	563.500.973	100,0	569.003.417	100,0	101,0

TOTAL FUNDOS DE OBRIGAÇÕES EURO	novembro 2024		dezembro 2024		
	Valor Euro	Ind. 1	Valor Euro	Ind. 1	Ind. 2
- LIQUIDEZ DENOMINADA EM EURO (NUM+DEP)	74.495.466	2,4	118.728.301	3,7	159,4
- LIQUIDEZ DENOMINADA EM DIVISAS INT. (NUM+DEP)	78.593	0,0	77.988	0,0	99,2
- APLIC. CURTO PRAZO EURO (BT'S+CD'S+PC'S)	53.452.070	1,7	45.197.370	1,4	84,6
- TIT.DIV.PUB.+O.F.P.EQUIPARADOS EURO	892.167.307	28,7	898.186.245	28,2	100,7
- OBRIGAÇÕES DIVERSAS EURO	2.095.830.510	67,4	2.124.168.202	66,7	101,4
- OBRIGAÇÕES DIVERSAS INTERNACIONAIS	231.586	0,0	232.472	0,0	100,4
- UP's DE FUNDOS DO MERCADO MONETÁRIO	7.209.877	0,2	8.570.118	0,3	118,9
- UP's FUNDOS DE OBRIGAÇÕES	6.996.708	0,2	7.948.958	0,2	113,6
Sub - total (UP's de Fundos de Investimento Nacionais)	7.209.877	0,2	8.570.118	0,3	118,9
Sub - total (UP's de Fundos de Investimento Internacionais)	6.996.708	0,2	7.948.958	0,2	113,6
- OUTROS+ OPERAÇÕES A REGULARIZAR	-22.472.512	(0,7)	-18.918.864	(0,6)	84,2
TOTAL	3.107.989.605	100,0	3.184.190.790	100,0	102,5

TOTAL FUNDOS DE OBRIGAÇÕES INTERNACIONAIS	novembro 2024		dezembro 2024		
	Valor Euro	Ind. 1	Valor Euro	Ind. 1	Ind. 2
- LIQUIDEZ DENOMINADA EM EURO (NUM+DEP)	15.401.672	3,4	15.589.616	3,4	101,2
- LIQUIDEZ DENOMINADA EM DIVISAS INT. (NUM+DEP)	5.364.386	1,2	3.361.008	0,7	62,7
- TIT.DIV.PUB.+O.F.P.EQUIPARADOS EURO	176.180.073	39,1	175.461.002	38,2	99,6
- TIT.DIV.PUB.+O.F.P.EQUIPARADOS INTERNACIONAIS	5.241.009	1,2	9.533.229	2,1	181,9
- OBRIGAÇÕES DIVERSAS EURO	198.482.568	44,0	204.474.228	44,5	103,0
- OBRIGAÇÕES DIVERSAS INTERNACIONAIS	6.734.954	1,5	5.267.286	1,1	78,2
- UP's DE FUNDOS DO MERCADO MONETÁRIO	1.155.639	0,3	1.158.796	0,3	100,3
- UP's FUNDOS DE OBRIGAÇÕES	7.921.424	1,8	10.460.196	2,3	132,0
- UP's OUTROS FUNDOS	35.199.415	7,8	35.123.403	7,6	99,8
Sub - total (UP's de Fundos de Investimento Internacionais)	44.276.478	9,8	46.742.395	10,2	105,6
- WARRANTS AUTÓNOMOS + OPÇÕES	0		-35.404	(0,0)	
- OUTROS+ OPERAÇÕES A REGULARIZAR	-700.401	(0,2)	-807.076	(0,2)	115,2
TOTAL	450.980.739	100,0	459.586.286	100,0	101,9

TOTAL FUNDOS DE ACÇÕES NACIONAIS	novembro 2024		dezembro 2024		
	Valor Euro	Ind. 1	Valor Euro	Ind. 1	Ind. 2
- LIQUIDEZ DENOMINADA EM EURO (NUM+DEP)	36.242.386	10,5	26.562.719	7,5	73,3
- TIT.DIV.PUB.+O.F.P.EQUIPARADOS EURO	21.537.016	6,3	22.180.074	6,2	103,0
- OBRIGAÇÕES DIVERSAS EURO	8.360.862	2,4	8.282.259	2,3	99,1
- UP's DE FUNDOS DO MERCADO MONETÁRIO	18.951.578	5,5	19.000.433	5,4	100,3
Sub - total (UP's de Fundos de Investimento Nacionais)	18.951.578	5,5	19.000.433	5,4	100,3
- ACÇÕES NACIONAIS	249.255.317	72,5	248.064.351	69,9	99,5
- ACÇÕES DA U.E.,SUIÇA E NORUEGA	0		23.082.200	6,5	
Sub - total (Acções)	249.255.317	72,5	271.146.551	76,4	108,8
- OUTROS+ OPERAÇÕES A REGULARIZAR	9.632.319	2,8	7.898.871	2,2	82,0
TOTAL	343.979.477	100,0	355.070.908	100,0	103,2

TOTAL FUNDOS DE ACÇÕES IBÉRICAS	novembro 2024		dezembro 2024		
	Valor Euro	Ind. 1	Valor Euro	Ind. 1	Ind. 2
- LIQUIDEZ DENOMINADA EM EURO (NUM+DEP)	385.499	1,3	289.372	1,2	75,1
- ACÇÕES NACIONAIS	7.363.314	24,9	5.424.208	21,9	73,7
- ACÇÕES DA U.E.,SUIÇA E NORUEGA	21.922.924	74,1	19.214.718	77,7	87,6
Sub - total (Acções)	29.286.238	99,0	24.638.926	99,6	84,1
- OUTROS+ OPERAÇÕES A REGULARIZAR	-87.568	(0,3)	-185.722	(0,8)	212,1
TOTAL	29.584.168	100,0	24.742.576	100,0	83,6

TOTAL FUNDOS DE ACÇÕES EUROPEIAS	novembro 2024		dezembro 2024		
	Valor Euro	Ind. 1	Valor Euro	Ind. 1	Ind. 2
- LIQUIDEZ DENOMINADA EM EURO (NUM+DEP)	5.746.443	2,1	5.245.490	1,9	91,3
- LIQUIDEZ DENOMINADA EM DIVISAS INT. (NUM+DEP)	1.241.924	0,4	978.263	0,4	78,8
- UP's FUNDOS DE ACÇÕES	3.132.120	1,1	2.842.943	1,0	90,8
Sub - total (UP's de Fundos de Investimento Internacionais)	3.132.120	1,1	2.842.943	1,0	90,8
- ACÇÕES NACIONAIS	2.511.715	0,9	2.426.791	0,9	96,6
- ACÇÕES DA U.E.,SUIÇA E NORUEGA	266.082.776	95,2	265.763.369	95,5	99,9
- ACÇÕES INTERNACIONAIS	1.114.444	0,4	1.025.776	0,4	92,0
Sub - total (Acções)	269.708.934	96,5	269.215.937	96,7	99,8
- OUTROS+ OPERAÇÕES A REGULARIZAR	-450.252	(0,2)	57.594	0,0	(12,8)
TOTAL	279.379.169	100,0	278.340.228	100,0	99,6

TOTAL FUNDOS DE ACÇÕES DA AMÉRICA DO NORTE	novembro 2024		dezembro 2024		
	Valor Euro	Ind. 1	Valor Euro	Ind. 1	Ind. 2
- LIQUIDEZ DENOMINADA EM EURO (NUM+DEP)	5.269.979	1,7	6.767.174	2,1	128,4
- LIQUIDEZ DENOMINADA EM DIVISAS INT. (NUM+DEP)	2.944.544	0,9	2.429.721	0,8	82,5
- UP's FUNDOS DE ACÇÕES	85.628.840	27,2	85.469.078	26,8	99,8
Sub - total (UP's de Fundos de Investimento Internacionais)	85.628.840	27,2	85.469.078	26,8	99,8
- ACÇÕES INTERNACIONAIS	221.492.081	70,3	224.831.530	70,5	101,5
Sub - total (Acções)	221.492.081	70,3	224.831.530	70,5	101,5
- OUTROS+ OPERAÇÕES A REGULARIZAR	-278.900	(0,1)	-770.563	(0,2)	276,3
TOTAL	315.056.543	100,0	318.726.939	100,0	101,2

TOTAL FUNDOS DE ACÇÕES GLOBAIS	novembro 2024		dezembro 2024		
	Valor Euro	Ind. 1	Valor Euro	Ind. 1	Ind. 2
- LIQUIDEZ DENOMINADA EM EURO (NUM+DEP)	15.454.701	0,6	17.212.894	0,7	111,4
- LIQUIDEZ DENOMINADA EM DIVISAS INT. (NUM+DEP)	5.912.238	0,2	7.705.683	0,3	130,3
- UP's FUNDOS DE ACÇÕES	13.510.839	0,5	14.083.860	0,5	104,2
Sub - total (UP's de Fundos de Investimento Internacionais)	13.510.839	0,5	14.083.860	0,5	104,2
- ACÇÕES NACIONAIS	286.451	0,0	277.207	0,0	96,8
- ACÇÕES DA U.E., SUÍÇA E NORUEGA	775.866.779	29,1	781.701.243	29,5	100,8
- ACÇÕES INTERNACIONAIS	1.859.005.650	69,7	1.835.916.997	69,4	98,8
Sub - total (Acções)	2.635.158.879	98,8	2.617.895.447	98,9	99,3
- OUTROS+ OPERAÇÕES A REGULARIZAR	-3.406.503	(0,1)	-9.806.896	(0,4)	287,9
TOTAL	2.666.630.154	100,0	2.647.090.988	100,0	99,3

TOTAL FUNDOS DE ACÇÕES SECTORIAIS	novembro 2024		dezembro 2024		
	Valor Euro	Ind. 1	Valor Euro	Ind. 1	Ind. 2
- LIQUIDEZ DENOMINADA EM EURO (NUM+DEP)	2.384.212	5,1	2.306.700	5,0	96,7
- LIQUIDEZ DENOMINADA EM DIVISAS INT. (NUM+DEP)	4.105	0,0	0		-
- UP's FUNDOS DE ACÇÕES	1.190.976	2,5	1.147.801	2,5	96,4
Sub - total (UP's de Fundos de Investimento Internacionais)	1.190.976	2,5	1.147.801	2,5	96,4
- ACÇÕES NACIONAIS	1.987.838	4,2	1.918.740	4,2	96,5
- ACÇÕES DA U.E., SUÍÇA E NORUEGA	41.673.227	88,5	40.792.407	88,7	97,9
Sub - total (Acções)	43.661.066	92,8	42.711.147	92,9	97,8
- OUTROS+ OPERAÇÕES A REGULARIZAR	-170.735	(0,4)	-168.680	(0,4)	98,8
TOTAL	47.069.624	100,0	45.996.968	100,0	97,7

TOTAL OUTROS FUNDOS DE ACÇÕES INTERNACIONAIS	novembro 2024		dezembro 2024		
	Valor Euro	Ind. 1	Valor Euro	Ind. 1	Ind. 2
- LIQUIDEZ DENOMINADA EM EURO (NUM+DEP)	956.744	1,1	905.030	1,1	94,6
- LIQUIDEZ DENOMINADA EM DIVISAS INT. (NUM+DEP)	420.218	0,5	900.316	1,1	214,2
- UP's FUNDOS DE ACÇÕES	40.491.272	46,6	40.438.146	50,1	99,9
Sub - total (UP's de Fundos de Investimento Internacionais)	40.491.272	46,6	40.438.146	50,1	99,9
- ACÇÕES NACIONAIS	421.273	0,5	381.731	0,5	90,6
- ACÇÕES DA U.E., SUÍÇA E NORUEGA	12.312.278	14,2	11.252.425	13,9	91,4
- ACÇÕES INTERNACIONAIS	32.097.380	36,9	27.097.520	33,6	84,4
Sub - total (Acções)	44.830.930	51,6	38.731.677	48,0	86,4
- OUTROS+ OPERAÇÕES A REGULARIZAR	263.858	0,3	-294.178	(0,4)	(111,5)
TOTAL	86.963.022	100,0	80.680.991	100,0	92,8

TOTAL FUNDOS MULTI-ACTIVOS DEFENSIVOS	novembro 2024		dezembro 2024		
	Valor Euro	Ind. 1	Valor Euro	Ind. 1	Ind. 2
- LIQUIDEZ DENOMINADA EM EURO (NUM+DEP)	8.877.273	2,4	7.873.784	2,1	88,7
- LIQUIDEZ DENOMINADA EM DIVISAS INT. (NUM+DEP)	4.337.990	1,2	3.993.065	1,1	92,0
- TIT.DIV.PUB.+O.F.P.EQUIPARADOS EURO	68.232.153	18,1	68.062.391	18,3	99,8
- TIT.DIV.PUB.+O.F.P.EQUIPARADOS INTERNACIONAIS	280.945	0,1	284.762	0,1	101,4
- OBRIGAÇÕES DIVERSAS EURO	24.214.618	6,4	23.610.303	6,3	97,5
- UP's DE FUNDOS DO MERCADO MONETÁRIO	3.236.034	0,9	7.068.605	1,9	218,4
- UP's FUNDOS DE OBRIGAÇÕES	203.499.347	54,0	202.793.564	54,4	99,7
- UP's FUNDOS DE ACÇÕES	40.633.065	10,8	38.158.329	10,2	93,9
- UP's OUTROS FUNDOS	19.596.485	5,2	19.906.642	5,3	101,6
Sub - total (UP's de Fundos de Investimento Nacionais)	21.774.672	5,8	21.813.680	5,9	100,2
Sub - total (UP's de Fundos de Investimento Internacionais)	245.190.259	65,0	246.113.460	66,1	100,4
- ACÇÕES NACIONAIS	124.870	0,0	137.172	0,0	109,9
- ACÇÕES DA U.E.,SUÍÇA E NORUEGA	0		1.125.031	0,3	
Sub - total (Acções)	124.870	0,0	1.262.203	0,3	1.010,8
- WARRANTS AUTÓNOMOS + OPÇÕES	8.195	0,0	-9.575	(0,0)	(116,8)
- OUTROS+ OPERAÇÕES A REGULARIZAR	4.047.094	1,1	-530.620	(0,1)	(13,1)
TOTAL	377.088.068	100,0	372.473.453	100,0	98,8

TOTAL FUNDOS MULTI-ACTIVOS MODERADOS	novembro 2024		dezembro 2024		
	Valor Euro	Ind. 1	Valor Euro	Ind. 1	Ind. 2
- LIQUIDEZ DENOMINADA EM EURO (NUM+DEP)	61.425.761	2,4	49.347.695	2,1	80,3
- LIQUIDEZ DENOMINADA EM DIVISAS INT. (NUM+DEP)	7.747.401	0,3	4.666.360	0,2	60,2
- APLIC. CURTO PRAZO EURO (BT'S+CD'S+PC'S)	8.667.084	0,3	4.880.247	0,2	56,3
- TIT.DIV.PUB.+O.F.P.EQUIPARADOS EURO	217.219.516	8,6	143.906.230	6,1	66,2
- TIT.DIV.PUB.+O.F.P.EQUIPARADOS INTERNACIONAIS	16.002.263	0,6	12.023.212	0,5	75,1
- OBRIGAÇÕES DIVERSAS EURO	226.499.098	8,9	194.021.004	8,2	85,7
- OBRIGAÇÕES DIVERSAS INTERNACIONAIS	4.177.816	0,2	3.802.622	0,2	91,0
- UP's DE FUNDOS DO MERCADO MONETÁRIO	10.099.885	0,4	51.373.720	2,2	508,7
- UP's FUNDOS DE OBRIGAÇÕES	1.100.847.443	43,4	1.065.696.599	45,1	96,8
- UP's FUNDOS DE ACÇÕES	597.757.393	23,6	595.987.429	25,2	99,7
- UP's OUTROS FUNDOS	189.104.827	7,5	190.154.422	8,1	100,6
Sub - total (UP's de Fundos de Investimento Nacionais)	101.135.123	4,0	108.521.279	4,6	107,3
Sub - total (UP's de Fundos de Investimento Internacionais)	1.796.674.425	70,9	1.794.690.891	76,0	99,9
- ACÇÕES NACIONAIS	859.992	0,0	875.991	0,0	101,9
- ACÇÕES DA U.E.,SUÍÇA E NORUEGA	60.941.889	2,4	47.346.202	2,0	77,7
- ACÇÕES INTERNACIONAIS	10.058.484	0,4	10.135.921	0,4	100,8
Sub - total (Acções)	71.860.365	2,8	58.358.113	2,5	81,2
- OUTROS+ OPERAÇÕES A REGULARIZAR	22.313.645	0,9	-12.873.810	(0,5)	(57,7)
TOTAL	2.533.722.496	100,0	2.361.343.843	100,0	93,2

TOTAL FUNDOS MULTI-ACTIVOS EQUILIBRADOS	novembro 2024		dezembro 2024		
	Valor Euro	Ind. 1	Valor Euro	Ind. 1	Ind. 2
- LIQUIDEZ DENOMINADA EM EURO (NUM+DEP)	20.221.152	2,6	15.477.361	2,0	76,5
- LIQUIDEZ DENOMINADA EM DIVISAS INT. (NUM+DEP)	6.167.001	0,8	7.613.632	1,0	123,5
- APLIC. CURTO PRAZO EURO (BT'S+CD'S+PC'S)	7.484.577	0,9	7.006.014	0,9	93,6
- TIT.DIV.PUB.+O.F.P.EQUIPARADOS EURO	13.062.282	1,7	11.861.382	1,5	90,8
- TIT.DIV.PUB.+O.F.P.EQUIPARADOS INTERNACIONAIS	6.092.602	0,8	5.676.458	0,7	93,2
- OBRIGAÇÕES DIVERSAS EURO	49.310.681	6,2	51.625.174	6,7	104,7
- UP's DE FUNDOS DO MERCADO MONETÁRIO	1.787.888	0,2	4.365.612	0,6	244,2
- UP's FUNDOS DE OBRIGAÇÕES	269.292.832	34,1	263.278.727	34,1	97,8
- UP's FUNDOS DE AÇÕES	342.342.865	43,4	326.474.541	42,3	95,4
- UP's OUTROS FUNDOS	48.328.939	6,1	46.651.646	6,0	96,5
Sub - total (UP's de Fundos de Investimento Nacionais)	19.151.126	2,4	14.323.084	1,9	74,8
Sub - total (UP's de Fundos de Investimento Internacionais)	642.601.398	81,4	626.447.442	81,1	97,5
- AÇÕES NACIONAIS	383.555	0,0	410.766	0,1	107,1
- AÇÕES DA U.E.,SUÍÇA E NORUEGA	7.775.042	1,0	13.191.084	1,7	169,7
- AÇÕES INTERNACIONAIS	18.522.793	2,3	18.480.668	2,4	99,8
Sub - total (Ações)	26.681.390	3,4	32.082.518	4,2	120,2
- WARRANTS AUTÓNOMOS + OPÇÕES	8.195	0,0	-3.289	(0,0)	(40,1)
- OUTROS+ OPERAÇÕES A REGULARIZAR	-1.785.856	(0,2)	196.547	0,0	(11,0)
TOTAL	788.994.548	100,0	772.306.324	100,0	97,9

TOTAL FUNDOS MULTI-ACTIVOS AGRESSIVOS	novembro 2024		dezembro 2024		
	Valor Euro	Ind. 1	Valor Euro	Ind. 1	Ind. 2
- LIQUIDEZ DENOMINADA EM EURO (NUM+DEP)	3.255.901	1,9	5.176.217	2,8	159,0
- LIQUIDEZ DENOMINADA EM DIVISAS INT. (NUM+DEP)	2.687.391	1,5	1.004.101	0,5	37,4
- TIT.DIV.PUB.+O.F.P.EQUIPARADOS EURO	903.984	0,5	880.038	0,5	97,4
- TIT.DIV.PUB.+O.F.P.EQUIPARADOS INTERNACIONAIS	468.655	0,3	454.736	0,2	97,0
- OBRIGAÇÕES DIVERSAS EURO	8.965.859	5,1	9.783.183	5,2	109,1
- UP's DE FUNDOS DO MERCADO MONETÁRIO	37.111	0,0	2.000.638	1,1	5.391,0
- UP's FUNDOS DE OBRIGAÇÕES	16.389.669	9,4	15.882.574	8,5	96,9
- UP's FUNDOS DE AÇÕES	97.992.037	56,0	104.582.226	55,8	106,7
- UP's OUTROS FUNDOS	6.827.141	3,9	7.762.961	4,1	113,7
Sub - total (UP's de Fundos de Investimento Nacionais)	5.112.242	2,9	10.368.212	5,5	202,8
Sub - total (UP's de Fundos de Investimento Internacionais)	116.133.716	66,3	119.860.188	64,0	103,2
- AÇÕES NACIONAIS	20.978.380	12,0	23.126.951	12,4	110,2
- AÇÕES DA U.E.,SUÍÇA E NORUEGA	3.871.309	2,2	3.835.321	2,0	99,1
- AÇÕES INTERNACIONAIS	12.305.113	7,0	12.432.922	6,6	101,0
Sub - total (Ações)	37.154.802	21,2	39.395.193	21,0	106,0
- OUTROS+ OPERAÇÕES A REGULARIZAR	439.644	0,3	337.404	0,2	76,7
TOTAL	175.122.195	100,0	187.259.273	100,0	106,9

TOTAL FUNDOS POUPANÇA REFORMA	novembro 2024		dezembro 2024		
	Valor Euro	Ind. 1	Valor Euro	Ind. 1	Ind. 2
- LIQUIDEZ DENOMINADA EM EURO (NUM+DEP)	91.271.829	2,1	89.641.331	2,0	98,2
- LIQUIDEZ DENOMINADA EM DIVISAS INT. (NUM+DEP)	13.182.865	0,3	11.842.960	0,3	89,8
- APLIC. CURTO PRAZO EURO (BT´S+CD´S+PC´S)	10.156.770	0,2	5.519.693	0,1	54,3
- TIT.DIV.PUB.+O.F.P.EQUIPARADOS EURO	354.470.215	8,1	356.062.227	8,1	100,4
- TIT.DIV.PUB.+O.F.P.EQUIPARADOS INTERNACIONAIS	74.718.224	1,7	82.043.069	1,9	109,8
- OBRIGAÇÕES DIVERSAS EURO	1.179.621.786	27,0	1.161.394.599	26,4	98,5
- OBRIGAÇÕES DIVERSAS INTERNACIONAIS	32.296.873	0,7	33.605.081	0,8	104,1
- UP´s DE FUNDOS DO MERCADO MONETÁRIO	24.507.457	0,6	55.259.974	1,3	225,5
- UP´s FUNDOS DE OBRIGAÇÕES	1.158.673.272	26,5	1.152.924.672	26,2	99,5
- UP´s FUNDOS DE AÇÕES	883.022.575	20,2	870.813.502	19,8	98,6
- UP´s OUTROS FUNDOS	181.433.335	4,2	182.686.576	4,2	100,7
Sub - total (UP's de Fundos de Investimento Nacionais)	75.823.440	1,7	82.294.802	1,9	108,5
Sub - total (UP's de Fundos de Investimento Internacionais)	2.171.813.199	49,7	2.179.389.922	49,6	100,3
- AÇÕES NACIONAIS	14.643.027	0,3	15.753.659	0,4	107,6
- AÇÕES DA U.E.,SUÍÇA E NORUEGA	86.179.382	2,0	103.839.440	2,4	120,5
- AÇÕES INTERNACIONAIS	257.697.421	5,9	278.611.920	6,3	108,1
Sub - total (Ações)	358.519.830	8,2	398.205.019	9,1	111,1
- WARRANTS AUTÓNOMOS + OPÇÕES	756.418	0,0	958.048	0,0	126,7
- OUTROS+ OPERAÇÕES A REGULARIZAR	3.620.024	0,1	-7.416.674	(0,2)	(204,9)
TOTAL	4.366.251.472	100,0	4.393.540.075	100,0	100,6

TOTAL FUNDOS FLEXÍVEIS	novembro 2024		dezembro 2024		
	Valor Euro	Ind. 1	Valor Euro	Ind. 1	Ind. 2
- LIQUIDEZ DENOMINADA EM EURO (NUM+DEP)	38.746.929	2,8	71.142.095	4,8	183,6
- LIQUIDEZ DENOMINADA EM DIVISAS INT. (NUM+DEP)	27.631.968	2,0	27.928.294	1,9	101,1
- APLIC. CURTO PRAZO EURO (BT´S+CD´S+PC´S)	248.486	0,0	247.485	0,0	99,6
- TIT.DIV.PUB.+O.F.P.EQUIPARADOS EURO	145.169.615	10,4	151.113.509	10,2	104,1
- TIT.DIV.PUB.+O.F.P.EQUIPARADOS INTERNACIONAIS	3.168.257	0,2	667.009	0,0	21,1
- OBRIGAÇÕES DIVERSAS EURO	20.463.241	1,5	20.552.904	1,4	100,4
- OBRIGAÇÕES DIVERSAS INTERNACIONAIS	118.355	0,0	111.719	0,0	94,4
- UP´s DE FUNDOS DO MERCADO MONETÁRIO	21.405.052	1,5	17.130.577	1,2	80,0
- UP´s FUNDOS DE OBRIGAÇÕES	354.640.564	25,4	443.835.264	29,8	125,2
- UP´s FUNDOS DE AÇÕES	376.686.380	26,9	385.904.550	25,9	102,4
- UP´s OUTROS FUNDOS	380.425.693	27,2	375.323.034	25,2	98,7
Sub - total (UP's de Fundos de Investimento Nacionais)	1.873.851	0,1	1.799.384	0,1	96,0
Sub - total (UP's de Fundos de Investimento Internacionais)	1.131.283.838	80,9	1.220.394.040	82,0	107,9
- AÇÕES NACIONAIS	263.098	0,0	260.293	0,0	98,9
- AÇÕES DA U.E.,SUÍÇA E NORUEGA	4.239.675	0,3	4.194.020	0,3	98,9
- AÇÕES INTERNACIONAIS	25.873.573	1,9	19.268.024	1,3	74,5
Sub - total (Ações)	30.376.346	2,2	23.722.336	1,6	78,1
- WARRANTS AUTÓNOMOS + OPÇÕES	46.915	0,0	97.060	0,0	206,9
- OUTROS+ OPERAÇÕES A REGULARIZAR	-881.048	(0,1)	-29.960.430	(2,0)	3.400,5
TOTAL	1.398.246.752	100,0	1.487.815.405	100,0	106,4

TOTAL FUNDOS DE INVESTIMENTO ALTERNATIVO DE OBRIGAÇÕES	novembro 2024		dezembro 2024		
	Valor Euro	Ind. 1	Valor Euro	Ind. 1	Ind. 2
- LIQUIDEZ DENOMINADA EM EURO (NUM+DEP)	1.374.923	4,5	940.382	3,1	68,4
- LIQUIDEZ DENOMINADA EM DIVISAS INT. (NUM+DEP)	29.092	0,1	100.208	0,3	344,5
- APLIC. CURTO PRAZO EURO (BT´S+CD´S+PC´S)	100.802	0,3	101.254	0,3	100,4
- TIT.DIV.PUB.+O.F.P.EQUIPARADOS EURO	6.592.626	21,8	6.870.894	22,4	104,2
- TIT.DIV.PUB.+O.F.P.EQUIPARADOS INTERNACIONAIS	1.537.821	5,1	1.558.586	5,1	101,4
- OBRIGAÇÕES DIVERSAS EURO	19.496.222	64,5	19.903.157	64,8	102,1
- OBRIGAÇÕES DIVERSAS INTERNACIONAIS	1.119.746	3,7	1.168.720	3,8	104,4
- UP´s FUNDOS DE OBRIGAÇÕES	235.778	0,8	134.851	0,4	57,2
Sub - total (UP's de Fundos de Investimento Internacionais)	235.778	0,8	134.851	0,4	57,2
- OUTROS+ OPERAÇÕES A REGULARIZAR	-245.364	(0,8)	-49.199	(0,2)	20,1
TOTAL	30.241.645	100,0	30.728.853	100,0	101,6

TOTAL FUNDOS DE INVESTIMENTO ALTERNATIVO DE RETORNO ABSOLUTO	novembro 2024		dezembro 2024		
	Valor Euro	Ind. 1	Valor Euro	Ind. 1	Ind. 2
- LIQUIDEZ DENOMINADA EM EURO (NUM+DEP)	1.177.228	94,5	1.153.053	92,6	97,9
- LIQUIDEZ DENOMINADA EM DIVISAS INT. (NUM+DEP)	78.162	6,3	79.773	6,4	102,1
- UP´s OUTROS FUNDOS	14.658	1,2	14.916	1,2	101,8
Sub - total (UP's de Fundos de Investimento Internacionais)	14.658	1,2	14.916	1,2	101,8
- OUTROS+ OPERAÇÕES A REGULARIZAR	-24.524	(2,0)	-2.139	(0,2)	8,7
TOTAL	1.245.524	100,0	1.245.604	100,0	100,0

TOTAL FUNDOS DE INVESTIMENTO ALTERNATIVO DE CURTO PRAZO	novembro 2024		dezembro 2024		
	Valor Euro	Ind. 1	Valor Euro	Ind. 1	Ind. 2
- LIQUIDEZ DENOMINADA EM EURO (NUM+DEP)	51.821	6,8	51.036	6,7	98,5
- TIT.DIV.PUB.+O.F.P.EQUIPARADOS EURO	714.631	93,4	716.425	93,6	100,3
- OUTROS+ OPERAÇÕES A REGULARIZAR	-1.727	(0,2)	-2.139	(0,3)	123,8
TOTAL	764.725	100,0	765.322	100,0	100,1

TOTAL FUNDOS DE INVESTIMENTO ALTERNATIVO MULTI-ACTIVOS	novembro 2024		dezembro 2024		
	Valor Euro	Ind. 1	Valor Euro	Ind. 1	Ind. 2
- LIQUIDEZ DENOMINADA EM EURO (NUM+DEP)	43.168	2,2	202.209	6,3	468,4
- OBRIGAÇÕES DIVERSAS EURO	1.435.306	71,6	2.172.658	67,6	151,4
- UP´s FUNDOS DE OBRIGAÇÕES	251.386	12,5	333.470	10,4	132,7
- UP´s FUNDOS DE AÇÕES	202.242	10,1	350.929	10,9	173,5
- UP´s OUTROS FUNDOS	56.721	2,8	144.636	4,5	255,0
Sub - total (UP's de Fundos de Investimento Nacionais)	56.721	2,8	144.636	4,5	255,0
Sub - total (UP's de Fundos de Investimento Internacionais)	453.628	22,6	684.399	21,3	150,9
- AÇÕES NACIONAIS	28.275	1,4	75.356	2,3	266,5
Sub - total (Ações)	28.275	1,4	75.356	2,3	266,5
- OUTROS+ OPERAÇÕES A REGULARIZAR	-11.086	(0,6)	-65.619	(2,0)	591,9
TOTAL	2.006.012	100,0	3.213.638	100,0	160,2

TOTAL FUNDOS DE INVESTIMENTO ALTERNATIVO FLEXÍVEIS	novembro 2024		dezembro 2024		
	Valor Euro	Ind. 1	Valor Euro	Ind. 1	Ind. 2
- LIQUIDEZ DENOMINADA EM EURO (NUM+DEP)	372.510	0,9	992.873	3,3	266,5
- LIQUIDEZ DENOMINADA EM DIVISAS INT. (NUM+DEP)	2.325.231	5,9	4.042.960	13,6	173,9
- APLIC. CURTO PRAZO EURO (BT'S+CD'S+PC'S)	50.105	0,1	50.328	0,2	100,4
- TIT.DIV.PUB.+O.F.P.EQUIPARADOS INTERNACIONAIS	1.419.888	3,6	4.200.426	14,1	295,8
- OBRIGAÇÕES DIVERSAS EURO	1.106.698	2,8	1.109.407	3,7	100,2
- OBRIGAÇÕES DIVERSAS INTERNACIONAIS	380.455	1,0	385.912	1,3	101,4
- UP's FUNDOS DE OBRIGAÇÕES	516.395	1,3	305.032	1,0	59,1
- UP's FUNDOS DE AÇÕES	11.416.634	28,8	11.209.297	37,7	98,2
- UP's OUTROS FUNDOS	775.234	2,0	274.932	0,9	35,5
Sub - total (UP's de Fundos de Investimento Internacionais)	12.708.263	32,0	11.789.261	39,7	92,8
- AÇÕES DA U.E.,SUÍÇA E NORUEGA	3.400.043	8,6	976.682	3,3	28,7
- AÇÕES INTERNACIONAIS	18.597.253	46,9	6.829.273	23,0	36,7
Sub - total (Ações)	21.997.296	55,5	7.805.955	26,3	35,5
- OUTROS+ OPERAÇÕES A REGULARIZAR	-700.930	(1,8)	-644.601	(2,2)	92,0
TOTAL	39.659.515	100,0	29.732.520	100,0	75,0

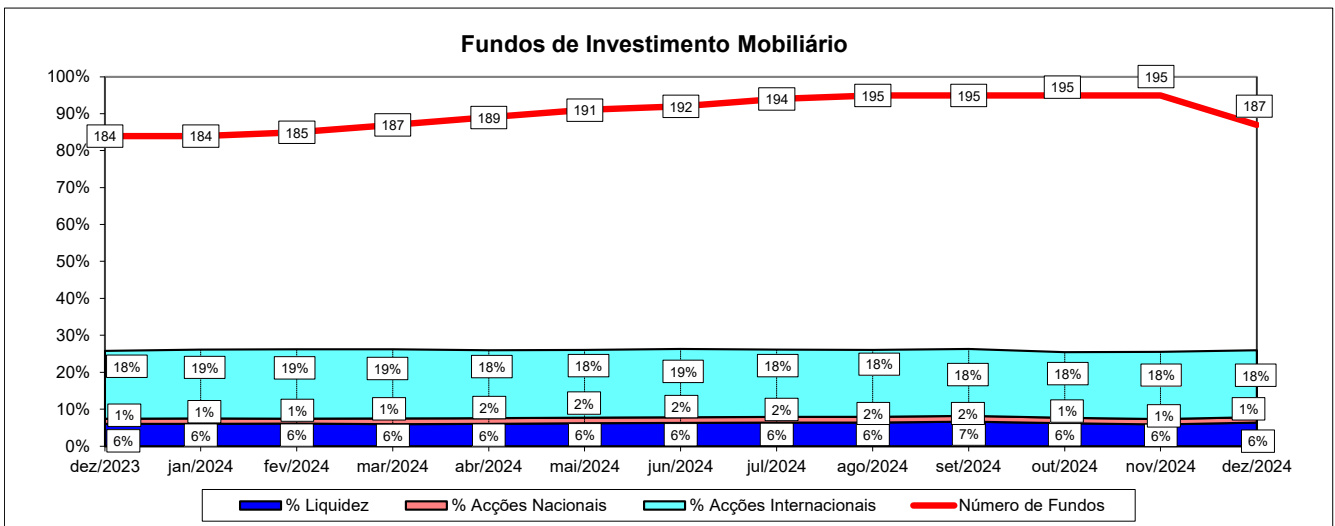
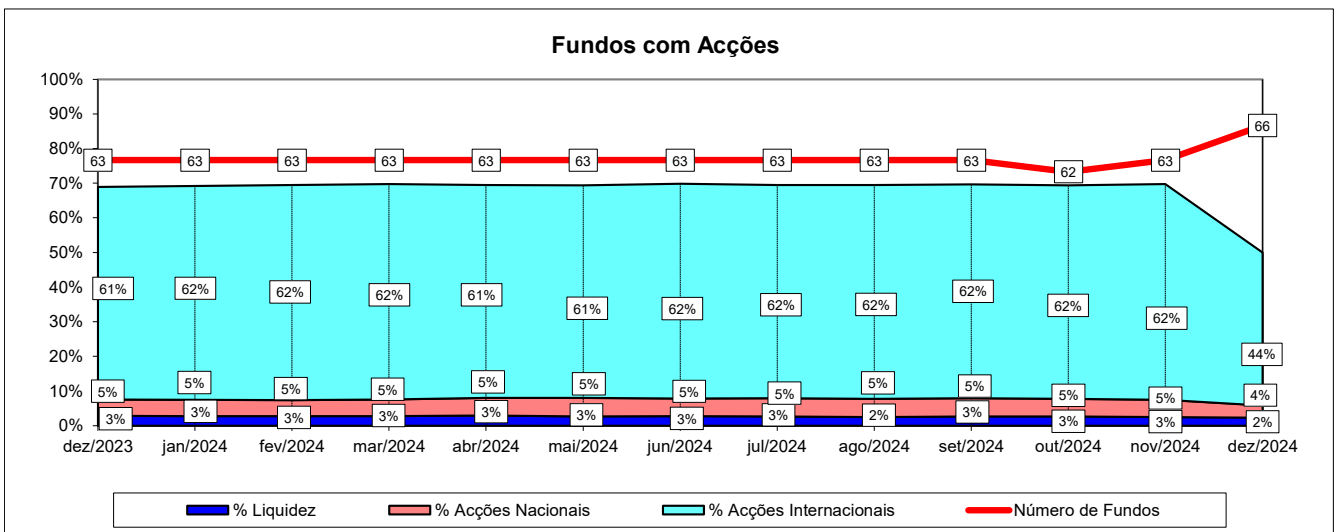
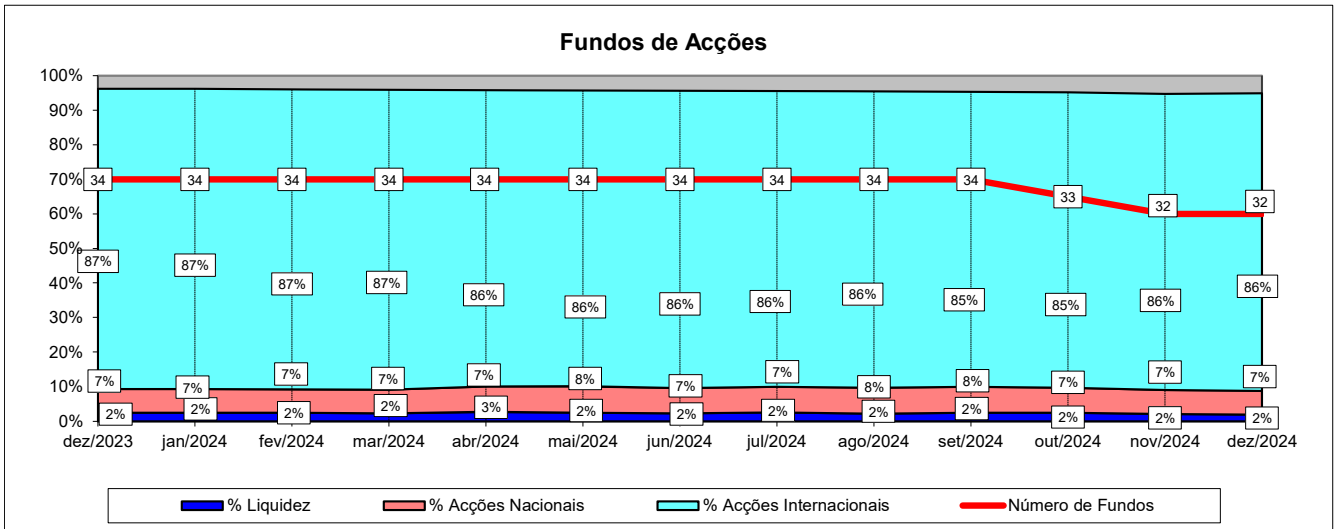
TOTAL OUTROS FUNDOS DE INVESTIMENTO ALTERNATIVO	novembro 2024		dezembro 2024		
	Valor Euro	Ind. 1	Valor Euro	Ind. 1	Ind. 2
- LIQUIDEZ DENOMINADA EM EURO (NUM+DEP)	4.228.250	3,1	6.487.529	5,3	153,4
- LIQUIDEZ DENOMINADA EM DIVISAS INT. (NUM+DEP)	6.023.202	4,4	5.726.463	4,7	95,1
- TIT.DIV.PUB.+O.F.P.EQUIPARADOS EURO	600.398	0,4	568.133	0,5	94,6
- OBRIGAÇÕES DIVERSAS EURO	7.623.001	5,6	3.532.160	2,9	46,3
- UP's DE FUNDOS DO MERCADO MONETÁRIO	20.186.385	14,9	16.185.722	13,3	80,2
- UP's FUNDOS DE OBRIGAÇÕES	835.621	0,6	828.772	0,7	99,2
- UP's FUNDOS DE AÇÕES	5.364.598	4,0	5.090.674	4,2	94,9
- UP's OUTROS FUNDOS	58.116.483	42,9	56.474.583	46,4	97,2
Sub - total (UP's de Fundos de Investimento Nacionais)	865.915	0,6	865.475	0,7	99,9
Sub - total (UP's de Fundos de Investimento Internacionais)	83.637.172	61,8	77.714.276	63,8	92,9
- AÇÕES DA U.E.,SUÍÇA E NORUEGA	79.008	0,1	81.444	0,1	103,1
- AÇÕES INTERNACIONAIS	2.151.408	1,6	2.329.369	1,9	108,3
Sub - total (Ações)	2.230.416	1,6	2.410.813	2,0	108,1
- OUTROS+ OPERAÇÕES A REGULARIZAR	30.167.169	22,3	24.442.112	20,1	81,0
TOTAL	135.375.524	100,0	121.746.959	100,0	89,9

TOTAL FUNDOS DE INVESTIMENTO ALTERNATIVOS	novembro 2024		dezembro 2024		
	Valor Euro	Ind. 1	Valor Euro	Ind. 1	Ind. 2
- LIQUIDEZ DENOMINADA EM EURO (NUM+DEP)	7.247.901	3,5	9.827.083	5,2	135,6
- LIQUIDEZ DENOMINADA EM DIVISAS INT. (NUM+DEP)	8.455.687	4,0	9.949.404	5,3	117,7
- APLIC. CURTO PRAZO EURO (BT'S+CD'S+PC'S)	150.907	0,1	151.582	0,1	100,4
- TIT.DIV.PUB.+O.F.P.EQUIPARADOS EURO	7.907.655	3,8	8.155.452	4,4	103,1
- TIT.DIV.PUB.+O.F.P.EQUIPARADOS INTERNACIONAIS	2.957.709	1,4	5.759.012	3,1	194,7
- OBRIGAÇÕES DIVERSAS EURO	29.661.227	14,2	26.717.382	14,3	90,1
- OBRIGAÇÕES DIVERSAS INTERNACIONAIS	1.500.200	0,7	1.554.632	0,8	103,6
- UP's DE FUNDOS DO MERCADO MONETÁRIO	20.186.385	9,6	16.185.722	8,6	80,2
- UP's FUNDOS DE OBRIGAÇÕES	1.839.180	0,9	1.602.124	0,9	87,1
- UP's FUNDOS DE AÇÕES	16.983.474	8,1	16.650.900	8,9	98,0
- UP's OUTROS FUNDOS	58.963.095	28,2	56.909.066	30,4	96,5
Sub - total (UP's de Fundos de Investimento Nacionais)	922.636	0,4	1.010.111	0,5	109,5
Sub - total (UP's de Fundos de Investimento Internacionais)	97.049.499	46,4	90.337.702	48,2	93,1
- AÇÕES NACIONAIS	28.275	0,0	75.356	0,0	266,5
- AÇÕES DA U.E.,SUÍÇA E NORUEGA	3.479.051	1,7	1.058.126	0,6	30,4
- AÇÕES INTERNACIONAIS	20.748.661	9,9	9.158.642	4,9	44,1
Sub - total (Ações)	24.255.988	11,6	10.292.124	5,5	42,4
- OUTROS+ OPERAÇÕES A REGULARIZAR	29.183.536	13,9	23.678.414	12,6	81,1
TOTAL	209.292.945	100,0	187.432.897	100,0	89,6

TOTAL FUNDOS INVESTIMENTO MOBILIÁRIO	novembro 2024		dezembro 2024		
	Valor Euro	Ind. 1	Valor Euro	Ind. 1	Ind. 2
- LIQUIDEZ DENOMINADA EM EURO (NUM+DEP)	1.124.617.719	5,4	1.235.972.619	6,0	109,9
- LIQUIDEZ DENOMINADA EM DIVISAS INT. (NUM+DEP)	93.629.887	0,5	89.626.649	0,4	95,7
- APLIC. CURTO PRAZO EURO (BT'S+CD'S+PC'S)	333.714.551	1,6	222.346.025	1,1	66,6
- TIT.DIV.PUB.+O.F.P.EQUIPARADOS EURO	2.165.610.919	10,5	2.204.128.623	10,6	101,8
- TIT.DIV.PUB.+O.F.P.EQUIPARADOS INTERNACIONAIS	111.712.354	0,5	119.980.252	0,6	107,4
- OBRIGAÇÕES DIVERSAS EURO	6.016.164.393	29,2	6.069.485.919	29,2	100,9
- OBRIGAÇÕES DIVERSAS INTERNACIONAIS	60.802.714	0,3	61.356.202	0,3	100,9
- UP's DE FUNDOS DO MERCADO MONETÁRIO	125.163.556	0,6	200.587.613	1,0	160,3
- UP's FUNDOS DE OBRIGAÇÕES	3.121.530.912	15,1	3.165.832.239	15,2	101,4
- UP's FUNDOS DE AÇÕES	2.499.371.834	12,1	2.482.553.305	12,0	99,3
- UP's OUTROS FUNDOS	919.878.930	4,5	914.517.750	4,4	99,4
Sub - total (UP's de Fundos de Investimento Nacionais)	268.541.195	1,3	286.174.521	1,4	106,6
Sub - total (UP's de Fundos de Investimento Internacionais)	6.397.404.038	31,0	6.477.316.386	31,2	101,2
- AÇÕES NACIONAIS	299.107.106	1,4	299.133.214	1,4	100,0
- AÇÕES DA U.E.,SUÍÇA E NORUEGA	1.284.344.333	6,2	1.316.395.585	6,3	102,5
- AÇÕES INTERNACIONAIS	2.458.915.599	11,9	2.436.959.921	11,7	99,1
Sub - total (Ações)	4.042.367.038	19,6	4.052.488.720	19,5	100,3
- WARRANTS AUTÓNOMOS + OPÇÕES	819.723	0,0	1.006.840	0,0	122,8
- OUTROS+ OPERAÇÕES A REGULARIZAR	20.626.362	0,1	-59.547.832	(0,3)	(288,7)
TOTAL	20.636.010.894	100,0	20.760.334.926	100,0	100,6

Nota: Não inclui os Fundos geridos por quatro Entidades Gestoras. Os Fundos incluídos nesta informação representam 99,60% do total gerido por FIM, no final de Dezembro de 2024 (Fonte: CMVM)

1.4.1 ACÇÕES VS LIQUIDEZ (Dezembro 2023 - Dezembro 2024)



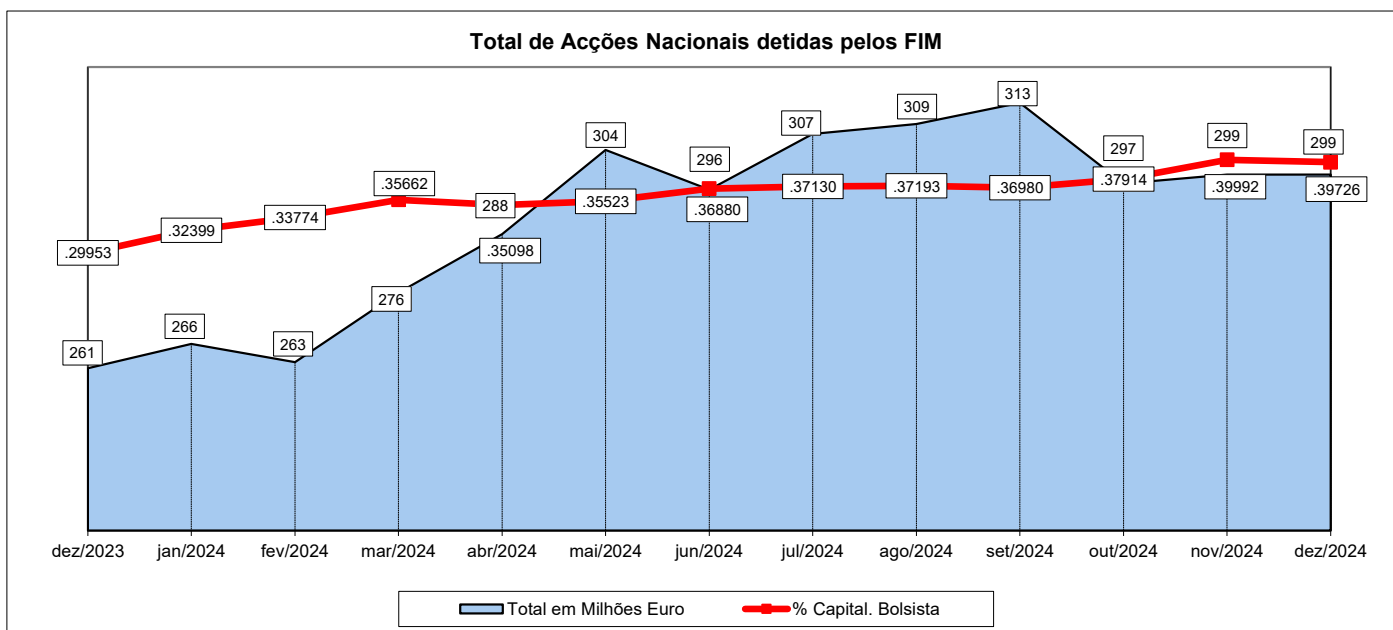
Nota1:

- Fundos de Acções:
- Fundos de Acções Nacionais
 - Fundos de Acções Ibéricas
 - Fundos de Acções da União Europeia, Suíça e Noruega
 - Fundos de Acções da América do Norte
 - Fundos de Acções Sectoriais
 - Fundos de Acções Internacionais
 - Fundos de Poupança Acções

Nota 2: Não inclui os Fundos geridos por quatro Entidades Gestoras. Os Fundos incluídos nesta informação representam 99,60% do total gerido por FIM, no final de Dezembro de 2024 (Fonte: CMVM)

1.4.2 - Posição dos FIM no Capital das Empresas Portuguesas

novembro 2024				dezembro 2024			
Título	% do Capital	Número de Acções	Valor em Euro	Título	% do Capital	Número de Acções	Valor em Euro
CTT - Correios de Portugal	2,35%	3.257.818	17.592.217	CTT - Correios de Portugal	2,35%	3.257.818	17.592.217
Mota-Engil SGPS	1,99%	6.100.768	17.777.638	Mota-Engil SGPS	1,99%	6.100.768	17.777.638
Impresa SGPS	1,76%	2.949.267	324.419	Impresa SGPS	1,76%	2.949.267	324.419
Altri, SGPS SA	1,68%	3.454.687	18.413.482	Altri, SGPS SA	1,68%	3.454.687	18.413.482
Ibersol SGPS	1,68%	696.708	5.211.376	Ibersol SGPS	1,68%	696.708	5.211.376
NOS SGPS	1,05%	5.424.026	18.062.007	NOS SGPS	1,05%	5.424.026	18.062.007
SONAE SGPS	1,05%	21.042.613	19.232.948	SONAE SGPS	1,05%	21.042.613	19.232.948
REN	1,00%	6.669.519	15.206.503	REN	1,00%	6.669.519	15.206.503
Corticeira Amorim	0,97%	1.295.323	10.427.350	Corticeira Amorim	0,97%	1.295.323	10.427.350
THE NAVIGATOR COMP	0,55%	3.914.281	14.052.269	THE NAVIGATOR COMP	0,55%	3.914.281	14.052.269
BCP	0,52%	78.892.246	36.661.227	BCP	0,52%	78.892.246	36.661.227
Novabase	0,43%	153.994	908.565	Novabase	0,43%	153.994	908.565
Martifer SGPS	0,35%	347.967	607.202	Martifer SGPS	0,35%	347.967	607.202
Galp Energia	0,35%	2.415.792	38.531.882	Galp Energia	0,35%	2.415.792	38.531.882
Jerónimo Martins SGPS	0,33%	2.100.526	38.754.705	Jerónimo Martins SGPS	0,33%	2.100.526	38.754.705
VAA VISTA ALEGRE	0,29%	486.788	496.524	VAA VISTA ALEGRE	0,29%	486.788	496.524
SEMAPA	0,26%	207.478	2.942.038	SEMAPA	0,26%	207.478	2.942.038
EDP Renovaveis	0,24%	2.478.059	24.879.712	EDP Renovaveis	0,24%	2.478.059	24.879.712
EDP	0,15%	6.107.792	18.879.185	EDP	0,15%	6.107.792	18.879.185
Ramada	0,09%	24.100	166.772	Ramada	0,09%	24.100	166.772
TOTAL 20 +		148.019.752	299.128.021	TOTAL 20 +		148.019.752	299.128.021



Nota: Não inclui os Fundos geridos por quatro Entidades Gestoras. Os Fundos incluídos nesta informação representam 99,60% do total gerido por FIM, no final de Dezembro de 2024 (Fonte: CMVM).

1.5 COMPOSIÇÃO DA CARTEIRA DAS S.G.F.I.M. (31-12-2024) - 10³ Euro

SGFIM	Aplic.C.Prazo		Aplic.C.Prazo		Tit. Div. Pub.		Tit. Div. Pub.		Obrigações		Obrigações		UP's Fundos		UP's		Ações +		Ações da UE		Ações		Outros +		TOTAL
	Euro	REV REH	Internacionais	REV REH	Euro + O.F.P.	REV REH	Intern. + O.F.P.	REV REH	Diversas	REV REH	Diversas	REV REH	Investimento	REV REH	F. Investim.	REV REH	Tit. Particip.	REV REH	Suíça e	REV REH	Internacionais	REV REH	Operações	REV REH	
	(Liq.;BT;CD;PC)	(%) (%)	(Liq.;BT;CD;PC)	(%) (%)	Equip. Euro	(%) (%)	Equip. Intern.	(%) (%)	Euro	(%) (%)	Internac.	(%) (%)	Nacionais	(%) (%)	Internacion.	(%) (%)	Nacionais	(%) (%)	Noruega	(%) (%)	Internacionais	(%) (%)	Regularizar	(%) (%)	
3 Comma Capital - SCR	190,40	0 10	0,00	0 0	- - -	- - -	- - -	- - -	819,00	0 43	- - -	- - -	144,64	0 8	150,86	0 8	- - -	- - -	- - -	- - -	- - -	- - -	621,44	(1) 32	1.926,33
Bankinter Geston Activos SGIIC (Suc Portugal)	8.864,79	1 2	1.950,13	2 0	7.438,66	0 2	13.066,46	11 3	243.686,20	4 60	20.317,45	33 5	- - -	- - -	94.824,29	1 23	546,06	0 0	7.867,61	1 2	10.231,51	0 3	(617,21)	1 (0)	408.175,96
BPI Gestão de Ativos	65.760,98	5 2	6.270,98	7 0	436.620,09	20 15	77.418,43	65 3	816.333,81	13 28	8.386,94	14 0	56.655,90	20 2	1.107.504,47	17 38	38.815,45	13 1	80.275,42	6 3	269.304,45	11 9	(12.362,49)	21 (0)	2.950.984,42
BIZ Capital	359,71	0 4	- - -	- - -	654,06	0 7	- - -	- - -	3.650,61	0 39	- - -	- - -	- - -	- - -	2.642,80	0 28	- - -	- - -	- - -	- - -	- - -	- - -	2.135,19	(4) 23	9.442,37
Caixa Gestão de Ativos	132.366,13	9 2	11.424,45	13 0	687.893,22	31 10	421,19	0 0	1.247.295,12	21 18	- - -	- - -	71.452,58	25 1	2.235.090,36	35 33	5.772,90	2 0	827.738,68	63 12	1.638.789,67	67 24	8.415,78	(14) 0	6.866.660,07
Casa de Investimentos	7.429,74	1 4	114,57	0 0	- - -	- - -	- - -	- - -	- - -	- - -	- - -	- - -	- - -	- - -	- - -	- - -	- - -	- - -	34.107,21	3 20	127.330,28	5 76	(734,97)	1 (0)	168.246,84
Crédito Agrícola Gest	591,15	0 3	- - -	- - -	5.823,42	0 29	- - -	- - -	13.531,96	0 68	- - -	- - -	- - -	- - -	- - -	- - -	- - -	- - -	- - -	- - -	- - -	- - -	(15,39)	0 (0)	19.931,14
GFM Gestão de Ativos	967,22	0 4	3.972,34	4 15	- - -	- - -	3.530,40	3 14	- - -	- - -	- - -	- - -	- - -	- - -	10.346,49	0 40	- - -	- - -	976,68	0 4	6.829,27	0 26	(630,49)	1 (2)	25.991,92
GNB Gestão de Ativos (+)	49.780,44	3 5	17.365,19	19 2	235.221,58	11 24	8.755,00	7 1	401.045,05	7 41	693,71	1 0	4.689,97	2 0	50.287,58	1 5	32.891,56	11 3	40.635,85	3 4	145.573,72	6 15	(8.119,56)	14 (1)	978.771,83
Haitong Global Asset Management	- - -	- - -	100,21	0 3	- - -	- - -	1.558,59	1 53	- - -	- - -	1.168,72	2 40	- - -	- - -	134,85	0 5	- - -	- - -	- - -	- - -	- - -	- - -	(19,94)	0 (1)	2.942,43
Heed Capital SGOIC	1.230,02	0 4	540,15	1 2	15.105,81	1 48	- - -	- - -	7.203,26	0 23	3.802,62	6 12	- - -	- - -	2.476,64	0 8	75,36	0 0	- - -	- - -	1.128,35	0 4	(78,89)	0 (0)	31.483,31
IM Gestão de Ativos	931.188,79	64 20	14.414,78	16 0	137.231,22	6 3	4.208,79	4 0	1.812.191,24	30 38	17.168,30	28 0	143.292,47	50 3	1.339.573,63	21 28	170.902,21	57 4	83.447,23	6 2	105.604,02	4 2	(4.966,65)	8 (0)	4.754.256,03
Invest Gestão de Activos	7.344,80	1 2	63,96	0 0	46.583,55	2 14	- - -	- - -	122.394,21	2 38	5.454,52	9 2	1.599,13	1 0	55.988,27	1 17	10.507,31	4 3	27.566,60	2 8	48.794,46	2 15	(2.323,04)	4 (1)	324.888,68
LYNX Asset Managers	113,52	0 4	11,04	0 0	- - -	- - -	- - -	- - -	1.498,91	0 49	- - -	- - -	- - -	- - -	1.442,77	0 47	- - -	- - -	- - -	- - -	- - -	- - -	(13,10)	0 (0)	3.053,14
Montepio Gestão de Activos	53.957,45	4 14	1.432,65	2 0	59.673,31	3 15	- - -	- - -	142.602,22	2 36	- - -	- - -	6.683,77	2 2	37.861,54	1 10	2.121,62	1 1	58.104,19	4 15	35.578,92	1 9	(728,40)	1 (0)	397.287,27
Optimize Investment Partners	4.864,75	0 2	338,08	0 0	3.312,34	0 1	5.828,99	5 3	38.182,55	1 16	4.363,92	7 2	774,64	0 0	89.105,78	1 38	28.061,13	9 12	15.709,18	1 7	43.834,29	2 19	(2.449,85)	4 (1)	231.925,80
Sanlader Asset Management	192.210,47	13 5	31.049,98	35 1	560.885,21	25 16	2.927,19	2 0	1.218.581,06	20 34	- - -	- - -	361,68	0 0	1.447.068,35	22 41	842,93	0 0	139.966,93	11 4	- - -	- - -	(37.599,14)	63 (1)	3.556.434,85
Sixty Degrees	1.098,28	0 4	578,14	1 2	7.686,15	0 28	2.265,22	2 8	470,72	0 2	- - -	- - -	519,75	0 2	2.817,72	0 10	8.596,68	3 31	- - -	- - -	3.960,99	0 14	(61,11)	0 (0)	27.932,54
Total	1.458.318,64	100 7	89.626,65	100 0	2.204.128,62	100 11	119.980,25	100 1	6.069.485,92	100 29	61.356,20	100 0	286.174,52	100 1	6.477.316,39	100 31	299.133,21	100 1	1.316.395,58	100 6	2.436.959,92	100 12	-59.547,83	100 0	20.760.334,93

(+) - A GNB Fundos Mobiliários passou a denominar-se GNB Gestão de Ativos
 REV - Racio de Estrutura Vertical REH - Rácio de Estrutura Horizontal

Nota: Não inclui os Fundos geridos por quatro Entidades Gestoras. Os Fundos incluídos nesta informação representam 99,60% do total gerido por FIM, no final de Dezembro de 2024 (Fonte: CMVM).

2.1 ORDENAÇÃO DAS S.G.F.I.M. POR TIPO DE FUNDOS (Dezembro 2024)

S.G.F.I.M.	FUNDOS DO MERCADO MONETÁRIO EURO	ZONA EURO			ZONA INTERNACIONAL			ACÇÕES			F. INVESTIMENTO				Warrant +Opções (%)	Outros+ Op.Reg. (%)	Valor da Carteira (10 ³ Euro)	Quota Mercado (%)	Ord.	Total de Subscrições no Mês (10 ³ Euro)	Total de Resgates no Mês (10 ³ Euro)	Subscrições Líquidas no Mês (10 ³ Euro)
		Liq.+CD BT+PC (%)	Obrig. Diver. (%)	T.Div.Pub. +O.F.P.E. (%)	Liq.+CD BT+PC (%)	Obrig. Diver. (%)	T.Div.Pub. +O.F.P.E. (%)	Acç.+Tit. Part.Nac. (%)	Acções UE Suíça Nor. (%)	Acções Internac. (%)	Fundos Monet. (%)	Fundos Obrig. (%)	Fundos Acções (%)	Outros Fundos (%)								
IM Gestão de Ativos	CA Monetário	58,32	39,14	2,89	-	-	-	-	-	-	-	-	-	-	(0,35)	63.382,8	-	-	2.527,8	1.405,4	1.122,4	
	IMGA Money Market	48,18	46,78	5,09	-	-	-	-	-	-	-	-	-	-	(0,05)	1.264.353,2	100,00	1	81.337,3	26.209,0	55.128,3	

S.G.F.I.M.	FUNDOS DO MERCADO MONETÁRIO INTERNACIONAL	ZONA EURO			ZONA INTERNACIONAL			ACÇÕES			F. INVESTIMENTO				Warrant +Opções (%)	Outros+ Op.Reg. (%)	Valor da Carteira (10 ³ Euro)	Quota Mercado (%)	Ord.	Total de Subscrições no Mês (10 ³ Euro)	Total de Resgates no Mês (10 ³ Euro)	Subscrições Líquidas no Mês (10 ³ Euro)
		Liq.+CD BT+PC (%)	Obrig. Diver. (%)	T.Div.Pub. +O.F.P.E. (%)	Liq.+CD BT+PC (%)	Obrig. Diver. (%)	T.Div.Pub. +O.F.P.E. (%)	Acç.+Tit. Part.Nac. (%)	Acções UE Suíça Nor. (%)	Acções Internac. (%)	Fundos Monet. (%)	Fundos Obrig. (%)	Fundos Acções (%)	Outros Fundos (%)								
IM Gestão de Ativos	IMGA Money Market USD	-	-	-	26,10	61,06	12,87	-	-	-	-	-	-	-	(0,03)	27.486,4	100,00	1	1.938,4	514,1	1.424,3	

S.G.F.I.M.	FUNDOS DE CURTO PRAZO EURO	ZONA EURO			ZONA INTERNACIONAL			ACÇÕES			F. INVESTIMENTO				Warrant +Opções (%)	Outros+ Op.Reg. (%)	Valor da Carteira (10 ³ Euro)	Quota Mercado (%)	Ord.	Total de Subscrições no Mês (10 ³ Euro)	Total de Resgates no Mês (10 ³ Euro)	Subscrições Líquidas no Mês (10 ³ Euro)
		Liq.+CD BT+PC (%)	Obrig. Diver. (%)	T.Div.Pub. +O.F.P.E. (%)	Liq.+CD BT+PC (%)	Obrig. Diver. (%)	T.Div.Pub. +O.F.P.E. (%)	Acç.+Tit. Part.Nac. (%)	Acções UE Suíça Nor. (%)	Acções Internac. (%)	Fundos Monet. (%)	Fundos Obrig. (%)	Fundos Acções (%)	Outros Fundos (%)								
Heed Capital SGOIC	EuroBic Tesouraria	5,42	25,90	68,74	0,01	-	-	-	-	-	-	-	-	-	(0,08)	17.004,5	1,01	4	582,5	306,9	275,6	
IM Gestão de Ativos	CA Curto Prazo	19,84	76,83	3,78	-	-	-	-	-	-	-	-	-	-	(0,46)	24.818,3	-	-	1.245,6	451,4	794,2	
	IMGA Liqueidez	32,55	60,01	7,47	-	-	-	-	-	-	-	-	-	-	(0,02)	487.811,5	30,52	2	8.924,3	5.492,9	3.431,4	
LYNX Asset Managers	LYNX Defensivo	9,94	90,71	-	-	-	-	-	-	-	-	-	-	-	(0,65)	429,4	0,03	5	-	-	-	
Montepio Gestão de Activos	Montepio Tesouraria	21,38	55,53	23,16	-	-	-	-	-	-	-	-	-	-	(0,07)	221.727,9	13,20	3	36.014,3	21.649,3	14.365,1	
Santander Asset Management	Santander Obrigações Curto Prazo	9,13	70,69	21,08	-	-	-	-	-	-	-	-	-	-	(0,90)	927.719,6	55,24	1	81.495,2	24.828,8	56.666,4	

S.G.F.I.M.	FUNDOS DE OBRIGAÇÕES DE TAXA INDEXADA EURO	ZONA EURO			ZONA INTERNACIONAL			ACÇÕES			F. INVESTIMENTO				Warrant +Opções (%)	Outros+ Op.Reg. (%)	Valor da Carteira (10 ³ Euro)	Quota Mercado (%)	Ord.	Total de Subscrições no Mês (10 ³ Euro)	Total de Resgates no Mês (10 ³ Euro)	Subscrições Líquidas no Mês (10 ³ Euro)
		Liq.+CD BT+PC (%)	Obrig. Diver. (%)	T.Div.Pub. +O.F.P.E. (%)	Liq.+CD BT+PC (%)	Obrig. Diver. (%)	T.Div.Pub. +O.F.P.E. (%)	Acç.+Tit. Part.Nac. (%)	Acções UE Suíça Nor. (%)	Acções Internac. (%)	Fundos Monet. (%)	Fundos Obrig. (%)	Fundos Acções (%)	Outros Fundos (%)								
Caixa Gestão de Ativos	Caixagest Obrigações	4,49	95,57	-	-	-	-	-	-	-	-	-	-	-	(0,06)	158.072,9	27,78	2	690,8	547,5	143,3	
IM Gestão de Ativos	CA Rendimento	0,55	91,13	3,24	-	-	-	-	-	-	5,26	-	-	-	(0,18)	131.489,2	-	-	2.228,5	1.363,4	865,1	
	IMGA Euro Taxa Variável	0,72	94,65	-	-	-	-	-	-	-	4,64	-	-	-	(0,02)	242.334,8	-	-	6.563,1	2.343,3	4.219,8	
	IMGA Obr. Globais Taxa Indexada EUR 2026 Serie I	0,56	97,40	-	-	-	-	-	-	-	2,23	-	-	-	(0,19)	13.656,9	68,10	1	-	22,8	(22,8)	
Montepio Gestão de Activos	Montepio Obrigações	3,20	83,02	7,96	-	-	-	-	-	-	-	6,01	-	-	(0,20)	23.449,7	4,12	3	607,9	1.063,3	(455,4)	

S.G.F.I.M.	FUNDOS DE OBRIGAÇÕES EURO	ZONA EURO			ZONA INTERNACIONAL			ACÇÕES			F. INVESTIMENTO				Warrant +Opções (%)	Outros+ Op.Reg. (%)	Valor da Carteira (10 ³ Euro)	Quota Mercado (%)	Ord.	Total de Subscrições no Mês (10 ³ Euro)	Total de Resgates no Mês (10 ³ Euro)	Subscrições Líquidas no Mês (10 ³ Euro)
		Liq.+CD BT+PC (%)	Obrig. Diver. (%)	T.Div.Pub. +O.F.P.E. (%)	Liq.+CD BT+PC (%)	Obrig. Diver. (%)	T.Div.Pub. +O.F.P.E. (%)	Acç.+Tit. Part.Nac. (%)	Acções UE Suíça Nor. (%)	Acções Internac. (%)	Fundos Monet. (%)	Fundos Obrig. (%)	Fundos Acções (%)	Outros Fundos (%)								
BPI Gestão de Ativos	BPI Defensivo	7,12	68,26	24,92	-	-	-	-	-	-	-	-	-	-	(0,29)	394.040,8	-	-	19.581,1	8.993,7	10.587,4	
	BPI Obrigações 2026	18,77	-	85,27	-	-	-	-	-	-	-	-	-	-	(4,04)	42.336,6	-	-	-	11.338,1	(11.338,1)	
	BPI Obrigações 2025	0,04	-	99,49	-	-	-	-	-	-	-	-	-	-	0,46	144.186,9	-	-	5,0	820,4	(815,4)	
	BPI Obrigações A.R.A.R.	2,27	91,25	1,22	0,27	2,73	-	-	-	-	-	2,76	-	-	(0,51)	8.514,1	18,50	2	54,5	54,5	0,0	
Caixa Gestão de Ativos	Caixa Disponível	9,53	86,49	4,20	-	-	-	-	-	-	-	-	-	-	(0,21)	355.778,8	-	-	40.711,6	8.153,4	32.558,3	
	Caixa Obrigações 2025	0,52	24,78	74,78	-	-	-	-	-	-	-	-	-	-	(0,07)	213.542,5	-	-	6,0	276,4	(270,4)	
	Caixa Obrigações 2026	0,34	26,13	73,60	-	-	-	-	-	-	-	-	-	-	(0,07)	128.442,0	-	-	-	272,7	(272,7)	
	Caixa Obrigações 2026 II	0,35	80,31	19,41	-	-	-	-	-	-	-	-	-	-	(0,07)	112.578,4	-	-	5,0	119,2	(114,2)	
	Caixa Obrigações 2026 III	0,36	80,46	19,27	-	-	-	-	-	-	-	-	-	-	(0,09)	81.605,5	-	-	0,3	57,0	(56,8)	
	Caixa Obrigações Janeiro 2026	0,42	79,31	20,34	-	-	-	-	-	-	-	-	-	-	(0,07)	107.744,7	-	-	0,3	35,9	(35,7)	
	Caixa Obrigações Junho 2025	0,33	79,91	19,84	-	-	-	-	-	-	-	-	-	-	(0,07)	119.497,8	-	-	1,0	232,1	(231,1)	
	Caixa Obrigações Longo Prazo	4,35	10,89	84,88	-	-	-	-	-	-	-	-	-	-	(0,12)	14.105,6	-	-	27,0	144,3	(117,3)	
	Caixa Obrigações Outubro 2025	0,34	79,82	19,91	-	-	-	-	-	-	-	-	-	-	(0,07)	115.281,0	-	-	10,0	45,5	(35,5)	
	Caixa Obrigações Rendimento Anual 2026	0,35	69,19	30,53	-	-	-	-	-	-	-	-	-	-	(0,07)	58.253,0	-	-	0,8	69,6	(68,8)	
	Caixa Obrigações Rendimento Anual 2026, 2ª Série	0,39	96,99	2,70	-	-	-	-	-	-	-	-	-	-	(0,07)	47.560,7	-	-	-	10,4	(10,4)	
GNB Gestão de Ativos (+)	Caixagest Obrigações Mais	4,89	95,68	-	-	-	-	-	-	-	-	-	-	-	(0,56)	60.619,4	44,44	1	257,4	755,0	(497,6)	
	GNB Obrigações Europa	3,19	-	97,45	-	-	-	-	-	-	-	-	-	-	(0,64)	82.286,2	-	-	269,9	1.054,6	(784,7)	
	GNB Capital	7,19	56,94	36,14	-	-	-	-	-	-	-	-	-	-	(0,27)	215.017,3	-	-	26.176,0	4.480,7	21.695,3	
	GNB Capital Plus*	(1,65)	91,58	3,43	0,11	-	-	-	-	-	-	-	-	-	(0,70)	49.541,3	-	-	1.593,2	592,6	1.000,6	
	GNB Obrigações 2026	0,17	79,04	21,08	-	-	-	-	-	-	-	-	-	-	(0,29)	31.880,8	-	-	-	10,3	(10,3)	
	GNB Obrigações 2026, 2ª Série	0,42	75,74	24,18	-	-	-	-	-	-	-	-	-	-	(0,35)	14.888,8	-	-	-	30,2	(30,2)	
	GNB Obrigações 2027	3,24	80,33	16,70	-	-	-	-	-	-	-	-	-	-	(0,27)	51.585,3	-	-	-	9,5	(9,5)	
GNB Obrigações Dezembro 2026	10,29	83,41	15,02	-	-	-	-	-	-	-	-	-	-	(8,72)	38.898,5	15,20	4	16.963,3	170,1	16.793,2		
IM Gestão de Ativos	IMGA Dívida Pública Europeia	3,82	-	95,88	0,10	-	-	-	-	-	-	-	-	-	-	0,20	10.006,2	-	-	112,6	140,1	(27,5)
	IMGA Financial Bonds 3.5Y	3,89	96,30	-	-	-	-	-	-	-	-	-	-	-	(0,19)	5.168,9	-	-	-	-	-	
	IMGA Financial Bonds 3Y 2,25%, Série I	2,03	98,10	0,02	-	-	-	-	-	-	-	-	-	-	(0,15)	186.387,5	-	-	-	411,3	(411,3)	
	IMGA Obrigações Globais Euro 2024 - 1.ª Serie	100,12	-	-	-	-	-	-	-	-	-	-	-	-	(0,12)	35.291,2	-	-	-	2,5	(2,5)	
	IMGA Obrigações Globais Euro 2025 - 2.ª Serie	3,08	97,85	-	-	-	-	-	-	-	-	-	-	-	(0,93)	13.457,8	-	-	-	31,1	(31,1)	
	IMGA Portuguesa Corporate Debt	11,40	75,30	10,84	-	-	-	-	-	-	-	4,10	-	-	(1,63)	8.317,1	-	-	2.150,0	-	2.150,0	
	IMGA Rendimento Mais (1)	5,39	82,63	2,56	-	-	-	-	-	-	-	-	-	-	(0,30)	77.124,7	-	-	11.636,6	12.516,9	(880,3)	
	IMGA Rendimento Semestral	5,97	94,28	-	-	-	-	-	-	-	-	4,58	-	-	(4,83)	179.615,4	16,19	3	1.771,7	973,5	798,1	
Montepio Gestão de Activos	Montepio Taxa Fixa	3,39	-	93,76	-	-	-	-	-	-	-	3,10	-	-	(0,25)	6.885,9	0,22	6	33,3	71,8	(38,5)	
Santander Asset Management	SAM Carteiras Conservador	4,51	89,37	6,16	-	-	-	-	-	-	-	-	-	-	(0,05)	12.547,8	-	-	189,9	9,9	180,0	
	Santander Objetivo 2026	1,27	96,61	2,21	-	-	-	-	-	-	-	-	-	-	(0,08)	27.941,7	-	-	-	522,0	(522,0)	
	Santander Objetivo 2026 II	1,22	98,98	-	-	-	-	-	-	-	-	-	-	-	(0,20)	64.025,3	-	-	-	663,1	(663,1)	
	Santander Objetivo 2026 III	2,00	98,08	-	-	-	-	-	-	-	-	-	-	-	(0,08)	23.169,1	-	-	-	96,1	(96,1)	
	Santander Obrigações 2027	4,46	87,60	8,01	-	-	-	-	-	-	-	-	-	-	(0,07)	46.065,8	5,46	5	4.743,4	363,3	4.380,1	

S.G.F.I.M.	F. OBRIGAÇÕES INTERNACIONAL	ZONA EURO			ZONA INTERNACIONAL			ACÇÕES			F. INVESTIMENTO				Warrant +Opções (%)	Outros+ Op.Reg. (%)	Valor da Carteira (10 ⁹ Euro)	Quota Mercado (%)	Ord.	Total de Subscrições no Mês (10 ⁹ Euro)	Total de Resgates no Mês (10 ⁹ Euro)	Subscrições Líquidas no Mês (10 ⁹ Euro)
		Liq.+CD BT+PC (%)	Obrig. Diver. (%)	T.Div.Pub.+O.F.P.E. (%)	Liq.+CD BT+PC (%)	Obrig. Diver. (%)	T.Div.Pub.+O.F.P.E. (%)	Acç.+Tit. Part.Nac. (%)	Acções UE Suíça Nor. (%)	Acções Internac. (%)	Fundos Monet. (%)	Fundos Obrig. (%)	Fundos Acções (%)	Outros Fundos (%)								
BPI Gestão de Ativos	BPI Impacto Clima - Obrigações (1) BPI Obrigações Mundiais	0,21 0,24	78,81 67,29	21,08 9,73	- 0,18	- 5,56	- 7,25	- -	- -	- -	- 1,41	- 8,36	- -	- -	(0,10) (0,03)	21.966,7 82.262,3	22,68	2	8.888,4 179,7	55,2 425,4	8.833,3 (245,7)	
GNB Gestão de Ativos (+)	GNB Rendimento Plus	2,73	89,24	1,98	1,08	0,74	0,91	-	-	-	-	3,81	-	-	(0,04)	94.057,0	20,47	3	287,3	375,5	(88,1)	
Santander Asset Management	Santander Investimento Global Santander MultiCrédito	2,29 5,31	- 21,24	- 71,43	(0,00) 0,97	- -	- 1,20	- -	- -	- -	- -	- -	- -	97,72 -	(0,00) (0,15)	35.944,4 225.355,9	56,86	1	605,1 5.277,6	563,4 3.750,8	41,7 1.526,8	

S.G.F.I.M.	F. ACÇÕES NACIONAIS	ZONA EURO			ZONA INTERNACIONAL			ACÇÕES			F. INVESTIMENTO				Warrant +Opções (%)	Outros+ Op.Reg. (%)	Valor da Carteira (10 ⁹ Euro)	Quota Mercado (%)	Ord.	Total de Subscrições no Mês (10 ⁹ Euro)	Total de Resgates no Mês (10 ⁹ Euro)	Subscrições Líquidas no Mês (10 ⁹ Euro)
		Liq.+CD BT+PC (%)	Obrig. Diver. (%)	T.Div.Pub.+O.F.P.E. (%)	Liq.+CD BT+PC (%)	Obrig. Diver. (%)	T.Div.Pub.+O.F.P.E. (%)	Acç.+Tit. Part.Nac. (%)	Acções UE Suíça Nor. (%)	Acções Internac. (%)	Fundos Monet. (%)	Fundos Obrig. (%)	Fundos Acções (%)	Outros Fundos (%)								
BPI Gestão de Ativos	BPI Portugal (1)	8,14	-	17,25	-	-	-	73,33	-	-	-	-	-	-	1,28	51.682,6	14,56	2	4.617,4	365,8	4.251,6	
GNB Gestão de Ativos (+)	GNB Portugal Ações	22,35	-	-	-	-	-	78,14	-	-	-	-	-	(0,48)	40.503,7	11,41	3	1.156,7	409,8	747,0		
IM Gestão de Ativos	IMGA Ações Portugal	5,10	3,31	3,99	-	-	-	67,82	9,21	-	-	7,58	-	-	2,99	250.547,2	70,56	1	3.953,2	784,7	3.168,5	
Sixty Degrees	Sixty Degrees Ações Portugal	4,33	-	26,55	-	-	-	69,68	-	-	-	-	-	(0,56)	12.337,4	3,47	4	1.500,0	-	1.500,0		

S.G.F.I.M.	F. ACÇÕES IBÉRICAS	ZONA EURO			ZONA INTERNACIONAL			ACÇÕES			F. INVESTIMENTO				Warrant +Opções (%)	Outros+ Op.Reg. (%)	Valor da Carteira (10 ⁹ Euro)	Quota Mercado (%)	Ord.	Total de Subscrições no Mês (10 ⁹ Euro)	Total de Resgates no Mês (10 ⁹ Euro)	Subscrições Líquidas no Mês (10 ⁹ Euro)
		Liq.+CD BT+PC (%)	Obrig. Diver. (%)	T.Div.Pub.+O.F.P.E. (%)	Liq.+CD BT+PC (%)	Obrig. Diver. (%)	T.Div.Pub.+O.F.P.E. (%)	Acç.+Tit. Part.Nac. (%)	Acções UE Suíça Nor. (%)	Acções Internac. (%)	Fundos Monet. (%)	Fundos Obrig. (%)	Fundos Acções (%)	Outros Fundos (%)								
Caixa Gestão de Ativos	Caixa Ações Portugal Espanha	1,12	-	-	-	-	-	19,71	79,96	-	-	-	-	-	(0,78)	22.148,9	89,52	1	238,3	308,1	(69,8)	
Invest Gestão de Activos	Invest Ibéria	1,63	-	-	-	-	-	40,84	58,00	-	-	-	-	-	(0,47)	2.593,6	10,48	2	81,3	38,5	42,8	

S.G.F.I.M.	F. ACÇÕES EUROPEIAS	ZONA EURO			ZONA INTERNACIONAL			ACÇÕES			F. INVESTIMENTO				Warrant +Opções (%)	Outros+ Op.Reg. (%)	Valor da Carteira (10 ⁹ Euro)	Quota Mercado (%)	Ord.	Total de Subscrições no Mês (10 ⁹ Euro)	Total de Resgates no Mês (10 ⁹ Euro)	Subscrições Líquidas no Mês (10 ⁹ Euro)
		Liq.+CD BT+PC (%)	Obrig. Diver. (%)	T.Div.Pub.+O.F.P.E. (%)	Liq.+CD BT+PC (%)	Obrig. Diver. (%)	T.Div.Pub.+O.F.P.E. (%)	Acç.+Tit. Part.Nac. (%)	Acções UE Suíça Nor. (%)	Acções Internac. (%)	Fundos Monet. (%)	Fundos Obrig. (%)	Fundos Acções (%)	Outros Fundos (%)								
BPI Gestão de Ativos	BPI Europa	2,28	-	-	2,12	-	-	0,57	95,42	-	-	-	-	-	(0,39)	26.953,6	9,68	4	108,2	272,6	(167,4)	
Caixa Gestão de Ativos	Caixa Ações Europa Socialmente Responsável	4,69	-	-	0,05	-	-	1,86	93,67	-	-	-	-	-	(0,27)	28.189,2	10,13	3	770,9	422,1	348,8	
IM Gestão de Ativos	IMGA European Equities (1)	0,18	-	-	0,56	-	-	1,16	93,23	1,70	-	-	3,11	-	0,06	60.453,9	21,72	2	110,9	708,4	(597,6)	
Montepio Gestão de Activos	Montepio Ações Europa	5,20	-	-	-	-	-	1,04	88,98	-	-	-	4,93	-	(0,15)	19.456,7	6,99	5	84,9	703,7	(618,8)	
Santander Asset Management	Santander Acções Europa	1,53	-	-	0,04	-	-	0,59	97,68	-	-	-	-	-	0,16	143.286,9	51,48	1	124,8	857,6	(732,8)	

S.G.F.I.M.	F. ACÇÕES DA AMÉRICA DO NORTE	ZONA EURO			ZONA INTERNACIONAL			ACÇÕES			F. INVESTIMENTO				Warrant +Opções (%)	Outros+ Op.Reg. (%)	Valor da Carteira (10 ⁹ Euro)	Quota Mercado (%)	Ord.	Total de Subscrições no Mês (10 ⁹ Euro)	Total de Resgates no Mês (10 ⁹ Euro)	Subscrições Líquidas no Mês (10 ⁹ Euro)
		Liq.+CD BT+PC (%)	Obrig. Diver. (%)	T.Div.Pub.+O.F.P.E. (%)	Liq.+CD BT+PC (%)	Obrig. Diver. (%)	T.Div.Pub.+O.F.P.E. (%)	Acç.+Tit. Part.Nac. (%)	Acções UE Suíça Nor. (%)	Acções Internac. (%)	Fundos Monet. (%)	Fundos Obrig. (%)	Fundos Acções (%)	Outros Fundos (%)								
BPI Gestão de Ativos	BPI América	1,16	-	-	0,20	-	-	-	-	98,70	-	-	-	-	(0,06)	52.352,3	16,43	4	2.974,5	302,6	2.672,0	
Caixa Gestão de Ativos	Caixa Ações EUA	2,61	-	-	1,13	-	-	-	-	96,45	-	-	-	-	(0,19)	59.152,3	18,56	3	3.426,4	537,8	2.888,6	
IM Gestão de Ativos	IMGA Ações América	3,64	-	-	0,20	-	-	-	-	96,83	-	-	-	-	(0,66)	81.674,4	25,63	2	3.314,9	1.237,9	2.077,0	
Montepio Gestão de Activos	Montepio Ações EUA	2,59	-	-	3,52	-	-	-	-	87,35	-	-	6,77	-	(0,22)	40.733,5	12,78	5	1.393,1	287,9	1.105,2	
Santander Asset Management	Santander Seleção Ações América	0,65	-	-	-	-	-	-	-	-	-	-	99,34	-	0,01	83.259,0	26,12	1	1.576,3	2.544,6	(968,3)	
Optimize Investment Partners	Optimize LFO Rise US Equities	3,21	-	-	3,96	-	-	-	-	93,01	-	-	-	-	(0,18)	1.555,5	0,49	6	13,0	-	13,0	

S.G.F.I.M.	F. ACÇÕES GLOBAIS	ZONA EURO			ZONA INTERNACIONAL			ACÇÕES			F. INVESTIMENTO				Warrant +Opções (%)	Outros+ Op.Reg. (%)	Valor da Carteira (10 ⁹ Euro)	Quota Mercado (%)	Ord.	Total de Subscrições no Mês (10 ⁹ Euro)	Total de Resgates no Mês (10 ⁹ Euro)	Subscrições Líquidas no Mês (10 ⁹ Euro)
		Liq.+CD BT+PC (%)	Obrig. Diver. (%)	T.Div.Pub.+O.F.P.E. (%)	Liq.+CD BT+PC (%)	Obrig. Diver. (%)	T.Div.Pub.+O.F.P.E. (%)	Acç.+Tit. Part.Nac. (%)	Acções UE Suíça Nor. (%)	Acções Internac. (%)	Fundos Monet. (%)	Fundos Obrig. (%)	Fundos Acções (%)	Outros Fundos (%)								
BPI Gestão de Ativos	BPI Ações Mundiais (1)	3,03	-	-	0,82	-	-	-	16,14	82,50	-	-	-	-	(2,49)	126.014,0	4,76	3	23.074,0	1.018,8	22.055,1	
Caixa Gestão de Ativos	Caixa Ações Líderes Globais	0,40	-	-	0,02	-	-	-	31,30	68,52	-	-	-	-	(0,24)	2.308.350,0	87,20	1	12.125,2	19.764,3	(7.639,2)	
GNB Gestão de Ativos (+)	GNB Momentum Sustentável	1,74	-	-	3,38	-	-	-	19,36	69,35	-	-	6,76	-	(0,58)	179.838,1	6,79	2	1.543,5	1.102,2	441,3	
IM Gestão de Ativos	IMGA Global Equities Selection	3,47	-	-	0,27	-	-	0,84	12,18	77,52	-	-	5,86	-	(0,14)	32.888,9	1,24	4	487,5	174,5	313,0	

S.G.F.I.M.	F. ACÇÕES SECTORIAIS	ZONA EURO			ZONA INTERNACIONAL			ACÇÕES			F. INVESTIMENTO				Warrant +Opções (%)	Outros+ Op.Reg. (%)	Valor da Carteira (10 ⁹ Euro)	Quota Mercado (%)	Ord.	Total de Subscrições no Mês (10 ⁹ Euro)	Total de Resgates no Mês (10 ⁹ Euro)	Subscrições Líquidas no Mês (10 ⁹ Euro)
		Liq.+CD BT+PC (%)	Obrig. Diver. (%)	T.Div.Pub.+O.F.P.E. (%)	Liq.+CD BT+PC (%)	Obrig. Diver. (%)	T.Div.Pub.+O.F.P.E. (%)	Acç.+Tit. Part.Nac. (%)	Acções UE Suíça Nor. (%)	Acções Internac. (%)	Fundos Monet. (%)	Fundos Obrig. (%)	Fundos Acções (%)	Outros Fundos (%)								
Montepio Gestão de Activos	Montepio Euro Energy Montepio Euro Financial Services Montepio Euro Healthcare Montepio Euro Utilities	4,32 6,39 5,10 4,82	- - - -	- - - -	- - - -	- - - -	- - - -	8,04 2,62 - 6,02	84,75 89,57 93,68 86,21	- - - -	- - - -	- - - -	3,10 1,57 2,08 2,98	- - - -	(0,21) (0,14) (0,86) (0,03)	14.249,6 7.707,3 14.550,3 9.489,7	- - - 100,00	1	94,6 213,8 179,3 169,6	224,1 353,6 174,0 57,9	(129,4) (139,8) 5,3 111,7	

S.G.F.I.M.	OUTROS FUNDOS AÇÕES INTERNACIONAIS	ZONA EURO			ZONA INTERNACIONAL			ACÇÕES			F. INVESTIMENTO				Warrant +Opções (%)	Outros+ Op.Reg. (%)	Valor da Carteira (10 ⁹ Euro)	Quota Mercado (%)	Ord.	Total de Subscrições no Mês (10 ⁹ Euro)	Total de Resgates no Mês (10 ⁹ Euro)	Subscrições Líquidas no Mês (10 ⁹ Euro)
		Liq.+CD BT+PC (%)	Obrig. Diver. (%)	T.Div.Pub.+O.F.P.E. (%)	Liq.+CD BT+PC (%)	Obrig. Diver. (%)	T.Div.Pub.+O.F.P.E. (%)	Acç.+Tit. Part.Nac. (%)	Acções UE Suíça Nor. (%)	Acções Internac. (%)	Fundos Monet. (%)	Fundos Obrig. (%)	Fundos Acções (%)	Outros Fundos (%)								
BPI Gestão de Ativos	BPI Impacto Clima - Ações (1)	0,86	-	-	1,54	-	-	0,96	28,35	68,27	-	-	-	-	0,01	39.690,1	49,19	1	379,3	103,8	275,5	
Caixa Gestão de Ativos	Caixa Ações Emergentes	2,48	-	-	0,17	-	-	-	-	-	-	-	98,05	-	(0,71)	7.083,6	-	-	127,6	68,9	58,7	
	Caixa Ações Oriente	1,86	-	-	0,45	-	-	-	-	-	-	-	98,41	-	(0,73)	12.398,1	24,15	3	518,7	190,2	328,4	
GNB Gestão de Ativos (+)	GNB Mercados Emergentes	0,73	-	-	1,02	-	-	-	-	-	-	-	98,99	-	(0,73)	21.509,1	26,66	2	86,7	136,1	(49,4)	

S.G.F.I.M.	FUNDOS MULTI-ACTIVOS DEFENSIVOS	ZONA EURO			ZONA INTERNACIONAL			ACÇÕES			F. INVESTIMENTO				Warrant +Opções (%)	Outros+ Op.Reg. (%)	Valor da Carteira (10 ⁹ Euro)	Quota Mercado (%)	Ord.	Total de Subscrições no Mês (10 ⁹ Euro)	Total de Resgates no Mês (10 ⁹ Euro)	Subscrições Líquidas no Mês (10 ⁹ Euro)
		Liq.+CD BT+PC (%)	Obrig. Diver. (%)	T.Div.Pub.+O.F.P.E. (%)	Liq.+CD BT+PC (%)	Obrig. Diver. (%)	T.Div.Pub.+O.F.P.E. (%)	Acç.+Tit. Part.Nac. (%)	Acções UE Suíça Nor. (%)	Acções Internac. (%)	Fundos Monet. (%)	Fundos Obrig. (%)	Fundos Acções (%)	Outros Fundos (%)								
Caixa Gestão de Ativos	Caixa Seleção Global Defensivo	1,68	-	21,03	0,15	-	-	0,00	0,35	-	2,20	58,85	10,82	5,10	(0,17)	320.751,2	86,11	1	130,8	3.046,1	(2.915,4)	
IM Gestão de Ativos	IMGA Alocação Defensiva	1,84	-	-	0,30	-	-	-	-	-	-	68,31	12,09	16,49	0,96	19.103,7	5,13	3	184,7	249,8	(65,1)	
GNB Gestão de Ativos (+)	GNB Conservador	6,58	72,38	1,90	10,57	-	0,87	0,39	-	-	-	3,05	3,53	1,24	(0,03)	32.618,6	8,76	2	440,9	498,7	(57,9)	

S.G.F.I.M.	FUNDOS MULTI-ACTIVOS MODERADOS	ZONA EURO			ZONA INTERNACIONAL			ACÇÕES			F. INVESTIMENTO				Warrant +Opções (%)	Outros+ Op.Reg. (%)	Valor da Carteira (10 ⁹ Euro)	Quota Mercado (%)	Ord.	Total de Subscrições no Mês (10 ⁹ Euro)	Total de Resgates no Mês (10 ⁹ Euro)	Subscrições Líquidas no Mês (10 ⁹ Euro)
		Liq.+CD BT+PC (%)	Obrig. Diver. (%)	T.Div.Pub.+O.F.P.E. (%)	Liq.+CD BT+PC (%)	Obrig. Diver. (%)	T.Div.Pub.+O.F.P.E. (%)	Acç.+Tit. Part.Nac. (%)	Acções UE Suíça Nor. (%)	Acções Internac. (%)	Fundos Monet. (%)	Fundos Obrig. (%)	Fundos Acções (%)	Outros Fundos (%)								
BPI Gestão de Ativos	BPI Impacto Clima - Moderado	1,11	62,54	13,66	0,36	-	-	0,22	6,14	15,07	-	0,94	-	-	(0,02)	59.784,5	-	-	487,6	1.633,0	(1.145,4)	
	BPI Moderado	1,69	11,93	7,65	0,23	-	3,11	-	-	-	0,85	37,27	20,49	18,24	(1,47)	372.886,8	18,32	3	1.704,6	4.257,4	(2.552,8)	
Caixa Gestão de Ativos	Caixa Investimento Socialmente Responsável	5,30	60,70	1,63	0,01	-	-	0,63	31,93	-	-	-	-	-	(0,20)	100.721,4	-	-	741,1	689,6	51,5	
	Caixa Investimento Valores Católicos	7,83	64,33	-	0,05	-	13,85	0,70	13,40	-	-	-	-	-	(0,16)	3.041,7	-	-	497,3	-	497,3	
	Caixa Seleção Global Moderado	2,15	-	9,71	0,14	-	-	0,01	1,06	-	3,04	50,09	30,45	3,58	(0,22)	1.052.658,1	48,97	1	3.904,0	11.077,0	(7.173,0)	
Heed Capital SGOIC	EuroBic Brasil	0,43	-	-	9,38	66,82	-	-	-	19,83	-	-	3,81	-	(0,27)	5.690,4	-	-	-	-	-	
	EuroBic Investimento	3,47	21,27	50,31	0,07	-	-	-	-	-	-	6,28	17,66	1,48	(0,55)	6.790,8	0,53	5	35,3	47,0	(11,7)	
IM Gestão de Ativos	IMGA Alocação Conservadora	2,48	6,40	-	0,21	-	-	-	-	-	2,18	52,54	25,97	10,86	(0,64)	743.249,8	31,48	2	3.362,8	11.558,4	(8.195,6)	
Montepio Gestão de Activos	Montepio Multi Gestão Prudente	2,27	-	-	-	-	-	-	-	-	-	45,08	27,78	25,28	(0,42)	14.271,4	0,60	4	74,6	278,7	(204,1)	
Optimize Investment Partners	Optimize Seleção Defensiva	4,31	-	-	0,01	-	-	-	-	-	-	67,09	28,76	-	(0,16)	2.248,8	0,10	6	7,7	45,1	(37,4)	

S.G.F.I.M.	FUNDOS MULTI-ACTIVOS EQUILIBRADOS	ZONA EURO			ZONA INTERNACIONAL			ACÇÕES			F. INVESTIMENTO				Warrant +Opções (%)	Outros+ Op.Reg. (%)	Valor da Carteira (10 ⁹ Euro)	Quota Mercado (%)	Ord.	Total de Subscrições no Mês (10 ⁹ Euro)	Total de Resgates no Mês (10 ⁹ Euro)	Subscrições Líquidas no Mês (10 ⁹ Euro)
		Liq.+CD BT+PC (%)	Obrig. Diver. (%)	T.Div.Pub.+O.F.P.E. (%)	Liq.+CD BT+PC (%)	Obrig. Diver. (%)	T.Div.Pub.+O.F.P.E. (%)	Acç.+Tit. Part.Nac. (%)	Acções UE Suíça Nor. (%)	Acções Internac. (%)	Fundos Monet. (%)	Fundos Obrig. (%)	Fundos Acções (%)	Outros Fundos (%)								
BPI Gestão de Ativos	BPI Dinâmico	0,81	10,00	2,33	0,19	-	4,33	-	-	-	2,46	25,75	40,29	13,97	(0,13)	124.449,9	-	-	492,3	1.255,0	(762,8)	
	BPI Impacto Clima - Dinâmico	3,90	47,66	8,23	0,39	-	-	0,38	11,63	27,78	-	0,35	-	-	(0,32)	56.532,9	-	-	3.648,1	273,8	3.374,3	
	BPI Universal	1,67	-	-	3,64	-	-	-	-	-	-	40,07	44,67	9,91	0,03	7.612,8	24,42	3	41,6	68,7	(27,1)	
Caixa Gestão de Ativos	Caixa Seleção Global Arrojado	2,08	-	-	0,26	-	-	0,01	1,77	-	0,40	43,95	50,36	1,39	(0,22)	325.216,1	42,11	1	900,8	2.829,5	(1.928,7)	
GNB Gestão de Ativos (+)	GNB Equilibrado	7,03	45,00	1,90	12,78	-	1,05	0,54	3,20	10,20	-	10,31	7,19	1,48	(0,01)	27.199,9	3,52	4	613,6	167,0	446,7	
IM Gestão de Ativos	IMGA Alocação Moderada	4,89	-	1,90	1,25	-	-	-	-	-	-	34,79	45,46	10,98	-	0,74	199.975,9	25,89	2	2.733,5	3.058,9	(325,4)
Montepio Gestão de Activos	Montepio Multi Gestão Equilibrada	2,38	-	-	-	-	-	-	-	-	-	33,41	50,37	13,98	(0,14)	11.560,2	1,50	6	32,4	54,5	(22,2)	
Optimize Investment Partners	Optimize Seleção Base	2,17	-	-	0,39	-	-	-	-	-	-	44,58	53,01	-	(0,14)	19.758,6	2,56	5	37,5	514,7	(477,3)	

S.G.F.I.M.	FUNDOS MULTI-ACTIVOS AGRESSIVOS	ZONA EURO			ZONA INTERNACIONAL			ACÇÕES			F. INVESTIMENTO				Warrant +Opções (%)	Outros+ Op.Reg. (%)	Valor da Carteira (10 ⁹ Euro)	Quota Mercado (%)	Ord.	Total de Subscrições no Mês (10 ⁹ Euro)	Total de Resgates no Mês (10 ⁹ Euro)	Subscrições Líquidas no Mês (10 ⁹ Euro)
		Liq.+CD BT+PC (%)	Obrig. Diver. (%)	T.Div.Pub.+O.F.P.E. (%)	Liq.+CD BT+PC (%)	Obrig. Diver. (%)	T.Div.Pub.+O.F.P.E. (%)	Acç.+Tit. Part.Nac. (%)	Acções UE Suíça Nor. (%)	Acções Internac. (%)	Fundos Monet. (%)	Fundos Obrig. (%)	Fundos Acções (%)	Outros Fundos (%)								
BPI Gestão de Ativos	BPI Agressivo (1)	1,93	0,61	1,98	0,53	-	1,40	-	-	-	-	13,32	71,91	8,52	(0,21)	32.372,0	19,96	3	10.546,8	153,6	10.393,2	
	BPI Impacto Clima - Agressivo	4,20	9,97	1,79	1,18	-	-	0,69	20,83	50,07	-	10,67	0,63	-	(0,03)	5.009,9	19,96	3	204,7	25,3	179,5	
GNB Gestão de Ativos (+)	GNB Dinâmico	7,71	-	-	2,91	-	-	1,13	16,19	57,54	-	8,18	3,49	3,75	(0,89)	17.246,8	9,21	5	796,8	398,5	398,3	
IM Gestão de Ativos	IMGA Alocação Dinâmica	1,19	-	-	0,34	-	-	-	-	-	2,55	8,64	79,72	5,29	2,28	78.522,9	41,93	1	1.082,8	687,6	395,2	
Montepio Gestão de Activos	Montepio Multi Gestão Dinâmica	5,13	-	-	-	-	-	-	-	-	-	0,83	95,31	0,19	(1,46)	9.131,6	-	-	97,0	472,2	(375,2)	
	Montepio Multi Gestão Merc Emergentes	3,27	-	-	-	-	-	-	-	-	-	-	96,98	-	(0,25)	4.073,5	7,05	6	29,6	29,7	(0,1)	
Optimize Investment Partners	Optimize Portugal Golden Opportunities Fund	3,75	27,70	0,46	-	-	-	69,81	-	-	-	0,97	-	0,57	(3,27)	32.798,4	-	-	2.728,2	35,0	2.693,2	
	Optimize Seleção Agressiva	3,01	-	-	0,05	-	-	-	-	-	-	30,21	66,90	-	(0,18)	8.104,2	21,84	2	61,5	236,1	(174,6)	

S.G.F.I.M.	FUNDOS PPR	ZONA EURO			ZONA INTERNACIONAL			ACÇÕES			F. INVESTIMENTO				Warrant +Opções (%)	Outros+ Op.Reg. (%)	Valor da Carteira (10 ⁹ Euro)	Quota Mercado (%)	Ord.	Total de Subscrições no Mês (10 ⁹ Euro)	Total de Resgates no Mês (10 ⁹ Euro)	Subscrições Líquidas no Mês (10 ⁹ Euro)	
		Liq.+CD BT+PC (%)	Obrig. Diver. (%)	T.Div.Pub. +O.F.P.E. (%)	Liq.+CD BT+PC (%)	Obrig. Diver. (%)	T.Div.Pub. +O.F.P.E. (%)	Acç.+Tit. Part.Nac. (%)	Acções UE Suíça Nor. (%)	Acções Internac. (%)	Fundos Monet. (%)	Fundos Obrig. (%)	Fundos Acções (%)	Outros Fundos (%)									
Bankinter Gestao Activos SGIIC (Suc Portugal)	Bankinter 25 PPR/OICVM	1,37	61,74	-	0,55	8,25	7,59	0,13	1,83	2,43	-	-	16,34	-	(0,24)	89.176,2	-	-	1.078,8	2.981,4	(1.902,6)		
	Bankinter 50 PPR/OICVM	1,85	46,03	-	0,75	8,19	2,51	0,25	3,60	4,65	-	-	32,37	-	(0,19)	76.174,7	-	-	1.598,7	1.607,3	(8,7)		
	Bankinter 75 PPR/OICVM	2,14	21,93	-	0,18	6,75	5,11	0,36	5,27	6,82	-	-	54,64	-	(0,20)	66.361,2	-	-	1.543,1	797,0	746,1		
	Bankinter Mega TT PPR/OICVM	0,37	-	-	-	-	-	-	-	-	-	-	98,43	-	-	-	-	-	1,20	21.663,6	288,1	542,5	(254,4)
	Bankinter Obrigações EUR 2027 PPR/OICVM	1,22	99,14	-	-	-	-	-	-	-	-	-	-	-	-	(0,36)	51.215,2	-	-	749,9	283,4	466,5	
	Bankinter Obrigações PPR/OICVM	5,04	84,50	-	1,57	6,24	2,78	-	-	-	-	-	-	-	(0,13)	35.877,5	-	-	1.240,8	812,7	428,1		
	Bankinter Rendimento PPR/OICVM	2,76	97,10	-	0,44	-	-	-	-	-	-	-	-	-	(0,29)	47.600,9	-	-	1.516,0	2.777,6	(1.261,6)		
Bankinter Obrigações EUR 2025 PPR/OICVM	4,88	58,17	37,00	-	-	-	-	-	-	-	-	-	-	(0,05)	20.106,6	9,29	5	0,0	1.063,7	(1.063,7)			
BIZ Capital	BIZ Europa PPR/OICVM	9,59	15,86	11,51	-	-	-	-	-	-	-	-	13,20	28,42	-	16,09	746,7	0,02	11	8,2	18,8	(10,5)	
BPI Gestão de Ativos	BPI Reforma Global Equities PPR/OICVM	6,18	-	-	0,79	-	-	-	15,38	77,10	-	-	-	0,44	-	0,11	21.018,7	-	-	8.024,3	45,9	7.978,3	
	BPI Reforma Investimento PPR/OICVM	0,55	8,48	5,04	0,21	0,18	8,08	-	-	0,00	-	1,31	41,57	22,72	11,96	(0,11)	668.135,9	-	-	4.474,2	7.656,6	(3.182,4)	
	BPI Reforma Obrigações PPR/OICVM	0,45	53,76	12,50	0,01	0,32	-	-	-	-	-	-	21,37	11,83	-	(0,24)	386.562,8	-	-	2.353,5	4.414,8	(2.061,3)	
	BPI Reforma Valorização PPR/OICVM	0,90	35,03	3,02	0,01	0,53	-	-	-	3,30	16,84	-	3,43	7,20	28,69	-	0,06	194.187,2	28,90	1	5.009,4	1.673,3	3.336,1
Caixa Gestão de Ativos	Caixa Arrojado PPR/OICVM	2,74	-	-	0,27	-	-	0,01	1,74	-	-	1,01	43,40	50,05	1,33	(0,55)	123.273,9	-	-	2.813,7	1.094,2	1.719,4	
	Caixa Defensivo PPR/OICVM	2,61	-	39,01	0,12	-	-	0,00	0,35	-	-	2,40	39,96	10,62	5,07	(0,13)	95.478,9	-	-	1.170,0	800,1	369,9	
	Caixa Moderado PPR/OICVM	3,27	-	10,50	0,16	-	-	0,01	1,05	-	-	3,59	47,81	30,19	3,53	(0,12)	297.996,6	-	-	3.198,2	2.165,2	1.033,0	
	Caixa Wealth Arrojado PPR/OICVM	3,42	-	-	0,50	-	-	-	2,07	-	-	-	33,30	59,48	1,35	(0,13)	17.562,3	-	-	1.305,6	1.008,6	297,1	
	Caixa Wealth Defensivo PPR/OICVM	1,82	24,16	26,15	0,12	-	-	0,01	0,70	-	-	3,54	22,98	20,16	0,43	(0,06)	155.669,4	-	-	1.164,2	902,6	261,6	
	Caixa Wealth Moderado PPR/OICVM	2,17	8,11	-	0,16	-	-	0,01	1,41	-	-	2,00	44,84	40,06	1,33	(0,08)	246.305,3	21,31	2	1.846,4	1.649,8	196,6	
Casa de Investimentos	Save & Grow PPR/OICVM	4,42	-	-	0,07	-	-	-	20,27	75,68	-	-	-	-	-	(0,44)	168.246,8	3,83	7	15.157,5	321,9	14.835,6	
GNB Gestão de Ativos (+)	GNB PPR/OICVM	5,67	-	68,69	3,68	-	12,34	0,88	-	0,69	-	-	-	-	-	(0,76)	57.869,1	1,32	9	1.508,6	982,9	525,7	
IM Gestão de Ativos	ABANCA PPR/OICVM Ciclo de Vida -34 *	5,26	-	4,28	-	-	-	-	-	-	-	-	40,01	44,54	6,41	(0,50)	2.327,8	-	-	292,0	64,1	227,9	
	ABANCA PPR/OICVM Ciclo de Vida 35-44 *	5,81	-	5,22	-	-	-	-	-	-	-	-	42,96	39,28	7,23	(0,50)	3.789,0	-	-	372,5	8,1	364,3	
	ABANCA PPR/OICVM Ciclo de Vida 45-54 *	9,70	-	6,76	-	-	-	-	-	-	-	-	51,80	24,53	7,58	(0,38)	5.161,3	-	-	578,4	39,1	539,3	
	ABANCA PPR/OICVM Ciclo de Vida +55 *	11,00	-	9,72	-	-	-	-	-	-	-	-	61,33	9,98	8,27	(0,29)	8.794,4	-	-	896,6	72,6	824,1	
	IMGA Investimento PPR/OICVM	5,06	-	1,90	1,91	-	-	-	-	-	-	-	34,27	45,62	10,47	(0,76)	48.083,8	-	-	1.493,1	950,6	542,5	
	IMGA Poupança PPR/OICVM	2,54	5,89	-	0,30	-	-	-	-	-	-	2,82	51,97	25,78	10,87	(0,16)	431.579,5	11,37	4	2.320,8	3.195,3	(874,5)	
Invest Gestão de Activos	Alves Ribeiro PPR/OICVM	2,26	45,86	17,38	0,02	2,04	-	3,28	6,81	10,47	-	0,80	8,19	3,11	0,34	(0,58)	266.862,8	-	-	10.805,4	2.002,3	8.803,0	
	Invest Tendências Globais PPR/OICVM	2,36	-	0,67	0,03	-	-	2,30	26,39	69,84	-	-	-	-	-	(1,59)	29.858,7	-	-	3.552,2	275,6	3.276,6	
	Smart Invest PPR/OICVM Conservador	1,49	-	-	-	-	-	-	-	-	-	-	72,02	26,85	-	(0,36)	3.430,6	-	-	49,3	57,9	(8,6)	
	Smart Invest PPR/OICVM Moderado	2,11	-	-	0,00	-	-	-	-	-	-	-	54,09	44,71	-	(0,92)	9.181,4	-	-	494,5	119,4	375,1	
	Smart Invest PPR/OICVM Dinâmico	2,44	-	-	0,04	-	-	-	-	-	-	-	29,27	69,69	-	(1,45)	12.952,6	7,34	6	3.552,2	275,6	3.276,6	
Optimize Investment Partners	Optimize PPR/OICVM Agressivo	0,94	-	-	0,27	-	2,74	9,07	24,15	52,45	-	-	11,34	-	-	(0,96)	44.645,0	-	-	3.914,0	1.201,9	2.712,1	
	Optimize PPR/OICVM Ativo *	1,78	17,75	3,23	0,01	3,50	4,13	1,70	6,74	17,98	-	-	18,40	16,36	9,18	(0,76)	55.202,8	-	-	4.905,5	1.835,3	3.070,1	
	Optimize PPR/OICVM Equilibrado *	1,37	25,51	2,17	0,02	3,56	4,11	0,30	3,24	5,70	-	-	30,54	12,03	12,03	(0,59)	22.678,0	-	-	991,4	186,8	804,6	
	Optimize PPR/OICVM Moderado *	1,86	37,01	2,43	0,01	4,44	3,83	0,30	1,06	3,78	-	-	33,94	8,34	3,71	(0,72)	36.502,1	-	-	2.130,6	999,0	1.131,6	
	Optimize LFO PPR/OICVM Leopardo	7,02	-	-	1,01	-	-	-	-	-	69,51	-	-	16,73	7,05	-	(1,32)	5.816,7	3,75	8	973,8	12,4	961,4
	Santander Aforro PPR/OICVM	7,89	17,90	72,71	0,70	-	0,92	-	-	-	-	-	-	-	-	(0,12)	23.485,6	-	-	2.929,3	228,0	2.701,3	
Santander Asset Management	Santander Poupança Prudente FPR	2,66	81,68	6,21	-	-	-	-	-	-	-	-	9,22	-	0,06	0,17	423.665,3	-	-	5.173,2	3.832,4	1.340,8	
	Santander Poupança Valorização FPR	3,68	-	12,02	1,29	-	-	-	-	-	-	-	2,84	54,31	18,17	7,11	0,55	106.630,5	12,60	3	2.392,0	1.570,9	821,1
	Sixty Degrees	2,56	2,73	28,70	3,62	-	15,34	-	-	-	24,87	-	-	0,89	21,12	-	0,17	11.653,7	0,27	10	267,0	24,3	242,7

S.G.F.I.M.	FUNDOS FLEXÍVEIS	ZONA EURO			ZONA INTERNACIONAL			ACÇÕES			F. INVESTIMENTO				Warrant +Opções (%)	Outros+ Op.Reg. (%)	Valor da Carteira (10 ⁹ Euro)	Quota Mercado (%)	Ord.	Total de Subscrições no Mês (10 ⁹ Euro)	Total de Resgates no Mês (10 ⁹ Euro)	Subscrições Líquidas no Mês (10 ⁹ Euro)
		Liq.+CD BT+PC (%)	Obrig. Diver. (%)	T.Div.Pub. +O.F.P.E. (%)	Liq.+CD BT+PC (%)	Obrig. Diver. (%)	T.Div.Pub. +O.F.P.E. (%)	Acç.+Tit. Part.Nac. (%)	Acções UE Suíça Nor. (%)	Acções Internac. (%)	Fundos Monet. (%)	Fundos Obrig. (%)	Fundos Acções (%)	Outros Fundos (%)								
BPI Gestão de Ativos	BPI Global	0,25	38,35	13,60	0,32	0,34	-	-	6,27	32,23	-	-	4,37	4,46	-	(0,21)	32.430,9	2,18	2	42,2	206,7	(164,5)
GNB Gestão de Ativos (+)	GNB Estratégia Ativa ESG	1,24	33,41	10,53	1,91	-	0,80	1,09	9,06	32,53	-	-	-	10,39	-	(0,97)	23.831,3	1,60	3	235,1	206,0	29,1
IM Gestão de Ativos	EuroBic Seleção TOP	9,67	-	-	0,11	-	-	-	-	-	-	-	8,06	19,74	62,86	(0,43)	4.600,3	-	-	-	-	-
	IMGA Flexível	6,54	-	-	0,22	-	-	-	-	-	-	-	42,34	32,37	12,63	-	5,90	10.919,1	1,04	4	17,5	167,0
Santander Asset Management	Santander Multi-Estratégia	2,61	-	-	-	-	-	-	-	-	-	-	-	97,51	-	(0,11)	5.488,8	-	-	35,5	26,6	8,9
	Santander Private Defensivo	21,78	-	2,70	2,26	-	-	-	-	-	-	-	64,87	19,28	7,89	(18,81)	37.816,9	-	-	-	1.080,0	(1.080,0)
	Santander Private Dinâmico	13,01	-	0,76	5,95	-	-	-	-	-	-	-	32,77	53,23	5,44	(11,16)	15.601,8	-	-	299,0	364,5	(65,5)
	Santander Private Moderado	16,87	-	2,03	4,24	-	-	-	-	-	-	-	46,06	39,42	6,27	(14,90)	130.701,2	-	-	230,0	1.742,8	(1.512,8)
	Santander Rendimento	0,10	-	-	-	-	-	-	-	-	-	-	-	-	99,92	(0,02)	288.974,2	-	-	907,7	3.142,7	(2.234,9)
	Santander Select Defensivo (1)	4,61	-	18,25	1,29	-	-	-	-	-	-	1,74	51,21	17,28	5,73	(0,14)	347.853,9	-	-	138.625,9	5.993,2	132.632,8
	Santander Select Moderado	3,69	-	13,32	2,66	-	-	-	-	-	-	2,62	31,09	38,93	7,92	(0,23)	423.446,1	-	-	2.903,9	7.772,7	(4.868,8)
Santander Select Dinâmico	3,19	-	11,99	2,52	-	-	-	-	-	-	-	23,26	52,23	7,08	(0,27)	162.209,3	94,91	1	1.453,9	4.014,9	(2.561,0)	
Sixty Degrees	Sixty Degrees Flexible Allocation	6,74	3,88	27,05	3,96	-	12,11	-	-	26,96	-	-	1,07	18,55	-	(0,32)	3.941,5	0,26	5	-	205,2	(205,2)

S.G.F.I.M.	FUNDOS DE INVESTIMENTO ALTERNATIVO MULTI-ACTIVOS	ZONA EURO			ZONA INTERNACIONAL			ACÇÕES			F. INVESTIMENTO				Warrant +Opções (%)	Outros+ Op.Reg. (%)	Valor da Carteira (10 ⁶ Euro)	Quota Mercado (%)	Ord.	Total de Subscrições no Mês (10 ³ Euro)	Total de Resgates no Mês (10 ³ Euro)	Subscrições Líquidas no Mês (10 ³ Euro)
		Liq.+CD BT+PC (%)	Obrig. Diver. (%)	T.Div.Pub.+O.F.P.E. (%)	Liq.+CD BT+PC (%)	Obrig. Diver. (%)	T.Div.Pub.+O.F.P.E. (%)	Acç.+Tit. Part.Nac. (%)	Acções UE Suíça Nor. (%)	Acções Internac. (%)	Fundos Monet. (%)	Fundos Obrig. (%)	Fundos Acções (%)	Outros Fundos (%)								
3 Comma Capital - SCR	3CC Portugal Golden Income Fund - F.I.A.	12,69	67,35	-	-	-	-	-	-	-	-	-	12,41	11,89	-	(4,34)	1.216,0	37,84	2	710,7	-	710,7
Heed Capital SGOIC	Heed Top - FIA	2,40	67,76	-	-	-	-	3,77	-	-	-	16,69	10,02	-	-	(0,64)	1.997,6	62,16	1	500,0	-	500,0

S.G.F.I.M.	FUNDOS DE INVESTIMENTO ALTERNATIVO FLEXÍVEIS	ZONA EURO			ZONA INTERNACIONAL			ACÇÕES			F. INVESTIMENTO				Warrant +Opções (%)	Outros+ Op.Reg. (%)	Valor da Carteira (10 ⁶ Euro)	Quota Mercado (%)	Ord.	Total de Subscrições no Mês (10 ³ Euro)	Total de Resgates no Mês (10 ³ Euro)	Subscrições Líquidas no Mês (10 ³ Euro)
		Liq.+CD BT+PC (%)	Obrig. Diver. (%)	T.Div.Pub.+O.F.P.E. (%)	Liq.+CD BT+PC (%)	Obrig. Diver. (%)	T.Div.Pub.+O.F.P.E. (%)	Acç.+Tit. Part.Nac. (%)	Acções UE Suíça Nor. (%)	Acções Internac. (%)	Fundos Monet. (%)	Fundos Obrig. (%)	Fundos Acções (%)	Outros Fundos (%)								
GFM Gestão de Ativos	GFM Capital - SICAF IAF (*)	3,72	-	-	15,28	-	13,58	-	3,76	26,27	-	-	39,81	-	-	(2,43)	25.991,9	87,42	1	-	-	-
IM Gestão de Ativos	Bison China Flexible Bond Fund - FIA	0,46	-	-	5,33	34,55	59,99	-	-	-	-	-	-	-	-	(0,34)	1.116,9	3,76	3	-	-	-
LYNX Asset Managers	LYNX Prudente - FIA	0,89	73,75	-	0,08	-	-	-	-	-	-	11,16	13,18	1,24	-	(0,30)	1.316,6	-	-	-	-	-
	LYNX Valor - FIA	4,52	10,59	-	0,77	-	-	-	-	-	-	12,10	52,73	19,78	-	(0,49)	1.307,2	8,82	2	-	-	-

S.G.F.I.M.	OUTROS FUNDOS DE INVESTIMENTO ALTERNATIVO	ZONA EURO			ZONA INTERNACIONAL			ACÇÕES			F. INVESTIMENTO				Warrant +Opções (%)	Outros+ Op.Reg. (%)	Valor da Carteira (10 ⁶ Euro)	Quota Mercado (%)	Ord.	Total de Subscrições no Mês (10 ³ Euro)	Total de Resgates no Mês (10 ³ Euro)	Subscrições Líquidas no Mês (10 ³ Euro)
		Liq.+CD BT+PC (%)	Obrig. Diver. (%)	T.Div.Pub.+O.F.P.E. (%)	Liq.+CD BT+PC (%)	Obrig. Diver. (%)	T.Div.Pub.+O.F.P.E. (%)	Acç.+Tit. Part.Nac. (%)	Acções UE Suíça Nor. (%)	Acções Internac. (%)	Fundos Monet. (%)	Fundos Obrig. (%)	Fundos Acções (%)	Outros Fundos (%)								
3 Comma Capital - SCR	3CC Global Crypto Fund	5,08	-	-	0,00	-	-	-	-	-	-	-	-	-	94,92	710,3	0,58	4	90,0	-	90,0	
BIZ Capital	BIZ Europa Bear - FIA	1,17	46,87	7,54	-	-	-	-	-	-	-	11,00	6,59	-	26,83	7.535,4	-	-	-	119,1	(119,1)	
	BIZ Europa Bull - FIA	17,20	-	-	-	-	-	-	-	-	-	-	77,65	-	(0,56)	1.160,3	7,14	2	-	1,5	(1,5)	
Caixa Gestão de Ativos	Caixagest Energias Renováveis - FIA	0,30	-	-	0,68	-	-	-	-	-	1,48	-	79,76	0,50	-	17,27	5.010,0	-	-	10,0	31,1	(21,1)
	Caixa Imobiliário Internacional - FIA *	2,82	-	-	7,99	-	-	-	-	-	14,21	-	-	-	74,98	29.637,1	-	-	-	7.760,3	(7.760,3)	
	Caixa Infraestruturas - FIA	6,64	-	-	4,98	-	-	-	-	-	27,00	-	-	-	(1,97)	39.091,1	-	-	-	4.316,3	(4.316,3)	
	Caixa Private Equity - FIA	7,51	-	-	3,83	-	-	-	-	-	3,74	-	-	-	(1,55)	35.987,3	90,13	1	-	1.195,7	(1.195,7)	
Optimize Investment Partners	Optimize Disruption Fund - F.I.A.	0,64	-	-	0,01	-	-	-	3,11	89,06	-	-	7,40	-	-	(0,22)	2.615,6	2,15	3	22,6	-	22,6

* - Fundos que alteraram recentemente a sua denominação (ver anexo 3.1).

(1) - Fundo resultante de um processo de fusão entre F.I.M.'s (ver anexo 3.2).

(*) - Fundo Fechado.

(+) - A GNB Fundos Mobiliários passou a denominar-se GNB Gestão de Ativos

Nota: Não inclui os Fundos geridos por quatro Entidades Gestoras. Os Fundos incluídos nesta informação representam 99,60% do total gerido por FIM, no final de Dezembro de 2024 (Fonte: CMVM).

2.2 - Ordenação dos F.I.M. - 31-12-2024

Nome F.I.M.	Classificação	TOTAL Carteira (Euros)	Rank
Caixa Ações Líderes Globais	F.Acções Globais	2.308.350.015	1
IMGA Money Market	F.Merc. Monet. Euro	1.264.353.164	2
Caixa Seleção Global Moderado	F.Multi-Activos Moderados	1.052.658.140	3
Santander Obrigações Curto Prazo	F.Curto Prazo Euro	927.719.578	4
IMGA Alocação Conservadora	F.Multi-Activos Moderados	743.249.801	5
BPI Reforma Investimento PPR/OICVM	Fundos PPR	668.135.937	6
IMGA Liquidez	F.Curto Prazo Euro	487.811.534	7
IMGA Poupança PPR/OICVM	Fundos PPR	431.579.451	8
Santander Poupança Prudente FPR	Fundos PPR	423.665.294	9
Santander Select Moderado	Fundo Flexível	423.446.063	10
BPI Defensivo	F. Obrigações Euro	394.040.804	11
BPI Reforma Obrigações PPR/OICVM	Fundos PPR	386.562.756	12
BPI Moderado	F.Multi-Activos Moderados	372.886.838	13
Caixa Disponível	F. Obrigações Euro	355.778.837	14
Santander Select Defensivo (1)	Fundo Flexível	347.853.913	15
Caixa Seleção Global Arrojado	F.Multi-Activos Equilibrados	325.216.147	16
Caixa Seleção Global Defensivo	F.Multi-Activos Defensivos	320.751.182	17
Caixa Moderado PPR/OICVM	Fundos PPR	297.996.594	18
Santander Rendimento	Fundo Flexível	288.974.224	19
Alves Ribeiro PPR/OICVM	Fundos PPR	266.862.780	20
IMGA Ações Portugal	F.Acções Nacionais	250.547.225	21
Caixa Wealth Moderado PPR/OICVM	Fundos PPR	246.305.260	22
IMGA Euro Taxa Variável	F.Obrig.Tx.Ind.Euro	242.334.774	23
Santander MultiCrédito	F. Obrig. Internacionais	225.355.916	24
Montepio Tesouraria	F.Curto Prazo Euro	221.727.912	25
GNB Capital	F. Obrigações Euro	215.017.285	26
Caixa Obrigações 2025	F. Obrigações Euro	213.542.522	27
IMGA Alocação Moderada	F.Multi-Activos Equilibrados	199.975.931	28
BPI Reforma Valorização PPR/OICVM	Fundos PPR	194.187.233	29
IMGA Financial Bonds 3Y 2,25%, Série I	F. Obrigações Euro	186.387.537	30
GNB Momentum Sustentável	F.Acções Globais	179.838.118	31
IMGA Rendimento Semestral	F. Obrigações Euro	179.615.427	32
Save & Grow PPR/OICVM	Fundos PPR	168.246.838	33
Santander Select Dinâmico	Fundo Flexível	162.209.331	34
Caixagest Obrigações	F.Obrig.Tx.Ind.Euro	158.072.851	35
Caixa Wealth Defensivo PPR/OICVM	Fundos PPR	155.669.415	36
BPI Obrigações 2025	F. Obrigações Euro	144.186.891	37
Santander Accões Europa	F.Acções Europeias	143.286.871	38
CA Rendimento	F.Obrig.Tx.Ind.Euro	131.489.185	39
Santander Private Moderado	Fundo Flexível	130.701.242	40
Caixa Obrigações 2026	F. Obrigações Euro	128.442.010	41
BPI Ações Mundiais (1)	F.Acções Globais	126.013.963	42
BPI Dinâmico	F.Multi-Activos Equilibrados	124.449.892	43
Caixa Arrojado PPR/OICVM	Fundos PPR	123.273.859	44
Caixa Obrigações Junho 2025	F. Obrigações Euro	119.497.849	45
Caixa Obrigações Outubro 2025	F. Obrigações Euro	115.281.002	46
Caixa Obrigações 2026 II	F. Obrigações Euro	112.578.441	47
Caixa Obrigações Janeiro 2026	F. Obrigações Euro	107.744.721	48
Santander Poupança Valorização FPR	Fundos PPR	106.630.540	49
Caixa Investimento Socialmente Responsável	F.Multi-Activos Moderados	100.721.382	50
Caixa Defensivo PPR/OICVM	Fundos PPR	95.478.917	51
GNB Rendimento Plus	F. Obrig. Internacionais	94.056.978	52
Bankinter 25 PPR/OICVM	Fundos PPR	89.176.234	53
Santander Seleção Ações América	F.Acções América Norte	83.258.968	54
GNB Obrigações Europa	F. Obrigações Euro	82.286.248	55
BPI Obrigações Mundiais	F. Obrig. Internacionais	82.262.259	56
IMGA Ações América	F.Acções América Norte	81.674.396	57
Caixa Obrigações 2026 III	F. Obrigações Euro	81.605.464	58
IMGA Alocação Dinâmica	F.Multi-Activos Agressivos	78.522.887	59
IMGA Rendimento Mais (1)	F. Obrigações Euro	77.124.733	60
Bankinter 50 PPR/OICVM	Fundos PPR	76.174.749	61
Bankinter 75 PPR/OICVM	Fundos PPR	66.361.175	62
Santander Objetivo 2026 II	F. Obrigações Euro	64.025.349	63
CA Monetário	F.Merc. Monet. Euro	63.382.755	64
Caixagest Obrigações Mais	F. Obrigações Euro	60.619.402	65
IMGA European Equities (1)	F.Acções Europeias	60.453.878	66
BPI Impacto Clima - Moderado	F.Multi-Activos Moderados	59.784.502	67
Caixa Ações EUA	F.Acções América Norte	59.152.313	68
Caixa Obrigações Rendimento Anual 2026	F. Obrigações Euro	58.253.047	69
GNB PPR/OICVM	Fundos PPR	57.869.077	70
BPI Impacto Clima - Dinâmico	F.Multi-Activos Equilibrados	56.532.864	71
Optimize PPR/OICVM Ativo *	Fundos PPR	55.202.838	72
BPI América	F.Acções América Norte	52.352.279	73
BPI Portugal (1)	F.Acções Nacionais	51.682.645	74
GNB Obrigações 2027	F. Obrigações Euro	51.585.285	75
Bankinter Obrigações EUR 2027 PPR/OICVM	Fundos PPR	51.215.182	76

Nome F.I.M.	Classificação	TOTAL Carteira (Euros)	Rank
GNB Capital Plus	F. Obrigações Euro	49.541.262	77
IMGA Investimento PPR/OICVM	Fundos PPR	48.083.761	78
Bankinter Rendimento PPR/OICVM	Fundos PPR	47.600.890	79
Caixa Obrigações Rendimento Anual 2026, 2ª Série	F. Obrigações Euro	47.560.657	80
Santander Obrigações 2027	F. Obrigações Euro	46.065.822	81
Optimize PPR/OICVM Agressivo	Fundos PPR	44.644.976	82
BPI Obrigações 2026	F. Obrigações Euro	42.336.622	83
Montepio Ações EUA	F.Acções América Norte	40.733.495	84
GNB Portugal Ações	F.Acções Nacionais	40.503.669	85
BPI Impacto Clima - Ações (1)	F.Acções Internacionais	39.690.135	86
Caixa Infraestruturas - FIA	Outros F.I.A.	39.091.054	87
GNB Obrigações Dezembro 2026	F. Obrigações Euro	38.898.523	88
Santander Private Defensivo	Fundo Flexível	37.816.856	89
Optimize PPR/OICVM Moderado *	Fundos PPR	36.502.122	90
Caixa Private Equity - FIA	Outros F.I.A.	35.987.264	91
Santander Investimento Global	F. Obrig. Internacionais	35.944.435	92
Bankinter Obrigações PPR/OICVM	Fundos PPR	35.877.502	93
IMGA Obrigações Globais Euro 2024 - 1.ª Serie	F. Obrigações Euro	35.291.237	94
IMGA Global Equities Selection	F.Acções Globais	32.888.893	95
Optimize Portugal Golden Opportunities Fund	F.Multi-Activos Agressivos	32.798.361	96
GNB Conservador	F.Multi-Activos Defensivos	32.618.566	97
BPI Global	Fundo Flexível	32.430.939	98
BPI Agressivo (1)	F.Multi-Activos Agressivos	32.372.000	99
GNB Obrigações 2026	F. Obrigações Euro	31.880.759	100
Invest Tendências Globais PPR/OICVM	Fundos PPR	29.858.745	101
Caixa Imobiliário Internacional - FIA *	Outros F.I.A.	29.637.075	102
Caixa Ações Europa Socialmente Responsável	F.Acções Europeias	28.189.171	103
Santander Objetivo 2026	F. Obrigações Euro	27.941.699	104
IMGA Money Market USD	F.Merc. Monet. Intern.	27.486.433	105
GNB Equilibrado	F.Multi-Activos Equilibrados	27.199.927	106
BPI Europa	F.Acções Europeias	26.953.638	107
GFM Capital - SICAF IAF (*)	F.I.A. Flexíveis	25.991.917	108
CA Curto Prazo	F.Curto Prazo Euro	24.818.305	109
GNB Estratégia Ativa ESG	Fundo Flexível	23.831.336	110
Santander Aforro PPR/OICVM	Fundos PPR	23.485.645	111
Montepio Obrigações	F.Obrig.Tx.Ind.Euro	23.449.709	112
Santander Objetivo 2026 III	F. Obrigações Euro	23.169.093	113
Optimize PPR/OICVM Equilibrado *	Fundos PPR	22.677.995	114
Caixa Ações Portugal Espanha	F.Acções Ibéricas	22.148.939	115
BPI Impacto Clima - Obrigações (1)	F. Obrig. Internacionais	21.966.698	116
Bankinter Mega TT PPR/OICVM	Fundos PPR	21.663.589	117
GNB Mercados Emergentes	F.Acções Internacionais	21.509.133	118
BPI Reforma Global Equities PPR/OICVM	Fundos PPR	21.018.695	119
Bankinter Obrigações EUR 2025 PPR/OICVM	Fundos PPR	20.106.635	120
CA Institucionais - FIA (*)	F.I.A. de Obrigações	19.931.142	121
Optimize Seleção Base	F.Multi-Activos Equilibrados	19.758.616	122
Montepio Ações Europa	F.Acções Europeias	19.456.669	123
IMGA Alocação Defensiva	F.Multi-Activos Defensivos	19.103.705	124
Caixa Wealth Arrojado PPR/OICVM	Fundos PPR	17.562.295	125
GNB Dinâmico	F.Multi-Activos Agressivos	17.246.847	126
EuroBic Tesouraria	F.Curto Prazo Euro	17.004.484	127
Santander Private Dinâmico	Fundo Flexível	15.601.840	128
GNB Obrigações 2026, 2ª Série	F. Obrigações Euro	14.888.819	129
Montepio Euro Healthcare	F.Acções Sectoriais	14.550.328	130
Montepio Multi Gestão Prudente	F.Multi-Activos Moderados	14.271.417	131
Montepio Euro Energy	F.Acções Sectoriais	14.249.578	132
Caixa Obrigações Longo Prazo	F. Obrigações Euro	14.105.583	133
IMGA Obr. Globais Taxa Indexada EUR 2026 Serie I	F.Obrig.Tx.Ind.Euro	13.656.897	134
IMGA Obrigações Globais Euro 2025 - 2.ª Serie	F. Obrigações Euro	13.457.826	135
Smart Invest PPR/OICVM Dinâmico	Fundos PPR	12.961.566	136
SAM Carteiras Conservador	F. Obrigações Euro	12.547.803	137
Caixa Ações Oriente	F.Acções Internacionais	12.398.139	138
Sixty Degrees Ações Portugal	F.Acções Nacionais	12.337.369	139
Sixty Degrees PPR/OICVM Flexível	Fundos PPR	11.653.687	140
Montepio Multi Gestão Equilibrada	F.Multi-Activos Equilibrados	11.560.152	141
IMGA Flexível	Fundo Flexível	10.919.104	142
IMGA Dívida Pública Europeia	F. Obrigações Euro	10.006.203	143
Montepio Euro Utilities	F.Acções Sectoriais	9.489.719	144
Smart Invest PPR/OICVM Moderado	Fundos PPR	9.181.396	145
Montepio Multi Gestão Dinâmica	F.Multi-Activos Agressivos	9.131.575	146
ABANCA PPR/OICVM Ciclo de Vida +55 *	Fundos PPR	8.794.387	147
BPI Obrigações A.R.A.R.	F. Obrigações Euro	8.514.096	148
IMGA Portuguese Corporate Debt	F. Obrigações Euro	8.317.111	149

Nome F.I.M.	Classificação	TOTAL Carteira (Euros)	Rank
Optimize Seleção Agressiva	F.Multi-Activos Agressivos	8.104.195	150
Caixa Oportunidades - FIA *	F.I.A. de Obrigações	7.855.284	151
Montepio Euro Financial Services	F.Acções Sectoriais	7.707.344	152
BPI Universal	F.Multi-Activos Equilibrados	7.612.796	153
BIZ Europa Bear - FIA	Outros F.I.A.	7.535.389	154
Caixa Ações Emergentes	F.Acções Internacionais	7.083.584	155
Montepio Taxa Fixa	F. Obrigações Euro	6.885.907	156
EuroBic Investimento	F.Multi-Activos Moderados	6.790.792	157
Optimize LFO PPR/OICVM Leopardo	Fundos PPR	5.816.734	158
EuroBic Brasil	F.Multi-Activos Moderados	5.690.442	159
Santander Multi-Estratégia	Fundo Flexível	5.488.768	160
IMGA Financial Bonds 3,5Y	F. Obrigações Euro	5.168.913	161
ABANCA PPR/OICVM Ciclo de Vida 45-54 *	Fundos PPR	5.161.300	162
Caixagest Energias Renováveis - FIA	Outros F.I.A.	5.009.976	163
BPI Impacto Clima - Agressivo	F.Multi-Activos Agressivos	5.009.941	164
EuroBic Seleção TOP	Fundo Flexível	4.600.306	165
Montepio Multi Gestão Merc Emergentes	F.Multi-Activos Agressivos	4.073.467	166
Sixty Degrees Flexible Allocation	Fundo Flexível	3.941.484	167
ABANCA PPR/OICVM Ciclo de Vida 35-44 *	Fundos PPR	3.788.985	168
Smart Invest PPR/OICVM Conservador	Fundos PPR	3.430.555	169
Caixa Investimento Valores Católicos	F.Multi-Activos Moderados	3.041.680	170
Haitong China Bond Fund - FIA	F.I.A. de Obrigações	2.942.427	171
Optimize Disruption Fund - F.I.A.	Outros F.I.A.	2.615.628	172
Invest Ibéria	F.Acções Ibéricas	2.593.637	173
ABANCA PPR/OICVM Ciclo de Vida -34 *	Fundos PPR	2.327.800	174
Optimize Seleção Defensiva	F.Multi-Activos Moderados	2.248.848	175
Heed Top - FIA	F.I.A. Multi-Activos	1.997.592	176
Optimize LFO Rise US Equities	F.Acções América Norte	1.555.488	177
LYNX Prudente - FIA	F.I.A. Flexíveis	1.316.581	178
LYNX Valor - FIA	F.I.A. Flexíveis	1.307.155	179
Santander Carteira Alternativa - FIA	F.I.A. de Retorno Absoluto	1.245.604	180
3CC Portugal Golden Income Fund - F.I.A.	F.I.A. Multi-Activos	1.216.046	181
BIZ Europa Bull - FIA	Outros F.I.A.	1.160.290	182
Bison China Flexible Bond Fund - FIA	F.I.A. Flexíveis	1.116.867	183
IMGA PME Flex - FIA	F.I.A. de Curto Prazo	765.322	184
BIZ Europa PPR/OICVM	Fundos PPR	746.687	185
3CC Global Crypto Fund	Outros F.I.A.	710.283	186
LYNX Defensivo	F.Curto Prazo Euro	429.399	187
TOTAL		20.760.334.926	

* - Fundos que alteraram recentemente a sua denominação (ver anexo 3.1).

(1) - Fundo resultante de um processo de fusão entre F.I.M.'s (ver anexo 3.2).

(*) - Fundo Fechado.

Nota: Não inclui os Fundos geridos por quatro Entidades Gestoras. Os Fundos incluídos nesta informação representam 99,60% do total gerido por FIM, no final de Dezembro de 2024 (Fonte: CMVM).

3.1 - LISTA DOS F.I.M. QUE ALTERARAM A DENOMINAÇÃO

Denominação Actual	Denominação Antiga	Sociedade Gestora	Classificação
Caixa Imobiliário Internacional - FIA	Caixagest Imobiliário Internacional - FIA	Caixa Gestão de Ativos	Outros F.I.A.
Caixa Oportunidades - FIA	Caixagest Oportunidades - FIA	Caixa Gestão de Ativos	F.I.A. de Obrigações
Abanca PPR/OICVM Ciclo de Vida -34	EuroBic PPR/OICVM Ciclo de Vida -34	IM Gestão de Ativos	F. PPR
Abanca PPR/OICVM Ciclo de Vida 35-44	EuroBic PPR/OICVM Ciclo de Vida 35-44	IM Gestão de Ativos	F. PPR
Abanca PPR/OICVM Ciclo de Vida 45-54	EuroBic PPR/OICVM Ciclo de Vida 45-54	IM Gestão de Ativos	F. PPR
Abanca PPR/OICVM Ciclo de Vida +55	EuroBic PPR/OICVM Ciclo de Vida +55	IM Gestão de Ativos	F. PPR
Optimize PPR/OICVM Ativo	Optimize Capital Reforma PPR/OICVM Ativo	Optimize Investment Partners	F. PPR
Optimize PPR/OICVM Equilibrado	Optimize Capital Reforma PPR/OICVM Equilibrado	Optimize Investment Partners	F. PPR
Optimize PPR/OICVM Moderado	Optimize Capital Reforma PPR/OICVM Moderado	Optimize Investment Partners	F. PPR

3.2 - LISTA DAS FUSÕES OCORRIDAS ENTRE FIM'S

BPI Gestão de Activos				
Tipo Fundo	Fundo Incorporante	Fundo Incorporado	Denominação do Novo Fundo	Data Fusão
Outros Fundos de Acções Internacionais / Fundos de Acções Europeias	BPI Impacto Clima - Acções	BPI Euro Grandes Capitalizações	BPI Euro Grandes Capitalizações	31/10/2024
F. Multi Ativos Equilibrados / F. Multi Ativos Agressivos	BPI Agressivo	BPI Seleção	BPI Agressivo	06/12/2024
F. Obrigações Euro / F. Obrigações Internacional	BPI Impacto Clima - Obrigações	BPI Euro Taxa Fixa	BPI Impacto Clima - Obrigações	06/12/2024
F. Acções Ibéricas / F. Acções Nacionais	BPI Portugal	BPI Ibéria	BPI Portugal	27/12/2024
F. Acções Globais / F. Flexíveis / Outros F. Acções Internacionais	BPI África	BPI Acções Mundiais	BPI Acções Mundiais	27/12/2024
	BPI Ásia - Pacífico			
	BPI Brasil			

IM Gestão de Activos				
Tipo Fundo	Fundo Incorporante	Fundo Incorporado	Denominação Novo Fundo	Data Fusão
Fundos de Acções Europeias / Fundos de Acções Ibéricas	IMGA European Equities	IMGA Iberia Equities ESG	IMGA European Equities	22/11/2024
Fundos de Obrigações Euro	IMGA Rendimento Mais	IMGA Iberia Fixed Income ESG	IMGA Rendimento Mais	22/11/2024

Santander Asset Management				
Tipo Fundo	Fundo Incorporante	Fundo Incorporado	Denominação Novo Fundo	Data Fusão
F. Multi-Activos Moderados / F. Flexíveis	Santander Select Defensivo	Santander Sustentável	Santander Select Defensivo	13/12/2024