



APFIPP

ASSOCIAÇÃO PORTUGUESA DE FUNDOS
DE INVESTIMENTO, PENSÕES E PATRIMÓNIOS

Relatório Estatístico Mensal

Organismos de Investimento Colectivo Mobiliários

Agosto 2024

RELATÓRIO MENSAL

ÍNDICE	2
ADVERTÊNCIAS	3
1. Análise do Mercado: Perspectiva Agregada	7
1.1 Evolução dos Montantes Geridos pelos F.I.M.	7
1.2 Fluxos de Entrada e de Saída dos F.I.M.	9
1.2.1 Por Categoria de Fundo	9
1.2.2 Por Sociedade Gestora	10
1.3 Evolução das Aplicações Específicas dos F.I.M.	11
1.4 Análise das Carteiras Agregadas dos F.I.M.	19
1.4.1 Acções versus Liquidez	19
1.4.2 Posição dos F.I.M. no Capital das Empresas Portuguesas	20
1.5 Composição das Carteiras das S.G. F.I.M.	21
2. Análise do Mercado: Ordenação por Volume de Activos	22
2.1 Das S.G.F.I.M. por tipo de fundos	22
2.2 Dos F.I.M.	26
3. Anexos	29
3.1 Lista de Fusões Ocorridas entre F.I.M.	29

Advertências

A presente publicação é distribuída gratuitamente pelos associados da APFIPP, podendo ser adquirida apenas na sede da associação e a sua reprodução, em parte ou na totalidade, não é permitida sem a autorização expressa da APFIPP.

A reprodução das informações constantes da presente publicação é da responsabilidade do seu utilizador que deverá dar conhecimento a quaisquer terceiros do teor destas advertências, sob pena de ficar responsável pelos prejuízos que da sua omissão vierem a resultar para a APFIPP ou para esses terceiros.

As informações constantes desta publicação foram elaboradas tendo em conta os dados transmitidos pelas entidades gestoras, pela CMVM – Comissão do Mercado de Valores Mobiliários e pela Euronext Lisboa - Sociedade Gestora de Mercados Regulamentados S.A..

A APFIPP não se responsabiliza pela inexactidão ou deficiência dos dados que são transmitidos pelas entidades em causa, nem pelos resultados das análises ou classificações elaboradas tendo por base dados deficientes ou incorrectos.

As informações constantes desta publicação não consubstanciam qualquer tipo de aconselhamento a investidores o qual deverá ser prestado por entidades profissionais, nem dispensam a consulta de outra informação, designadamente a divulgada no Sistema de Difusão de Informação da CMVM, no Boletim de Cotações da Euronext Lisboa - Sociedade Gestora de Mercados Regulamentados S.A. e a publicada oficialmente pelas entidades gestoras ou pelas entidades encarregues da colocação e comercialização dos valores mobiliários em causa.

Classificação dos Fundos de Investimento Mobiliário

Os fundos constantes desta publicação foram classificados tendo em atenção a composição das carteiras entre Abril e Junho de 2024 e a tipologia abaixo indicada. A classificação dos fundos de investimento mobiliário pode sofrer alterações de acordo com eventuais modificações da política de investimentos, uma vez que decorre da análise periódica das carteiras.

- 1. Fundos do Mercado Monetário de Curto Prazo Euro** – Organismos de Investimento Colectivo (OICVM) autorizados enquanto Fundos do Mercado Monetário de Curto Prazo ao abrigo do Regulamento (UE) 2017/113, do Parlamento Europeu e do Conselho de 14 de Junho, ou que tenham apresentado pedido à CMVM, nos termos do artigo 44.º do mencionado Regulamento Europeu e que ainda aguardam pela decisão e notificação do Regulador. Todos os activos são denominados em divisa Euro.
- 2. Fundos do Mercado Monetário de Curto Prazo Internacional** – Restantes Fundos do Mercado Monetário de Curto Prazo.
- 3. Fundos do Mercado Monetário Euro** – Organismos de Investimento Colectivo (OICVM) autorizados enquanto Fundos do Mercado Monetário Normais ao abrigo do Regulamento (UE) 2017/113, do Parlamento Europeu e do Conselho de 14 de Junho, ou que tenham apresentado pedido à CMVM, nos termos do artigo 44.º do mencionado Regulamento Europeu e que ainda aguardam pela decisão e notificação do Regulador. Todos os activos são denominados em divisa Euro.
- 4. Fundos do Mercado Monetário Internacional** – Restantes Fundos do Mercado Monetário.

5. **Fundos de Curto Prazo Euro** – Fundos que investem em activos caracterizados por uma elevada liquidez. Devem ter em permanência mais de 50% da carteira investidos em valores mobiliários e depósitos bancários com prazo de vencimento residual inferior a um ano. Não podem investir em acções ou outro activo que confira o direito de subscrição ou aquisição de acções. Todos os activos são denominados em divisa Euro.
6. **Fundos de Curto Prazo Internacional** – Restantes Fundos de Curto Prazo.
7. **Fundos de Obrigações Taxa Indexada Euro** – Fundos sem componente accionista que investem pelo menos 80% da carteira em obrigações e/ou outros títulos representativos de dívida. Os títulos emitidos a taxa variável devem representar, em permanência, mais de 50% da carteira. A totalidade dos activos tem que estar expressa em moeda Euro.
8. **Fundos de Obrigações de Taxa Indexada Internacional** – Restantes Fundos de Obrigações de Taxa Indexada.
9. **Fundos de Obrigações Euro** – Restantes Fundos de Obrigações cujos activos sejam denominados em moeda Euro.
10. **Fundos de Obrigações Internacional** – Restantes Fundos de Obrigações.
11. **Fundos de Acções Nacionais** – Fundos que investem no mínimo 85% da carteira em acções. Investem, pelo menos, 80% da carteira em acções emitidas por empresas portuguesas. Todos os activos devem ser denominados em moeda Euro.
12. **Fundos de Acções Ibéricas** – Fundos que investem no mínimo 85% da carteira em acções. Investem, pelo menos, 80% da carteira em acções emitidas por empresas da Península Ibérica (Portugal e Espanha). Todos os activos devem ser denominados em moeda Euro.
13. **Fundos de Acções Europeias** – Fundos que investem no mínimo de 85% da carteira em acções. Investem, pelo menos, 80% da carteira em acções emitidas por empresas sediadas em Países da Europa (excluindo Rússia e Turquia). Todos os activos devem ser denominados em qualquer umas das moedas destes países.
14. **Fundos de Acções da América do Norte** – Fundos que investem no mínimo de 85% da carteira em acções. Investem, pelo menos, 80% da carteira em acções emitidas por empresas sediadas na América do Norte (Estados Unidos e Canadá). No mínimo 75% dos activos são denominados na moeda destes países, sendo, no entanto, permitida a cobertura cambial dos activos em carteira para Euro.
15. **Fundos de Acções Globais** – Fundos que investem no mínimo de 85% da carteira em acções. Investem, pelo menos 15% em acções emitidas por empresas sediadas nos Estados Unidos da América e/ou no Canadá, pelo menos 15% em acções emitidas por empresas sediadas em países da Europa (excluindo Rússia e Turquia) e pelo menos 5% em acções emitidas por empresas sediadas em países da Ásia e Pacífico (incluindo Ásia e Turquia).
16. **Fundos de Acções Sectoriais** – Fundos que investem no mínimo 85% da carteira em acções. Investem num sector específico, previsto no respectivo Regulamento de Gestão.
17. **Outros Fundos de Acções Internacional** – Restantes Fundos de Acções.
18. **Fundos Multi-Activos Defensivos** – Fundos que investem ou podem investir em mais do que uma classe de activos. A exposição a acções não ultrapassa 15% da carteira, permitindo-se que seja igual a zero, em determinados momentos, desde que a respectiva política de investimentos permita aplicações no segmento accionista.

- 19. Fundos Multi-Activos Moderados** – Fundos que investem ou podem investir em mais do que uma classe de activos. A exposição a acções é superior a 15% mas inferior a 35% da carteira.
- 20. Fundos Multi-Activos Equilibrados** – Fundos que investem ou podem investir em mais do que uma classe de activos. A exposição a acções é superior a 35% mas inferior a 65% da carteira.
- 21. Fundos Multi-Activos Agressivos** – Fundos que investem ou podem investir em mais do que uma classe de activos. A exposição a acções é superior a 65% da carteira.
- 22. Fundos de Poupança em Acções** – Enquadram-se nos planos poupança acções, mantendo em carteira uma componente accionista mínima de 50%.
- 23. Fundos de Poupança Reforma** – Enquadram-se nos planos poupança reforma, caracterizados por investimentos de longo prazo.
- 24. Fundos com Protecção de Capital** – Fundos com limitação de risco que, de acordo com as condições e pressupostos previstos nos respectivos documentos constitutivos, procuram garantir aos participantes, no final de um prazo pré-estabelecido, pelo menos o valor da cotação inicial, não sendo enquadráveis na categoria de “Fundos Estruturados”.
- 25. Fundos Flexíveis** – Fundos que não assumem qualquer compromisso quanto à composição do património nos respectivos documentos constitutivos, bem como OICVM que investem ou podem investir em mais do que uma classe de activos, nomeadamente em acções e obrigações, mas que não se enquadram em qualquer uma das categorias de Fundos Multi-Activos anteriormente enunciadas.
- 26. Fundos Índice** – Fundos cuja política de investimentos consiste na reprodução integral ou parcial de um determinado índice de valores mobiliários.
- 27. Fundos Estruturados** – Fundos que, em datas pré-definidas, permitem aos investidores auferir ganhos baseados em algoritmos associados aos resultados, a alterações dos preços ou a outras condições de activos financeiros, índices ou carteiras de referência ou Fundos com características semelhantes.
- 28. Fundos de Investimento Alternativo (FIA)** – Fundos não harmonizados, ou seja, constituídos sem observância das regras definidas no Capítulo II do Título IV do Regime da Gestão de Ativos, aprovado pelo Decreto-Lei n.º 27/2023, de 28 de Abril. Não inclui Fundos Estruturados nem Fundos que adoptem uma política de investimentos que vise garantir, no final de um prazo pré-estabelecido, pelo menos o valor da cotação inicial do Fundo. Subdividem-se em:
- A) FIA de Acções** – FIA que tenham, em permanência, uma exposição a acções superior a 85% da carteira.
 - B) FIA de Obrigações** – FIA que tenham, em permanência, mais de 80% da carteira investida em obrigações e outros títulos representativos de dívida.
 - C) FIA de Retorno Absoluto** – FIA que têm como objectivo, definido nos respectivos documentos constitutivos, a obtenção de rendibilidades positivas.
 - D) FIA de Curto Prazo** – FIA que investem mais de 85% da carteira em activos com maturidade residual inferior a um ano.

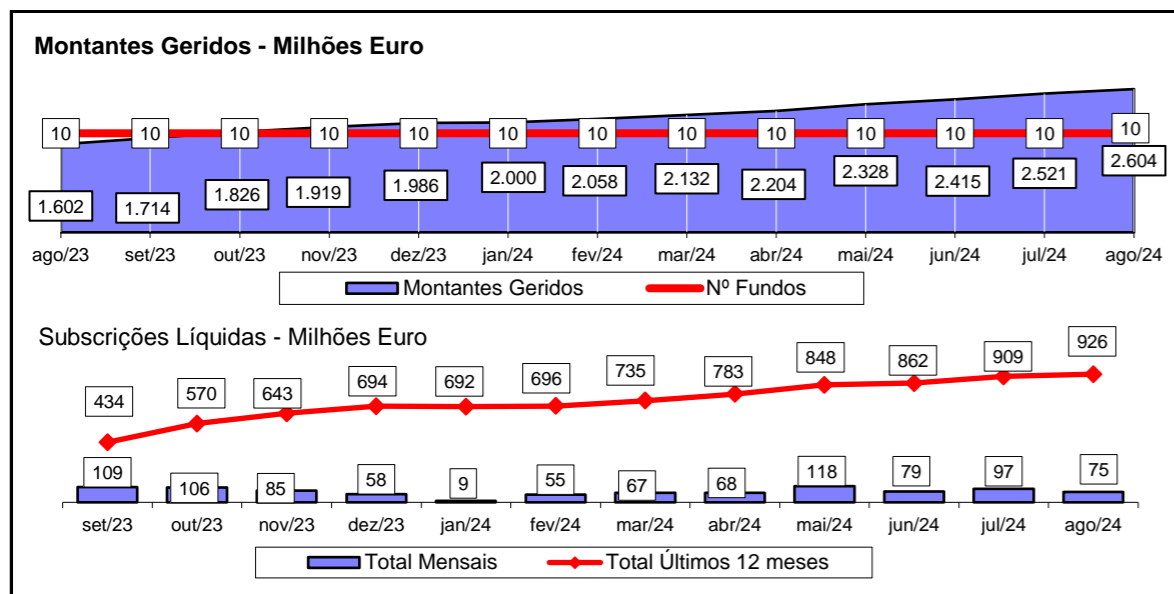
- E) **FIA Monetário de Curto Prazo** – Fundos de Investimento Alternativo autorizados enquanto Fundos do Mercado Monetário de Curto Prazo ao abrigo do Regulamento (UE) 2017/113, do Parlamento Europeu e do Conselho de 14 de Junho, ou que tenham apresentado pedido à CMVM, nos termos do artigo 44.º do mencionado Regulamento Europeu e que ainda aguardam pela decisão e notificação do Regulador.
- F) **FIA Monetário** – Fundos de Investimento Alternativo autorizados enquanto Fundos do Mercado Monetário Normais ao abrigo do Regulamento (UE) 2017/113, do Parlamento Europeu e do Conselho de 14 de Junho, ou que tenham apresentado pedido à CMVM, nos termos do artigo 44.º do mencionado Regulamento Europeu e que ainda aguardam pela decisão e notificação do Regulador.
- G) **FIA Multi-Activos** – FIA com investimento em diversas classes de Activos. Considera-se que investem em acções todos os Fundos que tenham essa possibilidade contemplada na respectiva política de investimento.
- H) **FIA Flexíveis** – FIA que permitem o investimento até 100% em mais do que uma classe de activos ou que são classificados / denominados como Fundos Flexíveis nos respectivos documentos constitutivos.
- I) **Outros FIA** – FIA que não se enquadram em nenhuma das categorias anteriores.

29. Outros Fundos – Fundos que não se enquadram nos critérios definidos pela APFIPP para as diversas categorias de classificação.

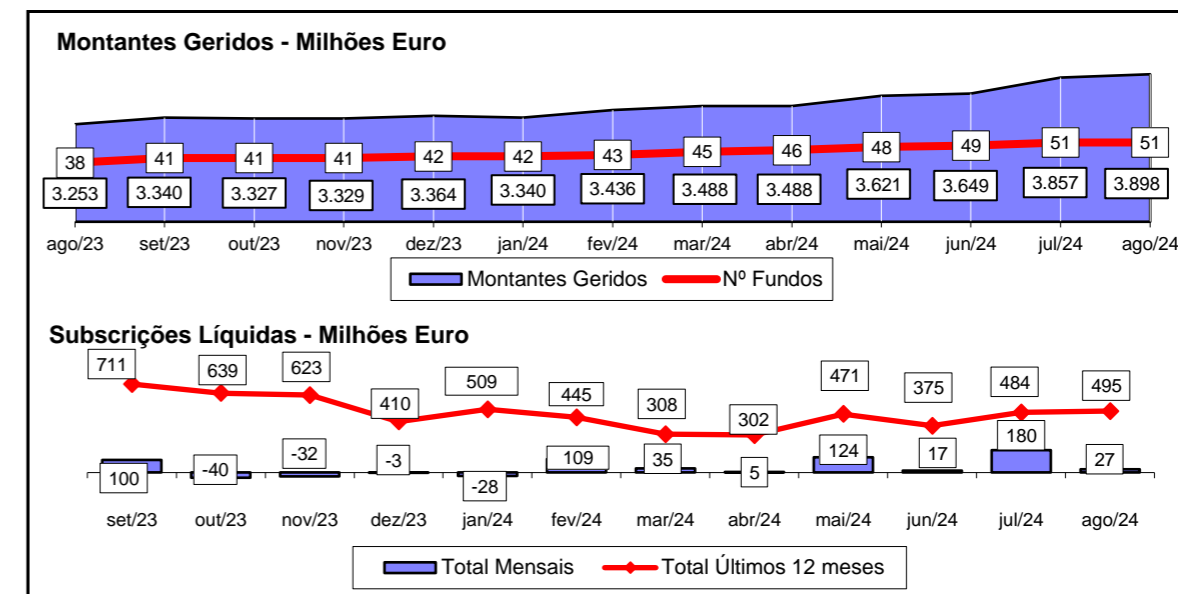
30. Agrupamento de Fundos - Constituído por outros fundos, caracteriza-se por uma elevada flexibilidade de transferência entre os fundos que o compõem. Cada fundo pertencente ao Agrupamento é incluído numa das categorias acima expostas, de acordo com as respectivas características e política de investimentos.

1.1 EVOLUÇÃO DOS MONTANTES GERIDOS DOS FIM (Agosto 2023 - Agosto 2024)

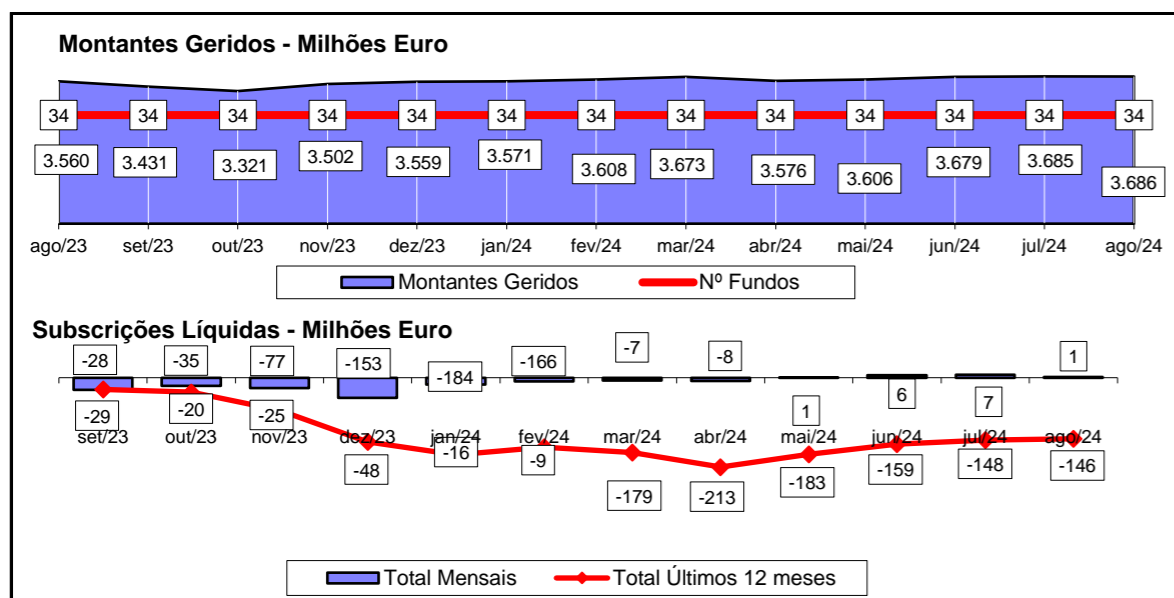
FUNDOS DE CURTO PRAZO E FUNDOS DO MERCADO MONETÁRIO



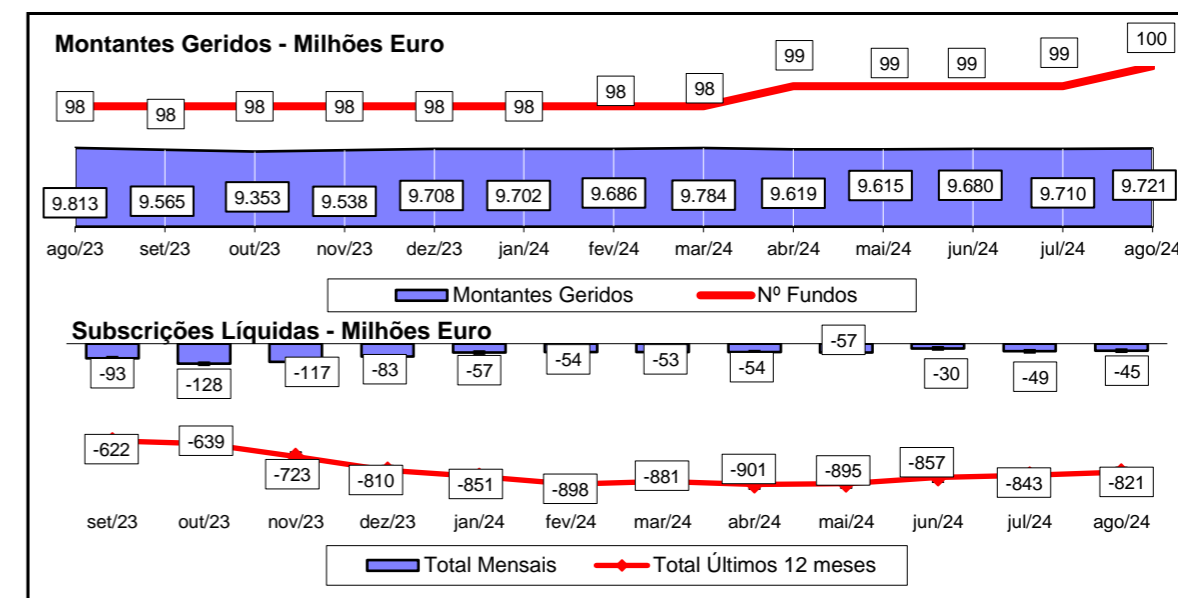
FUNDOS DE OBRIGAÇÕES




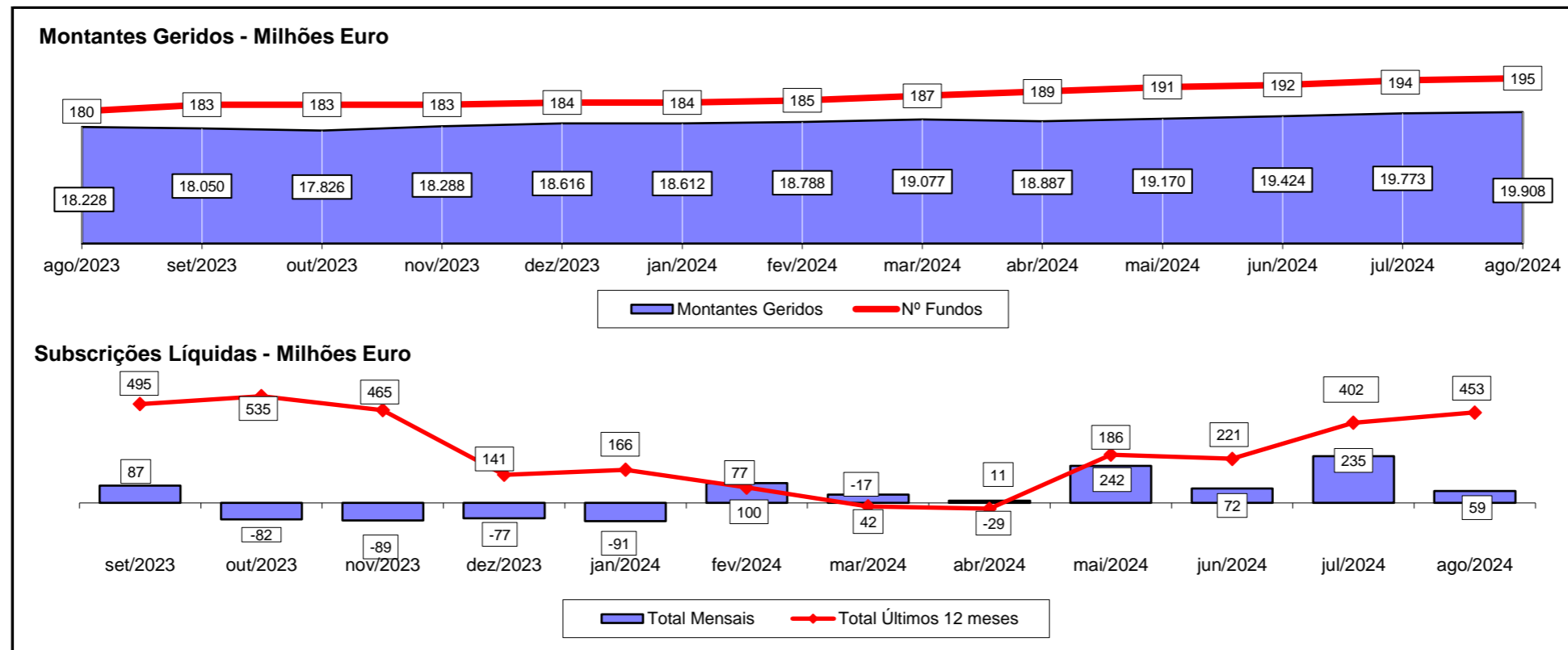
FUNDOS DE ACÇÕES



REstantes FUNDOS



TOTAL DE FUNDOS DE INVESTIMENTO MOBILIÁRIO



Notas 1: - Os Fundos de Curto Prazo incluem os Fundos do Mercado Monetário, os F.I.A. Monetário Curto Prazo, os F.I.A. Monetário e os F.I.A. de Curto Prazo.

- Os Fundos de Ações incluem os Fundos PPA e os F.I.A. de Ações.

- Os Fundos de Obrigações incluem os F.I.A. de Obrigações.

Nota 2: Não são incluídos os valores respeitantes aos Fundos geridos por 2 Sociedades Gestoras de F.I.M.. Considerando os dados de Agosto de 2024, a amostra incluída nesta análise correspondia a 99,81% do montante total sob gestão (Fonte: CMVM)

1.2.1 - FLUXOS DE ENTRADA E SAÍDA DOS FUNDOS DE INVESTIMENTO MOBILIÁRIO - POR CATEGORIA DE FUNDO

	31 agosto 2024			Desde 31 de Agosto de 2023			Desde 31 de Dezembro de 2023		
	Subscrições	Resgates	Subscrições Líquidas	Subscrições	Resgates	Subscrições Líquidas	Subscrições	Resgates	Subscrições Líquidas
F. Merc. Monetário Euro	68.511.169	24.034.438	44.476.730	816.441.536	269.450.292	546.991.243	574.987.931	204.979.402	370.008.529
F. Merc. Monetário Internacional	1.189.221	409.383	779.838	15.202.418	3.426.296	11.776.122	12.575.934	2.849.700	9.726.234
F. Curto Prazo Euro	83.164.742	53.364.019	29.800.723	855.276.118	487.973.497	367.302.620	539.189.898	351.258.114	187.931.784
F. Obrigações Tx Indexada Euro	7.299.821	6.235.884	1.063.937	85.483.651	103.111.252	(17.627.601)	72.684.509	66.921.873	5.762.636
F. Obrigações Euro	54.003.461	26.311.869	27.691.593	959.910.804	428.841.110	531.069.694	701.383.788	229.009.519	472.374.268
F. Obrigações Internacional	3.375.260	4.655.533	(1.280.273)	117.012.809	137.456.897	(20.444.088)	50.653.790	61.780.703	(11.126.914)
F. Acções Nacionais	5.070.228	537.333	4.532.895	63.222.138	20.580.479	42.641.659	41.171.431	13.901.026	27.270.406
F. Acções Ibéricas	443.073	471.163	(28.090)	7.440.904	7.768.853	(327.949)	4.678.980	5.714.762	(1.035.782)
F. Acções Europeias	1.353.127	1.974.901	(621.774)	38.035.929	65.379.672	(27.343.744)	35.799.406	50.460.795	(14.661.389)
F. Acções da América do Norte	3.468.509	3.952.365	(483.856)	40.083.209	37.379.092	2.704.117	33.192.618	23.755.460	9.437.158
F. Acções Globais	17.624.369	19.467.994	(1.843.626)	225.557.773	385.834.063	(160.276.290)	152.723.010	205.943.619	(53.220.609)
F. Acções Sectoriais	345.217	503.166	(157.949)	8.806.893	13.434.734	(4.627.841)	6.348.066	8.825.621	(2.477.555)
Outros F. Acções Internacionais	797.672	796.058	1.614	18.669.184	17.563.025	1.106.159	17.214.889	6.511.478	10.703.410
F. Multi-Activos Defensivos	1.288.869	3.830.912	(2.542.043)	12.199.845	61.796.692	(49.596.847)	9.509.162	34.079.536	(24.570.374)
F. Multi-Activos Moderados	6.276.835	31.799.247	(25.522.412)	75.030.902	453.543.320	(378.512.418)	55.049.838	266.498.437	(211.448.599)
F. Multi-Activos Equilibrados	9.754.211	9.145.836	608.376	64.631.318	133.121.048	(68.489.730)	47.340.080	83.982.250	(36.642.170)
F. Multi-Activos Agressivos	3.705.879	1.503.505	2.202.374	30.682.175	30.081.598	600.577	26.121.941	22.351.618	3.770.322
Fundos PPR	38.336.879	44.660.612	(6.323.734)	570.219.062	615.097.102	(44.878.040)	430.964.981	415.096.682	15.868.299
Outros Fundos	-	-	-	-	-	-	-	-	-
Fundos Flexíveis	3.789.148	17.236.714	(13.447.566)	24.824.374	245.278.781	(220.454.407)	20.267.135	147.862.319	(127.595.184)
F.I.A. de Obrigações	10.000	28.098	(18.098)	2.932.412	1.321.711	1.610.700	2.912.412	716.179	2.196.232
F.I.A. de Retorno Absoluto	-	-	-	-	-	-	-	-	-
F.I.A. de Curto Prazo	-	-	-	-	-	-	-	-	-
F.I.A. Multi-Activos	500.000	-	500.000	500.000	-	500.000	500.000	-	500.000
F.I.A. Flexíveis	3.500	57.763	(54.263)	659.048	3.477.720	(2.818.672)	367.048	2.379.907	(2.012.859)
Outros F.I.A.	34.162	208.213	(174.051)	726.263	58.263.524	(57.537.261)	674.450	17.867.316	(17.192.866)
Sub- Total: F.I.A.	547.662	294.074	253.588	4.817.723	63.062.955	(58.245.233)	4.453.910	20.963.402	(16.509.493)
TOTAL	310.345.351	251.185.006	59.160.346	4.033.548.764	3.580.180.760	453.368.004	2.836.311.296	2.222.746.316	613.564.980

Nota 1: Os valores apresentados estão expressos em euro.

Nota2: Não são incluídos os valores respeitantes aos Fundos geridos por 2 Sociedades Gestoras de F.I.M. Considerando os dados de Agosto de 2024, a amostra incluída nesta análise correspondia a 99,81% do montante total sob gestão (Fonte: CMVM)

1.2.2 - FLUXOS DE ENTRADA E SAÍDA DOS FUNDOS DE INVESTIMENTO MOBILIÁRIO - POR SOCIEDADE GESTORA

	31 agosto 2024			Desde 31 de Agosto de 2023			Desde 31 de Dezembro de 2023		
	Subscrições	Resgates	Subscrições Líquidas	Subscrições	Resgates	Subscrições Líquidas	Subscrições	Resgates	Subscrições Líquidas
3 Comma Capital - SCR	-	-	-	385.000	-	385.000	385.000	-	385.000
Bankinter Gestión Activos SGIIC (Suc. Portugal)	3.322.064	3.097.715	224.350	82.242.874	55.646.887	26.595.987	65.601.294	34.690.203	30.911.091
BIZ Capital	620	172.556	(171.936)	11.023	2.047.559	(2.036.535)	7.943	1.118.563	(1.110.620)
BPI Gestão de Ativos	35.241.845	39.705.571	(4.463.726)	436.804.131	695.858.103	(259.053.972)	233.765.290	359.163.466	(125.398.176)
Caixa Gestão de Ativos	36.227.788	56.000.587	(19.772.799)	934.195.120	1.006.118.340	(71.923.220)	762.071.446	569.586.231	192.485.215
Casa de Investimentos	4.724.357	75.304	4.649.052	47.163.732	2.140.524	45.023.209	35.809.775	1.264.402	34.545.373
Crédito Agrícola Gest	-	-	-	-	-	-	-	-	-
GFM Gestão de Ativos	-	-	-	-	-	-	-	-	-
GNB Gestão de Ativos*	32.742.696	12.376.675	20.366.021	211.141.315	169.867.664	41.273.651	178.112.247	107.786.940	70.325.307
Haitong Global Asset Management	-	-	-	2.807.412	-	2.807.412	2.807.412	-	2.807.412
Heed Capital SGOIC	1.062.464	105.883	956.581	2.876.055	4.710.666	(1.834.611)	2.327.445	1.796.065	531.380
IM Gestão de Ativos	93.734.553	62.497.385	31.237.168	1.185.879.537	843.298.589	342.580.948	822.238.507	602.846.778	219.391.730
Invest Gestão Activos	5.092.011	1.211.989	3.880.022	63.442.498	24.096.351	39.346.147	40.669.267	14.615.924	26.053.343
LYNX Asset Managers	3.500	57.763	(54.263)	659.048	3.484.772	(2.825.724)	367.048	2.382.015	(2.014.967)
Montepio Gestão de Activos	25.340.178	16.967.633	8.372.545	275.541.099	147.522.259	128.018.840	155.289.842	110.259.220	45.030.622
Optimize Investment Partners	4.748.129	2.396.375	2.351.754	83.019.026	48.945.409	34.073.617	64.091.408	34.601.679	29.489.729
Santander Asset Management	67.448.014	56.491.176	10.956.838	699.320.363	575.782.784	123.537.579	465.396.549	382.008.454	83.388.094
Sixty Degrees	657.134	28.394	628.740	8.060.531	660.854	7.399.677	7.370.823	626.376	6.744.446
Total	310.345.351	251.185.006	59.160.346	4.033.548.764	3.580.180.760	453.368.004	2.836.311.296	2.222.746.316	613.564.980

Nota 1: Os valores apresentados estão expressos em euro.

Nota 2: Não são incluídos os valores respeitantes aos Fundos geridos por 2 Sociedades Gestoras de F.I.M.. Considerando os dados de Agosto de 2024, a amostra incluída nesta análise correspondia a 99,81% do montante total sob gestão (Fonte: CMVM)

* - A GNB Fundos Mobiliários passou a denominar-se GNB Gestão de Ativos

1.3 EVOLUÇÃO DAS APLICAÇÕES ESPECÍFICAS DOS F.I.M.

TOTAL FUNDOS DO MERCADO MONETÁRIO EURO	julho 2024		agosto 2024		
	Valor Euro	Ind. 1	Valor Euro	Ind. 1	Ind. 2
- LIQUIDEZ DENOMINADA EM EURO (NUM+DEP)	495.903.488	45,6	525.256.078	46,3	105,9
- APLIC. CURTO PRAZO EURO (BT'S+CD'S+PC'S)	205.009.453	18,8	153.423.011	13,5	74,8
- TIT.DIV.PUB.+O.F.P.EQUIPARADOS EURO	44.534.056	4,1	38.983.976	3,4	87,5
- OBRIGAÇÕES DIVERSAS EURO	367.750.998	33,8	421.118.454	37,1	114,5
- OUTROS+ OPERAÇÕES A REGULARIZAR	-25.402.085	(2,3)	-3.479.421	(0,3)	13,7
TOTAL	1.087.795.909	100,0	1.135.302.098	100,0	104,4

TOTAL FUNDOS DO MERCADO MONETÁRIO INTERNACIONAL	julho 2024		agosto 2024		
	Valor Euro	Ind. 1	Valor Euro	Ind. 1	Ind. 2
- LIQUIDEZ DENOMINADA EM DIVISAS INT. (NUM+DEP)	8.762.342	36,8	7.904.664	32,0	90,2
- TIT.DIV.PUB.+O.F.P.EQUIPARADOS INTERNACIONAIS	4.814.048	20,2	5.583.702	22,6	116,0
- OBRIGAÇÕES DIVERSAS INTERNACIONAIS	10.233.368	43,0	11.278.751	45,7	110,2
- OUTROS+ OPERAÇÕES A REGULARIZAR	-7.576	(0,0)	-77.376	(0,3)	1.021,3
TOTAL	23.802.182	100,0	24.689.741	100,0	103,7

TOTAL FUNDOS DE CURTO PRAZO EURO	julho 2024		agosto 2024		
	Valor Euro	Ind. 1	Valor Euro	Ind. 1	Ind. 2
- LIQUIDEZ DENOMINADA EM EURO (NUM+DEP)	263.640.132	18,7	263.003.850	18,2	99,8
- LIQUIDEZ DENOMINADA EM DIVISAS INT. (NUM+DEP)	2.791	0,0	2.730	0,0	97,8
- APLIC. CURTO PRAZO EURO (BT'S+CD'S+PC'S)	122.830.391	8,7	121.746.562	8,4	99,1
- TIT.DIV.PUB.+O.F.P.EQUIPARADOS EURO	109.159.048	7,7	115.782.086	8,0	106,1
- OBRIGAÇÕES DIVERSAS EURO	916.836.087	65,1	950.651.404	65,9	103,7
- OUTROS+ OPERAÇÕES A REGULARIZAR	-3.480.741	(0,2)	-8.227.004	(0,6)	236,4
TOTAL	1.408.987.706	100,0	1.442.959.629	100,0	102,4

TOTAL FUNDOS DE OBRIGAÇÕES DE TAXA INDEXADA EURO	julho 2024		agosto 2024		
	Valor Euro	Ind. 1	Valor Euro	Ind. 1	Ind. 2
- LIQUIDEZ DENOMINADA EM EURO (NUM+DEP)	9.763.241	1,8	12.457.790	2,3	127,6
- APLIC. CURTO PRAZO EURO (BT'S+CD'S+PC'S)	4.823.142	0,9	3.738.686	0,7	77,5
- TIT.DIV.PUB.+O.F.P.EQUIPARADOS EURO	20.216	0,0	20.326	0,0	100,5
- OBRIGAÇÕES DIVERSAS EURO	507.668.204	94,0	513.562.633	94,6	101,2
- UP's DE FUNDOS DO MERCADO MONETÁRIO	16.059.806	3,0	16.109.967	3,0	100,3
- UP's FUNDOS DE OBRIGAÇÕES	1.407.788	0,3	1.411.461	0,3	100,3
Sub - total (UP's de Fundos de Investimento Nacionais)	16.059.806	3,0	16.109.967	3,0	100,3
Sub - total (UP's de Fundos de Investimento Internacionais)	1.407.788	0,3	1.411.461	0,3	100,3
- OUTROS+ OPERAÇÕES A REGULARIZAR	360.761	0,1	-4.552.035	(0,8)	(1.261,8)
TOTAL	540.103.157	100,0	542.748.829	100,0	100,5

TOTAL FUNDOS DE OBRIGAÇÕES EURO	julho 2024		agosto 2024		
	Valor Euro	Ind. 1	Valor Euro	Ind. 1	Ind. 2
- LIQUIDEZ DENOMINADA EM EURO (NUM+DEP)	86.717.959	3,0	72.126.065	2,5	83,2
- LIQUIDEZ DENOMINADA EM DIVISAS INT. (NUM+DEP)	123.488	0,0	120.779	0,0	97,8
- APLIC. CURTO PRAZO EURO (BT'S+CD'S+PC'S)	47.643.904	1,7	37.848.706	1,3	79,4
- TIT.DIV.PUB.+O.F.P.EQUIPARADOS EURO	862.527.226	30,2	868.682.393	30,1	100,7
- OBRIGAÇÕES DIVERSAS EURO	1.884.324.336	66,1	1.918.102.608	66,4	101,8
- OBRIGAÇÕES DIVERSAS INTERNACIONAIS	226.915	0,0	230.762	0,0	101,7
- UP's DE FUNDOS DO MERCADO MONETÁRIO	7.123.457	0,2	7.145.706	0,2	100,3
- UP's FUNDOS DE OBRIGAÇÕES	6.779.680	0,2	7.194.502	0,2	106,1
Sub - total (UP's de Fundos de Investimento Nacionais)	7.123.457	0,2	7.145.706	0,2	100,3
Sub - total (UP's de Fundos de Investimento Internacionais)	6.779.680	0,2	7.194.502	0,2	106,1
- OUTROS+ OPERAÇÕES A REGULARIZAR	-42.864.664	(1,5)	-21.741.603	(0,8)	50,7
TOTAL	2.852.602.300	100,0	2.889.709.917	100,0	101,3

TOTAL FUNDOS DE OBRIGAÇÕES INTERNACIONAIS	julho 2024		agosto 2024		
	Valor Euro	Ind. 1	Valor Euro	Ind. 1	Ind. 2
- LIQUIDEZ DENOMINADA EM EURO (NUM+DEP)	25.416.890	5,8	16.430.077	3,8	64,6
- LIQUIDEZ DENOMINADA EM DIVISAS INT. (NUM+DEP)	3.723.654	0,9	4.369.493	1,0	117,3
- TIT.DIV.PUB.+O.F.P.EQUIPARADOS EURO	161.634.561	37,1	169.037.571	38,7	104,6
- TIT.DIV.PUB.+O.F.P.EQUIPARADOS INTERNACIONAIS	17.165.885	3,9	16.988.340	3,9	99,0
- OBRIGAÇÕES DIVERSAS EURO	184.956.470	42,5	183.601.769	42,1	99,3
- OBRIGAÇÕES DIVERSAS INTERNACIONAIS	6.771.711	1,6	6.767.252	1,6	99,9
- UP's FUNDOS DE OBRIGAÇÕES	9.288.612	2,1	9.746.432	2,2	104,9
- UP's OUTROS FUNDOS	31.528.001	7,2	32.110.510	7,4	101,8
Sub - total (UP's de Fundos de Investimento Internacionais)	40.816.613	9,4	41.856.942	9,6	102,5
- WARRANTS AUTÓNOMOS + OPÇÕES	-66.465	(0,0)	-24.057	(0,0)	36,2
- OUTROS+ OPERAÇÕES A REGULARIZAR	-4.734.330	(1,1)	-2.778.893	(0,6)	58,7
TOTAL	435.684.988	100,0	436.248.494	100,0	100,1

TOTAL FUNDOS DE ACÇÕES NACIONAIS	julho 2024		agosto 2024		
	Valor Euro	Ind. 1	Valor Euro	Ind. 1	Ind. 2
- LIQUIDEZ DENOMINADA EM EURO (NUM+DEP)	35.544.651	10,5	36.908.248	10,7	103,8
- TIT.DIV.PUB.+O.F.P.EQUIPARADOS EURO	18.995.647	5,6	19.189.131	5,5	101,0
- OBRIGAÇÕES DIVERSAS EURO	3.738.501	1,1	6.034.395	1,7	161,4
- UP's DE FUNDOS DO MERCADO MONETÁRIO	14.701.960	4,3	14.747.880	4,3	100,3
Sub - total (UP's de Fundos de Investimento Nacionais)	14.701.960	4,3	14.747.880	4,3	100,3
- ACÇÕES NACIONAIS	260.299.026	76,5	261.883.188	75,6	100,6
Sub - total (Acções)	260.299.026	76,5	261.883.188	75,6	100,6
- OUTROS+ OPERAÇÕES A REGULARIZAR	6.796.263	2,0	7.529.691	2,2	110,8
TOTAL	340.076.048	100,0	346.292.532	100,0	101,8

TOTAL FUNDOS DE ACÇÕES IBÉRICAS	julho 2024		agosto 2024		
	Valor Euro	Ind. 1	Valor Euro	Ind. 1	Ind. 2
- LIQUIDEZ DENOMINADA EM EURO (NUM+DEP)	1.696.982	4,9	1.060.272	3,0	62,5
- ACÇÕES NACIONAIS	10.652.322	31,1	10.877.748	31,0	102,1
- ACÇÕES DA U.E.,SUÍÇA E NORUEGA	21.968.557	64,1	23.209.749	66,1	105,6
Sub - total (Acções)	32.620.879	95,1	34.087.497	97,1	104,5
- OUTROS+ OPERAÇÕES A REGULARIZAR	-22.960	(0,1)	-32.880	(0,1)	143,2
TOTAL	34.294.901	100,0	35.114.889	100,0	102,4

TOTAL FUNDOS DE ACÇÕES EUROPEIAS	julho 2024		agosto 2024		
	Valor Euro	Ind. 1	Valor Euro	Ind. 1	Ind. 2
- LIQUIDEZ DENOMINADA EM EURO (NUM+DEP)	5.827.544	2,0	4.074.831	1,4	69,9
- LIQUIDEZ DENOMINADA EM DIVISAS INT. (NUM+DEP)	2.372.438	0,8	2.011.388	0,7	84,8
- UP's FUNDOS DE ACÇÕES	3.322.269	1,1	3.328.832	1,1	100,2
Sub - total (UP's de Fundos de Investimento Internacionais)	3.322.269	1,1	3.328.832	1,1	100,2
- ACÇÕES NACIONAIS	1.410.281	0,5	2.197.403	0,7	155,8
- ACÇÕES DA U.E.,SUÍÇA E NORUEGA	277.905.831	95,1	282.560.256	95,6	101,7
- ACÇÕES INTERNACIONAIS	905.942	0,3	918.892	0,3	101,4
Sub - total (Acções)	280.222.053	95,9	285.676.551	96,7	101,9
- OUTROS+ OPERAÇÕES A REGULARIZAR	329.968	0,1	370.937	0,1	112,4
TOTAL	292.074.273	100,0	295.462.539	100,0	101,2

TOTAL FUNDOS DE ACÇÕES DA AMÉRICA DO NORTE	julho 2024		agosto 2024		
	Valor Euro	Ind. 1	Valor Euro	Ind. 1	Ind. 2
- LIQUIDEZ DENOMINADA EM EURO (NUM+DEP)	8.376.140	3,2	5.643.924	2,2	67,4
- LIQUIDEZ DENOMINADA EM DIVISAS INT. (NUM+DEP)	1.853.047	0,7	3.205.627	1,2	173,0
- UP's FUNDOS DE ACÇÕES	66.032.960	25,3	66.801.534	25,6	101,2
Sub - total (UP's de Fundos de Investimento Internacionais)	66.032.960	25,3	66.801.534	25,6	101,2
- ACÇÕES INTERNACIONAIS	185.321.952	70,9	185.470.299	71,1	100,1
Sub - total (Acções)	185.321.952	70,9	185.470.299	71,1	100,1
- OUTROS+ OPERAÇÕES A REGULARIZAR	-271.187	(0,1)	-112.528	(0,0)	41,5
TOTAL	261.312.913	100,0	261.008.856	100,0	99,9

TOTAL FUNDOS DE ACÇÕES GLOBAIS	julho 2024		agosto 2024		
	Valor Euro	Ind. 1	Valor Euro	Ind. 1	Ind. 2
- LIQUIDEZ DENOMINADA EM EURO (NUM+DEP)	20.278.667	0,8	12.778.193	0,5	63,0
- LIQUIDEZ DENOMINADA EM DIVISAS INT. (NUM+DEP)	11.574.996	0,4	10.024.444	0,4	86,6
- UP's FUNDOS DE ACÇÕES	13.186.769	0,5	12.992.009	0,5	98,5
Sub - total (UP's de Fundos de Investimento Internacionais)	13.186.769	0,5	12.992.009	0,5	98,5
- ACÇÕES NACIONAIS	187.313	0,0	180.621	0,0	96,4
- ACÇÕES DA U.E.,SUÍÇA E NORUEGA	813.462.823	30,9	850.629.656	32,4	104,6
- ACÇÕES INTERNACIONAIS	1.778.819.679	67,6	1.738.581.802	66,3	97,7
Sub - total (Acções)	2.592.469.815	98,5	2.589.392.079	98,7	99,9
- OUTROS+ OPERAÇÕES A REGULARIZAR	-4.430.232	(0,2)	-2.377.792	(0,1)	53,7
TOTAL	2.633.080.016	100,0	2.622.808.933	100,0	99,6

TOTAL FUNDOS DE ACÇÕES SECTORIAIS	julho 2024		agosto 2024		
	Valor Euro	Ind. 1	Valor Euro	Ind. 1	Ind. 2
- LIQUIDEZ DENOMINADA EM EURO (NUM+DEP)	2.736.341	5,7	2.568.044	5,3	93,8
- UP's FUNDOS DE ACÇÕES	3.672.524	7,7	3.708.862	7,7	101,0
Sub - total (UP's de Fundos de Investimento Internacionais)	3.672.524	7,7	3.708.862	7,7	101,0
- ACÇÕES NACIONAIS	2.060.813	4,3	1.978.610	4,1	96,0
- ACÇÕES DA U.E.,SUÍÇA E NORUEGA	39.532.811	82,5	40.265.502	83,2	101,9
Sub - total (Acções)	41.593.624	86,8	42.244.112	87,3	101,6
- OUTROS+ OPERAÇÕES A REGULARIZAR	-87.619	(0,2)	-140.150	(0,3)	160,0
TOTAL	47.914.870	100,0	48.380.868	100,0	101,0

TOTAL OUTROS FUNDOS DE ACÇÕES INTERNACIONAIS	julho 2024		agosto 2024		
	Valor Euro	Ind. 1	Valor Euro	Ind. 1	Ind. 2
- LIQUIDEZ DENOMINADA EM EURO (NUM+DEP)	769.890	1,0	893.798	1,2	116,1
- LIQUIDEZ DENOMINADA EM DIVISAS INT. (NUM+DEP)	443.716	0,6	361.820	0,5	81,5
- UP's FUNDOS DE ACÇÕES	39.307.336	51,3	39.000.267	50,8	99,2
Sub - total (UP's de Fundos de Investimento Internacionais)	39.307.336	51,3	39.000.267	50,8	99,2
- ACÇÕES NACIONAIS	445.644	0,6	449.684	0,6	100,9
- ACÇÕES DA U.E.,SUÍÇA E NORUEGA	10.372.536	13,5	10.427.936	13,6	100,5
- ACÇÕES INTERNACIONAIS	25.372.865	33,1	25.478.409	33,2	100,4
Sub - total (Acções)	36.191.045	47,2	36.356.029	47,4	100,5
- OUTROS+ OPERAÇÕES A REGULARIZAR	-116.523	(0,2)	124.405	0,2	(106,8)
TOTAL	76.595.464	100,0	76.736.319	100,0	100,2

TOTAL FUNDOS MULTI-ACTIVOS DEFENSIVOS	julho 2024		agosto 2024		
	Valor Euro	Ind. 1	Valor Euro	Ind. 1	Ind. 2
- LIQUIDEZ DENOMINADA EM EURO (NUM+DEP)	6.200.282	1,6	7.817.261	2,0	126,1
- LIQUIDEZ DENOMINADA EM DIVISAS INT. (NUM+DEP)	4.607.046	1,2	4.182.965	1,1	90,8
- TIT.DIV.PUB.+O.F.P.EQUIPARADOS EURO	70.255.582	18,3	70.583.498	18,5	100,5
- TIT.DIV.PUB.+O.F.P.EQUIPARADOS INTERNACIONAIS	278.215	0,1	269.333	0,1	96,8
- OBRIGAÇÕES DIVERSAS EURO	22.657.889	5,9	22.754.918	5,9	100,4
- UP's DE FUNDOS DO MERCADO MONETÁRIO	7.321.047	1,9	5.308.085	1,4	72,5
- UP's FUNDOS DE OBRIGAÇÕES	212.683.038	55,5	212.701.487	55,6	100,0
- UP's FUNDOS DE ACÇÕES	39.840.777	10,4	39.994.563	10,5	100,4
- UP's OUTROS FUNDOS	19.371.814	5,1	19.513.758	5,1	100,7
Sub - total (UP's de Fundos de Investimento Nacionais)	22.540.392	5,9	22.616.825	5,9	100,3
Sub - total (UP's de Fundos de Investimento Internacionais)	256.676.284	67,0	254.901.068	66,6	99,3
- ACÇÕES NACIONAIS	390.252	0,1	396.687	0,1	101,6
Sub - total (Acções)	390.252	0,1	396.687	0,1	101,6
- WARRANTS AUTÓNOMOS + OPÇÕES	2.057	0,0	20.959	0,0	1.019,1
- OUTROS+ OPERAÇÕES A REGULARIZAR	-700.351	(0,2)	-1.015.483	(0,3)	145,0
TOTAL	382.907.649	100,0	382.528.031	100,0	99,9

TOTAL FUNDOS MULTI-ACTIVOS MODERADOS	julho 2024		agosto 2024		
	Valor Euro	Ind. 1	Valor Euro	Ind. 1	Ind. 2
- LIQUIDEZ DENOMINADA EM EURO (NUM+DEP)	45.956.753	1,8	47.024.115	1,8	102,3
- LIQUIDEZ DENOMINADA EM DIVISAS INT. (NUM+DEP)	14.550.079	0,6	15.354.639	0,6	105,5
- APLIC. CURTO PRAZO EURO (BT'S+CD'S+PC'S)	10.107.436	0,4	6.136.133	0,2	60,7
- TIT.DIV.PUB.+O.F.P.EQUIPARADOS EURO	209.187.320	8,1	209.144.874	8,1	100,0
- TIT.DIV.PUB.+O.F.P.EQUIPARADOS INTERNACIONAIS	8.468.967	0,3	6.186.126	0,2	73,0
- OBRIGAÇÕES DIVERSAS EURO	253.120.530	9,8	251.344.922	9,8	99,3
- OBRIGAÇÕES DIVERSAS INTERNACIONAIS	3.893.749	0,2	3.778.361	0,1	97,0
- UP's DE FUNDOS DO MERCADO MONETÁRIO	25.753.796	1,0	30.762.708	1,2	119,4
- UP's FUNDOS DE OBRIGAÇÕES	1.177.490.132	45,6	1.156.777.006	45,0	98,2
- UP's FUNDOS DE ACÇÕES	580.863.732	22,5	600.821.517	23,4	103,4
- UP's OUTROS FUNDOS	168.030.859	6,5	164.628.030	6,4	98,0
Sub - total (UP's de Fundos de Investimento Nacionais)	98.132.126	3,8	100.678.349	3,9	102,6
Sub - total (UP's de Fundos de Investimento Internacionais)	1.854.006.393	71,9	1.852.310.912	72,0	99,9
- ACÇÕES NACIONAIS	1.358.904	0,1	1.351.958	0,1	99,5
- ACÇÕES DA U.E.,SUÍÇA E NORUEGA	63.875.470	2,5	64.986.883	2,5	101,7
- ACÇÕES INTERNACIONAIS	8.947.979	0,3	9.115.560	0,4	101,9
Sub - total (Acções)	74.182.353	2,9	75.454.401	2,9	101,7
- OUTROS+ OPERAÇÕES A REGULARIZAR	8.387.199	0,3	5.473.252	0,2	65,3
TOTAL	2.579.992.904	100,0	2.572.886.084	100,0	99,7

TOTAL FUNDOS MULTI-ACTIVOS EQUILIBRADOS	julho 2024		agosto 2024		
	Valor Euro	Ind. 1	Valor Euro	Ind. 1	Ind. 2
- LIQUIDEZ DENOMINADA EM EURO (NUM+DEP)	18.000.613	2,3	22.576.763	2,9	125,4
- LIQUIDEZ DENOMINADA EM DIVISAS INT. (NUM+DEP)	7.804.115	1,0	8.688.111	1,1	111,3
- APLIC. CURTO PRAZO EURO (BT'S+CD'S+PC'S)	7.035.452	0,9	7.058.513	0,9	100,3
- TIT.DIV.PUB.+O.F.P.EQUIPARADOS EURO	10.791.610	1,4	10.383.199	1,3	96,2
- TIT.DIV.PUB.+O.F.P.EQUIPARADOS INTERNACIONAIS	3.708.103	0,5	2.967.035	0,4	80,0
- OBRIGAÇÕES DIVERSAS EURO	42.613.551	5,6	45.579.372	5,9	107,0
- UP's DE FUNDOS DO MERCADO MONETÁRIO	4.369.867	0,6	4.932.825	0,6	112,9
- UP's FUNDOS DE OBRIGAÇÕES	278.602.523	36,3	275.921.910	35,7	99,0
- UP's FUNDOS DE ACÇÕES	336.192.346	43,8	337.277.377	43,6	100,3
- UP's OUTROS FUNDOS	41.243.587	5,4	40.489.244	5,2	98,2
Sub - total (UP's de Fundos de Investimento Nacionais)	18.162.112	2,4	18.417.146	2,4	101,4
Sub - total (UP's de Fundos de Investimento Internacionais)	642.246.210	83,7	640.204.210	82,8	99,7
- ACÇÕES NACIONAIS	654.442	0,1	689.061	0,1	105,3
- ACÇÕES DA U.E.,SUÍÇA E NORUEGA	5.493.474	0,7	6.174.603	0,8	112,4
- ACÇÕES INTERNACIONAIS	10.688.098	1,4	11.892.977	1,5	111,3
Sub - total (Acções)	16.836.014	2,2	18.756.641	2,4	111,4
- WARRANTS AUTÓNOMOS + OPÇÕES	9.705	0,0	29.389	0,0	302,8
- OUTROS+ OPERAÇÕES A REGULARIZAR	51.543	0,0	-1.196.546	(0,2)	(2.321,5)
TOTAL	767.259.029	100,0	773.463.834	100,0	100,8

TOTAL FUNDOS MULTI-ACTIVOS AGRESSIVOS	julho 2024		agosto 2024		
	Valor Euro	Ind. 1	Valor Euro	Ind. 1	Ind. 2
- LIQUIDEZ DENOMINADA EM EURO (NUM+DEP)	2.368.546	1,5	2.596.249	1,6	109,6
- LIQUIDEZ DENOMINADA EM DIVISAS INT. (NUM+DEP)	3.743.666	2,3	4.044.057	2,5	108,0
- TIT.DIV.PUB.+O.F.P.EQUIPARADOS EURO	1.430.786	0,9	1.193.686	0,7	83,4
- TIT.DIV.PUB.+O.F.P.EQUIPARADOS INTERNACIONAIS	167.864	0,1	165.063	0,1	98,3
- OBRIGAÇÕES DIVERSAS EURO	6.040.374	3,8	6.789.271	4,2	112,4
- UP's DE FUNDOS DO MERCADO MONETÁRIO	138.272	0,1	200.255	0,1	144,8
- UP's FUNDOS DE OBRIGAÇÕES	17.966.027	11,2	17.074.056	10,5	95,0
- UP's FUNDOS DE ACÇÕES	92.281.198	57,7	93.635.170	57,6	101,5
- UP's OUTROS FUNDOS	5.689.098	3,6	5.414.123	3,3	95,2
Sub - total (UP's de Fundos de Investimento Nacionais)	4.813.616	3,0	4.872.102	3,0	101,2
Sub - total (UP's de Fundos de Investimento Internacionais)	111.260.977	69,6	111.451.503	68,5	100,2
- ACÇÕES NACIONAIS	15.564.003	9,7	16.661.729	10,2	107,1
- ACÇÕES DA U.E.,SUÍÇA E NORUEGA	4.756.986	3,0	5.006.101	3,1	105,2
- ACÇÕES INTERNACIONAIS	8.801.211	5,5	9.130.495	5,6	103,7
Sub - total (Acções)	29.122.200	18,2	30.798.324	18,9	105,8
- OUTROS+ OPERAÇÕES A REGULARIZAR	852.751	0,5	761.821	0,5	89,3
TOTAL	159.800.782	100,0	162.672.075	100,0	101,8

TOTAL FUNDOS POUPANÇA REFORMA	julho 2024		agosto 2024		
	Valor Euro	Ind. 1	Valor Euro	Ind. 1	Ind. 2
- LIQUIDEZ DENOMINADA EM EURO (NUM+DEP)	67.072.105	1,6	64.880.688	1,5	96,7
- LIQUIDEZ DENOMINADA EM DIVISAS INT. (NUM+DEP)	19.352.836	0,5	15.682.511	0,4	81,0
- APLIC. CURTO PRAZO EURO (BT'S+CD'S+PC'S)	8.356.463	0,2	6.080.999	0,1	72,8
- TIT.DIV.PUB.+O.F.P.EQUIPARADOS EURO	381.707.641	9,0	378.499.995	8,9	99,2
- TIT.DIV.PUB.+O.F.P.EQUIPARADOS INTERNACIONAIS	38.509.536	0,9	50.849.812	1,2	132,0
- OBRIGAÇÕES DIVERSAS EURO	1.208.765.974	28,6	1.188.327.059	28,0	98,3
- OBRIGAÇÕES DIVERSAS INTERNACIONAIS	10.261.181	0,2	22.211.543	0,5	216,5
- UP's DE FUNDOS DO MERCADO MONETÁRIO	47.922.823	1,1	45.159.227	1,1	94,2
- UP's FUNDOS DE OBRIGAÇÕES	1.167.066.010	27,6	1.160.218.539	27,3	99,4
- UP's FUNDOS DE ACÇÕES	823.566.768	19,5	839.772.745	19,8	102,0
- UP's OUTROS FUNDOS	166.341.396	3,9	164.680.090	3,9	99,0
Sub - total (UP's de Fundos de Investimento Nacionais)	77.008.498	1,8	77.512.107	1,8	100,7
Sub - total (UP's de Fundos de Investimento Internacionais)	2.127.888.499	50,3	2.132.318.494	50,2	100,2
- ACÇÕES NACIONAIS	13.669.625	0,3	11.953.509	0,3	87,4
- ACÇÕES DA U.E.,SUÍÇA E NORUEGA	73.747.394	1,7	83.214.753	2,0	112,8
- ACÇÕES INTERNACIONAIS	207.027.501	4,9	212.283.792	5,0	102,5
Sub - total (Acções)	294.444.521	7,0	307.452.054	7,2	104,4
- WARRANTS AUTÓNOMOS + OPÇÕES	384.008	0,0	362.092	0,0	94,3
- OUTROS+ OPERAÇÕES A REGULARIZAR	-3.351.402	(0,1)	665.454	0,0	(19,9)
TOTAL	4.230.399.858	100,0	4.244.842.810	100,0	100,3

TOTAL FUNDOS FLEXÍVEIS	julho 2024		agosto 2024		
	Valor Euro	Ind. 1	Valor Euro	Ind. 1	Ind. 2
- LIQUIDEZ DENOMINADA EM EURO (NUM+DEP)	42.493.646	3,0	39.434.856	2,8	92,8
- LIQUIDEZ DENOMINADA EM DIVISAS INT. (NUM+DEP)	30.614.653	2,2	34.316.320	2,5	112,1
- APLIC. CURTO PRAZO EURO (BT'S+CD'S+PC'S)	246.630	0,0	247.595	0,0	100,4
- TIT.DIV.PUB.+O.F.P.EQUIPARADOS EURO	175.096.901	12,5	172.504.555	12,3	98,5
- TIT.DIV.PUB.+O.F.P.EQUIPARADOS INTERNACIONAIS	4.745.019	0,3	4.677.828	0,3	98,6
- OBRIGAÇÕES DIVERSAS EURO	18.339.446	1,3	18.873.667	1,3	102,9
- OBRIGAÇÕES DIVERSAS INTERNACIONAIS	115.837	0,0	116.130	0,0	100,3
- UP's FUNDOS DE OBRIGAÇÕES	377.294.176	26,9	377.959.123	27,0	100,2
- UP's FUNDOS DE ACÇÕES	373.593.121	26,6	368.349.278	26,3	98,6
- UP's OUTROS FUNDOS	352.171.909	25,1	354.567.048	25,3	100,7
Sub - total (UP's de Fundos de Investimento Nacionais)	2.177.223	0,2	2.228.114	0,2	102,3
Sub - total (UP's de Fundos de Investimento Internacionais)	1.100.881.983	78,4	1.098.647.336	78,5	99,8
- ACÇÕES NACIONAIS	295.698	0,0	293.551	0,0	99,3
- ACÇÕES DA U.E.,SUÍÇA E NORUEGA	5.490.166	0,4	5.435.045	0,4	99,0
- ACÇÕES INTERNACIONAIS	25.195.107	1,8	24.659.792	1,8	97,9
Sub - total (Acções)	30.980.972	2,2	30.388.389	2,2	98,1
- WARRANTS AUTÓNOMOS + OPÇÕES	-162.742	(0,0)	346.633	0,0	(213,0)
- OUTROS+ OPERAÇÕES A REGULARIZAR	-917.419	(0,1)	-1.712.912	(0,1)	186,7
TOTAL	1.404.612.150	100,0	1.400.068.509	100,0	99,7

TOTAL FUNDOS DE INVESTIMENTO ALTERNATIVO DE OBRIGAÇÕES	julho 2024		agosto 2024		
	Valor Euro	Ind. 1	Valor Euro	Ind. 1	Ind. 2
- LIQUIDEZ DENOMINADA EM EURO (NUM+DEP)	1.073.051	3,7	1.075.605	3,7	100,2
- LIQUIDEZ DENOMINADA EM DIVISAS INT. (NUM+DEP)	102.532	0,4	100.137	0,3	97,7
- APLIC. CURTO PRAZO EURO (BT'S+CD'S+PC'S)	100.373	0,3	100.856	0,3	100,5
- TIT.DIV.PUB.+O.F.P.EQUIPARADOS EURO	6.572.491	22,8	6.581.871	22,8	100,1
- TIT.DIV.PUB.+O.F.P.EQUIPARADOS INTERNACIONAIS	1.551.323	5,4	1.533.613	5,3	98,9
- OBRIGAÇÕES DIVERSAS EURO	18.273.240	63,5	18.350.334	63,6	100,4
- OBRIGAÇÕES DIVERSAS INTERNACIONAIS	891.108	3,1	882.398	3,1	99,0
- UP's FUNDOS DE OBRIGAÇÕES	255.466	0,9	253.690	0,9	99,3
Sub - total (UP's de Fundos de Investimento Internacionais)	255.466	0,9	253.690	0,9	99,3
- OUTROS+ OPERAÇÕES A REGULARIZAR	-25.886	(0,1)	-40.073	(0,1)	154,8
TOTAL	28.793.699	100,0	28.838.431	100,0	100,2

TOTAL FUNDOS DE INVESTIMENTO ALTERNATIVO DE RETORNO ABSOLUTO	julho 2024		agosto 2024		
	Valor Euro	Ind. 1	Valor Euro	Ind. 1	Ind. 2
- LIQUIDEZ DENOMINADA EM EURO (NUM+DEP)	1.174.667	92,6	1.174.583	92,6	100,0
- LIQUIDEZ DENOMINADA EM DIVISAS INT. (NUM+DEP)	74.948	5,9	74.169	5,8	99,0
- UP's OUTROS FUNDOS	14.238	1,1	14.043	1,1	98,6
Sub - total (UP's de Fundos de Investimento Internacionais)	14.238	1,1	14.043	1,1	98,6
- OUTROS+ OPERAÇÕES A REGULARIZAR	4.918	0,4	5.197	0,4	105,7
TOTAL	1.268.771	100,0	1.267.991	100,0	99,9

TOTAL FUNDOS DE INVESTIMENTO ALTERNATIVO DE CURTO PRAZO	julho 2024		agosto 2024		
	Valor Euro	Ind. 1	Valor Euro	Ind. 1	Ind. 2
- LIQUIDEZ DENOMINADA EM EURO (NUM+DEP)	45.847	6,0	45.001	5,9	98,2
- TIT.DIV.PUB.+O.F.P.EQUIPARADOS EURO	716.793	94,2	718.961	94,4	100,3
- OUTROS+ OPERAÇÕES A REGULARIZAR	-2.026	(0,3)	-2.415	(0,3)	119,2
TOTAL	760.613	100,0	761.548	100,0	100,1

TOTAL FUNDOS DE INVESTIMENTO ALTERNATIVO MULTI-ACTIVOS	julho 2024		agosto 2024		
	Valor Euro	Ind. 1	Valor Euro	Ind. 1	Ind. 2
- LIQUIDEZ DENOMINADA EM EURO (NUM+DEP)	0		500.222	100,3	
- OUTROS+ OPERAÇÕES A REGULARIZAR	0		-1.715	(0,3)	
TOTAL	0		498.508	100,0	

TOTAL FUNDOS DE INVESTIMENTO ALTERNATIVO FLEXÍVEIS	julho 2024		agosto 2024		
	Valor Euro	Ind. 1	Valor Euro	Ind. 1	Ind. 2
- LIQUIDEZ DENOMINADA EM EURO (NUM+DEP)	3.686.261	10,0	3.440.937	9,3	93,3
- LIQUIDEZ DENOMINADA EM DIVISAS INT. (NUM+DEP)	1.963.795	5,3	1.888.929	5,1	96,2
- APLIC. CURTO PRAZO EURO (BT'S+CD'S+PC'S)	150.000	0,4	49.424	0,1	32,9
- TIT.DIV.PUB.+O.F.P.EQUIPARADOS INTERNACIONAIS	1.364.773	3,7	1.347.333	3,6	98,7
- OBRIGAÇÕES DIVERSAS EURO	789.600	2,1	1.135.131	3,1	143,8
- OBRIGAÇÕES DIVERSAS INTERNACIONAIS	372.396	1,0	362.601	1,0	97,4
- UP's FUNDOS DE OBRIGAÇÕES	380.266	1,0	383.125	1,0	100,8
- UP's FUNDOS DE ACÇÕES	10.508.684	28,4	10.451.288	28,3	99,5
- UP's OUTROS FUNDOS	794.687	2,2	778.387	2,1	97,9
Sub - total (UP's de Fundos de Investimento Internacionais)	11.683.637	31,6	11.612.800	31,4	99,4
- ACÇÕES DA U.E.,SUÍÇA E NORUEGA	3.377.054	9,1	3.587.381	9,7	106,2
- ACÇÕES INTERNACIONAIS	17.058.146	46,2	17.000.291	46,0	99,7
Sub - total (Acções)	20.435.200	55,3	20.587.672	55,7	100,7
- OUTROS+ OPERAÇÕES A REGULARIZAR	-3.483.961	(9,4)	-3.459.747	(9,4)	99,3
TOTAL	36.961.702	100,0	36.965.079	100,0	100,0

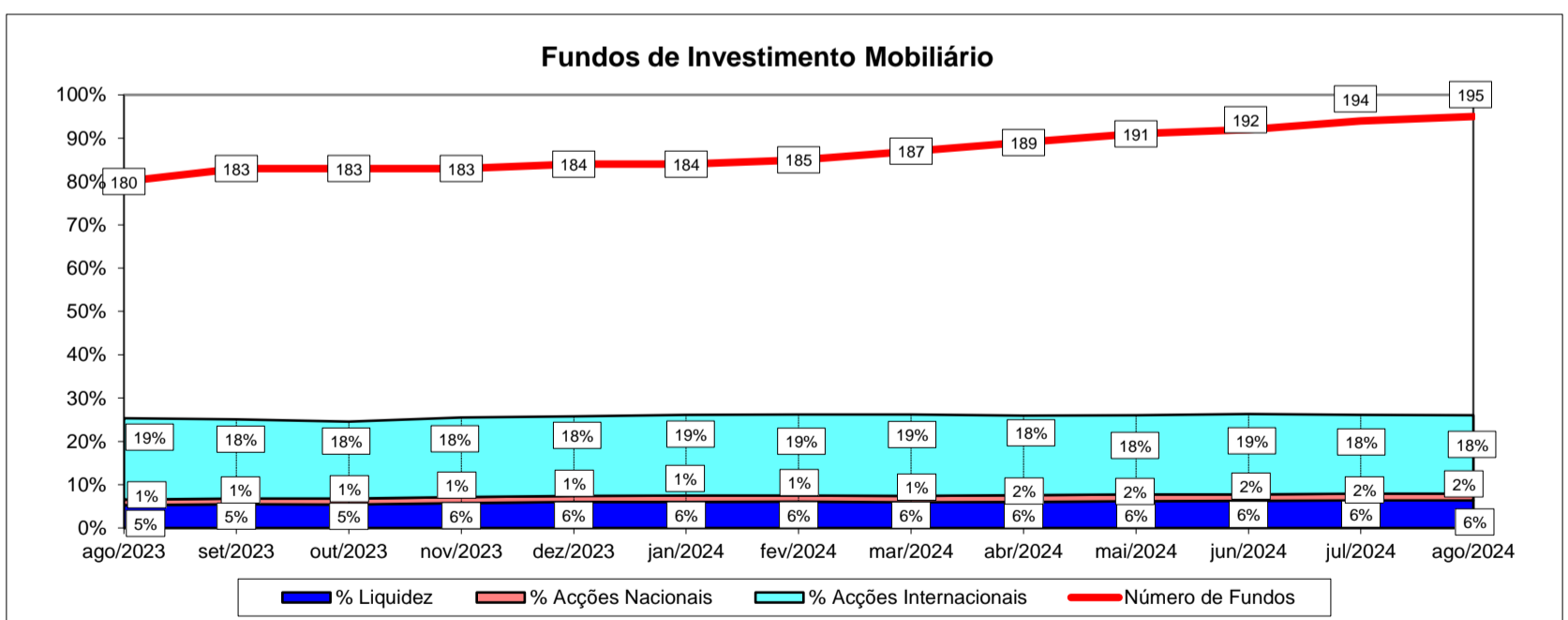
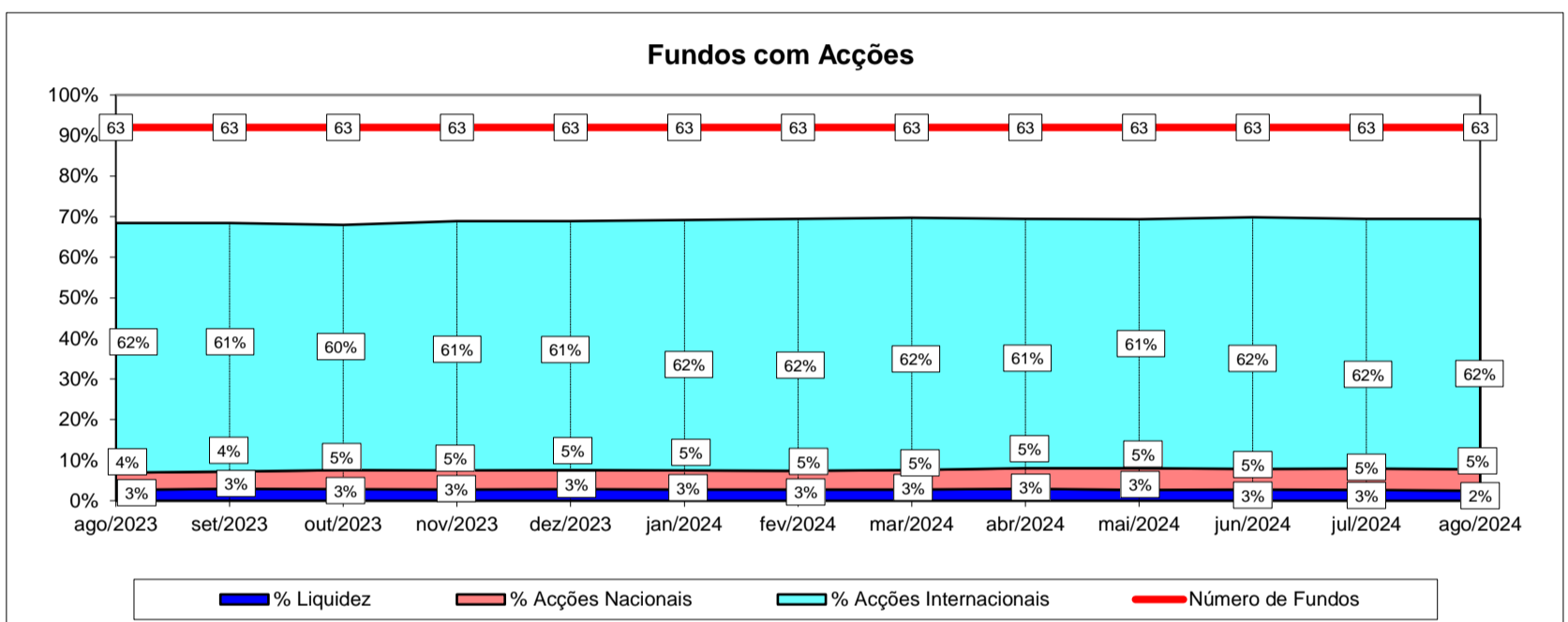
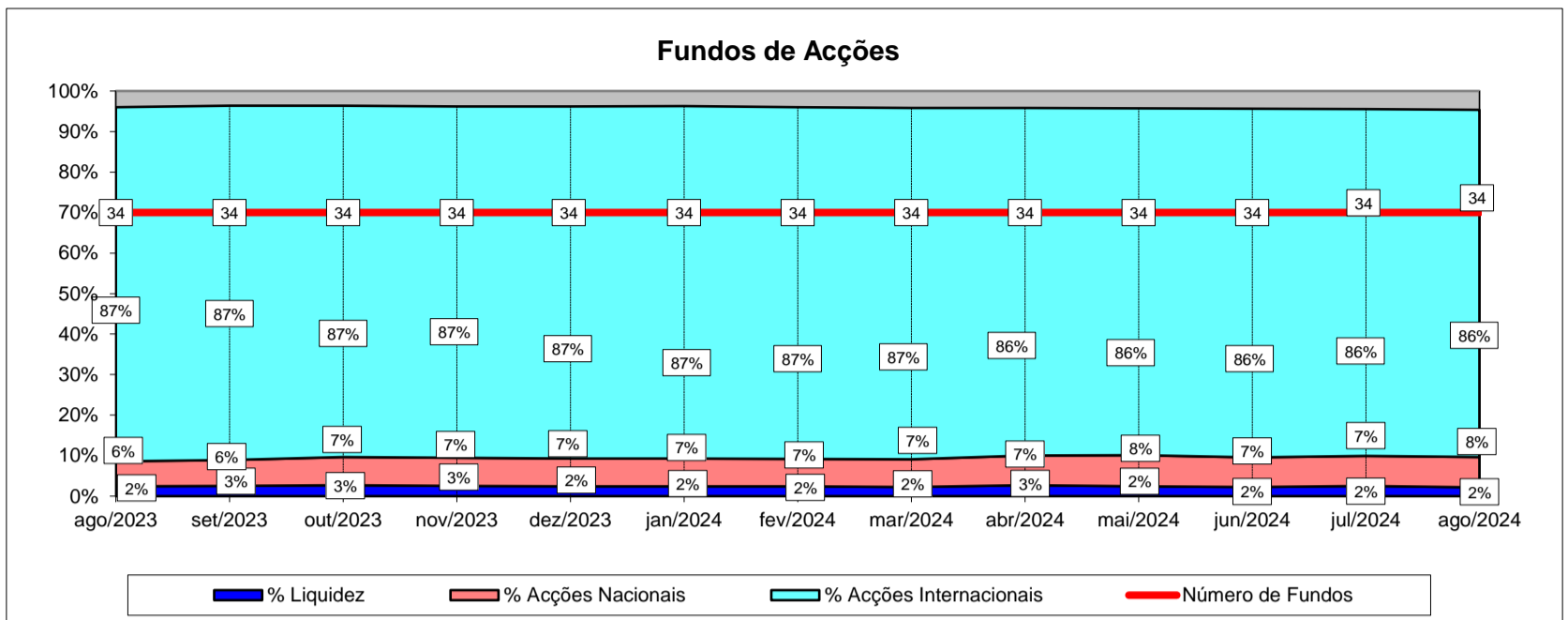
TOTAL OUTROS FUNDOS DE INVESTIMENTO ALTERNATIVO	julho 2024		agosto 2024		
	Valor Euro	Ind. 1	Valor Euro	Ind. 1	Ind. 2
- LIQUIDEZ DENOMINADA EM EURO (NUM+DEP)	3.864.213	2,6	3.888.757	2,7	100,6
- LIQUIDEZ DENOMINADA EM DIVISAS INT. (NUM+DEP)	5.187.938	3,5	5.379.256	3,7	103,7
- TIT.DIV.PUB.+O.F.P.EQUIPARADOS EURO	578.964	0,4	569.244	0,4	98,3
- OBRIGAÇÕES DIVERSAS EURO	4.131.073	2,8	4.113.374	2,8	99,6
- UP's DE FUNDOS DO MERCADO MONETÁRIO	28.872.231	19,7	28.962.757	19,8	100,3
- UP's FUNDOS DE OBRIGAÇÕES	1.154.860	0,8	1.059.504	0,7	91,7
- UP's FUNDOS DE ACÇÕES	5.468.071	3,7	5.424.450	3,7	99,2
- UP's OUTROS FUNDOS	59.348.913	40,6	59.458.103	40,7	100,2
Sub - total (UP's de Fundos de Investimento Nacionais)	878.195	0,6	870.903	0,6	99,2
Sub - total (UP's de Fundos de Investimento Internacionais)	93.965.880	64,2	94.033.911	64,3	100,1
- ACÇÕES DA U.E.,SUÍÇA E NORUEGA	219.105	0,1	247.942	0,2	113,2
- ACÇÕES INTERNACIONAIS	1.950.222	1,3	1.916.023	1,3	98,2
Sub - total (Acções)	2.169.327	1,5	2.163.965	1,5	99,8
- OUTROS+ OPERAÇÕES A REGULARIZAR	35.574.429	24,3	35.164.596	24,1	98,8
TOTAL	146.350.020	100,0	146.184.006	100,0	99,9

TOTAL FUNDOS DE INVESTIMENTO ALTERNATIVOS	julho 2024		agosto 2024		
	Valor Euro	Ind. 1	Valor Euro	Ind. 1	Ind. 2
- LIQUIDEZ DENOMINADA EM EURO (NUM+DEP)	9.844.039	4,6	10.125.106	4,7	102,9
- LIQUIDEZ DENOMINADA EM DIVISAS INT. (NUM+DEP)	7.329.214	3,4	7.442.491	3,5	101,5
- APLIC. CURTO PRAZO EURO (BT´S+CD´S+PC´S)	250.373	0,1	150.280	0,1	60,0
- TIT.DIV.PUB.+O.F.P.EQUIPARADOS EURO	7.868.248	3,7	7.870.077	3,7	100,0
- TIT.DIV.PUB.+O.F.P.EQUIPARADOS INTERNACIONAIS	2.916.097	1,4	2.880.946	1,3	98,8
- OBRIGAÇÕES DIVERSAS EURO	23.193.913	10,8	23.598.838	11,0	101,7
- OBRIGAÇÕES DIVERSAS INTERNACIONAIS	1.263.504	0,6	1.244.999	0,6	98,5
- UP´s DE FUNDOS DO MERCADO MONETÁRIO	28.872.231	13,5	28.962.757	13,5	100,3
- UP´s FUNDOS DE OBRIGAÇÕES	1.790.592	0,8	1.696.319	0,8	94,7
- UP´s FUNDOS DE ACÇÕES	15.976.756	7,5	15.875.738	7,4	99,4
- UP´s OUTROS FUNDOS	60.157.838	28,1	60.250.533	28,1	100,2
Sub - total (UP's de Fundos de Investimento Nacionais)	878.195	0,4	870.903	0,4	99,2
Sub - total (UP's de Fundos de Investimento Internacionais)	105.919.220	49,5	105.914.444	49,4	100,0
- ACÇÕES DA U.E.,SUÍÇA E NORUEGA	3.596.159	1,7	3.835.323	1,8	106,7
- ACÇÕES INTERNACIONAIS	19.008.368	8,9	18.916.314	8,8	99,5
Sub - total (Acções)	22.604.527	10,6	22.751.637	10,6	100,7
- OUTROS+ OPERAÇÕES A REGULARIZAR	32.067.475	15,0	31.665.844	14,8	98,7
TOTAL	214.134.805	100,0	214.515.564	100,0	100,2

TOTAL FUNDOS INVESTIMENTO MOBILIÁRIO	julho 2024		agosto 2024		
	Valor Euro	Ind. 1	Valor Euro	Ind. 1	Ind. 2
- LIQUIDEZ DENOMINADA EM EURO (NUM+DEP)	1.148.607.908	5,8	1.147.656.207	5,8	99,9
- LIQUIDEZ DENOMINADA EM DIVISAS INT. (NUM+DEP)	116.858.081	0,6	117.712.040	0,6	100,7
- APLIC. CURTO PRAZO EURO (BT´S+CD´S+PC´S)	406.303.243	2,1	336.430.484	1,7	82,8
- TIT.DIV.PUB.+O.F.P.EQUIPARADOS EURO	2.053.208.842	10,4	2.061.875.368	10,4	100,4
- TIT.DIV.PUB.+O.F.P.EQUIPARADOS INTERNACIONAIS	80.773.736	0,4	90.568.184	0,5	112,1
- OBRIGAÇÕES DIVERSAS EURO	5.440.006.271	27,5	5.550.339.311	27,9	102,0
- OBRIGAÇÕES DIVERSAS INTERNACIONAIS	32.766.266	0,2	45.627.798	0,2	139,3
- UP´s DE FUNDOS DO MERCADO MONETÁRIO	152.263.258	0,8	153.329.409	0,8	100,7
- UP´s FUNDOS DE OBRIGAÇÕES	3.250.368.578	16,4	3.220.700.836	16,2	99,1
- UP´s FUNDOS DE ACÇÕES	2.387.836.555	12,1	2.421.557.892	12,2	101,4
- UP´s OUTROS FUNDOS	844.534.501	4,3	841.653.336	4,2	99,7
Sub - total (UP's de Fundos de Investimento Nacionais)	261.597.386	1,3	265.199.098	1,3	101,4
Sub - total (UP's de Fundos de Investimento Internacionais)	6.373.405.506	32,2	6.372.042.376	32,0	100,0
- ACÇÕES NACIONAIS	306.988.324	1,6	308.913.749	1,6	100,6
- ACÇÕES DA U.E.,SUÍÇA E NORUEGA	1.320.202.209	6,7	1.375.745.807	6,9	104,2
- ACÇÕES INTERNACIONAIS	2.270.088.700	11,5	2.236.448.331	11,2	98,5
Sub - total (Acções)	3.897.279.233	19,7	3.921.107.888	19,7	100,6
- WARRANTS AUTÓNOMOS + OPÇÕES	166.561	0,0	735.017	0,0	441,3
- OUTROS+ OPERAÇÕES A REGULARIZAR	-37.541.130	(0,2)	-853.220	(0,0)	2,3
TOTAL	19.773.431.902	100,0	19.908.440.550	100,0	100,7

Nota: Não inclui os Fundos geridos por duas Entidades Gestoras. Os Fundos incluídos nesta informação representam 99,81% do total gerido por FIM, no final de Agosto de 2024 (Fonte: CMVM)

1.4.1 ACÇÕES VS LIQUIDEZ (Agosto 2023 - Agosto 2024)



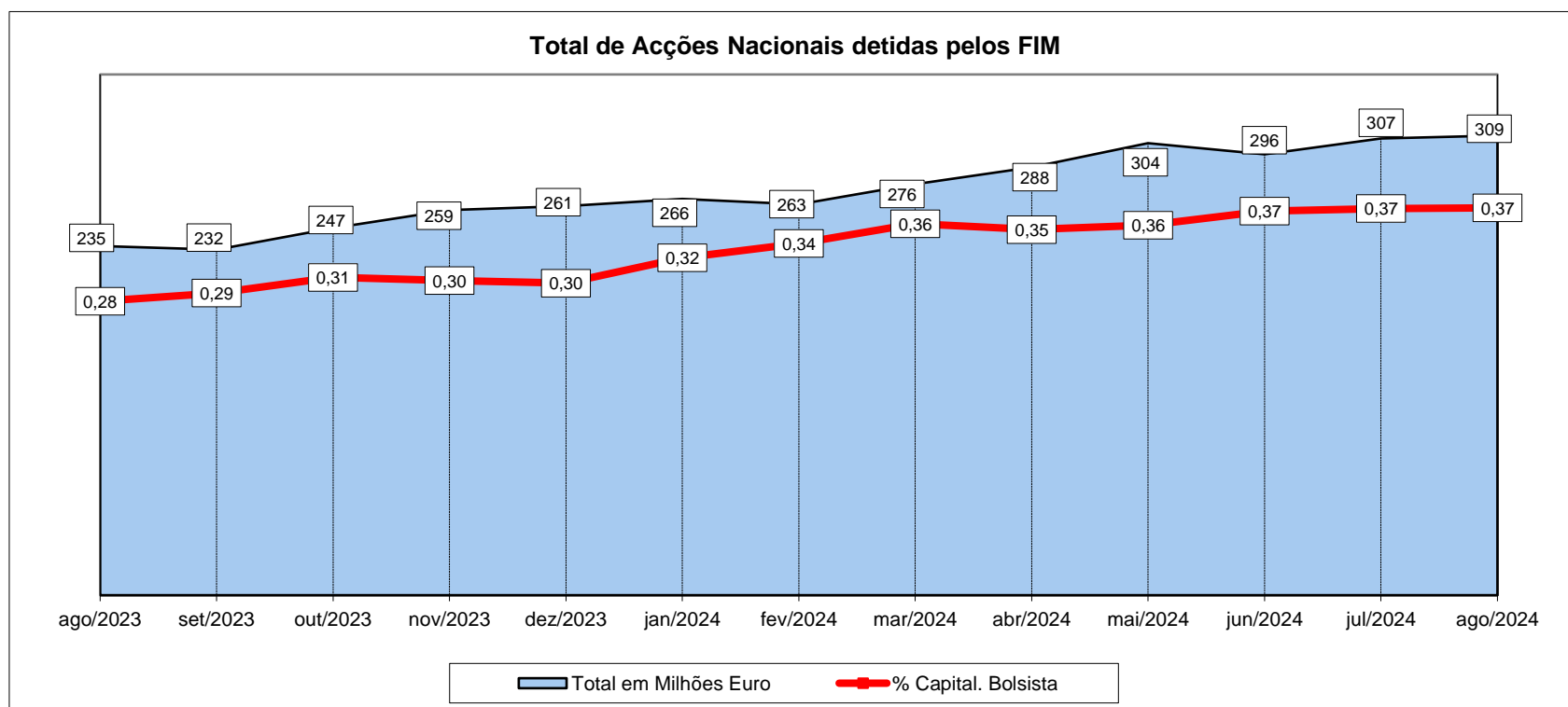
Nota1:

- Fundos de Acções:
- Fundos de Acções Nacionais
 - Fundos de Acções Ibéricas
 - Fundos de Acções da União Europeia, Suíça e Noruega
 - Fundos de Acções da América do Norte
 - Fundos de Acções Sectoriais
 - Fundos de Acções Internacionais
 - Fundos de Poupança Acções

Nota 2: Não inclui os Fundos geridos por duas Entidades Gestoras. Os Fundos incluídos nesta informação representam 99,81% do total gerido por FIM, no final de Agosto de 2024 (Fonte: CMVM)

1.4.2 - Posição dos FIM no Capital das Empresas Portuguesas

julho 2024				agosto 2024			
Título	% do Capital	Número de Acções	Valor em Euro	Título	% do Capital	Número de Acções	Valor em Euro
CTT - Correios de Portugal	2,72%	3.763.982	15.733.445	CTT - Correios de Portugal	2,73%	3.775.933	16.859.541
Impresa SGPS	1,71%	2.875.830	386.799	Impresa SGPS	1,73%	2.898.261	379.672
Altri, SGPS SA	1,59%	3.267.541	16.419.394	Altri, SGPS SA	1,61%	3.303.869	16.241.820
Ibersol SGPS	1,53%	633.535	4.422.074	Ibersol SGPS	1,54%	639.189	4.602.161
Mota-Engil SGPS	1,41%	4.334.717	15.717.684	Mota-Engil SGPS	1,47%	4.509.233	13.834.327
REN	1,29%	8.622.212	20.219.087	REN	1,29%	8.602.599	20.345.147
SONAE SGPS	1,15%	22.959.756	21.628.090	SONAE SGPS	1,13%	22.691.813	21.511.839
NOS SGPS	1,08%	5.580.930	19.840.206	NOS SGPS	1,04%	5.379.107	19.364.785
Greenvolt-En. Renovaveis	0,93%	1.514.421	12.599.983	Corticeira Amorim	0,93%	1.239.001	11.126.229
Corticeira Amorim	0,90%	1.202.362	10.941.494	Greenvolt-En. Renovaveis	0,93%	1.518.397	12.602.695
BCP	0,62%	94.049.655	36.660.556	BCP	0,60%	90.445.178	37.616.150
THE NAVIGATOR COMP	0,55%	3.945.728	14.796.480	THE NAVIGATOR COMP	0,56%	3.995.558	14.743.609
Novabase	0,46%	163.183	954.621	Novabase	0,46%	163.430	956.066
Jerónimo Martins SGPS	0,30%	1.895.132	30.606.382	Jerónimo Martins SGPS	0,32%	2.008.694	33.625.538
Galp Energia	0,28%	2.033.421	39.560.206	VAA VISTA ALEGRE	0,29%	479.358	512.913
VAA VISTA ALEGRE	0,28%	476.068	528.435	Galp Energia	0,28%	2.006.295	37.638.094
SEMAPA	0,24%	192.064	2.873.277	SEMAPA	0,24%	196.486	2.837.258
EDP Renovaveis	0,16%	1.712.138	24.552.059	EDP Renovaveis	0,17%	1.791.933	25.929.271
Cofina SGPS	0,12%	12.000	8.616	Cofina SGPS	0,12%	12.000	7.344
EDP	0,12%	4.834.454	18.370.925	EDP	0,11%	4.712.521	17.888.730
TOTAL 20 +		164.069.129	306.819.812	TOTAL 20 +		160.368.855	308.623.186



Nota: Não inclui os Fundos geridos por duas Entidades Gestoras. Os Fundos incluídos nesta informação representam 99,81% do total gerido por FIM, no final de Agosto de 2024 (Fonte: CMVM).

1.5 COMPOSIÇÃO DA CARTEIRA DAS S.G.F.I.M. (31-08-2024) - 10³ Euro

SGFIM	Aplic.C.Prazo			Aplic.C.Prazo			Tit. Div. Pub.			Tit. Div. Pub.			Obrigações			Obrigações			UP's Fundos			UP's			Acções +			Acções da UE			Acções			Outros +			TOTAL			
	Euro	REV (%)	REH (%)	Internacionais	REV (%)	REH (%)	Euro + O.F.P. Equip. Euro	REV (%)	REH (%)	Intern. + O.F.P. Equip. Intern.	REV (%)	REH (%)	Diversas	REV (%)	REH (%)	Diversas	REV (%)	REH (%)	Investimento Nacionais	REV (%)	REH (%)	F. Investim. Internacion.	REV (%)	REH (%)	Tit. Particip. Nacionais	REV (%)	REH (%)	Suiça e Noruega	REV (%)	REH (%)	Internacionais	REV (%)	REH (%)	Operações Regularizar	REV (%)	REH (%)				
3 Comma Capital - SCR	17,71	0	6	0,00	0	0	-	-	-	-	-	-	-	-	-	-	-	-	-	-	-	-	-	-	-	-	-	-	-	-	-	-	-	296,95	(35)	94	314,66			
Bankinter Geston Activos SGIIC (Suc Portugal)	2.263,32	0	1	1.931,30	2	0	3.767,00	0	1	11.517,12	13	3	261.607,45	5	65	11.006,88	24	3	-	-	-	92.282,79	1	23	495,45	0	0	9.419,04	1	2	9.605,12	0	2	(496,40)	58	(0)	403.413,66			
BPI Gestão de Ativos	60.294,93	4	2	9.644,47	8	0	470.962,67	23	16	48.609,24	54	2	813.970,18	15	28	9.332,00	20	0	58.666,32	22	2	1.094.544,96	17	38	39.172,54	13	1	81.990,67	6	3	198.067,29	9	7	(17.152,82)	2.010	(1)	2.868.102,46			
BIZ Capital	468,75	0	5	-	-	-	683,91	0	7	-	-	-	4.232,10	0	43	-	-	-	-	-	-	2.430,26	0	24	-	-	-	-	-	-	-	-	-	2.118,74	(248)	21	9.933,76			
Caixa Gestão de Ativos	119.330,90	8	2	13.256,63	11	0	679.591,23	33	10	-	-	-	1.157.920,56	21	17	-	-	-	74.208,63	28	1	2.300.891,98	36	34	7.888,64	3	0	857.912,03	62	13	1.602.069,81	72	23	22.115,60	(2.592)	0	6.835.186,01			
Casa de Investimentos	1.991,43	0	2	(666,33)	(1)	(1)	800,92	0	1	-	-	-	-	-	-	-	-	-	-	-	-	-	-	-	-	-	24.554,24	2	20	97.974,49	4	79	(217,60)	26	(0)	124.437,16				
Crédito Agrícola Gest	918,79	0	5	-	-	-	5.761,52	0	29	-	-	-	12.982,00	0	66	-	-	-	-	-	-	-	-	-	-	-	-	-	-	-	-	-	(13,96)	2	(0)	19.648,34				
GFM Gestão de Ativos	2.593,90	0	11	1.734,99	1	7	-	-	-	705,18	1	3	-	-	-	-	-	-	-	-	-	9.475,55	0	41	-	-	1.942,46	0	8	10.129,47	0	43	(3.265,96)	383	(14)	23.315,60				
GNB Gestão de Ativos (+)	36.203,25	2	4	22.604,74	19	3	208.092,62	10	25	16.700,60	18	2	297.184,35	5	35	658,75	1	0	5.168,50	2	1	50.871,50	1	6	34.015,16	11	4	56.454,44	4	7	118.837,69	5	14	(5.941,45)	696	(1)	840.893,10			
Haitong Global Asset Management	-	-	-	100,14	0	4	-	-	-	1.533,61	2	56	-	-	-	882,40	2	32	-	-	-	253,69	0	9	-	-	-	-	-	-	-	-	-	(7,07)	1	(0)	2.762,77			
Heed Capital SGOIC	1.381,64	0	5	588,46	0	2	14.143,36	1	49	-	-	-	5.904,62	0	21	3.778,36	8	13	-	-	-	1.878,10	0	7	-	-	-	-	-	-	-	-	-	1.253,84	0	4	(133,47)	16	(0)	28.794,90
IM Gestão de Ativos	996.942,96	67	22	24.983,11	21	1	91.953,38	4	2	6.225,86	7	0	1.583.942,66	29	35	11.641,35	26	0	116.811,16	44	3	1.329.985,95	21	29	188.084,26	61	4	62.772,00	5	1	89.940,90	4	2	11.984,14	(1.405)	0	4.515.267,72			
Invest Gestão de Activos	6.147,63	0	2	504,06	0	0	49.133,74	2	17	118,55	0	0	106.267,74	2	37	4.590,48	10	2	557,38	0	0	52.362,40	1	18	9.195,77	3	3	22.627,84	2	8	38.669,14	2	13	(402,54)	47	(0)	290.090,70			
LYNX Asset Managers	938,67	0	7	97,29	0	1	-	-	-	-	-	-	1.522,35	0	12	-	-	-	-	-	-	2.137,25	0	16	-	-	1.644,92	0	13	6.870,82	0	53	(190,98)	22	(1)	13.020,31				
Montepio Gestão de Activos	95.201,06	6	26	1.076,89	1	0	5.902,79	0	2	-	-	-	123.961,12	2	34	-	-	-	6.934,57	3	2	41.666,36	1	11	1.978,61	1	1	58.706,36	4	16	28.975,81	1	8	(1.558,55)	183	(0)	362.845,03			
Optimize Investment Partners	3.190,67	0	2	753,09	1	0	2.588,90	0	1	309,24	0	0	33.930,75	1	17	3.737,57	8	2	766,60	0	0	87.212,89	1	43	18.926,03	6	9	20.367,01	1	10	30.450,04	1	15	(1.567,60)	184	(1)	200.665,19			
Santander Asset Management	155.639,10	10	5	40.591,94	34	1	522.667,63	25	16	2.951,05	3	0	1.146.446,53	21	34	-	-	-	1.552,49	1	0	1.302.002,39	20	39	1.358,96	0	0	177.354,78	13	5	-	-	-	(6.422,56)	753	(0)	3.344.501,29			
Sixty Degrees	561,98	0	2	511,25	0	2	5.825,70	0	23	1.897,74	2	8	466,91	0	2	-	-	-	533,44	0	2	4.046,33	0	16	7.798,33	3	31	-	-	-	3.603,91	0	14	2,30	(0)	0	25.247,89			
Total	1.484.086,69	100	7	117.712,04	100	1	2.061.875,37	100	10	90.568,18	100	0	5.550.339,31	100	28	45.627,80	100	0	265.199,10	100	1	6.372.042,38	100	32	308.913,75	100	2	1.375.745,81	100	7	2.236.448,33	100	11	-853,22	100	0	19.908.440,55			

(+) - A GNB Fundos Mobiliários passou a denominar-se GNB Gestão de Ativos
 REV - Racio de Estrutura Vertical REH - Rácio de Estrutura Horizontal

Nota: Não inclui os Fundos geridos por três Entidades Gestoras. Os Fundos incluídos nesta informação representam 99,81% do total gerido por FIM, no final de Agosto de 2024 (Fonte: CMVM).

2.1 ORDENAÇÃO DAS S.G.F.I.M. POR TIPO DE FUNDOS (Agosto 2024)

S.G.F.I.M.	FUNDOS DO MERCADO MONETÁRIO EURO	ZONA EURO			ZONA INTERNACIONAL			AÇÕES			F. INVESTIMENTO				Warrant +Opções (%)	Outros+ Op.Reg. (%)	Valor da Carteira (10³ Euro)	Quota Mercado (%)	Ord.	Total de Subscrições no Mês (10³ Euro)	Total de Resgates no Mês (10³ Euro)	Subscrições Líquidas no Mês (10³ Euro)
		Liq.+CD BT+PC (%)	Obrig. Diver. (%)	T.Div.Pub. +O.F.P.E. (%)	Liq.+CD BT+PC (%)	Obrig. Diver. (%)	T.Div.Pub. +O.F.P.E. (%)	Acç.+Tit. Part.Nac. (%)	Acções UE Suíça Nor. (%)	Acções Internac. (%)	Fundos Monet. (%)	Fundos Obrig. (%)	Fundos Acções (%)	Outros Fundos (%)								
IM Gestão de Ativos	CA Monetário	59,27	29,96	10,80	-	-	-	-	-	-	-	-	-	-	-	(0,03)	67.403,2			2.294,8	777,8	1.517,0
	IMGA Money Market	59,81	37,54	2,97	-	-	-	-	-	-	-	-	-	-	-	(0,32)	1.067.898,9	100,00	1	66.216,3	23.256,6	42.959,7

S.G.F.I.M.	FUNDOS DO MERCADO MONETÁRIO INTERNACIONAL	ZONA EURO			ZONA INTERNACIONAL			AÇÕES			F. INVESTIMENTO				Warrant +Opções (%)	Outros+ Op.Reg. (%)	Valor da Carteira (10³ Euro)	Quota Mercado (%)	Ord.	Total de Subscrições no Mês (10³ Euro)	Total de Resgates no Mês (10³ Euro)	Subscrições Líquidas no Mês (10³ Euro)
		Liq.+CD BT+PC (%)	Obrig. Diver. (%)	T.Div.Pub. +O.F.P.E. (%)	Liq.+CD BT+PC (%)	Obrig. Diver. (%)	T.Div.Pub. +O.F.P.E. (%)	Acç.+Tit. Part.Nac. (%)	Acções UE Suíça Nor. (%)	Acções Internac. (%)	Fundos Monet. (%)	Fundos Obrig. (%)	Fundos Acções (%)	Outros Fundos (%)								
IM Gestão de Ativos	IMGA Money Market USD	-	-	-	32,02	45,68	22,62	-	-	-	-	-	-	-	-	(0,31)	24.689,7	100,00	1	1.189,2	409,4	779,8

S.G.F.I.M.	FUNDOS DE CURTO PRAZO EURO	ZONA EURO			ZONA INTERNACIONAL			AÇÕES			F. INVESTIMENTO				Warrant +Opções (%)	Outros+ Op.Reg. (%)	Valor da Carteira (10³ Euro)	Quota Mercado (%)	Ord.	Total de Subscrições no Mês (10³ Euro)	Total de Resgates no Mês (10³ Euro)	Subscrições Líquidas no Mês (10³ Euro)
		Liq.+CD BT+PC (%)	Obrig. Diver. (%)	T.Div.Pub. +O.F.P.E. (%)	Liq.+CD BT+PC (%)	Obrig. Diver. (%)	T.Div.Pub. +O.F.P.E. (%)	Acç.+Tit. Part.Nac. (%)	Acções UE Suíça Nor. (%)	Acções Internac. (%)	Fundos Monet. (%)	Fundos Obrig. (%)	Fundos Acções (%)	Outros Fundos (%)								
Heed Capital SGOIC	EuroBic Tesouraria	4,04	27,72	68,47	0,02	-	-	-	-	-	-	-	-	-	(0,26)	15.828,9	1,10	4	424,5	67,1	357,4	
IM Gestão de Ativos	CA Curto Prazo	24,84	74,08	1,33	-	-	-	-	-	-	-	-	-	-	(0,25)	22.457,5			1.169,1	437,1	732,0	
	IMGA Liquidez	43,70	53,16	4,20	-	-	-	-	-	-	-	-	-	-	(1,06)	480.353,8	34,85	2	4.919,8	11.550,7	(6.630,9)	
LYNX Asset Managers	LYNX Defensivo	10,86	90,27	-	-	-	-	-	-	-	-	-	-	-	(1,13)	429,0	0,03	5	-	-	-	
Montepio Gestão de Activos	Montepio Tesouraria	45,30	55,28	0,01	-	-	-	-	-	-	-	-	-	-	(0,59)	190.351,0	13,19	3	23.200,6	14.393,2	8.807,4	
Santander Asset Management	Santander Obrigações Curto Prazo	11,22	77,52	11,51	-	-	-	-	-	-	-	-	-	-	(0,26)	733.539,5	50,84	1	53.450,8	26.915,9	26.534,9	

S.G.F.I.M.	FUNDOS DE OBRIGAÇÕES DE TAXA INDEXADA EURO	ZONA EURO			ZONA INTERNACIONAL			AÇÕES			F. INVESTIMENTO				Warrant +Opções (%)	Outros+ Op.Reg. (%)	Valor da Carteira (10³ Euro)	Quota Mercado (%)	Ord.	Total de Subscrições no Mês (10³ Euro)	Total de Resgates no Mês (10³ Euro)	Subscrições Líquidas no Mês (10³ Euro)
		Liq.+CD BT+PC (%)	Obrig. Diver. (%)	T.Div.Pub. +O.F.P.E. (%)	Liq.+CD BT+PC (%)	Obrig. Diver. (%)	T.Div.Pub. +O.F.P.E. (%)	Acç.+Tit. Part.Nac. (%)	Acções UE Suíça Nor. (%)	Acções Internac. (%)	Fundos Monet. (%)	Fundos Obrig. (%)	Fundos Acções (%)	Outros Fundos (%)								
Caixa Gestão de Ativos	Caixagest Obrigações	5,18	96,03	-	-	-	-	-	-	-	-	-	-	-	(1,21)	156.989,9	28,92	2	1.154,4	550,8	603,6	
IM Gestão de Ativos	CA Rendimento	2,00	94,54	-	-	-	-	-	-	-	4,81	-	-	-	(1,35)	127.140,2			2.143,3	1.840,3	303,0	
	IMGA Euro Taxa Variável	1,31	94,71	-	-	-	-	-	-	-	4,36	-	-	-	(0,38)	222.514,9			3.046,7	3.465,7	(419,0)	
	IMGA Obr. Globais Taxa Indexada EUR 2026 Serie I	0,88	96,95	-	-	-	-	-	-	-	2,23	-	-	-	(0,06)	13.533,8	66,92	1	-	-	-	
Montepio Gestão de Activos	Montepio Obrigações	11,02	83,00	0,09	-	-	-	-	-	-	-	6,25	-	-	(0,36)	22.570,0	4,16	3	955,4	379,2	576,3	

S.G.F.I.M.	FUNDOS DE OBRIGAÇÕES EURO	ZONA EURO			ZONA INTERNACIONAL			AÇÕES			F. INVESTIMENTO				Warrant +Opções (%)	Outros+ Op.Reg. (%)	Valor da Carteira (10³ Euro)	Quota Mercado (%)	Ord.	Total de Subscrições no Mês (10³ Euro)	Total de Resgates no Mês (10³ Euro)	Subscrições Líquidas no Mês (10³ Euro)
		Liq.+CD BT+PC (%)	Obrig. Diver. (%)	T.Div.Pub. +O.F.P.E. (%)	Liq.+CD BT+PC (%)	Obrig. Diver. (%)	T.Div.Pub. +O.F.P.E. (%)	Acç.+Tit. Part.Nac. (%)	Acções UE Suíça Nor. (%)	Acções Internac. (%)	Fundos Monet. (%)	Fundos Obrig. (%)	Fundos Acções (%)	Outros Fundos (%)								
BPI Gestão de Ativos	BPI Defensivo	8,83	67,42	25,93	-	-	-	-	-	-	-	-	-	-	(2,18)	350.208,0			11.096,8	5.855,2	5.241,7	
	BPI Euro Taxa Fixa	4,07	-	96,11	-	-	-	-	-	-	-	-	-	-	(0,18)	9.197,2			31,6	123,2	(91,6)	
	BPI Obrigações 2024	0,09	-	100,03	-	-	-	-	-	-	-	-	-	-	(0,12)	42.375,7			-	103,0	(103,0)	
	BPI Obrigações 2025	0,18	-	99,87	-	-	-	-	-	-	-	-	-	-	(0,05)	143.753,0			25,4	296,8	(271,4)	
	BPI Obrigações A.R.A.R.	3,02	90,44	1,22	0,29	2,76	-	-	-	-	-	2,74	-	-	(0,47)	8.355,1	19,17	2	77,7	101,8	(24,1)	
Caixa Gestão de Ativos	Caixa Disponível	11,06	90,26	-	-	-	-	-	-	-	-	-	-	-	(1,32)	256.163,4			10.404,7	5.060,8	5.343,9	
	Caixa Obrigações 2025	0,55	24,95	74,57	-	-	-	-	-	-	-	-	-	-	(0,07)	212.423,0			-	404,8	(404,8)	
	Caixa Obrigações 2026	0,23	26,49	73,38	-	-	-	-	-	-	-	-	-	-	(0,10)	127.634,6			16,0	507,8	(491,8)	
	Caixa Obrigações 2026 II	0,33	79,90	19,85	-	-	-	-	-	-	-	-	-	-	(0,07)	111.619,7			-	274,6	(274,6)	
	Caixa Obrigações 2026 III	0,36	80,26	19,45	-	-	-	-	-	-	-	-	-	-	(0,07)	80.806,9			-	96,4	(96,4)	
	Caixa Obrigações Janeiro 2026	0,38	79,16	20,52	-	-	-	-	-	-	-	-	-	-	(0,06)	106.582,6			-	13,6	(13,6)	
	Caixa Obrigações Junho 2025	0,35	79,30	20,42	-	-	-	-	-	-	-	-	-	-	(0,07)	118.813,4			0,3	101,2	(101,0)	
	Caixa Obrigações Longo Prazo	5,40	12,26	82,49	-	-	-	-	-	-	-	-	-	-	(0,14)	13.911,6			133,4	23,8	109,7	
	Caixa Obrigações Outubro 2025	0,40	79,45	20,22	-	-	-	-	-	-	-	-	-	-	(0,06)	113.893,2			33,0	73,5	(40,5)	
	Caixa Obrigações Rendimento Anual 2026	0,71	68,13	31,23	-	-	-	-	-	-	-	-	-	-	(0,07)	59.082,5			0,5	65,0	(64,5)	
	Caixa Obrigações Rendimento Anual 2026, 2ª Série	0,47	98,75	0,90	-	-	-	-	-	-	-	-	-	-	(0,12)	46.963,3			-	40,3	(40,3)	
	Caixagest Obrigações Mais	4,77	95,92	-	-	-	-	-	-	-	-	-	-	-	(0,69)	61.938,6	45,33	1	123,9	1.174,6	(1.050,6)	
GNB Gestão de Ativos (+)	GNB Obrigações Europa	3,15	-	97,18	-	-	-	-	-	-	-	-	-	-	(0,33)	86.474,6			82,0	697,7	(615,7)	
	GNB Capital	7,69	49,20	43,30	-	-	-	-	-	-	-	-	-	-	(0,18)	137.254,7			16.412,0	5.439,9	10.972,1	
	GNB Capital Plus*	(1,65)	91,58	3,43	0,11	-	-	-	-	-	-	-	-	-	(0,48)	45.464,7			676,6	1.042,8	(366,3)	
	GNB Obrigações 2026	0,51	77,67	21,98	-	-	-	-	-	-	-	-	-	-	(0,16)	31.451,5			0,1	454,8	(454,7)	
	GNB Obrigações 2026, 2ª Série	0,53	72,30	27,74	-	-	-	-	-	-	-	-	-	-	(0,57)	15.122,2			18,5	162,7	(144,2)	
	GNB Obrigações 2027	1,70	81,85	17,21	-	-	-	-	-	-	-	-	-	-	(0,76)	44.239,5	12,46	4	9.835,6	65,0	9.770,6	
IM Gestão de Ativos	IMGA Dívida Pública Europeia	2,11	-	96,65	0,53	-	-	-	-	-	-	-	-	-	(0,71)	10.180,5			74,5	78,3	(3,8)	
	IMGA Financial Bonds 3,5Y	3,77	96,39	-	-	-	-	-	-	-	-	-	-	-	(0,16)	5.117,8			-	10,1	(10,1)	
	IMGA Financial Bonds 3Y 2,25%, Série I	2,03	98,08	-	-	-	-	-	-	-	-	-	-	-	(0,11)	185.696,5			-	502,3	(502,3)	
	IMGA Iberia Fixed Income ESG	5,00	43,72	51,42	-	-	-	-	-	-	-	-	-	-	(0,14)	2.805,8			1,1	5,0	(4,0)	
	IMGA Obrigações Globais Euro 2024 - 1.ª Série	7,24	93,27	4,13	-	-	-	-	-	-	-	-	-	-	(4,64)	35.107,9			-	82,8	(82,8)	
	IMGA Obrigações Globais Euro 2025 - 2.ª Série	2,08	96,90	1,11	-	-	-	-	-	-	-	-	-	-	(0,10)	13.411,4			-	-	-	
	IMGA Portuguese Corporate Debt	25,54	68,97	19,94	-	-	-	-	-	-	-	-	-	-	(14,44)	4.706,5			800,0	-	800,0	
	IMGA Rendimento Mais	8,57	79,80	4,45	-	-	-	-	-	-	-	-	-	-	(1,45)	76.655,1			153,4	790,1	(636,7)	
IMGA Rendimento Semestral	3,03	94,99	-	-	-	-	-	-	-	-	4,07	-	-	(2,09)	175.407,2	17,62	3	590,6	1.714,6	(1.124,0)		
Montepio Gestão de Activos	Montepio Taxa Fixa	11,23	-	83,84	-	-	-	-	-	-	-	5,06	-	-	(0,12)	6.992,5	0,24	6	31,0	17,7	13,3	
Santander Asset Management	SAM Carteiras Conservador	1,06	96,45	2,53	-	-	-	-	-	-	-	-	-	-	(0,04)	12.353,6			32,4	96,5	(64,1)	
	Santander Objetivo 2026	2,16	95,85	2,06	-	-	-	-	-	-	-	-	-	-	(0,07)	29.453,5			-	222,6	(222,6)	
	Santander Objetivo 2026 II	3,32	96,80	-	-	-	-	-	-	-	-	-	-	-	(0,12)	64.780,0			-	277,7	(277,7)	
	Santander Objetivo 2026 III	4,50	95,78	-	-	-	-	-	-	-	-	-	-	-	(0,28)	23.698,7			-	214,4	(214,4)	
	Santander Obrigações 2027	9,12	90,94	3,55	-	-	-	-	-	-	-	-	-	-	(3,61)	19.613,7	5,19	5	3.352,5	120,8	3.231,7	

S.G.F.I.M.	F. OBRIGAÇÕES INTERNACIONAL	ZONA EURO			ZONA INTERNACIONAL			AÇÕES			F. INVESTIMENTO				Warrant +Opções (%)	Outros+ Op.Reg. (%)	Valor da Carteira (10³ Euro)	Quota Mercado (%)	Ord.	Total de Subscrições no Mês (10³ Euro)	Total de Resgates no Mês (10³ Euro)	Subscrições Líquidas no Mês (10³ Euro)
		Liq.+CD BT+PC (%)	Obrig. Diver. (%)	T.Div.Pub. +O.F.P.E. (%)	Liq.+CD BT+PC (%)	Obrig. Diver. (%)	T.Div.Pub. +O.F.P.E. (%)	Acç.+Tit. Part.Nac. (%)	Acções UE Suíça													

S.G.F.I.M.	F. ACCÕES NACIONAIS	ZONA EURO			ZONA INTERNACIONAL			ACÇÕES			F. INVESTIMENTO				Warrant +Opções (%)	Outros+ Op.Reg. (%)	Valor da Carteira (10³ Euro)	Quota Mercado (%)	Ord.	Total de Subscrições no Mês (10³ Euro)	Total de Resgates no Mês (10³ Euro)	Subscrições Líquidas no Mês (10³ Euro)
		Liq.+CD BT+PC (%)	Obrig. Diver. (%)	T.Div.Pub. +O.F.P.E. (%)	Liq.+CD BT+PC (%)	Obrig. Diver. (%)	T.Div.Pub. +O.F.P.E. (%)	Acç.+Tit. Part.Nac. (%)	Acções UE Suíça Nor. (%)	Acções Internac. (%)	Fundos Monet. (%)	Fundos Obrig. (%)	Fundos Acções (%)	Outros Fundos (%)								
BPI Gestão de Ativos	BPI Portugal	10,13	-	15,96	-	-	-	72,77	-	-	-	-	-	-	1,14	49.770,1	14,37	2	140,1	220,5	(80,4)	
GNB Gestão de Ativos (+)	GNB Portugal Ações	21,35	-	-	-	-	-	78,92	-	-	-	-	-	-	(0,27)	40.315,2	11,64	3	789,3	120,3	669,0	
IM Gestão de Ativos	IMGA Ações Portugal	9,33	2,45	3,65	-	-	-	75,69	-	-	6,00	-	-	-	2,87	245.808,1	70,98	1	3.590,8	196,5	3.394,3	
Sixty Degrees	Sixty Degrees Ações Portugal	3,16	-	21,77	-	-	-	74,99	-	-	-	-	-	-	0,08	10.399,2	3,00	4	550,0	-	550,0	

S.G.F.I.M.	F. ACCÕES IBÉRICAS	ZONA EURO			ZONA INTERNACIONAL			ACÇÕES			F. INVESTIMENTO				Warrant +Opções (%)	Outros+ Op.Reg. (%)	Valor da Carteira (10³ Euro)	Quota Mercado (%)	Ord.	Total de Subscrições no Mês (10³ Euro)	Total de Resgates no Mês (10³ Euro)	Subscrições Líquidas no Mês (10³ Euro)
		Liq.+CD BT+PC (%)	Obrig. Diver. (%)	T.Div.Pub. +O.F.P.E. (%)	Liq.+CD BT+PC (%)	Obrig. Diver. (%)	T.Div.Pub. +O.F.P.E. (%)	Acç.+Tit. Part.Nac. (%)	Acções UE Suíça Nor. (%)	Acções Internac. (%)	Fundos Monet. (%)	Fundos Obrig. (%)	Fundos Acções (%)	Outros Fundos (%)								
BPI Gestão de Ativos	BPI Ibéria	5,06	-	-	-	-	-	39,32	55,80	-	-	-	-	-	(0,18)	4.829,5	13,75	3	43,0	98,4	(55,4)	
Caixa Gestão de Ativos	Caixa Ações Portugal Espanha	2,66	-	-	-	-	-	30,34	67,24	-	-	-	-	-	(0,24)	22.471,0	63,99	1	193,7	196,2	(2,5)	
IM Gestão de Ativos	IMGA Iberia Equities ESG	3,29	-	-	-	-	-	20,83	75,11	-	-	-	-	-	0,77	5.203,1	14,82	2	135,0	166,4	(31,4)	
Invest Gestão de Activos	Invest Ibéria	1,83	-	-	-	-	-	41,23	57,36	-	-	-	-	-	(0,42)	2.611,4	7,44	4	71,4	10,1	61,3	

S.G.F.I.M.	F. ACCÕES EUROPEIAS	ZONA EURO			ZONA INTERNACIONAL			ACÇÕES			F. INVESTIMENTO				Warrant +Opções (%)	Outros+ Op.Reg. (%)	Valor da Carteira (10³ Euro)	Quota Mercado (%)	Ord.	Total de Subscrições no Mês (10³ Euro)	Total de Resgates no Mês (10³ Euro)	Subscrições Líquidas no Mês (10³ Euro)
		Liq.+CD BT+PC (%)	Obrig. Diver. (%)	T.Div.Pub. +O.F.P.E. (%)	Liq.+CD BT+PC (%)	Obrig. Diver. (%)	T.Div.Pub. +O.F.P.E. (%)	Acç.+Tit. Part.Nac. (%)	Acções UE Suíça Nor. (%)	Acções Internac. (%)	Fundos Monet. (%)	Fundos Obrig. (%)	Fundos Acções (%)	Outros Fundos (%)								
BPI Gestão de Ativos	BPI Europa	1,17	-	-	2,49	-	-	0,49	95,32	-	-	-	-	-	0,53	28.453,6	11,97	3	133,7	512,1	(378,4)	
	BPI Euro Grandes Capitalizações	3,05	-	-	0,28	-	-	0,48	95,47	-	-	-	-	-	0,72	6.906,4	11,97	3	20,1	71,4	(51,3)	
Caixa Gestão de Ativos	Caixa Ações Europa Socialmente Responsável	3,90	-	-	0,06	-	-	1,69	94,50	-	-	-	-	-	(0,15)	29.090,0	9,85	4	642,9	164,7	478,2	
IM Gestão de Ativos	IMGA European Equities	0,16	-	-	1,66	-	-	1,31	91,91	1,56	-	-	3,33	-	0,08	58.840,0	19,91	2	143,4	342,0	(198,6)	
Montepio Gestão de Activos	Montepio Ações Europa	5,79	-	-	-	-	-	-	87,92	-	-	-	-	-	(0,25)	20.975,1	7,10	5	214,2	109,2	105,1	
Santander Asset Management	Santander Accções Europa	0,72	-	-	0,19	-	-	0,51	98,44	-	-	-	-	-	0,15	151.197,5	51,17	1	198,7	775,6	(576,9)	

S.G.F.I.M.	F. ACCÕES DA AMÉRICA DO NORTE	ZONA EURO			ZONA INTERNACIONAL			ACÇÕES			F. INVESTIMENTO				Warrant +Opções (%)	Outros+ Op.Reg. (%)	Valor da Carteira (10³ Euro)	Quota Mercado (%)	Ord.	Total de Subscrições no Mês (10³ Euro)	Total de Resgates no Mês (10³ Euro)	Subscrições Líquidas no Mês (10³ Euro)
		Liq.+CD BT+PC (%)	Obrig. Diver. (%)	T.Div.Pub. +O.F.P.E. (%)	Liq.+CD BT+PC (%)	Obrig. Diver. (%)	T.Div.Pub. +O.F.P.E. (%)	Acç.+Tit. Part.Nac. (%)	Acções UE Suíça Nor. (%)	Acções Internac. (%)	Fundos Monet. (%)	Fundos Obrig. (%)	Fundos Acções (%)	Outros Fundos (%)								
BPI Gestão de Ativos	BPI América	1,63	-	-	0,87	-	-	-	97,24	-	-	-	-	-	0,26	42.537,5	16,30	4	653,2	587,5	65,7	
Caixa Gestão de Ativos	Caixa Ações EUA	1,67	-	-	1,73	-	-	-	96,67	-	-	-	-	-	(0,07)	48.767,0	18,68	3	967,1	515,7	451,4	
IM Gestão de Ativos	IMGA Ações América	4,19	-	-	1,14	-	-	-	94,89	-	-	-	-	-	(0,21)	70.327,8	26,94	1	1.377,3	1.041,8	335,5	
Montepio Gestão de Activos	Montepio Ações EUA	2,59	-	-	3,22	-	-	-	86,59	-	-	-	7,64	-	(0,04)	33.461,6	12,82	5	397,5	1.189,1	(791,6)	
Santander Asset Management	Santander Seleção Ações América	0,42	-	-	-	-	-	-	-	-	-	-	99,61	-	(0,03)	64.496,4	24,71	2	72,3	618,3	(546,0)	
Optimize Investment Partners	Optimize LFO Rise US Equities	3,91	-	-	7,77	-	-	-	88,50	-	-	-	-	-	(0,17)	1.418,5	0,54	6	1,0	-	1,0	

S.G.F.I.M.	F. ACCÕES GLOBAIS	ZONA EURO			ZONA INTERNACIONAL			ACÇÕES			F. INVESTIMENTO				Warrant +Opções (%)	Outros+ Op.Reg. (%)	Valor da Carteira (10³ Euro)	Quota Mercado (%)	Ord.	Total de Subscrições no Mês (10³ Euro)	Total de Resgates no Mês (10³ Euro)	Subscrições Líquidas no Mês (10³ Euro)
		Liq.+CD BT+PC (%)	Obrig. Diver. (%)	T.Div.Pub. +O.F.P.E. (%)	Liq.+CD BT+PC (%)	Obrig. Diver. (%)	T.Div.Pub. +O.F.P.E. (%)	Acç.+Tit. Part.Nac. (%)	Acções UE Suíça Nor. (%)	Acções Internac. (%)	Fundos Monet. (%)	Fundos Obrig. (%)	Fundos Acções (%)	Outros Fundos (%)								
BPI Gestão de Ativos	BPI Ações Mundiais	2,85	-	-	0,03	-	-	-	18,81	78,40	-	-	-	-	(0,08)	75.439,7	2,88	3	3.155,4	917,3	2.238,2	
Caixa Gestão de Ativos	Caixa Ações Líderes Globais	0,30	-	-	0,04	-	-	-	33,40	66,34	-	-	-	-	(0,08)	2.343.863,6	89,36	1	12.167,6	17.101,7	(4.934,1)	
GNB Gestão de Ativos (+)	GNB Momentum Sustentável	1,79	-	-	4,90	-	-	-	28,14	58,95	-	-	6,40	-	(0,18)	173.410,3	6,61	2	1.797,6	1.029,8	767,8	
IM Gestão de Ativos	IMGA Global Equities Selection	1,78	-	-	1,52	-	-	0,60	15,90	74,06	-	-	6,28	-	(0,14)	30.095,3	1,15	4	503,7	419,2	84,4	

S.G.F.I.M.	F. ACCÕES SECTORIAIS	ZONA EURO			ZONA INTERNACIONAL			ACÇÕES			F. INVESTIMENTO				Warrant +Opções (%)	Outros+ Op.Reg. (%)	Valor da Carteira (10³ Euro)	Quota Mercado (%)	Ord.	Total de Subscrições no Mês (10³ Euro)	Total de Resgates no Mês (10³ Euro)	Subscrições Líquidas no Mês (10³ Euro)
		Liq.+CD BT+PC (%)	Obrig. Diver. (%)	T.Div.Pub. +O.F.P.E. (%)	Liq.+CD BT+PC (%)	Obrig. Diver. (%)	T.Div.Pub. +O.F.P.E. (%)	Acç.+Tit. Part.Nac. (%)	Acções UE Suíça Nor. (%)	Acções Internac. (%)	Fundos Monet. (%)	Fundos Obrig. (%)	Fundos Acções (%)	Outros Fundos (%)								
Montepio Gestão de Activos	Montepio Euro Energy	4,76	-	-	-	-	-	8,28	79,21	-	-	-	7,62	-	-	15.492,4	100,00	1	82,5	132,1	(49,5)	
	Montepio Euro Financial Services	4,89	-	-	-	-	-	1,45	85,79	-	-	-	7,85	-	0,02	7.097,0	100,00	1	55,2	73,2	(18,0)	
	Montepio Euro Healthcare	6,02	-	-	-	-	-	-	87,29	-	-	-	7,52	-	(0,83)	15.785,2	100,00	1	114,8	133,1	(18,3)	
	Montepio Euro Utilities	5,33	-	-	-	-	-	5,92	81,22	-	-	-	7,84	-	(0,32)	10.006,3	100,00	1	92,8	164,8	(72,1)	

S.G.F.I.M.	OUTROS FUNDOS ACÇÕES INTERNACIONAIS	ZONA EURO			ZONA INTERNACIONAL			ACÇÕES			F. INVESTIMENTO				Warrant +Opções (%)	Outros+ Op.Reg. (%)	Valor da Carteira (10³ Euro)	Quota Mercado (%)	Ord.	Total de Subscrições no Mês (10³ Euro)	Total de Resgates no Mês (10³ Euro)	Subscrições Líquidas no Mês (10³ Euro)
		Liq.+CD BT+PC (%)	Obrig. Diver. (%)	T.Div.Pub. +O.F.P.E. (%)	Liq.+CD BT+PC (%)	Obrig. Diver. (%)	T.Div.Pub. +O.F.P.E. (%)	Acç.+Tit. Part.Nac. (%)	Acções UE Suíça Nor. (%)	Acções Internac. (%)	Fundos Monet. (%)	Fundos Obrig. (%)	Fundos Acções (%)	Outros Fundos (%)								
BPI Gestão de Ativos	BPI África	0,96	-	-	4,85	-	-	-	8,19	86,28	-	-	-	-	(0,28)	1.789,2	48,47	1	3,3	21,7	(18,4)	
	BPI Ásia Pacífico	0,53	-	-	1,20	-	-	-	2,02	96,37	-	-	-	-	(0,11)	4.289,2	48,47	1	41,7	66,5	(24,7)	
	BPI Impacto Clima - Ações	1,70	-	-	0,34	-	-	1,45	32,76	63,64	-	-	-	-	0,10	31.116,1	48,47	1	258,8	72,6	186,2	
Caixa Gestão de Ativos	Caixa Ações Emergentes *	1,39	-	-	0,07	-	-	-	-	-	-	-	98,71	-	(0,17)	6.771,4	27,42	2	45,3	32,9	12,4	
	Caixa Ações Oriente	1,21	-	-	0,11	-	-	-	-	-	-	-	98,78	-	(0,10)	11.726,7	27,42	3	46,2	129,5	(83,2)	
GNB Gestão de Ativos (+)	GNB Mercados Emergentes	0,41	-	-	0,47	-	-	-	-	-	-	-	98,52	-	0,59	21.043,7	27,42	2	402,3	472,9	(70,7)	

S.G.F.I.M.	FUNDOS MULTI-ACTIVOS DEFENSIVOS	ZONA EURO			ZONA INTERNACIONAL			ACÇÕES			F. INVESTIMENTO				Warrant +Opções (%)	Outros+ Op.Reg. (%)	Valor da Carteira (10³ Euro)	Quota Mercado (%)	Ord.	Total de Subscrições no Mês (10³ Euro)	Total de Resgates no Mês (10³ Euro)	Subscrições Líquidas no Mês (10³ Euro)
		Liq.+CD BT+PC (%)	Obrig. Diver. (%)	T.Div.Pub. +O.F.P.E. (%)	Liq.+CD BT+PC (%)	Obrig. Diver. (%)	T.Div.Pub. +O.F.P.E. (%)	Acç.+Tit. Part.Nac. (%)	Acções UE Suíça Nor. (%)	Acções Internac. (%)	Fundos Monet. (%)	Fundos Obrig. (%)	Fundos Acções (%)	Outros Fundos (%)								
Caixa Gestão de Ativos	Caixa Seleção Global Defensivo	1,78	-	21,10	0,13	-	-	-	-	-	1,60	59,78	10,58	5,17	-	(0,13)	331.672,3	86,71	1	404,3	2.826,6	(2.422,3)
IM Gestão de Ativos	IMGA Alocação Defensiva	1,87	-	-	0,80	-	-	-	-	-	-	72,54	10,68	12,84	-	1,27	18.551,1	4,85	3	287,5	163,2	124,3
GNB Gestão de Ativos (+)	GNB Conservador	4,89	70,44	1,88	11,11	-	0,83	1,23	-	-	-	-	3,00	-	(2,54)	32.304,6	8,45	2	597,1	841,1	(244,0)	

S.G.F.I.M.	FUNDOS MULTI-ACTIVOS MODERADOS	ZONA EURO			ZONA INTERNACIONAL			ACÇÕES			F. INVESTIMENTO				Warrant +Opções (%)	Outros+ Op.Reg. (%)	Valor da Carteira (10 ³ Euro)	Quota Mercado (%)	Ord.	Total de Subscrições no Mês (10 ³ Euro)	Total de Resgates no Mês (10 ³ Euro)	Subscrições Líquidas no Mês (10 ³ Euro)
		Liq.+CD BT+PC (%)	Obrig. Diver. (%)	T.Div.Pub. +O.F.P.E. (%)	Liq.+CD BT+PC (%)	Obrig. Diver. (%)	T.Div.Pub. +O.F.P.E. (%)	Acq.+Tit. Part.Nac. (%)	Acções UE Suíça Nor. (%)	Acções Internac. (%)	Fundos Monet. (%)	Fundos Obrig. (%)	Fundos Acções (%)	Outros Fundos (%)								
BPI Gestão de Ativos	BPI Impacto Clima - Moderado	7,13	65,71	13,82	0,02	-	-	0,28	6,40	12,51	-	0,88	-	-	(6,75)	62.832,8			1.098,2	1.772,3	(674,1)	
	BPI Moderado	0,25	17,46	6,25	1,01	-	1,60	-	-	-	1,42	33,78	20,81	17,61	(0,19)	386.943,3	17,48	3	1.111,4	7.560,1	(6.448,7)	
Caixa Gestão de Ativos	Caixa Investimento Socialmente Responsável	5,62	60,56	1,57	0,02	-	-	0,57	31,79	-	-	-	-	-	(0,14)	102.037,3			556,0	775,5	(219,6)	
	Caixa Seleção Global Moderado	1,77	-	9,76	0,12	-	-	-	-	-	1,71	52,31	30,77	3,65	(0,10)	1.088.659,5	46,28	1	1.590,8	12.212,4	(10.621,6)	
Heed Capital SGOIC	EuroBic Brasil	0,03	-	-	9,89	64,22	-	-	-	21,31	-	-	5,50	-	(0,95)	5.883,3			-	5,2	(5,2)	
	EuroBic Investimento	3,64	23,03	50,19	0,06	-	-	-	-	-	-	6,40	17,21	-	(0,53)	6.584,3	0,48	6	138,0	33,6	104,4	
IM Gestão de Ativos	IMGA Alocação Conservadora	2,52	6,44	-	0,93	-	-	-	-	-	0,87	57,06	23,55	7,00	-	1,63	758.394,3	29,48	2	1.714,0	6.907,5	(5.193,4)
Montepio Gestão de Activos	Montepio Multi Gestão Prudente	1,54	-	-	-	-	-	-	-	-	-	43,67	30,15	25,07	(0,44)	14.822,6			11,8	173,8	(162,0)	
Optimize Investment Partners	Optimize Seleção Defensiva	4,75	-	-	-	-	-	-	-	-	-	62,58	32,83	-	(0,17)	2.349,3			0,4	23,7	(23,4)	
Santander Asset Management	Santander Sustentável	2,10	21,00	45,09	1,71	-	-	0,41	19,76	-	-	10,34	-	-	(0,40)	144.379,4	5,61	4	56,3	2.335,2	(2.278,9)	

S.G.F.I.M.	FUNDOS MULTI-ACTIVOS EQUILIBRADOS	ZONA EURO			ZONA INTERNACIONAL			ACÇÕES			F. INVESTIMENTO				Warrant +Opções (%)	Outros+ Op.Reg. (%)	Valor da Carteira (10 ³ Euro)	Quota Mercado (%)	Ord.	Total de Subscrições no Mês (10 ³ Euro)	Total de Resgates no Mês (10 ³ Euro)	Subscrições Líquidas no Mês (10 ³ Euro)
		Liq.+CD BT+PC (%)	Obrig. Diver. (%)	T.Div.Pub. +O.F.P.E. (%)	Liq.+CD BT+PC (%)	Obrig. Diver. (%)	T.Div.Pub. +O.F.P.E. (%)	Acq.+Tit. Part.Nac. (%)	Acções UE Suíça Nor. (%)	Acções Internac. (%)	Fundos Monet. (%)	Fundos Obrig. (%)	Fundos Acções (%)	Outros Fundos (%)								
BPI Gestão de Ativos	BPI Dinâmico	0,56	13,40	2,68	0,67	-	2,12	-	-	-	2,56	23,91	40,85	13,44	(0,19)	127.259,5			1.466,6	2.147,0	(680,4)	
	BPI Impacto Clima - Dinâmico	6,97	49,38	7,52	0,02	-	0,51	0,56	13,11	25,10	-	0,51	0,01	-	(3,17)	38.401,4			5.473,6	158,4	5.315,2	
	BPI Seleção	4,45	-	-	0,04	-	-	-	-	-	-	21,88	64,44	9,22	(0,04)	9.723,5			255,6	137,6	118,0	
	BPI Universal	0,87	-	2,95	0,51	-	-	-	-	-	4,49	41,33	46,67	2,98	0,21	7.366,0	23,63	3	7,8	64,7	(56,9)	
Caixa Gestão de Ativos	Caixa Seleção Global Arrojado	2,94	-	-	0,67	-	-	-	-	-	0,40	43,90	50,76	1,45	(0,11)	333.247,8	43,09	1	692,0	3.466,2	(2.774,2)	
GNB Gestão de Ativos (+)	GNB Equilibrado	7,78	37,07	1,96	14,91	-	1,04	1,84	4,42	8,73	-	10,13	14,65	-	(2,64)	25.813,5	3,34	4	876,2	333,9	542,2	
IM Gestão de Ativos	IMGA Alocação Moderada	6,68	-	1,69	0,78	-	-	-	-	-	-	39,78	42,41	7,96	(0,70)	198.674,8	25,69	2	897,6	2.548,8	(1.651,2)	
Montepio Gestão de Activos	Montepio Multi Gestão Equilibrada	2,70	-	-	-	-	-	-	-	-	-	32,75	50,89	14,13	(0,47)	11.647,7	1,51	6	70,8	69,5	1,2	
Optimize Investment Partners	Optimize Seleção Base	1,72	-	-	0,69	-	-	-	-	-	-	39,24	58,50	-	(0,15)	21.329,6	2,76	5	14,1	219,6	(205,5)	

S.G.F.I.M.	FUNDOS MULTI-ACTIVOS AGRESSIVOS	ZONA EURO			ZONA INTERNACIONAL			ACÇÕES			F. INVESTIMENTO				Warrant +Opções (%)	Outros+ Op.Reg. (%)	Valor da Carteira (10 ³ Euro)	Quota Mercado (%)	Ord.	Total de Subscrições no Mês (10 ³ Euro)	Total de Resgates no Mês (10 ³ Euro)	Subscrições Líquidas no Mês (10 ³ Euro)
		Liq.+CD BT+PC (%)	Obrig. Diver. (%)	T.Div.Pub. +O.F.P.E. (%)	Liq.+CD BT+PC (%)	Obrig. Diver. (%)	T.Div.Pub. +O.F.P.E. (%)	Acq.+Tit. Part.Nac. (%)	Acções UE Suíça Nor. (%)	Acções Internac. (%)	Fundos Monet. (%)	Fundos Obrig. (%)	Fundos Acções (%)	Outros Fundos (%)								
BPI Gestão de Ativos	BPI Agressivo	1,20	0,90	4,39	0,72	-	0,77	-	-	-	0,93	8,58	73,50	9,08	(0,07)	21.557,8	15,94	3	273,5	212,0	61,4	
	BPI Impacto Clima - Agressivo	7,80	13,69	2,27	0,04	-	-	0,98	22,73	43,97	-	9,97	0,71	-	(2,15)	4.372,2	15,94	3	444,8	10,2	434,7	
GNB Gestão de Ativos (+)	GNB Dinâmico	4,34	0,71	-	4,14	-	-	1,37	25,06	51,03	-	7,66	3,57	2,70	(0,58)	14.125,1	8,68	5	305,7	302,9	2,8	
IM Gestão de Ativos	IMGA Alocação Dinâmica	0,87	-	-	4,11	-	-	-	-	-	-	14,65	75,34	3,70	-	77.248,5	47,49	1	974,5	642,1	332,4	
Montepio Gestão de Activos	Montepio Multi Gestão Dinâmica	4,25	-	-	-	-	-	-	-	-	-	0,78	94,92	0,18	(0,13)	9.555,7			88,1	90,7	(2,6)	
	Montepio Multi Gestão Merc Emergentes	2,51	-	-	-	-	-	-	-	-	-	-	97,62	-	(0,14)	4.088,0	8,39	6	25,5	42,1	(16,6)	
Optimize Investment Partners	Optimize Portugal Golden Opportunities Fund	0,29	25,12	0,63	-	-	-	69,99	2,01	-	-	1,30	-	0,85	(0,20)	23.469,3			1.558,9	1,0	1.557,9	
	Optimize Seleção Agressiva	1,66	-	-	1,53	-	-	-	-	-	-	24,35	72,61	-	(0,15)	8.255,5	19,50	2	34,9	202,6	(167,7)	

S.G.F.I.M.	FUNDOS PPR	ZONA EURO			ZONA INTERNACIONAL			ACÇÕES			F. INVESTIMENTO				Warrant +Opções (%)	Outros+ Op.Reg. (%)	Valor da Carteira (10 ³ Euro)	Quota Mercado (%)	Ord.	Total de Subscrições no Mês (10 ³ Euro)	Total de Resgates no Mês (10 ³ Euro)	Subscrições Líquidas no Mês (10 ³ Euro)
		Liq.+CD BT+PC (%)	Obrig. Diver. (%)	T.Div.Pub. +O.F.P.E. (%)	Liq.+CD BT+PC (%)	Obrig. Diver. (%)	T.Div.Pub. +O.F.P.E. (%)	Acq.+Tit. Part.Nac. (%)	Acções UE Suíça Nor. (%)	Acções Internac. (%)	Fundos Monet. (%)	Fundos Obrig. (%)	Fundos Acções (%)	Outros Fundos (%)								
Bankinter Gestio Activos SGIIC (Suc Portugal)	Bankinter 25 PPR/OICVM	0,32	69,02	-	0,50	4,84	4,98	0,11	2,14	2,22	-	-	15,96	-	0,00	91.641,1			358,5	986,7	(628,2)	
	Bankinter 50 PPR/OICVM	0,30	48,51	-	0,78	4,70	4,96	0,23	4,33	4,40	-	-	31,93	-	0,01	75.504,6			530,7	511,5	19,2	
	Bankinter 75 PPR/OICVM	0,15	25,94	-	0,93	4,66	4,95	0,34	6,47	6,56	-	-	50,09	-	0,01	64.723,4			265,4	366,5	(101,1)	
	Bankinter Mega TT PPR/OICVM	1,30	-	-	-	-	-	-	-	-	-	-	99,01	-	-	21.341,0			69,0	166,2	(97,2)	
	Bankinter Obrigações EUR 2027 PPR/OICVM	0,85	99,20	-	-	-	-	-	-	-	-	-	-	-	(0,04)	47.961,9			662,4	64,4	598,0	
	Bankinter Obrigações PPR/OICVM	0,65	99,30	-	0,26	-	-	-	-	-	-	-	-	-	(0,21)	34.200,0			254,5	232,3	22,2	
	Bankinter Rendimento PPR/OICVM	1,39	98,31	-	0,41	-	-	-	-	-	-	-	-	-	(0,11)	46.971,9			1.181,6	766,7	414,9	
	Bankinter Obrigações EUR 2025 PPR/OICVM	0,41	81,76	17,88	-	-	-	-	-	-	-	-	-	-	(0,04)	21.069,7	9,50	5	-	3,4	(3,4)	
BIZ Capital	BIZ Europa PPR/OICVM	6,90	16,34	15,79	-	-	-	-	-	-	-	13,47	26,92	5,25	-	726,4	0,02	11	0,6	18,8	(18,1)	
BPI Gestão de Ativos	BPI Reforma Global Equities PPR/OICVM	4,03	-	-	0,17	-	-	-	17,46	72,25	-	-	6,22	-	(0,13)	6.710,2			576,9	28,9	548,0	
	BPI Reforma Investimento PPR/OICVM	0,31	15,63	7,66	0,36	0,16	3,22	-	-	0,00	1,86	37,10	21,51	12,36	(0,18)	687.405,4			2.315,5	10.331,7	(8.016,2)	
	BPI Reforma Obrigações PPR/OICVM	0,55	50,19	13,54	0,00	0,21	-	-	-	-	0,06	24,30	11,54	-	(0,39)	391.057,0			1.390,6	5.674,0	(4.283,4)	
	BPI Reforma Valorização PPR/OICVM	1,77	30,77	3,14	0,02	0,52	-	-	4,05	16,87	5,20	7,24	29,79	1,08	(0,44)	180.088,9	29,81	1	4.766,9	1.486,1	3.280,9	
Caixa Gestão de Ativos	Caixa Arrojado PPR/OICVM	3,58	-	-	0,62	-	-	-	-	-	-	43,51	50,99	1,38	(0,08)	122.760,9			373,7	1.146,4	(772,6)	
	Caixa Defensivo PPR/OICVM	1,21	-	39,87	0,11	-	-	-	-	-	2,01	41,14	10,57	5,17	(0,09)	95.103,7			200,9	1.262,3	(1.061,4)	
	Caixa Moderado PPR/OICVM	1,77	-	11,88	0,14	-	-	-	-	-	0,91	50,50	31,13	3,68	(0,02)	301.526,3			693,0	4.362,3	(3.669,4)	
	Caixa Wealth Arrojado PPR/OICVM *	2,55	-	-	0,72	-	-	-	-	-	2,94	32,52	60,45	1,33	(0,50)	18.449,9			616,3	616,3	-	
	Caixa Wealth Defensivo PPR/OICVM *	2,56	23,54	25,99	0,12	-	-	-	-	-	3,97	23,21	20,13	0,45	0,04	145.271,2			1.700,0	508,0	1.192,0	
	Caixa Wealth Moderado PPR/OICVM *	2,62	7,47	-	0,15	-	-	-	-	-	2,97	45,36	40,03	1,33	0,06	226.232,7	21,42	2	3.446,6	2.223,5	1.223,1	
Casa de Investimentos	Save & Grow PPR/OICVM *	1,60	-	0,64	(0,54)	-	-	-	19,73	78,73	-	-	-	-	(0,17)	124.437,2	2,93	8	4.724,4	75,3	4.649,1	
GNB Gestão de Ativos (+)	GNB PPR/OICVM	2,14	-	54,97	6,44	-	25,79	1,42	-	1,52	-	-	6,81	1,34	0,03	58.840,2	1,39	9	563,0	528,2	34,8	
IM Gestão de Ativos	IMGA Investimento PPR/OICVM	7,00	-	1,93	1,10	-	-	-	-	-	-	39,27	42,28	7,35	-	46.712,5			298,5	549,9	(251,4)	
	EuroBic PPR/OICVM Ciclo de Vida -34	3,60	-	4,97	-	-	-	-	-	-	-	46,39	45,43	-	(0,39)	1.866,3			14,4	17,6	(3,2)	
	EuroBic PPR/OICVM Ciclo de Vida 35-44	3,00	-	5,97	-	-	-	-	-	-	-	51,10	40,28	-	(0,34)	2.987,4			21,5	33,5		

S.G.F.I.M.	FUNDOS FLEXÍVEIS	ZONA EURO			ZONA INTERNACIONAL			ACÇÕES			F. INVESTIMENTO				Warrant +Opções (%)	Outros+ Op.Reg. (%)	Valor da Carteira (10³ Euro)	Quota Mercado (%)	Ord.	Total de Subscrições no Mês (10³ Euro)	Total de Resgates no Mês (10³ Euro)	Subscrições Líquidas no Mês (10³ Euro)
		Liq.+CD BT+PC (%)	Obrig. Diver. (%)	T.Div.Pub. +O.F.P.E. (%)	Liq.+CD BT+PC (%)	Obrig. Diver. (%)	T.Div.Pub. +O.F.P.E. (%)	Acç.+Tit. Part.Nac. (%)	Acções UE Suíça Nor. (%)	Acções Internac. (%)	Fundos Monet. (%)	Fundos Obrig. (%)	Fundos Acções (%)	Outros Fundos (%)								
BPI Gestão de Ativos	BPI Brasil	7,53	-	-	0,19	-	33,32	-	-	59,10	-	-	-	-	(0,14)	(0,14)	12.012,5	3,20	2	16,4	149,3	(132,9)
	BPI Global	0,49	36,66	14,25	0,56	0,35	-	-	7,46	31,46	-	4,20	4,83	-	(0,26)	(0,26)	32.837,1	3,20	2	30,0	448,7	(418,7)
GNB Gestão de Ativos (+)	GNB Estratégia Ativa ESG	0,72	28,04	16,78	2,09	-	0,75	1,23	12,53	26,28	-	-	12,03	-	(0,45)	(0,45)	23.829,4	1,70	3	50,5	200,8	(150,3)
IM Gestão de Ativos	EuroBic Seleção TOP	9,34	-	-	0,09	-	-	-	-	-	-	10,24	18,47	62,27	-	(0,41)	4.507,1	-	-	0,1	0,5	(0,5)
	IMGA Flexível	11,26	-	-	0,66	-	-	-	-	-	-	51,85	21,98	8,26	-	6,00	11.060,3	1,11	4	15,2	73,3	(58,1)
Santander Asset Management	Santander Multi-Estratégia	4,18	-	-	-	-	-	-	-	-	-	-	-	95,92	-	(0,11)	5.338,2	-	-	5,0	4,4	0,6
	Santander Private Defensivo	3,54	-	19,07	3,23	-	-	-	-	-	-	52,16	18,68	3,45	0,01	(0,14)	40.690,7	-	-	-	202,1	(202,1)
	Santander Private Dinâmico	4,21	-	11,37	5,11	-	-	-	-	-	-	25,94	48,35	5,21	0,05	(0,24)	16.244,0	-	-	180,7	65,9	114,8
	Santander Private Moderado	3,39	-	17,08	3,65	-	-	-	-	-	-	32,57	38,26	4,91	0,04	0,10	131.159,4	-	-	297,5	1.491,6	(1.194,1)
	Santander Rendimento	0,27	-	-	-	-	-	-	-	-	-	-	-	99,86	-	(0,13)	301.792,9	-	-	484,3	2.515,6	(2.031,2)
	Santander Select Defensivo	2,15	-	18,67	2,87	-	-	-	-	-	-	53,77	19,24	3,45	0,01	(0,17)	220.947,5	-	-	153,2	2.959,7	(2.806,5)
	Santander Select Moderado	4,17	-	16,59	3,32	-	-	-	-	-	-	33,02	38,48	4,60	0,04	(0,23)	430.615,4	-	-	1.004,6	6.681,1	(5.676,5)
	Santander Select Dinâmico	3,85	-	11,06	3,53	-	-	-	-	-	-	24,94	52,07	4,77	0,05	(0,26)	165.127,7	93,70	1	1.538,8	2.443,8	(905,1)
Sixty Degrees	Sixty Degrees Flexible Allocation	2,90	3,94	21,97	3,51	-	12,68	-	-	24,75	-	-	1,02	20,83	8,48	-	3.906,2	0,28	5	13,0	-	13,0

S.G.F.I.M.	FUNDOS DE INVESTIMENTO ALTERNATIVO OBRIGAÇÕES	ZONA EURO			ZONA INTERNACIONAL			ACÇÕES			F. INVESTIMENTO				Warrant +Opções (%)	Outros+ Op.Reg. (%)	Valor da Carteira (10³ Euro)	Quota Mercado (%)	Ord.	Total de Subscrições no Mês (10³ Euro)	Total de Resgates no Mês (10³ Euro)	Subscrições Líquidas no Mês (10³ Euro)
		Liq.+CD BT+PC (%)	Obrig. Diver. (%)	T.Div.Pub. +O.F.P.E. (%)	Liq.+CD BT+PC (%)	Obrig. Diver. (%)	T.Div.Pub. +O.F.P.E. (%)	Acç.+Tit. Part.Nac. (%)	Acções UE Suíça Nor. (%)	Acções Internac. (%)	Fundos Monet. (%)	Fundos Obrig. (%)	Fundos Acções (%)	Outros Fundos (%)								
Caixa Gestão de Ativos	Caixa Oportunidades - FIA *	4,01	83,52	12,76	-	-	-	-	-	-	-	-	-	-	(0,30)	(0,30)	6.427,3	22,29	2	10,0	28,1	(18,1)
Crédito Agrícola Gest	CA Institucionais - FIA (*)	4,68	66,07	29,32	-	-	-	-	-	-	-	-	-	-	(0,07)	(0,07)	19.648,3	68,13	1	-	-	-
Haitong Global Asset Management	Haitong China Bond Fund - FIA	-	-	-	3,62	31,94	55,51	-	-	-	-	9,18	-	-	-	(0,26)	2.762,8	9,58	3	-	-	-

S.G.F.I.M.	FUNDOS DE INVESTIMENTO ALTERNATIVO RETORNO ABSOLUTO	ZONA EURO			ZONA INTERNACIONAL			ACÇÕES			F. INVESTIMENTO				Warrant +Opções (%)	Outros+ Op.Reg. (%)	Valor da Carteira (10³ Euro)	Quota Mercado (%)	Ord.	Total de Subscrições no Mês (10³ Euro)	Total de Resgates no Mês (10³ Euro)	Subscrições Líquidas no Mês (10³ Euro)
		Liq.+CD BT+PC (%)	Obrig. Diver. (%)	T.Div.Pub. +O.F.P.E. (%)	Liq.+CD BT+PC (%)	Obrig. Diver. (%)	T.Div.Pub. +O.F.P.E. (%)	Acç.+Tit. Part.Nac. (%)	Acções UE Suíça Nor. (%)	Acções Internac. (%)	Fundos Monet. (%)	Fundos Obrig. (%)	Fundos Acções (%)	Outros Fundos (%)								
Santander Asset Management	Santander Carteira Alternativa - FIA	92,63	-	-	5,85	-	-	-	-	-	-	-	-	1,11	-	0,41	1.268,0	100,00	1	-	-	-

S.G.F.I.M.	FUNDOS DE INVESTIMENTO ALTERNATIVO MULTI-ACTIVOS	ZONA EURO			ZONA INTERNACIONAL			ACÇÕES			F. INVESTIMENTO				Warrant +Opções (%)	Outros+ Op.Reg. (%)	Valor da Carteira (10³ Euro)	Quota Mercado (%)	Ord.	Total de Subscrições no Mês (10³ Euro)	Total de Resgates no Mês (10³ Euro)	Subscrições Líquidas no Mês (10³ Euro)
		Liq.+CD BT+PC (%)	Obrig. Diver. (%)	T.Div.Pub. +O.F.P.E. (%)	Liq.+CD BT+PC (%)	Obrig. Diver. (%)	T.Div.Pub. +O.F.P.E. (%)	Acç.+Tit. Part.Nac. (%)	Acções UE Suíça Nor. (%)	Acções Internac. (%)	Fundos Monet. (%)	Fundos Obrig. (%)	Fundos Acções (%)	Outros Fundos (%)								
Heed Capital SGOIC	Heed Top - FIA	100,34	-	-	-	-	-	-	-	-	-	-	-	-	(0,34)	(0,34)	498,5	-	1	500,0	-	500,0

S.G.F.I.M.	FUNDOS DE INVESTIMENTO ALTERNATIVO FLEXÍVEIS	ZONA EURO			ZONA INTERNACIONAL			ACÇÕES			F. INVESTIMENTO				Warrant +Opções (%)	Outros+ Op.Reg. (%)	Valor da Carteira (10³ Euro)	Quota Mercado (%)	Ord.	Total de Subscrições no Mês (10³ Euro)	Total de Resgates no Mês (10³ Euro)	Subscrições Líquidas no Mês (10³ Euro)
		Liq.+CD BT+PC (%)	Obrig. Diver. (%)	T.Div.Pub. +O.F.P.E. (%)	Liq.+CD BT+PC (%)	Obrig. Diver. (%)	T.Div.Pub. +O.F.P.E. (%)	Acç.+Tit. Part.Nac. (%)	Acções UE Suíça Nor. (%)	Acções Internac. (%)	Fundos Monet. (%)	Fundos Obrig. (%)	Fundos Acções (%)	Outros Fundos (%)								
GFM Gestão de Ativos	GFM Capital - SICAF IAF (*)	11,13	-	-	7,44	-	3,02	-	8,33	43,45	-	-	40,64	-	(14,01)	(14,01)	23.315,6	63,07	1	-	-	-
IM Gestão de Ativos	Bison China Flexible Bond Fund - FIA	0,41	-	-	5,35	34,27	60,69	-	-	-	-	-	-	-	(0,72)	(0,72)	1.058,1	2,86	3	-	-	-
	Discovery Fund - FIA	7,36	-	-	0,94	-	-	-	16,59	69,29	-	0,80	1,30	5,38	(1,66)	(1,66)	9.915,3	-	-	3,5	57,8	(54,3)
	LYNX Prudente - FIA	2,29	73,75	-	0,06	-	-	-	-	-	-	10,89	12,46	1,09	(0,54)	(0,54)	1.340,8	-	-	-	-	-
	LYNX Valor - FIA	9,89	10,96	-	0,24	-	-	-	-	-	-	11,83	50,90	17,28	-	(1,09)	1.335,2	34,06	2	-	-	-

S.G.F.I.M.	OUTROS FUNDOS DE INVESTIMENTO ALTERNATIVO	ZONA EURO			ZONA INTERNACIONAL			ACÇÕES			F. INVESTIMENTO				Warrant +Opções (%)	Outros+ Op.Reg. (%)	Valor da Carteira (10³ Euro)	Quota Mercado (%)	Ord.	Total de Subscrições no Mês (10³ Euro)	Total de Resgates no Mês (10³ Euro)	Subscrições Líquidas no Mês (10³ Euro)
		Liq.+CD BT+PC (%)	Obrig. Diver. (%)	T.Div.Pub. +O.F.P.E. (%)	Liq.+CD BT+PC (%)	Obrig. Diver. (%)	T.Div.Pub. +O.F.P.E. (%)	Acç.+Tit. Part.Nac. (%)	Acções UE Suíça Nor. (%)	Acções Internac. (%)	Fundos Monet. (%)	Fundos Obrig. (%)	Fundos Acções (%)	Outros Fundos (%)								
3 Comma Capital - SCR	3CC Global Crypto Fund	5,63	-	-	0,00	-	-	-	-	-	-	-	-	-	-	94,37	314,7	0,22	4	-	-	-
BIZ Capital	BIZ Europa Bear - FIA	2,24	51,86	7,18	-	-	-	-	-	-	-	13,36	-	-	25,36	(0,36)	7.931,9	-	-	-	150,3	(150,3)
	BIZ Europa Bull - FIA	18,88	-	-	-	-	-	-	-	-	-	-	78,97	2,50	(0,36)	(0,36)	1.275,4	6,30	2	-	3,5	(3,5)
Caixa Gestão de Ativos	Caixagest Energias Renováveis - FIA	0,84	-	-	0,41	-	-	-	-	-	1,39	-	80,57	0,49	-	16,30	5.258,3	-	-	15,0	45,1	(30,1)
	Caixagest Imobiliário Internacional - FIA	3,49	-	-	5,18	-	-	-	-	-	42,62	-	-	-	-	48,71	45.341,7	-	-	-	-	-
	Caixa Infraestruturas - FIA	2,02	-	-	3,70	-	-	-	-	-	15,86	-	-	-	-	22,37	46.835,3	-	-	-	-	-
	Caixa Private Equity - FIA	2,36	-	-	3,39	-	-	-	-	-	5,80	-	-	-	-	89,96	36.849,5	91,86	1	-	-	-
Optimize Investment Partners	Optimize Disruption Fund - F.I.A.	0,51	-	-	1,08	-	-	-	10,43	80,60	-	-	7,59	-	(0,21)	(0,21)	2.377,2	1,63	3	19,2	9,3	9,8

* - Fundos que alteraram recentemente a sua denominação (ver anexo 3.1).

(*) - Fundo Fechado.

(+) - A GNB Fundos Mobiliários passou a denominar-se GNB Gestão de Ativos

Nota: Não inclui os Fundos geridos por duas Entidades Gestoras. Os Fundos incluídos nesta informação representam 99,81% do total gerido por FIM, no final de Agosto de 2024 (Fonte: CMVM).

2.2 - Ordenação dos F.I.M. - 31.08.2024

Nome F.I.M.	Classificação	TOTAL Carteira (Euros)	Rank
Caixa Ações Líderes Globais	F.Acções Globais	2.343.863.610	1
Caixa Seleção Global Moderado	F.Multi-Activos Moderados	1.088.659.534	2
IMGA Money Market	F.Merc. Monet. Euro	1.067.898.938	3
IMGA Alocação Conservadora	F.Multi-Activos Moderados	758.394.313	4
Santander Obrigações Curto Prazo	F.Curto Prazo Euro	733.539.540	5
BPI Reforma Investimento PPR/OICVM	Fundos PPR	687.405.394	6
IMGA Liquidez	F.Curto Prazo Euro	480.353.798	7
IMGA Poupança PPR/OICVM	Fundos PPR	436.017.806	8
Santander Select Moderado	Fundo Flexível	430.615.388	9
Santander Poupança Prudente FPR	Fundos PPR	419.353.238	10
BPI Reforma Obrigações PPR/OICVM	Fundos PPR	391.056.974	11
BPI Moderado	F.Multi-Activos Moderados	386.943.291	12
BPI Defensivo	F. Obrigações Euro	350.208.050	13
Caixa Seleção Global Arrojado	F.Multi-Activos Equilibrados	333.247.840	14
Caixa Seleção Global Defensivo	F.Multi-Activos Defensivos	331.672.338	15
Santander Rendimento	Fundo Flexível	301.792.879	16
Caixa Moderado PPR/OICVM	Fundos PPR	301.526.300	17
Caixa Disponível	F. Obrigações Euro	256.163.359	18
IMGA Ações Portugal	F.Acções Nacionais	245.808.094	19
Alves Ribeiro PPR/OICVM	Fundos PPR	243.860.381	20
Caixa Wealth Moderado PPR/OICVM *	Fundos PPR	226.232.689	21
IMGA Euro Taxa Variável	F.Obrig.Tx.Ind.Euro	222.514.923	22
Santander Select Defensivo	Fundo Flexível	220.947.530	23
Caixa Obrigações 2025	F. Obrigações Euro	212.422.984	24
Santander MultiCrédito	F. Obrig. Internacionais	211.812.097	25
IMGA Alocação Moderada	F.Multi-Activos Equilibrados	198.674.794	26
Montepio Tesouraria	F.Curto Prazo Euro	190.350.998	27
IMGA Financial Bonds 3Y 2,25%, Série I	F. Obrigações Euro	185.696.516	28
BPI Reforma Valorização PPR/OICVM	Fundos PPR	180.088.881	29
IMGA Rendimento Semestral	F. Obrigações Euro	175.407.228	30
GNB Momentum Sustentável	F.Acções Globais	173.410.307	31
Santander Select Dinâmico	Fundo Flexível	165.127.705	32
Caixagest Obrigações	F.Obrig.Tx.Ind.Euro	156.989.945	33
Santander Accões Europa	F.Acções Europeias	151.197.454	34
Caixa Wealth Defensivo PPR/OICVM *	Fundos PPR	145.271.178	35
Santander Sustentável	F.Multi-Activos Moderados	144.379.402	36
BPI Obrigações 2025	F. Obrigações Euro	143.753.022	37
GNB Capital	F. Obrigações Euro	137.254.691	38
Santander Private Moderado	Fundo Flexível	131.159.427	39
Caixa Obrigações 2026	F. Obrigações Euro	127.634.568	40
BPI Dinâmico	F.Multi-Activos Equilibrados	127.259.522	41
CA Rendimento	F.Obrig.Tx.Ind.Euro	127.140.193	42
Save & Grow PPR/OICVM *	Fundos PPR	124.437.163	43
Caixa Arrojado PPR/OICVM	Fundos PPR	122.760.901	44
Caixa Obrigações Junho 2025	F. Obrigações Euro	118.813.398	45
Caixa Obrigações Outubro 2025	F. Obrigações Euro	113.893.216	46
Caixa Obrigações 2026 II	F. Obrigações Euro	111.619.670	47
Caixa Obrigações Janeiro 2026	F. Obrigações Euro	106.582.625	48
Santander Poupança Valorização FPR	Fundos PPR	105.124.825	49
Caixa Investimento Socialmente Responsável	F.Multi-Activos Moderados	102.037.260	50
Caixa Defensivo PPR/OICVM	Fundos PPR	95.103.655	51
Bankinter 25 PPR/OICVM	Fundos PPR	91.641.143	52
GNB Rendimento Plus	F. Obrig. Internacionais	91.204.034	53
BPI Obrigações Mundiais	F. Obrig. Internacionais	88.291.496	54
GNB Obrigações Europa	F. Obrigações Euro	86.474.617	55
Caixa Obrigações 2026 III	F. Obrigações Euro	80.806.858	56
IMGA Alocação Dinâmica	F.Multi-Activos Agressivos	77.248.494	57
IMGA Rendimento Mais	F. Obrigações Euro	76.655.135	58
Bankinter 50 PPR/OICVM	Fundos PPR	75.504.613	59
BPI Ações Mundiais	F.Acções Globais	75.439.677	60
IMGA Ações América	F.Acções América Norte	70.327.834	61
CA Monetário	F.Merc. Monet. Euro	67.403.160	62
Santander Objetivo 2026 II	F. Obrigações Euro	64.780.048	63
Bankinter 75 PPR/OICVM	Fundos PPR	64.723.418	64
Santander Seleção Ações América	F.Acções América Norte	64.496.394	65
BPI Impacto Clima - Moderado	F.Multi-Activos Moderados	62.832.842	66
Caixagest Obrigações Mais	F. Obrigações Euro	61.938.640	67
Caixa Obrigações Rendimento Anual 2026	F. Obrigações Euro	59.082.503	68
GNB PPR/OICVM	Fundos PPR	58.840.152	69
IMGA European Equities	F.Acções Europeias	58.839.978	70
BPI Portugal	F.Acções Nacionais	49.770.050	71
Caixa Ações EUA	F.Acções América Norte	48.766.996	72
Bankinter Obrigações EUR 2027 PPR/OICVM	Fundos PPR	47.961.861	73
Optimize PPR/OICVM Ativo *	Fundos PPR	47.765.038	74
Bankinter Rendimento PPR/OICVM	Fundos PPR	46.971.897	75
Caixa Obrigações Rendimento Anual 2026, 2ª Série	F. Obrigações Euro	46.963.257	76

Nome F.I.M.	Classificação	TOTAL Carteira (Euros)	Rank
Caixa Infraestruturas - FIA	Outros F.I.A.	46.835.288	77
IMGA Investimento PPR/OICVM	Fundos PPR	46.712.516	78
GNB Capital Plus	F. Obrigações Euro	45.464.707	79
Caixagest Imobiliário Internacional - FIA	Outros F.I.A.	45.341.721	80
GNB Obrigações 2027	F. Obrigações Euro	44.239.508	81
BPI América	F.Acções América Norte	42.537.517	82
BPI Obrigações 2024	F. Obrigações Euro	42.375.721	83
Santander Private Defensivo	Fundo Flexível	40.690.674	84
GNB Portugal Ações	F.Acções Nacionais	40.315.155	85
BPI Impacto Clima - Dinâmico	F.Multi-Activos Equilibrados	38.401.404	86
Optimize PPR/OICVM Agressivo	Fundos PPR	37.031.883	87
Caixa Private Equity - FIA	Outros F.I.A.	36.849.486	88
IMGA Obrigações Globais Euro 2024 - 1.ª Serie	F. Obrigações Euro	35.107.936	89
Bankinter Obrigações PPR/OICVM	Fundos PPR	34.200.044	90
Montepio Ações EUA	F.Acções América Norte	33.461.613	91
BPI Global	Fundo Flexível	32.837.145	92
Santander Investimento Global	F. Obrig. Internacionais	32.718.064	93
GNB Conservador	F.Multi-Activos Defensivos	32.304.561	94
Optimize PPR/OICVM Moderado *	Fundos PPR	32.244.933	95
GNB Obrigações 2026	F. Obrigações Euro	31.451.523	96
BPI Impacto Clima - Ações	F.Acções Internacionais	31.116.109	97
IMGA Global Equities Selection	F.Acções Globais	30.095.339	98
Santander Objetivo 2026	F. Obrigações Euro	29.453.467	99
Caixa Ações Europa Socialmente Responsável	F.Acções Europeias	29.089.982	100
BPI Europa	F.Acções Europeias	28.453.609	101
GNB Equilibrado	F.Multi-Activos Equilibrados	25.813.458	102
IMGA Money Market USD	F.Merc. Monet. Intern.	24.689.741	103
GNB Estratégia Ativa ESG	Fundo Flexível	23.829.416	104
Santander Objetivo 2026 III	F. Obrigações Euro	23.698.725	105
Optimize Portugal Golden Opportunities Fund	F.Multi-Activos Agressivos	23.469.268	106
GFM Capital - SICAF IAF (*)	F.I.A. Flexíveis	23.315.604	107
Montepio Obrigações	F.Obrig.Tx.Ind.Euro	22.569.965	108
Caixa Ações Portugal Espanha	F.Acções Ibéricas	22.470.954	109
CA Curto Prazo	F.Curto Prazo Euro	22.457.487	110
BPI Agressivo	F.Multi-Activos Agressivos	21.557.828	111
Bankinter Mega TT PPR/OICVM	Fundos PPR	21.341.007	112
Optimize Seleção Base	F.Multi-Activos Equilibrados	21.329.618	113
Bankinter Obrigações EUR 2025 PPR/OICVM	Fundos PPR	21.069.681	114
GNB Mercados Emergentes	F.Acções Internacionais	21.043.672	115
Montepio Ações Europa	F.Acções Europeias	20.975.105	116
Invest Tendências Globais PPR/OICVM	Fundos PPR	20.954.561	117
Optimize PPR/OICVM Equilibrado *	Fundos PPR	20.522.638	118
CA Institucionais - FIA (*)	F.I.A. de Obrigações	19.648.343	119
Santander Obrigações 2027	F. Obrigações Euro	19.613.744	120
Santander Aforro PPR/OICVM	Fundos PPR	18.796.903	121
IMGA Alocação Defensiva	F.Multi-Activos Defensivos	18.551.131	122
Caixa Wealth Arrojado PPR/OICVM *	Fundos PPR	18.449.922	123
Santander Private Dinâmico	Fundo Flexível	16.243.997	124
EuroBic Tesouraria	F.Curto Prazo Euro	15.828.853	125
Montepio Euro Healthcare	F.Acções Sectoriais	15.785.187	126
Montepio Euro Energy	F.Acções Sectoriais	15.492.438	127
GNB Obrigações 2026, 2ª Série	F. Obrigações Euro	15.122.226	128
Montepio Multi Gestão Prudente	F.Multi-Activos Moderados	14.822.600	129
GNB Dinâmico	F.Multi-Activos Agressivos	14.125.069	130
Caixa Obrigações Longo Prazo	F. Obrigações Euro	13.911.626	131
IMGA Obr. Globais Taxa Indexada EUR 2026 Serie I	F.Obrig.Tx.Ind.Euro	13.533.803	132
IMGA Obrigações Globais Euro 2025 - 2.ª Serie	F. Obrigações Euro	13.411.389	133
SAM Carteiras Conservador	F. Obrigações Euro	12.353.576	134
BPI Impacto Clima - Obrigações	F. Obrig. Internacionais	12.222.803	135
BPI Brasil	Fundo Flexível	12.012.542	136
Caixa Ações Oriente	F.Acções Internacionais	11.726.714	137
Montepio Multi Gestão Equilibrada	F.Multi-Activos Equilibrados	11.647.695	138
Smart Invest PPR/OICVM Dinâmico	Fundos PPR	11.263.101	139
IMGA Flexível	Fundo Flexível	11.060.345	140
Sixty Degrees PPR/OICVM Flexível	Fundos PPR	10.942.490	141
Sixty Degrees Ações Portugal	F.Acções Nacionais	10.399.233	142
IMGA Dívida Pública Europeia	F. Obrigações Euro	10.180.520	143
Montepio Euro Utilities	F.Acções Sectoriais	10.006.265	144
Discovery Fund - FIA	F.I.A. Flexíveis	9.915.338	145
BPI Seleção	F.Multi-Activos Equilibrados	9.723.513	146
Montepio Multi Gestão Dinâmica	F.Multi-Activos Agressivos	9.555.696	147
BPI Euro Taxa Fixa	F. Obrigações Euro	9.197.198	148
BPI Obrigações A.R.A.R.	F. Obrigações Euro	8.355.109	149

Nome F.I.M.	Classificação	TOTAL Carteira (Euros)	Rank
Optimize Selecção Agressiva	F.Multi-Activos Agressivos	8.255.498	150
Smart Invest PPR/OICVM Moderado	Fundos PPR	8.245.758	151
BIZ Europa Bear - FIA	Outros F.I.A.	7.931.885	152
EuroBic PPR/OICVM Ciclo de Vida +55	Fundos PPR	7.571.039	153
BPI Universal	F.Multi-Activos Equilibrados	7.365.988	154
Montepio Euro Financial Services	F.Acções Sectoriais	7.096.979	155
Montepio Taxa Fixa	F. Obrigações Euro	6.992.458	156
BPI Euro Grandes Capitalizações	F.Acções Europeias	6.906.411	157
Caixa Acções Emergentes *	F.Acções Internacionais	6.771.392	158
BPI Reforma Global Equities PPR/OICVM	Fundos PPR	6.710.237	159
EuroBic Investimento	F.Multi-Activos Moderados	6.584.289	160
Caixa Oportunidades - FIA *	F.I.A. de Obrigações	6.427.320	161
EuroBic Brasil	F.Multi-Activos Moderados	5.883.255	162
Santander Multi-Estratégia	Fundo Flexível	5.338.224	163
Caixagest Energias Renováveis - FIA	Outros F.I.A.	5.258.277	164
IMGA Iberia Equities ESG	F.Acções Ibéricas	5.203.070	165
IMGA Financial Bonds 3,5Y	F. Obrigações Euro	5.117.756	166
BPI Ibéria	F.Acções Ibéricas	4.829.501	167
IMGA Portuguese Corporate Debt	F. Obrigações Euro	4.706.509	168
EuroBic Selecção TOP	Fundo Flexível	4.507.074	169
EuroBic PPR/OICVM Ciclo de Vida 45-54	Fundos PPR	4.501.574	170
BPI Impacto Clima - Agressivo	F.Multi-Activos Agressivos	4.372.193	171
BPI Ásia Pacífico	F.Acções Internacionais	4.289.250	172
Montepio Multi Gestão Merc Emergentes	F.Multi-Activos Agressivos	4.088.028	173
Sixty Degrees Flexible Allocation	Fundo Flexível	3.906.163	174
Optimize LFO PPR/OICVM Leopardo	Fundos PPR	3.901.275	175
Smart Invest PPR/OICVM Conservador	Fundos PPR	3.155.542	176
EuroBic PPR/OICVM Ciclo de Vida 35-44	Fundos PPR	2.987.435	177
IMGA Iberia Fixed Income ESG	F. Obrigações Euro	2.805.836	178
Haitong China Bond Fund - FIA	F.I.A. de Obrigações	2.762.768	179
Invest Ibéria	F.Acções Ibéricas	2.611.363	180
Optimize Disruption Fund - F.I.A.	Outros F.I.A.	2.377.236	181
Optimize Selecção Defensiva	F.Multi-Activos Moderados	2.349.298	182
EuroBic PPR/OICVM Ciclo de Vida -34	Fundos PPR	1.866.345	183
BPI África	F.Acções Internacionais	1.789.181	184
Optimize LFO Rise US Equities	F.Acções América Norte	1.418.502	185
LYNX Prudente - FIA	F.I.A. Flexíveis	1.340.791	186
LYNX Valor - FIA	F.I.A. Flexíveis	1.335.227	187
BIZ Europa Bull - FIA	Outros F.I.A.	1.275.450	188
Santander Carteira Alternativa - FIA	F.I.A. de Retorno Absoluto	1.267.991	189
Bison China Flexible Bond Fund - FIA	F.I.A. Flexíveis	1.058.120	190
IMGA PME Flex - FIA	F.I.A. de Curto Prazo	761.548	191
BIZ Europa PPR/OICVM	Fundos PPR	726.422	192
Heed Top - FIA	F.I.A. Multi-Activos	498.508	193
LYNX Defensivo	F.Curto Prazo Euro	428.953	194
3CC Global Crypto Fund	Outros F.I.A.	314.664	195
TOTAL		19.908.440.550	

* - Fundos que alteraram recentemente a sua denominação (ver anexo 3.1).

(*) - Fundo Fechado.

Nota: Não inclui os Fundos geridos por duas Entidades Gestoras. Os Fundos incluídos nesta informação representam 99,81% do total gerido por FIM, no final de Agosto de 2024 (Fonte: CMVM).

3.1 - LISTA DOS F.I.M. QUE ALTERARAM A DENOMINAÇÃO

Denominação Actual	Denominação Antiga	Sociedade Gestora	Classificação
Caixa Ações Emergentes	Caixagest Acções Emergentes	Caixa Gestão de Ativos	Outros F. Acções Internacionais
Caixa Oportunidades - FIA	Caixagest Oportunidades - FIA	Caixa Gestão de Ativos	F.I.A. de Obrigações
Caixa Wealth Arrojado PPR/OICVM	Caixa Wealth Arrojado	Caixa Gestão de Ativos	F. PPR
Caixa Wealth Defensivo PPR/OICVM	Caixa Wealth Defensivo	Caixa Gestão de Ativos	F. PPR
Caixa Wealth Moderado PPR/OICVM	Caixa Wealth Moderado	Caixa Gestão de Ativos	F. PPR
Save & Grow PPR/OICVM	Casa Global Value PPR/OICVM	Casa de Investimentos - GPFIM	F. PPR
Optimize PPR/OICVM Ativo	Optimize Capital Reforma PPR/OICVM Ativo	Optimize Investment Partners	F. PPR
Optimize PPR/OICVM Equilibrado	Optimize Capital Reforma PPR/OICVM Equilibrado	Optimize Investment Partners	F. PPR
Optimize PPR/OICVM Moderado	Optimize Capital Reforma PPR/OICVM Moderado	Optimize Investment Partners	F. PPR