



APFIPP

ASSOCIAÇÃO PORTUGUESA DE FUNDOS
DE INVESTIMENTO, PENSÕES E PATRIMÓNIOS

Relatório Estatístico Mensal

Fundos de Investimento Mobiliário

Fevereiro 2018

RELATÓRIO MENSAL

ÍNDICE	2
ADVERTÊNCIAS	3
1. Análise do Mercado: Perspectiva Agregada	7
1.1 Evolução dos Montantes Geridos pelos F.I.M.	7
1.2 Fluxos de Entrada e de Saída dos F.I.M.	9
1.2.1 Por Categoria de Fundo	9
1.2.2 Por Sociedade Gestora	10
1.3 Evolução das Aplicações Específicas dos F.I.M.	11
1.4 Análise das Carteiras Agregadas dos F.I.M.	21
1.4.1 Acções versus Liquidez	21
1.4.2 Posição dos F.I.M. no Capital das Empresas Portuguesas	22
1.5 Composição das Carteiras das S.G. F.I.M.	23
2. Análise do Mercado: Ordenação por Volume de Activos	
2.1 Das S.G.F.I.M. por tipo de fundos	24
2.2 Dos F.I.M.	29
3. Anexos	32
3.1 Lista de F.I.M. que alteraram a denominação	32
3.2 Lista de Fusões Ocorridas entre F.I.M.	32

Advertências

A presente publicação é distribuída gratuitamente pelos associados da APFIPP, podendo ser adquirida apenas na sede da associação e a sua reprodução, em parte ou na totalidade, não é permitida sem a autorização expressa da APFIPP.

A reprodução das informações constantes da presente publicação é da responsabilidade do seu utilizador que deverá dar conhecimento a quaisquer terceiros do teor destas advertências, sob pena de ficar responsável pelos prejuízos que da sua omissão vierem a resultar para a APFIPP ou para esses terceiros.

As informações constantes desta publicação foram elaboradas tendo em conta os dados transmitidos pelas entidades gestoras, pela CMVM – Comissão do Mercado de Valores Mobiliários e pela Euronext Lisboa - Sociedade Gestora de Mercados Regulamentados S.A..

A APFIPP não se responsabiliza pela inexactidão ou deficiência dos dados que são transmitidos pelas entidades em causa, nem pelos resultados das análises ou classificações elaboradas tendo por base dados deficientes ou incorrectos.

As informações constantes desta publicação não consubstanciam qualquer tipo de aconselhamento a investidores o qual deverá ser prestado por entidades profissionais, nem dispensam a consulta de outra informação, designadamente a divulgada no Sistema de Difusão de Informação da CMVM, no Boletim de Cotações da Euronext Lisboa - Sociedade Gestora de Mercados Regulamentados S.A. e a publicada oficialmente pelas entidades gestoras ou pelas entidades encarregues da colocação e comercialização dos valores mobiliários em causa.

Classificação dos Fundos de Investimento Mobiliário

Os fundos constantes desta publicação foram classificados tendo em atenção a composição das carteiras entre Outubro e Dezembro de 2017 e a tipologia abaixo indicada. A classificação dos fundos de investimento mobiliário pode sofrer alterações de acordo com eventuais modificações da política de investimentos, uma vez que decorre da análise periódica das carteiras.

1. **Fundos do Mercado Monetário de Curto Prazo Euro** – Fundos que investem exclusivamente em instrumentos do mercado monetário e depósitos bancários de qualidade elevada, unidades de participação de Fundos do Mercado Monetário de Curto Prazo, instrumentos financeiros derivados, sendo que, no caso de instrumentos derivados cambiais, o investimento só é possível para fins de cobertura de riscos. O investimento em activos denominados em divisas diferentes da divisa base do Fundo só é possível mediante a integral cobertura do risco cambial e não podem investir, directa ou indirectamente, em acções ou mercadorias. Não podem investir em activos com uma maturidade residual superior a 397 dias. A maturidade média ponderada ajustada da carteira é igual ou inferior a 60 dias e a maturidade residual média ponderada da carteira é igual ou inferior a 120 dias. Todos os activos são denominados em divisa Euro.
2. **Fundos do Mercado Monetário de Curto Prazo Internacional** – Restantes Fundos do Mercado Monetário de Curto Prazo.
3. **Fundos do Mercado Monetário Euro** – Fundos que investem exclusivamente em instrumentos do mercado monetário e depósitos bancários de qualidade elevada, unidades de participação de Fundos do Mercado Monetário Curto Prazo e de Fundos do Mercado Monetário, instrumentos financeiros derivados, sendo que, no caso de

instrumentos derivados cambiais, o investimento só é possível para fins de cobertura de riscos. O investimento em activos denominados em divisas diferentes da divisa base do Fundo só é possível mediante a integral cobertura do risco cambial e não podem investir, directa ou indirectamente, em acções ou mercadorias. Investem exclusivamente em activos com uma maturidade residual igual ou inferior a 2 anos, submetidos a ajustamentos periódicos de rentabilidade em função das condições do mercado monetário, pelo menos, uma vez em cada 397 dias. A maturidade média ponderada ajustada da carteira é igual ou inferior a 6 meses e a maturidade residual média ponderada da carteira é igual ou inferior a 12 meses. Todos os activos são denominados em divisa Euro.

4. **Fundos do Mercado Monetário Internacional** – Restantes Fundos do Mercado Monetário.
5. **Fundos de Curto Prazo Euro** – Fundos que investem em activos caracterizados por uma elevada liquidez. Devem ter em permanência mais de 50% da carteira investidos em valores mobiliários e depósitos bancários com prazo de vencimento residual inferior a um ano. Não podem investir em acções ou outro activo que confira o direito de subscrição ou aquisição de acções. Todos os activos são denominados em divisa Euro.
6. **Fundos de Curto Prazo Internacional** – Restantes Fundos de Curto Prazo.
7. **Fundos de Obrigações Taxa Indexada Euro** – Fundos sem componente accionista que investem pelo menos 80% da carteira em obrigações e/ou outros títulos representativos de dívida. Os títulos emitidos a taxa variável devem representar, em permanência, mais de 50% da carteira. A totalidade dos activos tem que estar expressa em moeda Euro.
8. **Fundos de Obrigações de Taxa Indexada Internacional** – Restantes Fundos de Obrigações de Taxa Indexada.
9. **Fundos de Obrigações Euro** – Restantes Fundos de Obrigações cujos activos sejam denominados em moeda Euro.
10. **Fundos de Obrigações Internacional** – Restantes Fundos de Obrigações.
11. **Fundos de Acções Nacionais** – Fundos que investem no mínimo 85% da carteira em acções. Investem, pelo menos, 80% da carteira em acções emitidas por empresas portuguesas. Todos os activos devem ser denominados em moeda Euro.
12. **Fundos de Acções Ibéricas** – Fundos que investem no mínimo 85% da carteira em acções. Investem, pelo menos, 80% da carteira em acções emitidas por empresas da Península Ibérica (Portugal e Espanha). Todos os activos devem ser denominados em moeda Euro.
13. **Fundos de Acções da União Europeia, Suíça e Noruega** – Fundos que investem no mínimo de 85% da carteira em acções. Investem, pelo menos, 80% da carteira em acções emitidas por empresas de Países-Membros da União Europeia, da Suíça e/ou da Noruega. Todos os activos devem ser denominados em qualquer das moedas destes países.
14. **Fundos de Acções da América do Norte** – Fundos que investem no mínimo de 85% da carteira em acções. Investem, pelo menos, 80% da carteira em acções emitidas por empresas sedeadas na América do Norte (Estados Unidos e Canadá). No mínimo 75% dos activos são denominados na moeda destes países, sendo, no entanto, permitida a cobertura cambial dos activos em carteira para Euro.

15. **Fundos de Acções Sectoriais** – Fundos que investem no mínimo 85% da carteira em acções. Investem num sector específico, previsto no respectivo Regulamento de Gestão.
16. **Outros Fundos de Acções Internacional** – Restantes Fundos de Acções.
17. **Fundos Multi-Activos Defensivos** – Fundos que investem ou podem investir em mais do que uma classe de activos. A exposição a acções não ultrapassa 35% da carteira, permitindo-se que seja igual a zero, em determinados momentos, desde que a respectiva política de investimentos permita aplicações no segmento accionista.
18. **Fundos Multi-Activos Equilibrados** – Fundos que investem ou podem investir em mais do que uma classe de activos. A exposição a acções é superior a 35% mas inferior a 65% da carteira.
19. **Fundos Multi-Activos Agressivos** – Fundos que investem ou podem investir em mais do que uma classe de activos. A exposição a acções é superior a 65% da carteira.
20. **Fundos de Poupança em Acções** – Enquadram-se nos planos poupança acções, mantendo em carteira uma componente accionista mínima de 50%.
21. **Fundos de Poupança Reforma** – Enquadram-se nos planos poupança reforma, caracterizados por investimentos de longo prazo.
22. **Fundos com Protecção de Capital** – Fundos com limitação de risco que, de acordo com as condições e pressupostos previstos nos respectivos documentos constitutivos, procuram garantir aos participantes, no final de um prazo pré-estabelecido, pelo menos o valor da cotação inicial, não sendo enquadráveis na categoria de “Fundos Estruturados”.
23. **Fundos Flexíveis** – Fundos que não assumem qualquer compromisso quanto à composição do património nos respectivos documentos constitutivos.
24. **Fundos Índice** – Fundos cuja política de investimentos consiste na reprodução integral ou parcial de um determinado índice de valores mobiliários.
25. **Fundos Estruturados** – Fundos que, em datas pré-definidas, permitem aos investidores auferir ganhos baseados em algoritmos associados aos resultados, a alterações dos preços ou a outras condições de activos financeiros, índices ou carteiras de referência ou Fundos com características semelhantes.
26. **Fundos de Investimento Alternativo (FIA)** – Fundos não harmonizados, ou seja, constituídos sem observância das regras definidas no Capítulo II do Título III do Novo Regime Geral dos OIC aprovado pelo Lei n.º 16/2015, de 24 de Fevereiro. Não inclui Fundos Estruturados nem Fundos que adoptem uma política de investimentos que vise garantir, no final de um prazo pré-estabelecido, pelo menos o valor da cotação inicial do Fundo. Subdividem-se em:
 - A) **FIA de Acções** – FIA que tenham, em permanência, uma exposição a acções superior a 85% da carteira.
 - B) **FIA de Obrigações** – FIA que tenham, em permanência, mais de 80% da carteira investida em obrigações e outros títulos representativos de dívida.
 - C) **FIA de Retorno Absoluto** – FIA que têm como objectivo, definido nos respectivos documentos constitutivos, a obtenção de rendibilidades positivas.
 - D) **FIA de Curto Prazo** – FIA que investem mais de 85% da carteira em activos com maturidade residual inferior a um ano.

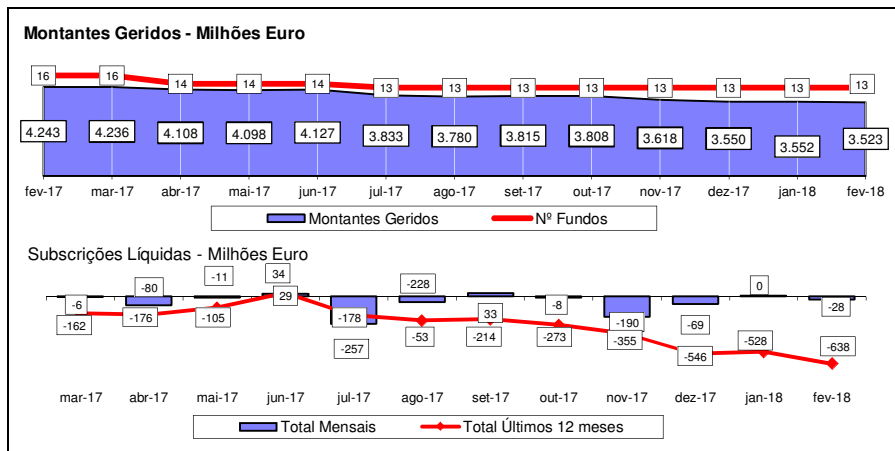
- E) **FIA Monetário de Curto Prazo** – FIA que investem exclusivamente em instrumentos do mercado monetário e depósitos bancários de qualidade elevada, unidades de participação de Fundos do Mercado Monetário de Curto Prazo e de FIA Monetário de Curto Prazo e instrumentos financeiros derivados, sendo que, no caso de instrumentos derivados cambiais, o investimento só é possível para fins de cobertura de riscos. O investimento em activos denominados em divisas diferentes do Fundo só é possível mediante a integral cobertura do risco cambial e não podem investir, directa ou indirectamente, em acções ou mercadorias. Não podem investir em activos com uma maturidade residual superior a 397 dias, a maturidade média ponderada ajustada da carteira deve ser igual ou inferior a 60 dias e a residual média ponderada da carteira deve ser igual ou inferior a 120 dias.
- F) **FIA Monetário** – FIA que investem exclusivamente em instrumentos do mercado monetário e depósitos bancários de qualidade elevada, unidades de participação de Fundos do Mercado Monetário de Curto Prazo, de Fundos do Mercado Monetário, de FIA Monetário de Curto Prazo e de FIA Monetário, instrumentos financeiros derivados, sendo que, no caso de instrumentos derivados cambiais, o investimento só é possível para fins de cobertura de riscos. O investimento em activos denominados em divisas diferentes da divisa base do Fundo só é possível mediante a integral cobertura do risco cambial e não podem investir, directa ou indirectamente, em acções ou mercadorias. Investem exclusivamente em activos com uma maturidade residual igual ou inferior a 2 anos, submetidos a ajustamentos periódicos de rentabilidade em função das condições do mercado monetário, pelo menos, uma vez em cada 397 dias. A maturidade média ponderada ajustada da carteira é igual ou inferior a 6 meses e a residual média ponderada da carteira é igual ou inferior a 12 meses.
- G) **FIA Multi-Activos** – FIA com investimento em diversas classes de Activos. Considera--se que investem em acções todos os Fundos que tenham essa possibilidade contemplada na respectiva política de investimento.
- H) **FIA Flexíveis** – FIA que permitem o investimento até 100% em mais do que uma classe de activos ou que são classificados / denominados como Fundos Flexíveis nos respectivos documentos constitutivos.
- I) **Outros FIA** – FIA que não se enquadram em nenhuma das categorias anteriores.

27. **Outros Fundos** – Fundos que não se enquadram nos critérios definidos pela APFIPP para as diversas categorias de classificação.

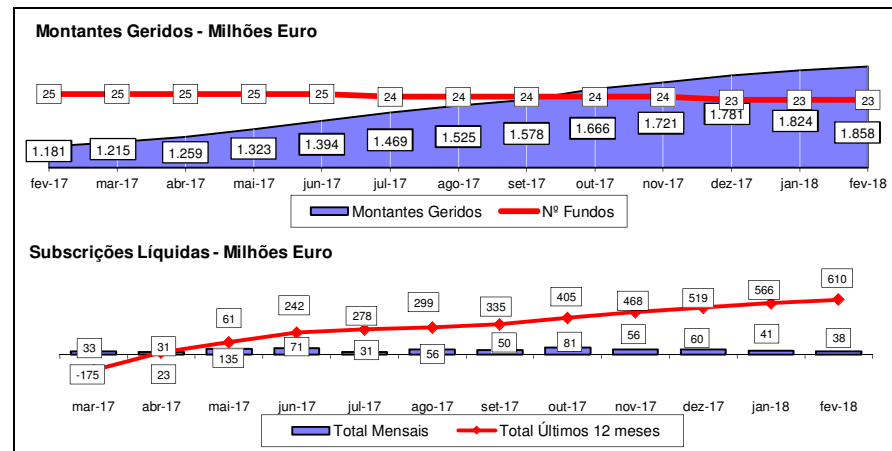
28. **Agrupamento de Fundos** - Constituído por outros fundos, caracteriza-se por uma elevada flexibilidade de transferência entre os fundos que o compõem. Cada fundo pertencente ao Agrupamento é incluído numa das categorias acima expostas, de acordo com as respectivas características e política de investimentos.

1.1 EVOLUÇÃO DOS MONTANTES GERIDOS DOS FIM (Fevereiro 2017 - Fevereiro 2018)

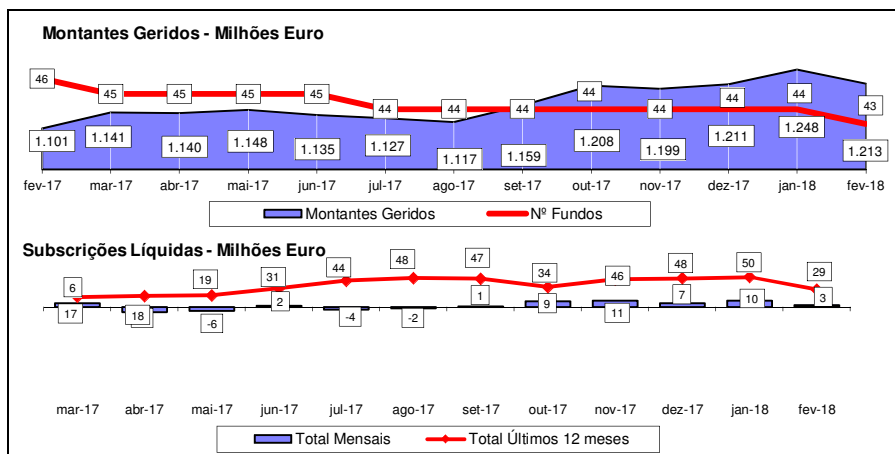
FUNDOS DE CURTO PRAZO E FUNDOS DO MERCADO MONETÁRIO



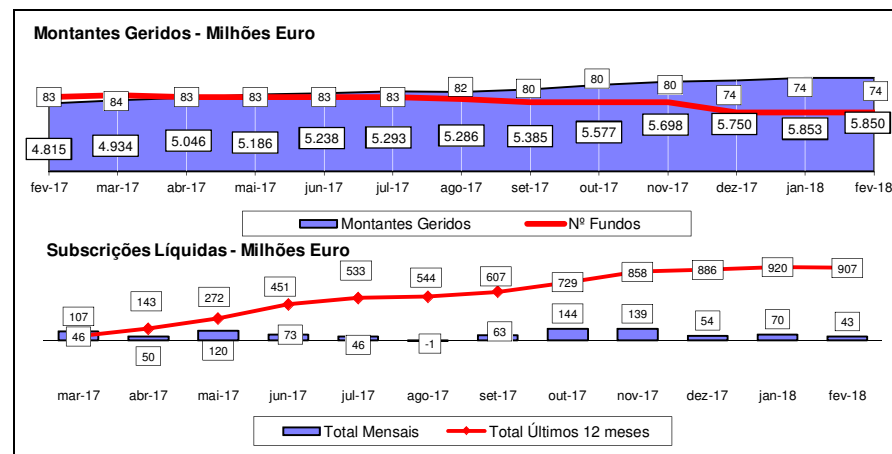
FUNDOS DE OBRIGAÇÕES



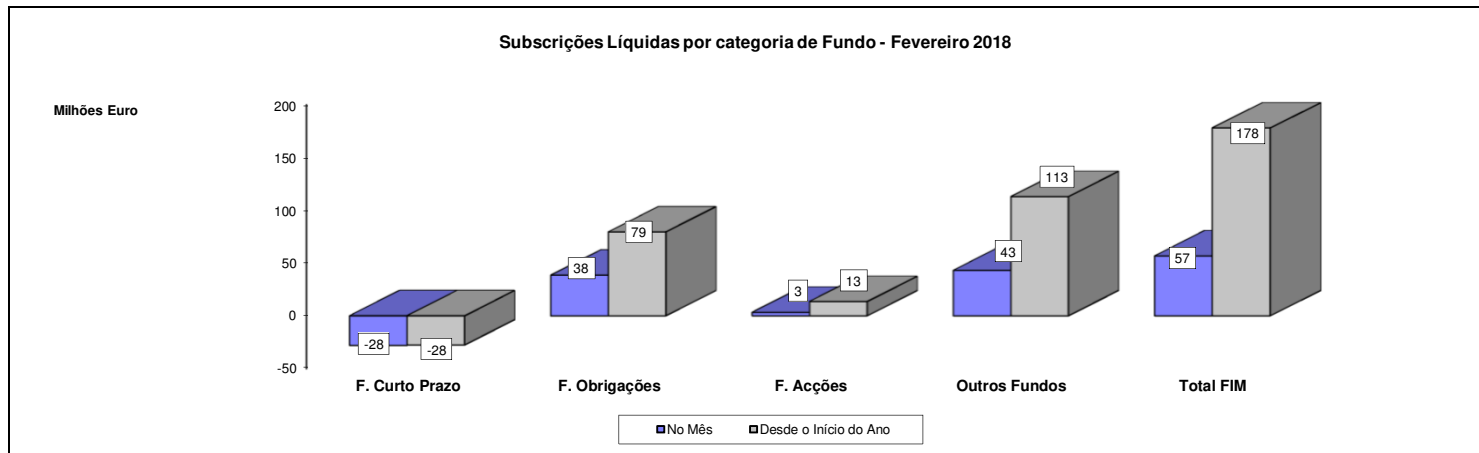
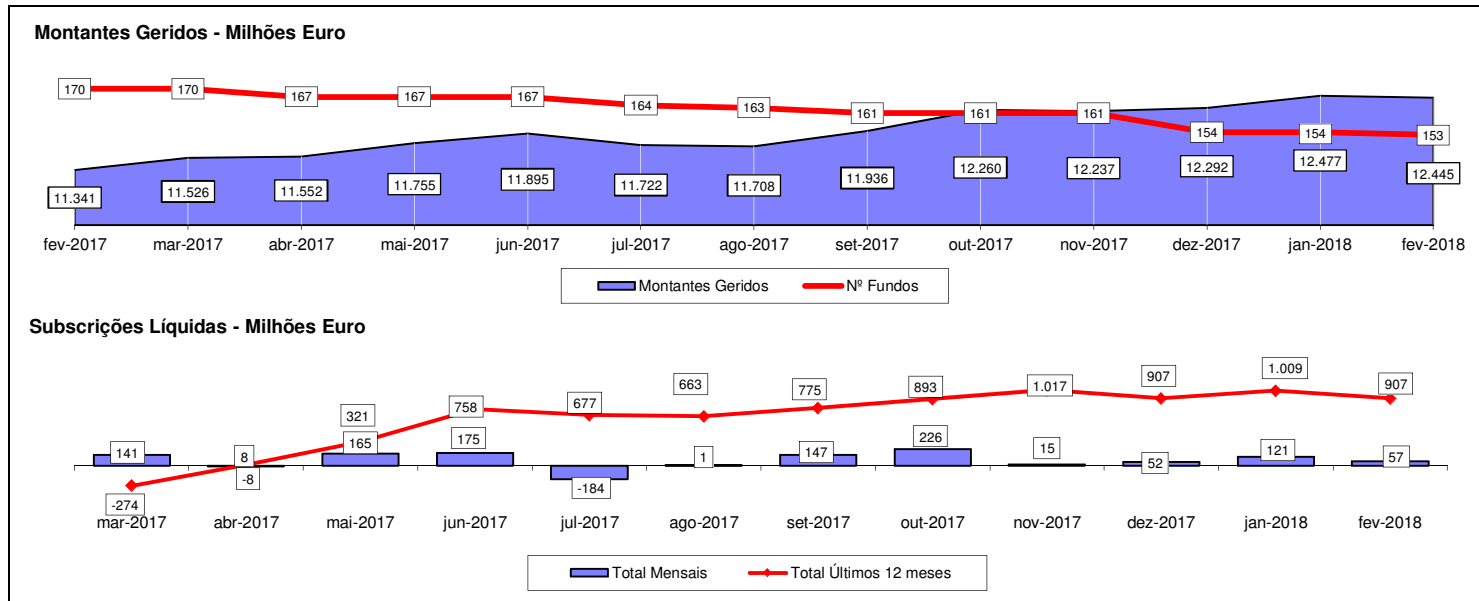
FUNDOS DE AÇÕES



REstantes FUNDOS



TOTAL DE FUNDOS DE INVESTIMENTO MOBILIÁRIO



Notas:

- Os Fundos de Curto Prazo incluem os Fundos do Mercado Monetário, os F.I.A. Monetário Curto Prazo, os F.I.A. Monetário e os F.I.A. de Curto Prazo.
- Os Fundos de Acções incluem os Fundos PPA e os F.I.A. de Acções.
- Os Fundos de Obrigações incluem os F.I.A. de Obrigações.

1.2.1 - FLUXOS DE ENTRADA E SAÍDA DOS FUNDOS DE INVESTIMENTO MOBILIÁRIO - POR CATEGORIA DE FUNDO

	28 fevereiro 2018			Desde 28 de Fevereiro de 2017			Desde 31 de Dezembro de 2017		
	Subscrições	Resgates	Subscrições Líquidas	Subscrições	Resgates	Subscrições Líquidas	Subscrições	Resgates	Subscrições Líquidas
F. Merc. Monetário Euro	950.188	3.971.676	(3.021.488)	30.596.339	80.033.143	(49.436.804)	2.267.281	14.233.143	(11.965.863)
F. Curto Prazo Euro	109.341.694	99.016.594	10.325.100	2.113.694.754	2.197.717.157	(84.022.403)	276.325.967	224.038.544	52.287.423
F. Obrigações Tx Indexada Euro	51.108.786	27.991.204	23.117.582	544.963.564	277.236.402	267.727.162	100.467.158	58.519.646	41.947.513
F. Obrigações Euro	27.377.031	12.883.796	14.493.234	384.914.053	169.333.254	215.580.799	57.405.217	28.524.769	28.880.448
F. Obrigações Internacional	1.201.921	1.861.626	(659.705)	128.303.114	14.615.388	113.687.726	8.131.967	3.957.510	4.174.457
F. Acções Nacionais	4.280.704	2.786.802	1.493.902	33.350.541	43.610.018	(10.259.477)	10.314.474	8.144.744	2.169.731
F. Acções Ibéricas	346.450	294.752	51.698	1.348.851	1.987.225	(638.373)	825.024	706.530	118.494
F. Acções UE Suíça e Noruega	3.830.381	6.599.717	(2.769.337)	67.713.973	51.106.757	16.607.216	9.292.533	10.779.755	(1.487.222)
F. Acções da América do Norte	2.487.677	1.967.378	520.299	26.322.984	37.547.187	(11.224.204)	5.384.876	4.074.895	1.309.981
F. Acções Sectoriais	342.258	508.435	(166.178)	2.931.453	11.298.206	(8.366.753)	533.905	1.424.275	(890.371)
Outros F. Acções Internacionais	11.786.519	6.797.330	4.989.189	133.829.078	88.429.546	45.399.532	26.711.780	13.471.046	13.240.734
F. Multi-Activos Defensivos	55.722.630	21.714.670	34.007.960	859.727.221	468.067.192	391.660.029	120.462.809	50.085.306	70.377.503
F. Multi-Activos Equilibrados	10.808.381	3.850.445	6.957.937	157.083.362	72.498.822	84.584.541	25.740.674	10.297.793	15.442.882
F. Multi-Activos Agressivos	821.490	863.208	(41.717)	10.275.528	17.723.034	(7.447.506)	2.656.592	2.056.747	599.845
Fundos PPR	22.437.929	16.461.179	5.976.749	836.424.443	170.804.406	665.620.037	65.676.945	41.208.879	24.468.066
Fundos PPA	57.900	903.426	(845.526)	442.835	3.057.041	(2.614.206)	191.421	1.142.749	(951.327)
Outros Fundos	2.595.578	2.485.602	109.976	17.398.427	29.550.445	(12.152.018)	7.504.693	4.878.210	2.626.483
F. c/ Protecção de Capital	-	343.254	(343.254)	9.076	5.880.821	(5.871.746)	9.076	525.569	(516.493)
Fundos Estruturados	-	-	-	2.587.097	132.710.697	(130.123.600)	-	-	-
Fundos Flexíveis	6.935.989	4.434.514	2.501.474	178.528.767	188.101.108	(9.572.341)	17.840.569	11.635.732	6.204.837
F.I.A. de Acções	1.857	48.069	(46.211)	365.747	698.221	(332.474)	45.572	90.064	(44.492)
F.I.A. de Obrigações	2.521.341	1.128.433	1.392.908	24.217.647	11.275.194	12.942.453	6.036.626	1.834.990	4.201.636
F.I.A. de Retorno Absoluto	-	35.691	(35.691)	28.290	11.419.651	(11.391.361)	-	117.001	(117.001)
F.I.A. Monetário Curto Prazo	1.444.342	9.032.135	(7.587.793)	187.959.391	530.878.317	(342.918.926)	3.235.943	23.102.942	(19.866.999)
F.I.A. Monetário	-	-	-	-	-	-	-	-	-
F.I.A. de Curto Prazo	193.935	27.850.493	(27.656.557)	111.715.208	273.445.088	(161.729.879)	2.849.993	50.861.009	(48.011.016)
F.I.A. Multi-Activos	1.047.405	-	1.047.405	1.047.405	1.390	1.046.015	1.047.405	-	1.047.405
F.I.A. Flexíveis	37.000	7.258.138	(7.221.138)	2.021.462	8.511.691	(6.490.229)	393.462	7.411.937	(7.018.475)
Outros F.I.A.	22.046	40.442	(18.396)	3.496.179	56.308.727	(52.812.547)	27.048	413.249	(386.201)
Sub- Total: F.I.A.	5.267.927	45.393.400	(40.125.473)	330.851.329	892.538.278	(561.686.949)	13.636.048	83.831.192	(70.195.143)
TOTAL	317.701.431	261.129.008	56.572.423	5.861.296.790	4.953.846.129	907.450.661	751.379.009	573.537.034	177.841.975

Nota 1: Os valores apresentados estão expressos em euro.

1.2.2 - FLUXOS DE ENTRADA E SAÍDA DOS FUNDOS DE INVESTIMENTO MOBILIÁRIO - POR SOCIEDADE GESTORA

	28 fevereiro 2018			Desde 28 de Fevereiro de 2017			Desde 31 de Dezembro de 2017		
	Subscrições	Resgates	Subscrições Líquidas	Subscrições	Resgates	Subscrições Líquidas	Subscrições	Resgates	Subscrições Líquidas
Bankinter Gestão de Ativos (+)	3.918.106	1.187.589	2.730.517	61.194.354	11.618.098	49.576.257	8.066.652	2.842.941	5.223.711
BPI Gestão de Activos	36.127.162	50.301.920	(14.174.758)	1.507.449.478	1.811.437.684	(303.988.206)	97.065.006	117.128.509	(20.063.502)
Caixagest	130.347.686	72.106.915	58.240.771	2.083.954.905	1.532.828.078	551.126.827	315.143.110	167.865.885	147.277.225
Crédito Agrícola Gest	-	-	-	125.342.773	80.696.551	44.646.222	-	-	-
Dunas Capital - Gestão de Activos	1.132.895	489.220	643.675	3.494.168	6.008.178	(2.514.010)	1.142.108	959.982	182.126
GNB - SGFIM	13.989.379	11.861.128	2.128.251	157.143.708	138.311.904	18.831.804	35.282.232	22.319.321	12.962.911
Invest Gestão de Activos	1.204.540	166.268	1.038.272	14.640.602	1.180.632	13.459.970	3.192.076	325.454	2.866.622
IM Gestão de Ativos	74.581.841	70.606.457	3.975.384	785.963.590	658.610.719	127.352.870	159.688.536	151.179.748	8.508.788
LYNX Asset Managers	121.500	7.228.030	(7.106.530)	1.130.670	19.899.290	(18.768.620)	434.812	7.622.969	(7.188.156)
MCO2	-	-	-	-	1.721.076	(1.721.076)	-	-	-
Montepio Gestão de Activos	3.522.685	4.474.759	(952.074)	56.063.878	79.047.428	(22.983.551)	6.901.361	11.771.125	(4.869.764)
Optimize Investment Partners	905.268	662.351	242.917	31.001.554	17.385.560	13.615.994	4.867.035	2.674.045	2.192.990
Popular Gestão de Activos	6.389.556	5.802.470	587.087	88.494.070	60.822.292	27.671.778	16.873.712	11.155.131	5.718.581
Profile - S.G.F.I.M. (++)	-	-	-	1.027	9.248.511	(9.247.483)	-	-	-
Santander Asset Management	45.460.814	36.241.902	9.218.912	945.422.013	525.030.127	420.391.886	102.722.369	77.691.924	25.030.445
TOTAL	317.701.431	261.129.008	56.572.423	5.861.296.790	4.953.846.129	907.450.661	751.379.009	573.537.034	177.841.975

Nota 1: Os valores apresentados estão expressos em euro.

(+) - A Sociedade Gestora Barclays Wealth Managers Portugal mudou de denominação passando a designar-se por Bankinter Gestão de Ativos.

(++) - A Sociedade Gestora BANIF Gestão de Activos mudou de denominação passando a designar-se por Profile - S.G.F.I.M..

1.3 EVOLUÇÃO DAS APLICAÇÕES ESPECÍFICAS DOS F.I.M.

TOTAL FUNDOS DO MERCADO MONETÁRIO EURO	janeiro 2018		fevereiro 2018		
	Valor Euro	Ind. 1	Valor Euro	Ind. 1	Ind. 2
- LIQUIDEZ DENOMINADA EM EURO (NUM+DEP)	100.892.110	94,2	97.602.173	93,8	96,7
- APLIC. CURTO PRAZO EURO (BT'S+CD'S+PC'S)	3.849.167	3,6	4.649.311	4,5	120,8
- OBRIGAÇÕES DIVERSAS EURO	2.480.103	2,3	2.121.410	2,0	85,5
- OUTROS+ OPERAÇÕES A REGULARIZAR	-127.583	(0,1)	-300.994	(0,3)	235,9
TOTAL	107.093.796	100,0	104.071.901	100,0	97,2

TOTAL FUNDOS DE CURTO PRAZO EURO	janeiro 2018		fevereiro 2018		
	Valor Euro	Ind. 1	Valor Euro	Ind. 1	Ind. 2
- LIQUIDEZ DENOMINADA EM EURO (NUM+DEP)	1.530.161.446	53,3	1.541.996.345	53,6	100,8
- LIQUIDEZ DENOMINADA EM DIVISAS INT. (NUM+DEP)	9.464	0,0	5.938	0,0	62,7
- APLIC. CURTO PRAZO EURO (BT'S+CD'S+PC'S)	163.119.063	5,7	165.198.180	5,7	101,3
- TIT.DIV.PUB.+O.F.P.EQUIPARADOS EURO	156.049.864	5,4	149.270.988	5,2	95,7
- OBRIGAÇÕES DIVERSAS EURO	1.024.466.835	35,7	1.030.541.194	35,8	100,6
- OUTROS+ OPERAÇÕES A REGULARIZAR	-3.759.031	(0,1)	-7.573.480	(0,3)	201,5
TOTAL	2.870.047.641	100,0	2.879.439.164	100,0	100,3

TOTAL FUNDOS DE OBRIGAÇÕES DE TAXA INDEXADA EURO	janeiro 2018		fevereiro 2018		
	Valor Euro	Ind. 1	Valor Euro	Ind. 1	Ind. 2
- LIQUIDEZ DENOMINADA EM EURO (NUM+DEP)	101.536.040	9,9	120.160.696	11,5	118,3
- APLIC. CURTO PRAZO EURO (BT'S+CD'S+PC'S)	6.048.002	0,6	8.548.592	0,8	141,3
- TIT.DIV.PUB.+O.F.P.EQUIPARADOS EURO	40.672.481	4,0	43.505.470	4,2	107,0
- OBRIGAÇÕES DIVERSAS EURO	887.664.241	86,6	907.170.290	86,7	102,2
- UP's FUNDOS DE OBRIGAÇÕES	852.868	0,1	850.550	0,1	99,7
Sub - total (UP's de Fundos de Investimento Internacionais)	852.868	0,1	850.550	0,1	99,7
- OUTROS+ OPERAÇÕES A REGULARIZAR	-11.718.331	(1,1)	-33.556.936	(3,2)	286,4
TOTAL	1.025.055.302	100,0	1.046.678.661	100,0	102,1

TOTAL FUNDOS DE OBRIGAÇÕES EURO	janeiro 2018		fevereiro 2018		
	Valor Euro	Ind. 1	Valor Euro	Ind. 1	Ind. 2
- LIQUIDEZ DENOMINADA EM EURO (NUM+DEP)	67.413.495	12,1	65.639.602	11,5	97,4
- LIQUIDEZ DENOMINADA EM DIVISAS INT. (NUM+DEP)	322.305	0,1	328.865	0,1	102,0
- APLIC. CURTO PRAZO EURO (BT'S+CD'S+PC'S)	1.999.817	0,4	4.149.957	0,7	207,5
- TIT.DIV.PUB.+O.F.P.EQUIPARADOS EURO	173.103.252	31,1	172.037.914	30,2	99,4
- OBRIGAÇÕES DIVERSAS EURO	318.311.923	57,2	332.148.734	58,4	104,3
- OBRIGAÇÕES DIVERSAS INTERNACIONAIS	171.151	0,0	173.175	0,0	101,2
- UP's FUNDOS DE OBRIGAÇÕES	609.254	0,1	607.868	0,1	99,8
Sub - total (UP's de Fundos de Investimento Internacionais)	609.254	0,1	607.868	0,1	99,8
- OUTROS+ OPERAÇÕES A REGULARIZAR	-5.811.513	(1,0)	-6.169.740	(1,1)	106,2
TOTAL	556.119.684	100,0	568.916.375	100,0	102,3

TOTAL FUNDOS DE OBRIGAÇÕES INTERNACIONAIS	janeiro 2018		fevereiro 2018		
	Valor Euro	Ind. 1	Valor Euro	Ind. 1	Ind. 2
- LIQUIDEZ DENOMINADA EM EURO (NUM+DEP)	7.697.122	4,0	4.690.806	2,5	60,9
- LIQUIDEZ DENOMINADA EM DIVISAS INT. (NUM+DEP)	1.812.806	1,0	1.186.915	0,6	65,5
- APLIC. CURTO PRAZO EURO (BT´S+CD´S+PC´S)	3.000.807	1,6	0		-
- TIT.DIV.PUB.+O.F.P.EQUIPARADOS EURO	13.864.376	7,3	13.799.987	7,3	99,5
- TIT.DIV.PUB.+O.F.P.EQUIPARADOS INTERNACIONAIS	8.934.815	4,7	12.458.168	6,6	139,4
- OBRIGAÇÕES DIVERSAS EURO	120.196.045	63,2	120.633.638	64,0	100,4
- OBRIGAÇÕES DIVERSAS INTERNACIONAIS	28.788.445	15,1	29.438.790	15,6	102,3
- UP´s FUNDOS DE OBRIGAÇÕES	5.565.390	2,9	5.513.760	2,9	99,1
- UP´s OUTROS FUNDOS	1.425.950	0,7	1.537.596	0,8	107,8
Sub - total (UP's de Fundos de Investimento Nacionais)	454.253	0,2	531.067	0,3	116,9
Sub - total (UP's de Fundos de Investimento Internacionais)	6.537.086	3,4	6.520.289	3,5	99,7
- OUTROS+ OPERAÇÕES A REGULARIZAR	-1.146.572	(0,6)	-816.773	(0,4)	71,2
TOTAL	190.139.183	100,0	188.442.886	100,0	99,1

TOTAL FUNDOS DE ACÇÕES NACIONAIS	janeiro 2018		fevereiro 2018		
	Valor Euro	Ind. 1	Valor Euro	Ind. 1	Ind. 2
- LIQUIDEZ DENOMINADA EM EURO (NUM+DEP)	34.723.573	16,3	33.251.954	16,1	95,8
- APLIC. CURTO PRAZO EM EURO (BT´S+CD´S+PC´S)	250.075	0,1	250.056	0,1	100,0
- TIT.DIV.PUB.+O.F.P.EQUIPARADOS EURO	376.563	0,2	372.579	0,2	98,9
- OBRIGAÇÕES DIVERSAS EURO	1.077.162	0,5	1.079.826	0,5	100,2
- UP´s DE FUNDOS DO MERCADO MONETÁRIO	3.506.691	1,7	3.506.519	1,7	100,0
- UP´s FUNDOS DE ACÇÕES	3.471.597	1,6	3.348.605	1,6	96,5
Sub - total (UP's de Fundos de Investimento Nacionais)	3.506.691	1,7	3.506.519	1,7	100,0
Sub - total (UP's de Fundos de Investimento Internacionais)	3.471.597	1,6	3.348.605	1,6	96,5
- ACÇÕES NACIONAIS	166.813.938	78,5	161.820.849	78,4	97,0
- ACÇÕES DA U.E.,SUÍÇA E NORUEGA	675.195	0,3	565.704	0,3	83,8
Sub - total (Acções)	167.489.133	78,8	162.386.552	78,7	97,0
- OUTROS+ OPERAÇÕES A REGULARIZAR	1.615.772	0,8	2.120.208	1,0	131,2
TOTAL	212.510.566	100,0	206.316.299	100,0	97,1

TOTAL FUNDOS DE ACÇÕES IBÉRICAS	janeiro 2018		fevereiro 2018		
	Valor Euro	Ind. 1	Valor Euro	Ind. 1	Ind. 2
- LIQUIDEZ DENOMINADA EM EURO (NUM+DEP)	1.217.133	6,6	1.257.268	7,1	103,3
- ACÇÕES NACIONAIS	5.753.986	31,2	5.620.975	31,6	97,7
- ACÇÕES DA U.E.,SUÍÇA E NORUEGA	11.474.617	62,1	11.024.179	62,0	96,1
Sub - total (Acções)	17.228.602	93,3	16.645.154	93,6	96,6
- WARRANTS AUTÓNOMOS + OPÇÕES	5.800	0,0	9.500	0,1	163,8
- OUTROS+ OPERAÇÕES A REGULARIZAR	17.857	0,1	-127.456	(0,7)	(713,8)
TOTAL	18.469.392	100,0	17.784.467	100,0	96,3

TOTAL FUNDOS DE ACÇÕES DA UNIÃO EUROPEIA SUÍÇA E NORUEGA	janeiro 2018		fevereiro 2018		
	Valor Euro	Ind. 1	Valor Euro	Ind. 1	Ind. 2
- LIQUIDEZ DENOMINADA EM EURO (NUM+DEP)	16.232.760	5,7	14.771.133	5,4	91,0
- LIQUIDEZ DENOMINADA EM DIVISAS INT. (NUM+DEP)	808.651	0,3	836.305	0,3	103,4
- TIT.DIV.PUB.+O.F.P.EQUIPARADOS EURO	0		289	0,0	
- OBRIGAÇÕES DIVERSAS EURO	348	0,0	0		-
- ACÇÕES NACIONAIS	6.391.993	2,2	6.539.626	2,4	102,3
- ACÇÕES DA U.E.,SUÍÇA E NORUEGA	262.871.814	92,4	252.389.735	93,1	96,0
Sub - total (Acções)	269.263.807	94,6	258.929.362	95,5	96,2
- WARRANTS AUTÓNOMOS + OPÇÕES	14.260	0,0	36.900	0,0	258,8
- OUTROS+ OPERAÇÕES A REGULARIZAR	-1.727.770	(0,6)	-3.353.351	(1,2)	194,1
TOTAL	284.592.056	100,0	271.220.636	100,0	95,3

TOTAL FUNDOS DE ACÇÕES DA AMÉRICA DO NORTE	janeiro 2018		fevereiro 2018		
	Valor Euro	Ind. 1	Valor Euro	Ind. 1	Ind. 2
- LIQUIDEZ DENOMINADA EM EURO (NUM+DEP)	2.417.891	1,3	2.531.773	1,4	104,7
- LIQUIDEZ DENOMINADA EM DIVISAS INT. (NUM+DEP)	5.951.139	3,3	7.021.429	3,9	118,0
- UP's FUNDOS DE ACÇÕES	3.579.167	2,0	3.525.671	2,0	98,5
Sub - total (UP's de Fundos de Investimento Internacionais)	3.579.167	2,0	3.525.671	2,0	98,5
- ACÇÕES INTERNACIONAIS	169.833.395	94,0	166.644.125	93,0	98,1
Sub - total (Acções)	169.833.395	94,0	166.644.125	93,0	98,1
- OUTROS+ OPERAÇÕES A REGULARIZAR	-1.022.786	(0,6)	-549.116	(0,3)	53,7
TOTAL	180.758.807	100,0	179.173.881	100,0	99,1

TOTAL FUNDOS DE ACÇÕES SECTORIAIS	janeiro 2018		fevereiro 2018		
	Valor Euro	Ind. 1	Valor Euro	Ind. 1	Ind. 2
- LIQUIDEZ DENOMINADA EM EURO (NUM+DEP)	1.090.959	2,2	1.133.449	2,4	103,9
- LIQUIDEZ DENOMINADA EM DIVISAS INT. (NUM+DEP)	1.065	0,0	3.598	0,0	337,7
- ACÇÕES NACIONAIS	1.301.184	2,6	1.239.792	2,6	95,3
- ACÇÕES DA U.E.,SUÍÇA E NORUEGA	48.543.971	97,2	46.185.132	97,1	95,1
Sub - total (Acções)	49.845.155	99,9	47.424.924	99,7	95,1
- OUTROS+ OPERAÇÕES A REGULARIZAR	-1.017.532	(2,0)	-979.966	(2,1)	96,3
TOTAL	49.919.647	100,0	47.582.005	100,0	95,3

TOTAL OUTROS FUNDOS DE ACÇÕES INTERNACIONAIS	janeiro 2018		fevereiro 2018		
	Valor Euro	Ind. 1	Valor Euro	Ind. 1	Ind. 2
- LIQUIDEZ DENOMINADA EM EURO (NUM+DEP)	10.174.206	2,0	7.790.393	1,6	76,6
- LIQUIDEZ DENOMINADA EM DIVISAS INT. (NUM+DEP)	4.737.358	1,0	5.888.799	1,2	124,3
- UP's FUNDOS DE ACÇÕES	11.100.750	2,2	10.338.325	2,1	93,1
- UP's OUTROS FUNDOS	1.775.376	0,4	1.381.931	0,3	77,8
Sub - total (UP's de Fundos de Investimento Internacionais)	12.876.127	2,6	11.720.256	2,4	91,0
- ACÇÕES NACIONAIS	187.514	0,0	184.388	0,0	98,3
- ACÇÕES DA U.E.,SUÍÇA E NORUEGA	148.747.787	29,9	142.746.996	29,3	96,0
- ACÇÕES INTERNACIONAIS	323.923.404	65,1	321.348.304	65,9	99,2
Sub - total (Acções)	472.858.706	95,1	464.279.687	95,2	98,2
- WARRANTS AUTÓNOMOS + OPÇÕES	21.750	0,0	25.958	0,0	119,3
- OUTROS+ OPERAÇÕES A REGULARIZAR	-3.330.920	(0,7)	-1.824.688	(0,4)	54,8
TOTAL	497.337.226	100,0	487.880.405	100,0	98,1

TOTAL FUNDOS MULTI-ACTIVOS DEFENSIVOS	janeiro 2018		fevereiro 2018		
	Valor Euro	Ind. 1	Valor Euro	Ind. 1	Ind. 2
- LIQUIDEZ DENOMINADA EM EURO (NUM+DEP)	107.085.339	5,3	145.333.624	7,1	135,7
- LIQUIDEZ DENOMINADA EM DIVISAS INT. (NUM+DEP)	8.670.374	0,4	6.364.608	0,3	73,4
- APLIC. CURTO PRAZO EURO (BT'S+CD'S+PC'S)	349.976	0,0	249.973	0,0	71,4
- TIT.DIV.PUB.+O.F.P.EQUIPARADOS EURO	12.078.634	0,6	11.930.195	0,6	98,8
- OBRIGAÇÕES DIVERSAS EURO	132.101.639	6,5	135.038.667	6,6	102,2
- UP's DE FUNDOS DO MERCADO MONETÁRIO	66.498.890	3,3	66.483.752	3,2	100,0
- UP's FUNDOS DE OBRIGAÇÕES	987.944.166	48,5	987.698.624	48,2	100,0
- UP's FUNDOS DE ACÇÕES	460.520.894	22,6	440.136.681	21,5	95,6
- UP's OUTROS FUNDOS	219.743.673	10,8	209.702.029	10,2	95,4
Sub - total (UP's de Fundos de Investimento Nacionais)	67.507.064	3,3	69.465.841	3,4	102,9
Sub - total (UP's de Fundos de Investimento Internacionais)	1.667.200.559	81,8	1.634.555.246	79,7	98,0
- ACÇÕES NACIONAIS	1.353.597	0,1	1.709.801	0,1	126,3
- ACÇÕES DA U.E., SUÍÇA E NORUEGA	36.190.569	1,8	37.379.756	1,8	103,3
- ACÇÕES INTERNACIONAIS	2.353.087	0,1	2.433.219	0,1	103,4
Sub - total (Acções)	39.897.253	2,0	41.522.775	2,0	104,1
- WARRANTS AUTÓNOMOS + OPÇÕES	109.816	0,0	168.350	0,0	153,3
- OUTROS+ OPERAÇÕES A REGULARIZAR	2.367.504	0,1	6.127.277	0,3	258,8
TOTAL	2.037.368.158	100,0	2.050.756.556	100,0	100,7

TOTAL FUNDOS MULTI-ACTIVOS EQUILIBRADOS	janeiro 2018		fevereiro 2018		
	Valor Euro	Ind. 1	Valor Euro	Ind. 1	Ind. 2
- LIQUIDEZ DENOMINADA EM EURO (NUM+DEP)	17.357.860	4,8	18.863.311	5,2	108,7
- LIQUIDEZ DENOMINADA EM DIVISAS INT. (NUM+DEP)	2.171.675	0,6	1.285.943	0,4	59,2
- TIT.DIV.PUB.+O.F.P.EQUIPARADOS EURO	1.632.291	0,5	1.609.183	0,4	98,6
- OBRIGAÇÕES DIVERSAS EURO	1.705.187	0,5	1.653.578	0,5	97,0
- UP's DE FUNDOS DO MERCADO MONETÁRIO	2.177.615	0,6	2.350.706	0,6	107,9
- UP's FUNDOS DE OBRIGAÇÕES	110.556.882	30,6	109.994.278	30,4	99,5
- UP's FUNDOS DE ACÇÕES	191.115.865	52,9	190.790.823	52,7	99,8
- UP's OUTROS FUNDOS	27.662.129	7,7	26.259.172	7,3	94,9
Sub - total (UP's de Fundos de Investimento Nacionais)	21.503.365	6,0	21.737.002	6,0	101,1
Sub - total (UP's de Fundos de Investimento Internacionais)	310.009.126	85,8	307.657.977	85,0	99,2
- ACÇÕES NACIONAIS	451.431	0,1	552.983	0,2	122,5
- ACÇÕES DA U.E., SUÍÇA E NORUEGA	5.306.320	1,5	5.216.012	1,4	98,3
- ACÇÕES INTERNACIONAIS	1.008.971	0,3	1.043.391	0,3	103,4
Sub - total (Acções)	6.766.722	1,9	6.812.386	1,9	100,7
- OUTROS+ OPERAÇÕES A REGULARIZAR	61.773	0,0	2.498.836	0,7	4.045,2
TOTAL	361.207.999	100,0	362.118.215	100,0	100,3

TOTAL FUNDOS MULTI-ACTIVOS AGRESSIVOS	janeiro 2018		fevereiro 2018		
	Valor Euro	Ind. 1	Valor Euro	Ind. 1	Ind. 2
- LIQUIDEZ DENOMINADA EM EURO (NUM+DEP)	2.771.088	3,6	1.721.357	2,3	62,1
- LIQUIDEZ DENOMINADA EM DIVISAS INT. (NUM+DEP)	192.223	0,3	161.325	0,2	83,9
- UP's FUNDOS DE OBRIGAÇÕES	6.100.084	8,0	5.984.116	8,0	98,1
- UP's FUNDOS DE ACÇÕES	62.492.287	81,6	61.346.407	81,8	98,2
- UP's OUTROS FUNDOS	2.792.727	3,6	3.126.457	4,2	112,0
Sub - total (UP's de Fundos de Investimento Nacionais)	1.089.223	1,4	1.032.100	1,4	94,8
Sub - total (UP's de Fundos de Investimento Internacionais)	70.295.874	91,8	69.424.880	92,5	98,8
- ACÇÕES NACIONAIS	79.121	0,1	94.151	0,1	119,0
- ACÇÕES DA U.E.,SUÍÇA E NORUEGA	1.396.637	1,8	1.339.436	1,8	95,9
- ACÇÕES INTERNACIONAIS	817.295	1,1	845.231	1,1	103,4
Sub - total (Acções)	2.293.053	3,0	2.278.818	3,0	99,4
- OUTROS+ OPERAÇÕES A REGULARIZAR	-61.419	(0,1)	395.051	0,5	(643,2)
TOTAL	76.580.042	100,0	75.013.531	100,0	98,0

TOTAL FUNDOS POUPANÇA REFORMA	janeiro 2018		fevereiro 2018		
	Valor Euro	Ind. 1	Valor Euro	Ind. 1	Ind. 2
- LIQUIDEZ DENOMINADA EM EURO (NUM+DEP)	226.233.238	9,8	172.944.126	7,5	76,4
- LIQUIDEZ DENOMINADA EM DIVISAS INT. (NUM+DEP)	16.749.528	0,7	14.757.940	0,6	88,1
- APLIC. CURTO PRAZO EURO (BT'S+CD'S+PC'S)	19.255.131	0,8	17.600.313	0,8	91,4
- TIT.DIV.PUB.+O.F.P.EQUIPARADOS EURO	420.266.130	18,2	423.660.680	18,4	100,8
- TIT.DIV.PUB.+O.F.P.EQUIPARADOS INTERNACIONAIS	24.676.939	1,1	24.881.706	1,1	100,8
- OBRIGAÇÕES DIVERSAS EURO	963.643.465	41,8	984.478.573	42,8	102,2
- OBRIGAÇÕES DIVERSAS INTERNACIONAIS	20.908.319	0,9	22.931.538	1,0	109,7
- UP's FUNDOS DE OBRIGAÇÕES	204.258.161	8,9	203.299.140	8,8	99,5
- UP's FUNDOS DE ACÇÕES	237.758.062	10,3	240.704.165	10,5	101,2
- UP's OUTROS FUNDOS	108.336.235	4,7	104.760.704	4,6	96,7
Sub - total (UP's de Fundos de Investimento Nacionais)	54.240.521	2,4	55.685.712	2,4	102,7
Sub - total (UP's de Fundos de Investimento Internacionais)	496.111.936	21,5	493.078.296	21,4	99,4
- ACÇÕES NACIONAIS	4.869.797	0,2	4.998.216	0,2	102,6
- ACÇÕES DA U.E.,SUÍÇA E NORUEGA	83.737.632	3,6	80.650.297	3,5	96,3
- ACÇÕES INTERNACIONAIS	2.049.887	0,1	2.108.904	0,1	102,9
Sub - total (Acções)	90.657.316	3,9	87.757.417	3,8	96,8
- OUTROS+ OPERAÇÕES A REGULARIZAR	-25.750.888	(1,1)	1.111.174	0,0	(4,3)
TOTAL	2.306.991.635	100,0	2.298.887.476	100,0	99,6

TOTAL FUNDOS POUPANÇA ACÇÕES	janeiro 2018		fevereiro 2018		
	Valor Euro	Ind. 1	Valor Euro	Ind. 1	Ind. 2
- LIQUIDEZ DENOMINADA EM EURO (NUM+DEP)	457.416	19,5	284.462	20,0	62,2
- ACÇÕES NACIONAIS	1.878.666	80,1	1.133.379	79,8	60,3
Sub - total (Acções)	1.878.666	80,1	1.133.379	79,8	60,3
- OUTROS+ OPERAÇÕES A REGULARIZAR	8.034	0,3	1.624	0,1	20,2
TOTAL	2.344.117	100,0	1.419.465	100,0	60,6

TOTAL FUNDOS COM PROTECÇÃO DE CAPITAL	janeiro 2018		fevereiro 2018		
	Valor Euro	Ind. 1	Valor Euro	Ind. 1	Ind. 2
- LIQUIDEZ DENOMINADA EM EURO (NUM+DEP)	10.169.111	13,7	15.035.723	20,4	147,9
- TIT.DIV.PUB.+O.F.P.EQUIPARADOS EURO	54.176.411	72,8	54.152.336	73,5	100,0
- OBRIGAÇÕES DIVERSAS EURO	12.559.231	16,9	6.968.974	9,5	55,5
- OUTROS+ OPERAÇÕES A REGULARIZAR	-2.523.535	(3,4)	-2.452.383	(3,3)	97,2
TOTAL	74.381.218	100,0	73.704.649	100,0	99,1

TOTAL FUNDOS FLEXÍVEIS	janeiro 2018		fevereiro 2018		
	Valor Euro	Ind. 1	Valor Euro	Ind. 1	Ind. 2
- LIQUIDEZ DENOMINADA EM EURO (NUM+DEP)	50.831.185	10,2	28.961.011	5,9	57,0
- LIQUIDEZ DENOMINADA EM DIVISAS INT. (NUM+DEP)	7.403.608	1,5	6.859.089	1,4	92,6
- TIT.DIV.PUB.+O.F.P.EQUIPARADOS EURO	15.951.268	3,2	18.346.934	3,7	115,0
- TIT.DIV.PUB.+O.F.P.EQUIPARADOS INTERNACIONAIS	12.963.525	2,6	12.972.417	2,6	100,1
- OBRIGAÇÕES DIVERSAS EURO	100.499.001	20,2	102.604.767	20,8	102,1
- OBRIGAÇÕES DIVERSAS INTERNACIONAIS	10.031.397	2,0	13.214.787	2,7	131,7
- UP's DE FUNDOS DO MERCADO MONETÁRIO	0		6.424.506	1,3	
- UP's FUNDOS DE OBRIGAÇÕES	87.120.431	17,5	90.348.248	18,3	103,7
- UP's FUNDOS DE ACÇÕES	97.245.289	19,6	97.786.755	19,8	100,6
- UP's OUTROS FUNDOS	62.298.991	12,5	64.606.736	13,1	103,7
Sub - total (UP's de Fundos de Investimento Nacionais)	13.617.082	2,7	13.345.313	2,7	98,0
Sub - total (UP's de Fundos de Investimento Internacionais)	233.047.629	46,9	245.820.931	49,8	105,5
- ACÇÕES NACIONAIS	1.497.607	0,3	1.453.016	0,3	97,0
- ACÇÕES DA U.E.,SUÍÇA E NORUEGA	32.910.260	6,6	31.736.439	6,4	96,4
- ACÇÕES INTERNACIONAIS	21.304.200	4,3	21.716.411	4,4	101,9
Sub - total (Acções)	55.712.067	11,2	54.905.867	11,1	98,6
- WARRANTS AUTÓNOMOS + OPÇÕES	5.920	0,0	0		-
- OUTROS+ OPERAÇÕES A REGULARIZAR	-3.297.711	(0,7)	-3.409.453	(0,7)	103,4
TOTAL	496.764.971	100,0	493.621.663	100,0	99,4

TOTAL FUNDOS DE INVESTIMENTO ALTERNATIVO DE ACÇÕES	janeiro 2018		fevereiro 2018		
	Valor Euro	Ind. 1	Valor Euro	Ind. 1	Ind. 2
- LIQUIDEZ DENOMINADA EM EURO (NUM+DEP)	42.994	2,1	3.198	0,2	7,4
- LIQUIDEZ DENOMINADA EM DIVISAS INT. (NUM+DEP)	6.616	0,3	7.368	0,4	111,4
- ACÇÕES INTERNACIONAIS	1.992.410	98,4	1.994.052	100,7	100,1
Sub - total (Acções)	1.992.410	98,4	1.994.052	100,7	100,1
- OUTROS+ OPERAÇÕES A REGULARIZAR	-17.286	(0,9)	-24.623	(1,2)	142,4
TOTAL	2.024.733	100,0	1.979.995	100,0	97,8

TOTAL FUNDOS DE INVESTIMENTO ALTERNATIVO DE OBRIGAÇÕES	janeiro 2018		fevereiro 2018		
	Valor Euro	Ind. 1	Valor Euro	Ind. 1	Ind. 2
- LIQUIDEZ DENOMINADA EM EURO (NUM+DEP)	5.851.727	11,0	4.975.945	9,2	85,0
- LIQUIDEZ DENOMINADA EM DIVISAS INT. (NUM+DEP)	629.961	1,2	1.015.851	1,9	161,3
- TIT.DIV.PUB.+O.F.P.EQUIPARADOS EURO	11.829.594	22,3	12.501.109	23,1	105,7
- TIT.DIV.PUB.+O.F.P.EQUIPARADOS INTERNACIONAIS	155.450	0,3	159.365	0,3	102,5
- OBRIGAÇÕES DIVERSAS EURO	33.991.633	64,1	33.571.968	61,9	98,8
- OBRIGAÇÕES DIVERSAS INTERNACIONAIS	1.420.718	2,7	1.446.237	2,7	101,8
- UP's FUNDOS DE OBRIGAÇÕES	265.640	0,5	268.454	0,5	101,1
- UP's FUNDOS DE AÇÕES	292.669	0,6	284.282	0,5	97,1
- UP's OUTROS FUNDOS	302.220	0,6	0		-
Sub - total (UP's de Fundos de Investimento Internacionais)	860.528	1,6	552.736	1,0	64,2
- OUTROS+ OPERAÇÕES A REGULARIZAR	-1.731.488	(3,3)	-9.459	(0,0)	0,5
TOTAL	53.008.123	100,0	54.213.751	100,0	102,3

TOTAL FUNDOS DE INVESTIMENTO ALTERNATIVO DE RETORNO ABSOLUTO	janeiro 2018		fevereiro 2018		
	Valor Euro	Ind. 1	Valor Euro	Ind. 1	Ind. 2
- LIQUIDEZ DENOMINADA EM EURO (NUM+DEP)	1.362.069	11,1	1.311.720	10,8	96,3
- LIQUIDEZ DENOMINADA EM DIVISAS INT. (NUM+DEP)	55.609	0,5	55.034	0,5	99,0
- UP's OUTROS FUNDOS	10.906.962	88,5	10.801.012	88,8	99,0
Sub - total (UP's de Fundos de Investimento Nacionais)	1.227.917	10,0	1.231.511	10,1	100,3
Sub - total (UP's de Fundos de Investimento Internacionais)	9.679.045	78,6	9.569.502	78,7	98,9
- OUTROS+ OPERAÇÕES A REGULARIZAR	-6.981	(0,1)	-3.148	(0,0)	45,1
TOTAL	12.317.659	100,0	12.164.618	100,0	98,8

TOTAL FUNDOS DE INVESTIMENTO ALTERNATIVO MONETÁRIO CURTO PRAZO	janeiro 2018		fevereiro 2018		
	Valor Euro	Ind. 1	Valor Euro	Ind. 1	Ind. 2
- LIQUIDEZ DENOMINADA EM EURO (NUM+DEP)	234.447.816	89,9	230.297.653	90,9	98,2
- APLIC. CURTO PRAZO EURO (BT'S+CD'S+PC'S)	25.219.754	9,7	21.297.878	8,4	84,4
- TIT.DIV.PUB.+O.F.P.EQUIPARADOS EURO	2.003.900	0,8	2.003.000	0,8	100,0
- OUTROS+ OPERAÇÕES A REGULARIZAR	-761.775	(0,3)	-289.885	(0,1)	38,1
TOTAL	260.909.695	100,0	253.308.646	100,0	97,1

TOTAL FUNDOS DE INVESTIMENTO ALTERNATIVO DE CURTO PRAZO	janeiro 2018		fevereiro 2018		
	Valor Euro	Ind. 1	Valor Euro	Ind. 1	Ind. 2
- LIQUIDEZ DENOMINADA EM EURO (NUM+DEP)	290.520.544	92,6	252.854.118	88,4	87,0
- APLIC. CURTO PRAZO EURO (BT'S+CD'S+PC'S)	10.399.107	3,3	11.448.948	4,0	110,1
- OBRIGAÇÕES DIVERSAS EURO	13.116.089	4,2	26.630.453	9,3	203,0
- OUTROS+ OPERAÇÕES A REGULARIZAR	-310.966	(0,1)	-4.883.548	(1,7)	1.570,4
TOTAL	313.724.773	100,0	286.049.970	100,0	91,2

TOTAL FUNDOS DE INVESTIMENTO ALTERNATIVO MULTI-ACTIVOS	janeiro 2018		fevereiro 2018		
	Valor Euro	Ind. 1	Valor Euro	Ind. 1	Ind. 2
- LIQUIDEZ DENOMINADA EM EURO (NUM+DEP)	899	0,0	696	0,0	77,4
- LIQUIDEZ DENOMINADA EM DIVISAS INT. (NUM+DEP)	621.194	6,2	1.698.921	15,3	273,5
- TIT.DIV.PUB.+O.F.P.EQUIPARADOS INTERNACIONAIS	1.377.673	13,9	1.397.935	12,6	101,5
- OBRIGAÇÕES DIVERSAS INTERNACIONAIS	6.781.481	68,2	6.850.733	61,8	101,0
- OUTROS+ OPERAÇÕES A REGULARIZAR	1.159.369	11,7	1.142.925	10,3	98,6
TOTAL	9.940.616	100,0	11.091.210	100,0	111,6

TOTAL FUNDOS DE INVESTIMENTO ALTERNATIVO FLEXÍVEIS	janeiro 2018		fevereiro 2018		
	Valor Euro	Ind. 1	Valor Euro	Ind. 1	Ind. 2
- LIQUIDEZ DENOMINADA EM EURO (NUM+DEP)	1.421.715	9,3	1.753.859	22,1	123,4
- LIQUIDEZ DENOMINADA EM DIVISAS INT. (NUM+DEP)	928	0,0	944	0,0	101,7
- APLIC. CURTO PRAZO EURO (BT'S+CD'S+PC'S)	0		100.009	1,3	
- UP's FUNDOS DE OBRIGAÇÕES	4.109.472	26,9	1.347.312	17,0	32,8
- UP's FUNDOS DE ACÇÕES	6.699.413	43,8	2.539.715	32,0	37,9
- UP's OUTROS FUNDOS	1.424.691	9,3	2.143.006	27,0	150,4
Sub - total (UP's de Fundos de Investimento Nacionais)	392.901	2,6	391.657	4,9	99,7
Sub - total (UP's de Fundos de Investimento Internacionais)	11.840.675	77,4	5.638.376	71,0	47,6
- OUTROS+ OPERAÇÕES A REGULARIZAR	1.643.099	10,7	51.165	0,6	3,1
TOTAL	15.299.318	100,0	7.936.010	100,0	51,9

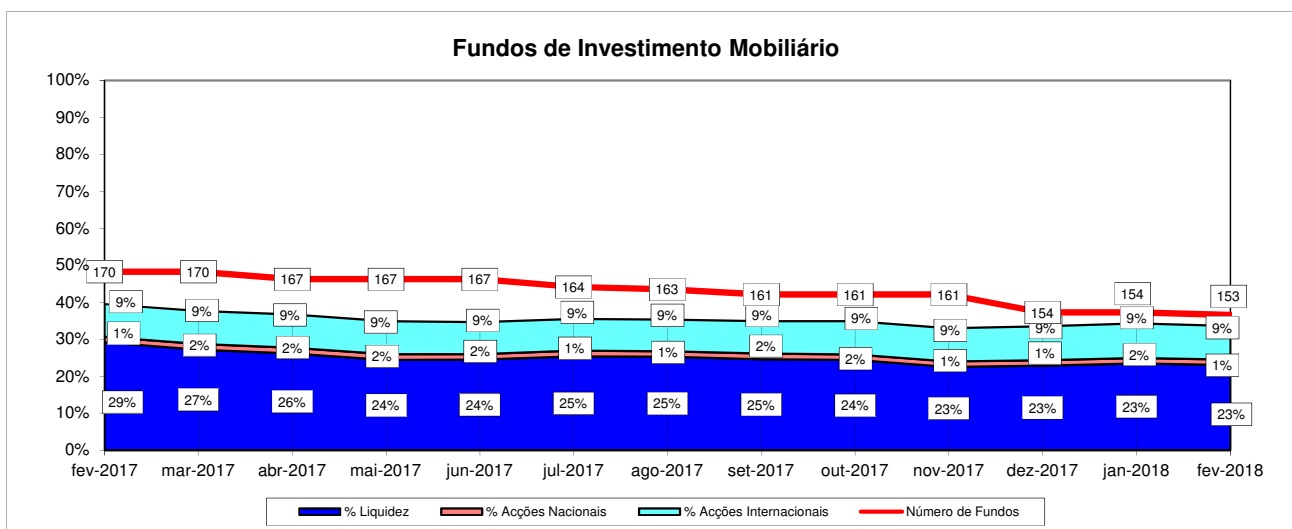
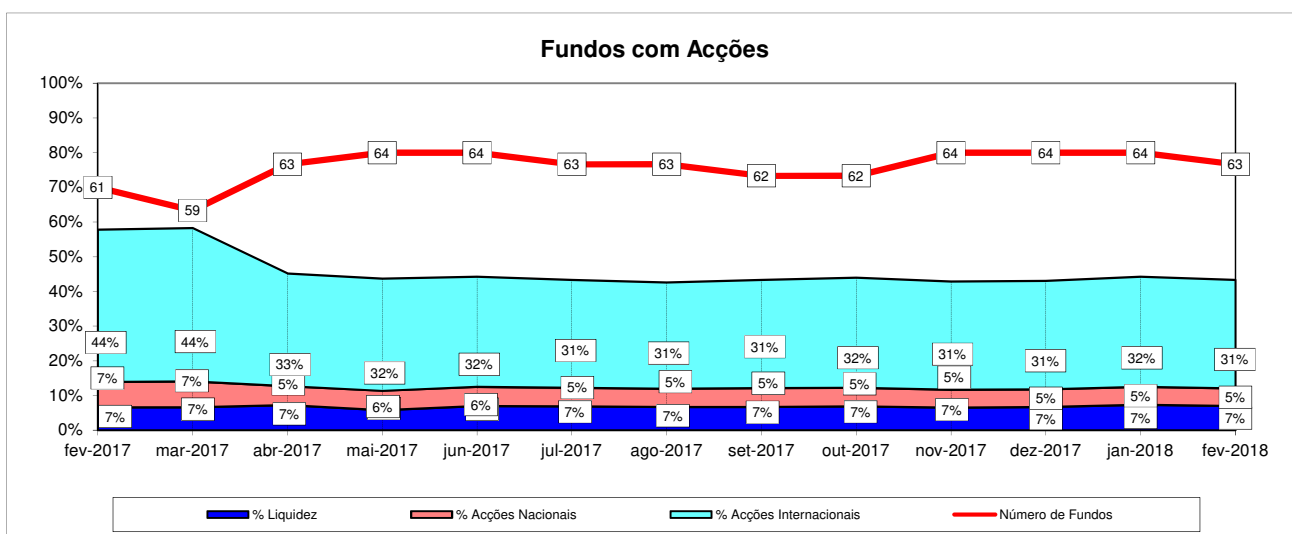
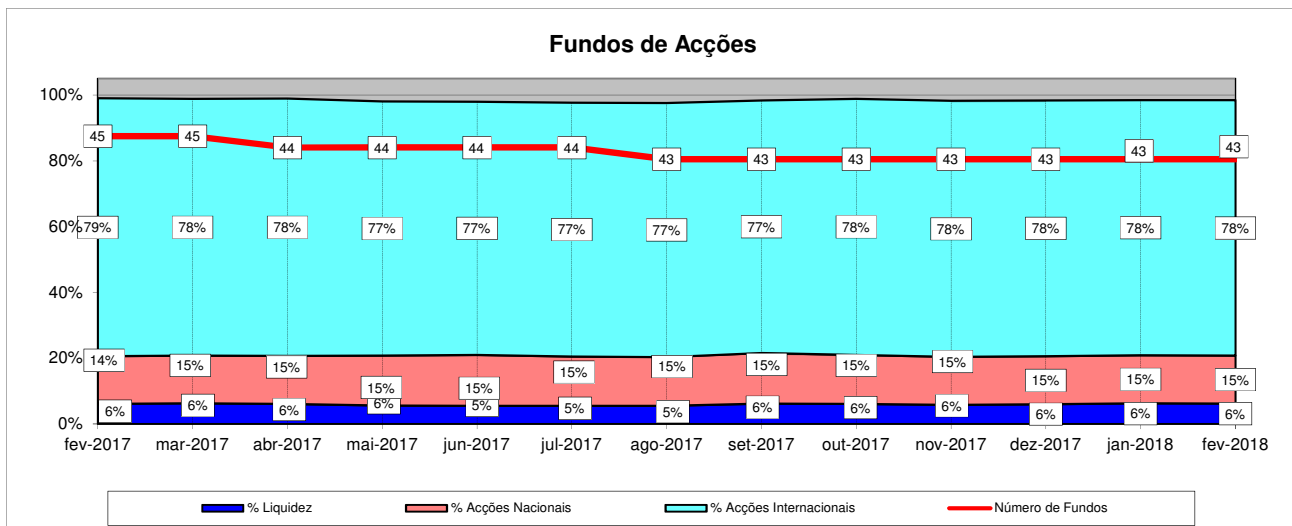
TOTAL OUTROS FUNDOS DE INVESTIMENTO ALTERNATIVO	janeiro 2018		fevereiro 2018		
	Valor Euro	Ind. 1	Valor Euro	Ind. 1	Ind. 2
- LIQUIDEZ DENOMINADA EM EURO (NUM+DEP)	13.875.469	3,3	16.371.197	3,9	118,0
- LIQUIDEZ DENOMINADA EM DIVISAS INT. (NUM+DEP)	12.189.697	2,9	12.233.844	2,9	100,4
- APLIC. CURTO PRAZO EURO (BT'S+CD'S+PC'S)	600.671	0,1	600.766	0,1	100,0
- OBRIGAÇÕES DIVERSAS EURO	103.109	0,0	103.129	0,0	100,0
- UP's DE FUNDOS DO MERCADO MONETÁRIO	7.271.405	1,8	7.168.695	1,7	98,6
- UP's FUNDOS DE OBRIGAÇÕES	2.244.335	0,5	2.075.968	0,5	92,5
- UP's FUNDOS DE ACÇÕES	17.719.535	4,3	17.646.471	4,2	99,6
- UP's OUTROS FUNDOS	354.619.375	85,5	355.284.981	85,2	100,2
Sub - total (UP's de Fundos de Investimento Nacionais)	19.212.221	4,6	20.716.593	5,0	107,8
Sub - total (UP's de Fundos de Investimento Internacionais)	362.642.430	87,5	361.459.523	86,7	99,7
- ACÇÕES DA U.E.,SUÍÇA E NORUEGA	79.499	0,0	71.723	0,0	90,2
- ACÇÕES INTERNACIONAIS	8.670.027	2,1	8.325.737	2,0	96,0
Sub - total (Acções)	8.749.526	2,1	8.397.460	2,0	96,0
- OUTROS+ OPERAÇÕES A REGULARIZAR	-2.819.254	(0,7)	-2.805.420	(0,7)	99,5
TOTAL	414.553.867	100,0	417.077.091	100,0	100,6

TOTAL FUNDOS DE INVESTIMENTO ALTERNATIVOS	janeiro 2018		fevereiro 2018		
	Valor Euro	Ind. 1	Valor Euro	Ind. 1	Ind. 2
- LIQUIDEZ DENOMINADA EM EURO (NUM+DEP)	547.523.232	50,6	507.568.386	48,6	92,7
- LIQUIDEZ DENOMINADA EM DIVISAS INT. (NUM+DEP)	13.504.004	1,2	15.011.961	1,4	111,2
- APLIC. CURTO PRAZO EURO (BT'S+CD'S+PC'S)	36.219.532	3,3	33.447.601	3,2	92,3
- TIT.DIV.PUB.+O.F.P.EQUIPARADOS EURO	13.833.494	1,3	14.504.109	1,4	104,8
- TIT.DIV.PUB.+O.F.P.EQUIPARADOS INTERNACIONAIS	1.533.123	0,1	1.557.300	0,1	101,6
- OBRIGAÇÕES DIVERSAS EURO	47.210.831	4,4	60.305.550	5,8	127,7
- OBRIGAÇÕES DIVERSAS INTERNACIONAIS	8.202.199	0,8	8.296.970	0,8	101,2
- UP's DE FUNDOS DO MERCADO MONETÁRIO	7.271.405	0,7	7.168.695	0,7	98,6
- UP's FUNDOS DE OBRIGAÇÕES	6.619.447	0,6	3.691.734	0,4	55,8
- UP's FUNDOS DE ACÇÕES	24.711.617	2,3	20.470.469	2,0	82,8
- UP's OUTROS FUNDOS	367.253.248	33,9	368.228.999	35,3	100,3
Sub - total (UP's de Fundos de Investimento Nacionais)	20.833.039	1,9	22.339.760	2,1	107,2
Sub - total (UP's de Fundos de Investimento Internacionais)	385.022.678	35,6	377.220.136	36,1	98,0
- ACÇÕES DA U.E.,SUÍÇA E NORUEGA	79.499	0,0	71.723	0,0	90,2
- ACÇÕES INTERNACIONAIS	10.662.437	1,0	10.319.789	1,0	96,8
Sub - total (Acções)	10.741.936	1,0	10.391.512	1,0	96,7
- OUTROS+ OPERAÇÕES A REGULARIZAR	-2.845.283	(0,3)	-6.821.993	(0,7)	239,8
TOTAL	1.081.778.784	100,0	1.043.821.293	100,0	96,5

TOTAL OUTROS FUNDOS	janeiro 2018		fevereiro 2018		
	Valor Euro	Ind. 1	Valor Euro	Ind. 1	Ind. 2
- LIQUIDEZ DENOMINADA EM EURO (NUM+DEP)	24.933.193	52,0	22.594.423	47,0	90,6
- APLIC. CURTO PRAZO EURO (BT'S+CD'S+PC'S)	3.503.023	7,3	3.554.861	7,4	101,5
- TIT.DIV.PUB.+O.F.P.EQUIPARADOS EURO	14.215.200	29,6	15.058.468	31,3	105,9
- OBRIGAÇÕES DIVERSAS EURO	5.101.961	10,6	6.647.638	13,8	130,3
- UP's OUTROS FUNDOS	193.564	0,4	192.905	0,4	99,7
Sub - total (UP's de Fundos de Investimento Internacionais)	193.564	0,4	192.905	0,4	99,7
- OUTROS+ OPERAÇÕES A REGULARIZAR	20.001	0,0	15.065	0,0	75,3
TOTAL	47.966.942	100,0	48.063.361	100,0	100,2

TOTAL FUNDOS INVESTIMENTO MOBILIÁRIO	janeiro 2018		fevereiro 2018		
	Valor Euro	Ind. 1	Valor Euro	Ind. 1	Ind. 2
- LIQUIDEZ DENOMINADA EM EURO (NUM+DEP)	2.860.918.399	22,9	2.804.132.015	22,5	98,0
- LIQUIDEZ DENOMINADA EM DIVISAS INT. (NUM+DEP)	62.334.199	0,5	59.712.715	0,5	95,8
- APLIC. CURTO PRAZO EURO (BT'S+CD'S+PC'S)	237.594.593	1,9	237.648.844	1,9	100,0
- TIT.DIV.PUB.+O.F.P.EQUIPARADOS EURO	916.219.963	7,3	918.249.130	7,4	100,2
- TIT.DIV.PUB.+O.F.P.EQUIPARADOS INTERNACIONAIS	48.108.402	0,4	51.869.591	0,4	107,8
- OBRIGAÇÕES DIVERSAS EURO	3.617.017.972	29,0	3.691.392.839	29,7	102,1
- OBRIGAÇÕES DIVERSAS INTERNACIONAIS	68.101.510	0,5	74.055.260	0,6	108,7
- UP's DE FUNDOS DO MERCADO MONETÁRIO	79.454.600	0,6	85.934.178	0,7	108,2
- UP's FUNDOS DE OBRIGAÇÕES	1.409.626.682	11,3	1.407.988.317	11,3	99,9
- UP's FUNDOS DE ACÇÕES	1.091.995.529	8,8	1.068.447.900	8,6	97,8
- UP's OUTROS FUNDOS	791.481.893	6,3	779.796.529	6,3	98,5
Sub - total (UP's de Fundos de Investimento Nacionais)	182.751.239	1,5	187.643.314	1,5	102,7
Sub - total (UP's de Fundos de Investimento Internacionais)	3.189.807.466	25,6	3.154.523.610	25,3	98,9
- ACÇÕES NACIONAIS	190.578.835	1,5	185.347.176	1,5	97,3
- ACÇÕES DA U.E.,SUÍÇA E NORUEGA	631.934.301	5,1	609.305.408	4,9	96,4
- ACÇÕES INTERNACIONAIS	531.952.675	4,3	526.459.375	4,2	99,0
Sub - total (Acções)	1.354.465.811	10,9	1.321.111.959	10,6	97,5
- WARRANTS AUTÓNOMOS + OPÇÕES	157.546	0,0	240.708	0,0	152,8
- OUTROS+ OPERAÇÕES A REGULARIZAR	-60.049.931	(0,5)	-55.667.094	(0,4)	92,7
TOTAL	12.477.427.167	100,0	12.444.912.890	100,0	99,7

1.4.1 ACÇÕES VS LIQUIDEZ (Fevereiro 2017 - Fevereiro 2018)

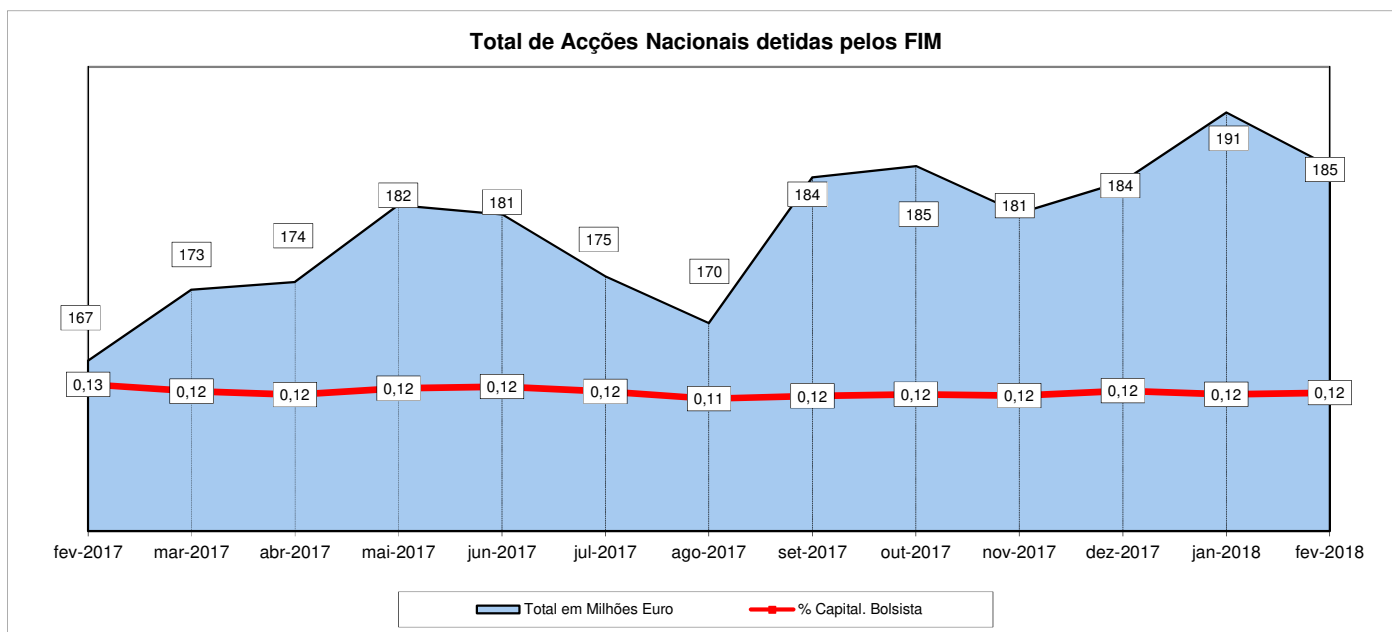


Nota:

- Fundos de Acções:
- Fundos de Acções Nacionais
 - Fundos de Acções Ibéricas
 - Fundos de Acções da União Europeia, Suíça e Noruega
 - Fundos de Acções da América do Norte
 - Fundos de Acções Sectoriais
 - Fundos de Acções Internacionais
 - Fundos de Poupança Acções

1.4.2 - Posição dos FIM no Capital das Empresas Portuguesas

Janeiro 2018				fevereiro 2018			
Título	% do Capital	Número de Acções	Valor em Euro	Título	% do Capital	Número de Acções	Valor em Euro
COFINA	8,49%	8.709.613	4.198.033	COFINA	8,49%	8.709.613	3.971.584
NOVABASE	6,42%	2.015.489	6.127.087	NOVABASE	5,86%	1.840.627	5.448.256
IMPRESA	5,71%	9.593.462	3.132.265	IMPRESA	5,71%	9.593.462	2.446.333
SONAE CAPITAL	3,79%	9.481.986	9.994.013	SONAE CAPITAL	3,67%	9.163.620	9.456.856
CTT - Correios de Portugal S	1,71%	2.562.819	8.841.726	CTT - Correios de Portugal S	1,56%	2.339.567	7.977.923
IBERSOL	1,43%	428.389	5.119.249	IBERSOL	1,43%	428.389	4.969.312
F. RAMADA	1,27%	326.310	3.263.100	F. RAMADA	1,27%	326.310	3.687.303
Sonae Indústria	1,09%	495.135	1.985.491	Sonae Indústria	1,21%	550.135	2.277.559
Altri, SGPS SA	0,89%	1.825.348	8.880.318	SUMOLCOMPAL SA	0,83%	503.659	846.147
SUMOLCOMPAL SA	0,83%	503.659	851.184	Altri, SGPS SA	0,78%	1.599.700	7.478.598
SONAE SGPS	0,70%	14.073.961	18.197.632	SONAE SGPS	0,72%	14.450.415	17.398.300
REN	0,68%	4.550.741	11.440.563	REN	0,68%	4.548.271	11.252.422
C.AMORIM	0,60%	795.197	8.222.337	C.AMORIM	0,61%	817.013	8.333.533
NOS SGPS	0,51%	2.642.922	14.496.427	NOS SGPS	0,53%	2.717.072	13.666.872
SONAE.COM	0,51%	1.580.811	3.699.098	MOTA-ENGIL-SGPS	0,51%	1.209.510	4.838.040
MOTA-ENGIL-SGPS	0,50%	1.197.754	4.791.016	SONAE.COM	0,51%	1.580.811	3.762.330
BCP	0,47%	71.326.169	22.974.159	BCP	0,49%	74.333.188	21.928.290
THE NAVIGATOR COMP	0,40%	2.850.182	12.888.523	THE NAVIGATOR COMP	0,44%	3.156.201	14.057.719
SEMAPA	0,21%	171.313	3.148.733	EST.SOLNPR	0,21%	25.271	305.779
EST.SOLNPR	0,21%	25.271	313.360	GALP	0,15%	1.149.801	17.097.541
TOTAL 20 +		135.156.531	152.564.314	TOTAL 20 +		139.042.635	161.200.697



1.5 COMPOSIÇÃO DA CARTEIRA DAS S.G.F.I.M. (28-02-2018) - 10³ Euro

SGFIM	Aplic.C.Prazo		Aplic.C.Prazo		Tit. Div. Pub.		Tit. Div. Pub.		Obrigações		Obrigações		UP's Fundos		UP's		Ações +		Ações da UE		Ações		Warrants		Outros +		TOTAL
	Euro	REV (%)	Internacionais	REV (%)	Euro + O.F.P.	REV (%)	Intern. + O.F.P.	REV (%)	Diversas	REV (%)	Diversas	REV (%)	Investimento	REV (%)	F. Investim.	REV (%)	Tit. Particip.	REV (%)	Suíça e	REV (%)	Internacionais	REV (%)	Autónomos	REV (%)	Operações	REV (%)	
	(Liq.;BT;CD;PC)		(Liq.;BT;CD;PC)		Equip. Euro		Equip. Intern.		Euro		Internac.		Nacionais		Internacion.		Nacionais		Noruega			+ Opções		Regularizar			
Bankinter Gestão de Ativos	7.255,52	0 7	0,04	0 0	7.785,34	1 7	- - -	- - -	45.821,28	1 42	- - -	- - -	- - -	- - -	47.813,46	2 44	- - -	- - -	- - -	- - -	- - -	- - -	- - -	- - -	(218,38)	0 (0)	108.457,26
BPI Gestão de Activos	690.578,90	23 22	21.012,71	35 1	455.922,34	50 15	45.970,59	89 1	1.181.150,21	32 38	60.879,21	82 2	22.704,39	12 1	364.380,55	12 12	30.392,84	16 1	155.319,65	25 5	58.887,83	11 2	- - -	- - -	(5.406,29)	10 (0)	3.081.792,92
Caixagest	1.317.210,21	43 32	15.568,86	26 0	111.602,52	12 3	- - -	- - -	1.076.275,76	29 26	- - -	- - -	76.106,61	41 2	920.159,85	29 23	24.243,97	13 1	169.099,70	28 4	378.050,71	72 9	- - -	- - -	(19.611,87)	35 (0)	4.068.706,32
Dunas Capital - Gestão de Activos	16.379,77	1 39	1.796,41	3 4	12.016,35	1 28	1.397,94	3 3	2.350,95	0 6	6.850,73	9 16	- - -	- - -	- - -	- - -	- - -	- - -	- - -	- - -	- - -	- - -	- - -	- - -	1.679,22	(3) 4	42.471,38
GNB - SGFIM	49.965,66	2 14	7.649,91	13 2	105.504,51	11 30	735,06	1 0	78.532,51	2 22	1.446,24	2 0	6.452,45	3 2	10.105,69	0 3	23.189,21	13 7	42.696,75	7 12	24.391,47	5 7	62,86	26 0	(652,75)	1 (0)	350.079,58
IM Gestão de Ativos	624.818,33	21 28	1.018,60	2 0	58.724,28	6 3	- - -	- - -	726.735,59	20 32	- - -	- - -	52.827,61	28 2	686.636,80	22 30	27.300,27	15 1	84.916,33	14 4	20.090,00	4 1	- - -	- - -	(24.289,93)	44 (1)	2.258.777,87
Invest Gestão de Activos	2.583,04	0 7	22,42	0 0	3.587,24	0 10	613,97	1 2	16.836,44	0 46	1.439,68	2 4	- - -	- - -	4.019,02	0 11	1.939,33	1 5	5.583,97	1 15	75,97	0 0	9,50	4 0	(51,62)	0 (0)	36.658,95
LYNX Asset Managers	3.717,30	0 28	0,94	0 0	160,02	0 1	- - -	- - -	866,98	0 7	- - -	- - -	391,66	0 3	8.108,78	0 61	- - -	- - -	- - -	- - -	- - -	- - -	- - -	- - -	43,74	(0) 0	13.289,42
Montepio Gestão de Activos	48.729,93	2 30	3,02	0 0	6.597,58	1 4	- - -	- - -	28.507,78	1 18	- - -	- - -	3.142,73	2 2	20.782,60	1 13	6.907,56	4 4	49.342,70	8 30	- - -	- - -	- - -	- - -	(1.330,95)	2 (1)	162.682,95
Optimize Investment Partners	6.216,04	0 5	- - -	- - -	9.972,83	1 8	3.152,04	6 3	8.638,08	0 7	3.439,41	5 3	16.375,86	9 14	55.297,75	2 46	- - -	- - -	13.231,47	2 11	3.596,91	1 3	- - -	- - -	591,63	(1) 0	120.512,01
Popular Gestão de Activos	18.699,91	1 10	133,60	0 0	10.065,35	1 6	- - -	- - -	27.207,39	1 15	- - -	- - -	- - -	- - -	117.452,82	4 65	44,61	0 0	7.015,34	1 4	- - -	- - -	- - -	- - -	(1.066,19)	2 (1)	179.552,84
Profile - S.G.F.I.M.	228,58	0 55	- - -	- - -	- - -	- - -	- - -	- - -	- - -	- - -	- - -	- - -	- - -	- - -	160,29	0 39	- - -	- - -	- - -	- - -	- - -	- - -	- - -	- - -	24,19	(0) 6	413,05
Santander Asset Management	255.397,66	8 13	12.506,19	21 1	136.310,77	15 7	- - -	- - -	498.469,87	14 25	- - -	- - -	9.642,01	5 0	919.606,02	29 45	71.329,38	38 4	82.099,49	13 4	41.366,49	8 2	168,35	70 0	(5.377,91)	10 (0)	2.021.518,33
	3.041.780,86	100 24	59.712,71	100 0	918.249,13	100 7	51.869,59	100 0	3.691.392,84	100 30	74.055,26	100 1	187.643,31	100 2	3.154.523,61	100 25	185.347,18	100 1	609.305,41	100 5	526.459,38	100 4	240,71	100 0	-55.667,09	100 0	12.444.912,89

REV - Racio de Estrutura Vertical REH - Rácio de Estrutura Horizontal

2.1 ORDENAÇÃO DAS S.G.F.I.M. POR TIPO DE FUNDOS (Fevereiro de 2018)

S.G.F.I.M.	FUNDOS DO MERCADO MONETÁRIO EURO	ZONA EURO			ZONA INTERNACIONAL			ACÇÕES			F. INVESTIMENTO				Warrant +Opções (%)	Outros+ Op.Reg. (%)	Valor da Carteira (10 ³ Euro)	Quota Mercado (%)	Ord.	Total de Subscrições no Mês (10 ³ Euro)	Total de Resgates no Mês (10 ³ Euro)	Subscrições Líquidas no Mês (10 ³ Euro)
		Liq.+CD BT+PC (%)	Obrig. Diver. (%)	T.Div.Pub.+O.F.P.E. (%)	Liq.+CD BT+PC (%)	Obrig. Diver. (%)	T.Div.Pub.+O.F.P.E. (%)	Acç.+Tit. Part.Nac. (%)	Acções UE Suíça Nor. (%)	Acções Internac. (%)	Fundos Monet. (%)	Fundos Obrig. (%)	Fundos Acções (%)	Outros Fundos (%)								
IM Gestão de Ativos	CA Monetário	98,10	2,22	-	-	-	-	-	-	-	-	-	-	-	(0,31)	95.760,3	92,01	1	844,6	3.811,4	(2.966,8)	
Montepio Gestão de Activos	Montepio Monetário de Curto Prazo	100,04	-	-	-	-	-	-	-	-	-	-	-	-	(0,04)	8.311,6	7,99	2	105,6	160,3	(54,7)	

S.G.F.I.M.	FUNDOS DE CURTO PRAZO EURO	ZONA EURO			ZONA INTERNACIONAL			ACÇÕES			F. INVESTIMENTO				Warrant +Opções (%)	Outros+ Op.Reg. (%)	Valor da Carteira (10 ³ Euro)	Quota Mercado (%)	Ord.	Total de Subscrições no Mês (10 ³ Euro)	Total de Resgates no Mês (10 ³ Euro)	Subscrições Líquidas no Mês (10 ³ Euro)
		Liq.+CD BT+PC (%)	Obrig. Diver. (%)	T.Div.Pub.+O.F.P.E. (%)	Liq.+CD BT+PC (%)	Obrig. Diver. (%)	T.Div.Pub.+O.F.P.E. (%)	Acç.+Tit. Part.Nac. (%)	Acções UE Suíça Nor. (%)	Acções Internac. (%)	Fundos Monet. (%)	Fundos Obrig. (%)	Fundos Acções (%)	Outros Fundos (%)								
BPI Gestão de Activos	BPI Liquidez	50,04	42,99	7,51	-	-	-	-	-	-	-	-	-	-	(0,54)	606.731,8	21,07	2	17.468,6	22.726,6	(5.258,0)	
Caixagest	Caixagest Liquidez	67,55	29,01	3,66	-	-	-	-	-	-	-	-	-	-	(0,22)	1.787.196,1	62,07	1	81.631,8	44.553,0	37.078,8	
Dunas Capital - Gestão de Activos	EuroBic Tesouraria*	49,99	7,24	43,02	0,02	-	-	-	-	-	-	-	-	-	(0,28)	26.473,0	0,92	7	65,5	430,5	(365,0)	
IM Gestão de Ativos	CA Curto Prazo	48,43	49,22	2,76	-	-	-	-	-	-	-	-	-	-	(0,40)	28.053,6	-	-	537,5	644,8	(107,3)	
	IMGA Liquidez	51,08	46,10	4,14	-	-	-	-	-	-	-	-	-	-	(1,32)	100.665,4	4,47	4	1.209,2	10.394,5	(9.185,3)	
Montepio Gestão de Activos	Montepio Tesouraria	49,15	48,66	2,24	-	-	-	-	-	-	-	-	-	-	(0,05)	43.460,2	1,51	6	2.427,0	2.754,8	(327,8)	
Popular Gestão de Activos	Popular Tesouraria	22,90	57,14	19,40	-	-	-	-	-	-	-	-	-	-	0,56	46.744,0	1,62	5	4.215,8	4.024,0	191,8	
Santander Asset Management	Santander Multi Tesouraria	35,80	58,84	4,94	-	-	-	-	-	-	-	-	-	-	0,42	240.115,1	8,34	3	1.786,2	13.488,3	(11.702,1)	

S.G.F.I.M.	FUNDOS DE OBRIGAÇÕES DE TAXA INDEXADA EURO	ZONA EURO			ZONA INTERNACIONAL			ACÇÕES			F. INVESTIMENTO				Warrant +Opções (%)	Outros+ Op.Reg. (%)	Valor da Carteira (10 ³ Euro)	Quota Mercado (%)	Ord.	Total de Subscrições no Mês (10 ³ Euro)	Total de Resgates no Mês (10 ³ Euro)	Subscrições Líquidas no Mês (10 ³ Euro)
		Liq.+CD BT+PC (%)	Obrig. Diver. (%)	T.Div.Pub.+O.F.P.E. (%)	Liq.+CD BT+PC (%)	Obrig. Diver. (%)	T.Div.Pub.+O.F.P.E. (%)	Acç.+Tit. Part.Nac. (%)	Acções UE Suíça Nor. (%)	Acções Internac. (%)	Fundos Monet. (%)	Fundos Obrig. (%)	Fundos Acções (%)	Outros Fundos (%)								
Caixagest	Caixagest Obrigações (1)	5,77	96,30	0,88	-	-	-	-	-	-	-	-	-	-	(2,95)	295.760,4	28,26	2	2.157,7	7.695,5	(5.537,8)	
IM Gestão de Ativos	CA Rendimento	16,95	82,97	3,49	-	-	-	-	-	-	-	-	-	-	(3,41)	332.546,3	-	-	11.905,8	7.737,6	4.168,3	
	IMGA Euro Taxa Variável	17,45	80,44	6,17	-	-	-	-	-	-	-	-	-	-	(4,06)	179.998,0	48,97	1	29.330,2	5.298,8	24.031,4	
Montepio Gestão de Activos	Montepio Obrigações	19,11	61,35	9,16	-	-	-	-	-	-	-	-	-	-	(0,13)	8.098,2	0,77	4	63,4	144,1	(80,7)	
Santander Asset Management	Santander MultiCrédito	9,69	85,41	7,57	-	-	-	-	-	-	-	-	-	-	(2,67)	230.275,8	22,00	3	7.651,7	7.115,2	536,5	

S.G.F.I.M.	FUNDOS DE OBRIGAÇÕES EURO	ZONA EURO			ZONA INTERNACIONAL			ACÇÕES			F. INVESTIMENTO				Warrant +Opções (%)	Outros+ Op.Reg. (%)	Valor da Carteira (10 ³ Euro)	Quota Mercado (%)	Ord.	Total de Subscrições no Mês (10 ³ Euro)	Total de Resgates no Mês (10 ³ Euro)	Subscrições Líquidas no Mês (10 ³ Euro)
		Liq.+CD BT+PC (%)	Obrig. Diver. (%)	T.Div.Pub.+O.F.P.E. (%)	Liq.+CD BT+PC (%)	Obrig. Diver. (%)	T.Div.Pub.+O.F.P.E. (%)	Acç.+Tit. Part.Nac. (%)	Acções UE Suíça Nor. (%)	Acções Internac. (%)	Fundos Monet. (%)	Fundos Obrig. (%)	Fundos Acções (%)	Outros Fundos (%)								
BPI Gestão de Activos	BPI Euro Taxa Fixa	2,04	-	97,63	-	-	-	-	-	-	-	-	-	-	0,33	32.007,8	-	-	103,6	427,7	(324,1)	
	BPI Obrig Alto Rend. Alto Risco	3,04	93,77	2,34	0,07	0,94	-	-	-	-	-	-	-	-	(0,16)	18.359,9	8,85	4	292,3	267,8	24,5	
Caixagest	Caixagest Obrigações Longo Prazo	8,04	12,33	80,06	-	-	-	-	-	-	-	-	-	-	(0,43)	42.830,7	-	-	444,0	770,5	(326,5)	
	Caixagest Obrigações Mais	13,60	86,05	1,89	-	-	-	-	-	-	-	-	-	-	(1,54)	236.791,0	49,15	1	10.947,9	1.300,9	9.646,9	
GNB - SGFIM	NB Obrigações Europa	5,23	-	95,35	-	-	-	-	-	-	-	-	-	-	(0,58)	46.224,1	-	-	1.986,4	143,0	1.843,4	
	NB Capital Plus (1)	11,68	59,90	25,91	0,50	-	-	-	-	-	-	-	-	-	2,01	62.516,3	19,11	2	2.816,4	7.324,8	(4.508,4)	
IM Gestão de Ativos	IMGA Global Bond Selection	17,04	-	82,66	-	-	-	-	-	-	-	-	-	-	0,31	2.774,4	-	-	32,3	50,6	(18,3)	
	IMGA High Yield Bond Selection	17,72	77,57	8,69	-	-	-	-	-	-	-	-	-	-	(4,24)	29.794,7	-	-	4.753,1	188,4	4.564,6	
	IMGA Iberia Fixed Income	9,55	75,75	18,57	-	-	-	-	-	-	-	-	-	-	(3,87)	3.062,7	-	-	1,3	18,1	(16,7)	
	IMGA Rendimento Semestral	18,56	79,79	6,29	-	-	-	-	-	-	-	-	-	-	(4,64)	42.705,4	13,77	3	5.679,2	405,1	5.274,1	
Montepio Gestão de Activos	Montepio Taxa Fixa	16,27	11,20	64,61	-	-	-	-	-	-	-	-	-	-	(0,10)	6.602,3	1,16	6	196,1	136,1	60,0	
Popular Gestão de Activos	Popular Euro Obrigações	15,61	28,23	56,32	-	-	-	-	-	-	-	-	-	-	(0,16)	1.766,4	0,31	7	-	164,1	(164,1)	
Santander Asset Management	Santander Multi Taxa Fixa	18,17	17,71	64,24	-	-	-	-	-	-	-	-	-	-	(0,11)	43.480,8	7,64	5	124,6	1.686,9	(1.562,3)	

S.G.F.I.M.	F. OBRIGAÇÕES INTERNACIONAL	ZONA EURO			ZONA INTERNACIONAL			ACÇÕES			F. INVESTIMENTO				Warrant +Opções (%)	Outros+ Op.Reg. (%)	Valor da Carteira (10 ³ Euro)	Quota Mercado (%)	Ord.	Total de Subscrições no Mês (10 ³ Euro)	Total de Resgates no Mês (10 ³ Euro)	Subscrições Líquidas no Mês (10 ³ Euro)
		Liq.+CD BT+PC (%)	Obrig. Diver. (%)	T.Div.Pub.+O.F.P.E. (%)	Liq.+CD BT+PC (%)	Obrig. Diver. (%)	T.Div.Pub.+O.F.P.E. (%)	Acç.+Tit. Part.Nac. (%)	Acções UE Suíça Nor. (%)	Acções Internac. (%)	Fundos Monet. (%)	Fundos Obrig. (%)	Fundos Acções (%)	Outros Fundos (%)								
BPI Gestão de Activos	BPI Obrigações Mundiais	1,60	88,28	7,05	0,66	16,20	6,33	-	-	-	-	-	-	-	(0,12)	165.914,2	88,04	1	1.129,8	1.715,3	(585,5)	
IM Gestão de Ativos	IMGA Prestige Global Bond	15,71	23,77	3,78	0,76	-	-	-	-	-	-	-	-	-	(5,33)	11.502,1	6,10	2	65,5	139,0	(73,5)	
Optimize Investment Partners	Optimize Europa Obrigações	2,12	41,86	15,15	-	23,21	17,77	-	-	-	-	-	-	-	(0,12)	11.026,6	5,85	3	6,6	7,3	(0,7)	

S.G.F.I.M.	F. ACCÇÕES NACIONAIS	ZONA EURO			ZONA INTERNACIONAL			ACCÇÕES			F. INVESTIMENTO				Warrant +Opções (%)	Outros+ Op.Reg. (%)	Valor da Carteira (10 ³ Euro)	Quota Mercado (%)	Ord.	Total de Subscrições no Mês (10 ³ Euro)	Total de Resgates no Mês (10 ³ Euro)	Subscrições Líquidas no Mês (10 ³ Euro)
		Liq.+CD BT+PC (%)	Obrig. Diver. (%)	T.Div.Pub.+O.F.P.E. (%)	Liq.+CD BT+PC (%)	Obrig. Diver. (%)	T.Div.Pub.+O.F.P.E. (%)	Acç.+Tit. Part.Nac. (%)	Acções UE Suíça Nor. (%)	Acções Internac. (%)	Fundos Monet. (%)	Fundos Obrig. (%)	Fundos Acções (%)	Outros Fundos (%)								
BPI Gestão de Activos	BPI Portugal	10,12	-	-	-	-	-	74,11	-	-	11,20	-	-	-	4,58	31.321,4	15,18	3	440,2	783,3	(343,1)	
Caixagest	Caixagest Acções Portugal	23,91	-	-	-	-	-	74,46	-	-	-	-	-	-	1,63	32.026,7	15,52	2	671,6	682,9	(11,3)	
GNB - SGFIM	NB Portugal Acções	13,63	-	-	-	-	-	84,81	-	-	-	-	2,52	(0,96)	26.063,2	12,63	5	1.870,1	147,8	1.722,3		
IM Gestão de Ativos	IMGA Acções Portugal	4,79	3,79	1,31	-	-	-	79,10	-	-	-	-	9,46	1,55	28.464,7	13,80	4	143,2	220,3	(77,1)		
Santander Asset Management	Santander Accções Portugal	20,08	-	-	0,00	-	-	79,31	0,64	-	-	-	-	-	(0,03)	88.440,3	42,87	1	1.155,7	952,5	203,1	

S.G.F.I.M.	F. ACCÇÕES IBÉRICAS	ZONA EURO			ZONA INTERNACIONAL			ACCÇÕES			F. INVESTIMENTO				Warrant +Opções (%)	Outros+ Op.Reg. (%)	Valor da Carteira (10 ³ Euro)	Quota Mercado (%)	Ord.	Total de Subscrições no Mês (10 ³ Euro)	Total de Resgates no Mês (10 ³ Euro)	Subscrições Líquidas no Mês (10 ³ Euro)
		Liq.+CD BT+PC (%)	Obrig. Diver. (%)	T.Div.Pub.+O.F.P.E. (%)	Liq.+CD BT+PC (%)	Obrig. Diver. (%)	T.Div.Pub.+O.F.P.E. (%)	Acç.+Tit. Part.Nac. (%)	Acções UE Suíça Nor. (%)	Acções Internac. (%)	Fundos Monet. (%)	Fundos Obrig. (%)	Fundos Acções (%)	Outros Fundos (%)								
BPI Gestão de Activos	BPI Ibéria	3,75	-	-	-	-	-	47,68	48,99	-	-	-	-	-	(0,42)	5.958,3	33,50	2	117,8	174,0	(56,2)	
IM Gestão de Ativos	IMGA Iberia Equities	1,69	-	-	-	-	-	18,97	79,66	-	-	-	-	-	(0,32)	2.146,8	12,07	4	6,7	24,3	(17,5)	
Invest Gestão de Activos	Invest Ibéria	12,84	-	-	-	-	-	20,32	66,89	-	-	-	-	0,13	(0,18)	7.436,8	41,82	1	220,5	84,3	136,2	
Montepio Gestão de Activos	Montepio Capital	1,88	-	-	-	-	-	38,43	63,35	-	-	-	-	-	(3,67)	2.242,6	12,61	3	1,5	12,3	(10,8)	

S.G.F.I.M.	F. ACCÇÕES DA U.E. SUÍÇA E NORUEGA	ZONA EURO			ZONA INTERNACIONAL			ACCÇÕES			F. INVESTIMENTO				Warrant +Opções (%)	Outros+ Op.Reg. (%)	Valor da Carteira (10 ³ Euro)	Quota Mercado (%)	Ord.	Total de Subscrições no Mês (10 ³ Euro)	Total de Resgates no Mês (10 ³ Euro)	Subscrições Líquidas no Mês (10 ³ Euro)
		Liq.+CD BT+PC (%)	Obrig. Diver. (%)	T.Div.Pub.+O.F.P.E. (%)	Liq.+CD BT+PC (%)	Obrig. Diver. (%)	T.Div.Pub.+O.F.P.E. (%)	Acç.+Tit. Part.Nac. (%)	Acções UE Suíça Nor. (%)	Acções Internac. (%)	Fundos Monet. (%)	Fundos Obrig. (%)	Fundos Acções (%)	Outros Fundos (%)								
BPI Gestão de Activos	BPI Europa	2,61	-	-	0,63	-	-	0,28	96,91	-	-	-	-	-	(0,43)	45.092,5	21,57	2	384,3	513,9	(129,6)	
	BPI Euro Grandes Capitalizações	5,86	-	-	0,03	-	-	-	94,30	-	-	-	-	-	(0,19)	13.407,5	21,57	2	56,9	158,6	(101,7)	
Caixagest	Caixagest Acções Europa	3,26	-	-	0,04	-	-	0,68	96,70	-	-	-	-	-	(0,68)	31.181,4	11,50	4	472,0	653,9	(181,9)	
GNB - SGFIM	NB Acções Europa	2,73	-	-	1,05	-	-	2,82	94,80	-	-	-	-	-	(1,54)	26.199,6	9,66	5	740,6	383,3	357,3	
IM Gestão de Ativos	IMGA Acções Europa *	2,48	-	-	0,03	-	-	1,63	97,91	-	-	-	-	-	(2,05)	6.114,8	-	-	324,1	3.694,5	(3.370,4)	
IM Gestão de Ativos	IMGA Eurocarteira	1,15	-	-	0,01	-	-	1,51	97,79	-	-	-	-	-	(0,46)	30.432,9	13,48	3	163,4	311,7	(148,3)	
Montepio Gestão de Activos	Montepio Acções	0,64	-	-	-	-	-	36,65	62,79	-	-	-	-	-	(0,07)	11.721,9	-	-	26,7	21,3	5,3	
	Montepio Acções Europa	6,19	-	-	-	-	-	4,89	89,00	-	-	-	-	-	(0,08)	10.565,3	8,22	6	52,9	42,3	10,7	
Popular Gestão de Activos	Popular Acções	0,51	-	0,00	-	-	-	0,64	99,92	-	-	-	-	-	(1,07)	7.021,0	2,59	7	101,8	121,1	(19,3)	
Santander Asset Management	Santander Accções Europa	10,96	-	-	0,29	-	-	0,05	91,12	-	-	-	-	-	(2,42)	89.483,7	32,99	1	1.507,7	699,2	808,5	

S.G.F.I.M.	F. ACCÇÕES DA AMÉRICA DO NORTE	ZONA EURO			ZONA INTERNACIONAL			ACCÇÕES			F. INVESTIMENTO				Warrant +Opções (%)	Outros+ Op.Reg. (%)	Valor da Carteira (10 ³ Euro)	Quota Mercado (%)	Ord.	Total de Subscrições no Mês (10 ³ Euro)	Total de Resgates no Mês (10 ³ Euro)	Subscrições Líquidas no Mês (10 ³ Euro)
		Liq.+CD BT+PC (%)	Obrig. Diver. (%)	T.Div.Pub.+O.F.P.E. (%)	Liq.+CD BT+PC (%)	Obrig. Diver. (%)	T.Div.Pub.+O.F.P.E. (%)	Acç.+Tit. Part.Nac. (%)	Acções UE Suíça Nor. (%)	Acções Internac. (%)	Fundos Monet. (%)	Fundos Obrig. (%)	Fundos Acções (%)	Outros Fundos (%)								
BPI Gestão de Activos	BPI América	1,73	-	-	2,74	-	-	-	-	95,88	-	-	-	-	(0,35)	17.775,5	9,92	3	462,3	392,8	69,4	
Caixagest	Caixagest Acções EUA	1,08	-	-	1,79	-	-	-	-	97,09	-	-	-	-	-	104.201,4	58,16	1	659,9	731,7	(71,8)	
IM Gestão de Ativos	IMGA Acções América	0,84	-	-	2,01	-	-	-	-	97,45	-	-	-	-	(0,29)	7.251,0	4,05	4	88,0	81,2	6,7	
Santander Asset Management	Santander Acções América	2,08	-	-	9,06	-	-	-	-	82,82	-	-	7,06	-	(1,02)	49.946,1	27,88	2	1.277,5	761,6	515,9	

S.G.F.I.M.	F. ACCÇÕES SECTORIAIS	ZONA EURO			ZONA INTERNACIONAL			ACCÇÕES			F. INVESTIMENTO				Warrant +Opções (%)	Outros+ Op.Reg. (%)	Valor da Carteira (10 ³ Euro)	Quota Mercado (%)	Ord.	Total de Subscrições no Mês (10 ³ Euro)	Total de Resgates no Mês (10 ³ Euro)	Subscrições Líquidas no Mês (10 ³ Euro)
		Liq.+CD BT+PC (%)	Obrig. Diver. (%)	T.Div.Pub.+O.F.P.E. (%)	Liq.+CD BT+PC (%)	Obrig. Diver. (%)	T.Div.Pub.+O.F.P.E. (%)	Acç.+Tit. Part.Nac. (%)	Acções UE Suíça Nor. (%)	Acções Internac. (%)	Fundos Monet. (%)	Fundos Obrig. (%)	Fundos Acções (%)	Outros Fundos (%)								
IM Gestão de Ativos	IMGA Eurofinanceiras	2,37	-	-	0,02	-	-	0,87	98,45	-	-	-	-	-	(1,71)	18.618,3	39,13	2	9,5	119,4	(109,9)	
Montepio Gestão de Activos	Montepio Euro Energy	0,63	-	-	-	-	-	6,18	92,38	-	-	-	-	-	0,80	3.679,0	-	-	48,7	116,3	(67,6)	
	Montepio Euro Financial Services	3,55	-	-	-	-	-	2,86	93,59	-	-	-	-	-	(0,01)	3.252,4	-	-	75,1	19,6	55,5	
	Montepio Euro Helthcare	4,25	-	-	-	-	-	-	104,25	-	-	-	-	-	(8,50)	7.946,2	-	-	167,9	199,2	(31,3)	
	Montepio Euro Telcos	1,83	-	-	-	-	-	4,68	93,64	-	-	-	-	-	(0,15)	5.031,8	-	-	4,0	10,4	(6,4)	
	Montepio Euro Utilities	1,36	-	-	-	-	-	5,76	92,96	-	-	-	-	-	(0,08)	9.054,3	60,87	1	37,0	43,5	(6,6)	

S.G.F.I.M.	OUTROS FUNDOS ACCÇÕES INTERNACIONAIS	ZONA EURO			ZONA INTERNACIONAL			ACCÇÕES			F. INVESTIMENTO				Warrant +Opções (%)	Outros+ Op.Reg. (%)	Valor da Carteira (10 ³ Euro)	Quota Mercado (%)	Ord.	Total de Subscrições no Mês (10 ³ Euro)	Total de Resgates no Mês (10 ³ Euro)	Subscrições Líquidas no Mês (10 ³ Euro)
		Liq.+CD BT+PC (%)	Obrig. Diver. (%)	T.Div.Pub.+O.F.P.E. (%)	Liq.+CD BT+PC (%)	Obrig. Diver. (%)	T.Div.Pub.+O.F.P.E. (%)	Acç.+Tit. Part.Nac. (%)	Acções UE Suíça Nor. (%)	Acções Internac. (%)	Fundos Monet. (%)	Fundos Obrig. (%)	Fundos Acções (%)	Outros Fundos (%)								
BPI Gestão de Activos	BPI África	2,78	-	-	3,21	-	-	-	-	95,71	-	-	-	-	(1,70)	4.988,9	-	-	10,2	82,6	(72,4)	
	BPI Reestruturações	1,99	-	-	8,40	-	-	-	31,49	48,83	-	-	-	-	(0,15)	25.786,3	-	-	448,4	357,5	90,9	
	BPI Ásia Pacífico	3,53	-	-	0,92	-	-	-	-	61,19	-	-	-	-	(1,65)	5.994,5	7,54	3	166,2	234,4	(68,2)	
Caixagest	Caixagest Acções Emergentes	2,33	-	-	0,20	-	-	-	10,48	85,25	-	-	3,16	-	(1,41)	24.269,5	-	-	249,7	177,1	72,6	
	Caixagest Acções Japão	1,96	-	-	0,32	-	-	-	-	98,96	-	-	-	-	(1,24)	23.503,6	-	-	253,3	108,4	144,9	
	Caixagest Acções Oriente	0,57	-	-	0,03	-	-	-	-	99,56	-	-	-	-	(0,17)	18.261,7	-	-	48,8	187,2	(138,5)	
	Caixagest Acções Líderes Globais	1,16	-	-	0,09	-	-	-	34,25	64,65	-	-	-	-	(0,14)	320.394,6	79,21	1	9.585,7	5.192,0	4.393,7	
GNB - SGFIM	NB Mercados Emergentes	0,44	-	-	6,36	-	-	-	19,91	65,27	-	-	9,90	-	(1,87)	13.961,5	-	-	254,4	78,3	176,0	
	NB Momentum (1)	5,12	-	-	6,17	-	-	-	44,23	44,81	-	-	-	0,08	(0,41)	34.096,3	9,85	2	640,9	274,6	366,3	
IM Gestão de Ativos	IMGA Global Equities Selection	1,81	-	-	0,93	-	-	0,81	23,14	56,91	-	-	-	-	(0,24)	11.717,7	-	-	93,9	58,1	35,8	
	IMGA Mercados Emergentes	0,85	-	-	0,00	-	-	-	-	-	-	-	-	-	(0,25)	2.850,1	2,99	4	5,2	25,9	(20,7)	
Montepio Gestão de Activos	Montepio Acções Internacionais	2,57	-	-	0,05	-	-	4,34	86,32	-	-	-	9,66	-	(2,94)	2.055,7	0,42	5	29,9	21,1	8,8	

S.G.F.I.M.	FUNDOS MULTI-ACTIVOS DEFENSIVOS	ZONA EURO			ZONA INTERNACIONAL			ACÇÕES			F. INVESTIMENTO				Warrant +Opções (%)	Outros+ Op.Reg. (%)	Valor da Carteira (10 ⁹ Euro)	Quota Mercado (%)	Ord.	Total de Subscrições no Mês (10 ⁹ Euro)	Total de Resgates no Mês (10 ⁹ Euro)	Subscrições Líquidas no Mês (10 ⁹ Euro)
		Liq.+CD BT+PC (%)	Obrig. Diver. (%)	T.Div.Pub.+O.F.P.E. (%)	Liq.+CD BT+PC (%)	Obrig. Diver. (%)	T.Div.Pub.+O.F.P.E. (%)	Acç.+Tit. Part.Nac. (%)	Acções UE Suíça Nor. (%)	Acções Internac. (%)	Fundos Monet. (%)	Fundos Obrig. (%)	Fundos Acções (%)	Outros Fundos (%)								
Caixagest	Caixagest Inv. Socialmente Responsável	1,89	62,79	1,56	0,02	-	-	0,24	34,62	-	-	-	-	-	(1,11)	77.045,7			3.384,7	472,0	2.912,7	
	Caixagest Seleção Global Moderado	4,16	-	-	0,15	-	-	-	-	-	62,17	32,07	1,18	-	0,27	390.825,7			10.234,4	4.735,7	5.498,7	
	Caixagest Seleção Global Defensivo (1)	3,20	-	-	0,28	-	-	-	-	-	83,97	11,75	0,79	-	0,00	163.829,6	30,80	2	6.191,7	2.174,2	4.017,5	
Dunas Capital - Gestão de Activos	EuroBic Investimento*	64,10	8,83	12,79	1,87	-	-	-	-	-	-	-	-	-	12,43	4.907,2	0,24	5	20,0	58,7	(38,7)	
IM Gestão de Activos	IMGA Prestige Conservador	10,68	18,11	2,12	0,01	-	-	0,32	2,25	0,51	-	28,40	24,42	13,07	0,11	476.172,5	23,22	3	12.000,5	4.247,5	7.753,0	
Montepio Gestão de Activos	Montepio Multi Gestão Prudente	3,48	-	-	-	-	-	-	-	-	54,94	30,24	13,65	-	(2,31)	4.842,5	0,24	6	17,1	102,3	(85,2)	
Popular Gestão de Activos	Popular Global 5	4,38	-	-	-	-	-	-	-	-	70,27	1,09	24,51	-	(0,25)	5.645,8	-	-	105,1	64,9	40,2	
	Popular Global 25	8,92	-	-	0,13	-	-	-	-	-	66,23	25,93	-	-	(1,22)	52.060,9	2,81	4	1.101,8	786,0	315,8	
Santander Asset Management	Santander Private Defensivo	6,74	-	-	0,66	-	-	-	-	-	8,90	60,85	6,05	16,75	0,05	84.301,4	-	-	1.133,0	700,7	432,3	
	Santander Private Moderado	8,00	-	-	0,71	-	-	-	-	-	6,03	41,50	27,35	15,22	-	1,19	178.920,1	-	-	1.537,0	551,0	4.586,0
	Santander Select Defensivo (1)	7,65	-	-	0,49	-	-	-	-	-	9,03	60,33	5,87	16,60	0,05	270.503,2	-	-	6.596,7	4.281,1	2.315,6	
	Santander Select Moderado (1)	6,70	-	-	0,57	-	-	-	-	-	6,95	41,57	27,60	15,59	-	341.702,1	42,69	1	9.800,7	3.540,5	6.260,2	

S.G.F.I.M.	FUNDOS MULTI-ACTIVOS EQUILIBRADOS	ZONA EURO			ZONA INTERNACIONAL			ACÇÕES			F. INVESTIMENTO				Warrant +Opções (%)	Outros+ Op.Reg. (%)	Valor da Carteira (10 ⁹ Euro)	Quota Mercado (%)	Ord.	Total de Subscrições no Mês (10 ⁹ Euro)	Total de Resgates no Mês (10 ⁹ Euro)	Subscrições Líquidas no Mês (10 ⁹ Euro)
		Liq.+CD BT+PC (%)	Obrig. Diver. (%)	T.Div.Pub.+O.F.P.E. (%)	Liq.+CD BT+PC (%)	Obrig. Diver. (%)	T.Div.Pub.+O.F.P.E. (%)	Acç.+Tit. Part.Nac. (%)	Acções UE Suíça Nor. (%)	Acções Internac. (%)	Fundos Monet. (%)	Fundos Obrig. (%)	Fundos Acções (%)	Outros Fundos (%)								
BPI Gestão de Activos	BPI Seleção	3,26	-	-	1,00	-	-	-	-	-	-	19,61	60,05	14,83	-	10.968,7	-	-	140,8	78,7	62,0	
	BPI Universal	4,58	-	-	1,52	-	-	-	-	-	6,08	16,93	70,29	-	0,60	11.654,5	6,25	5	289,9	322,4	(32,6)	
Caixagest	Caixagest Seleção Global Dinâmico	5,02	-	-	0,04	-	-	-	-	-	39,96	52,86	1,76	-	0,36	82.050,0	22,66	3	3.344,0	1.114,4	2.229,6	
IM Gestão de Activos	IMGA Prestige Moderado	3,42	-	0,98	0,07	-	-	0,48	3,64	1,03	-	32,04	47,01	9,70	-	101.382,9	28,00	2	2.499,7	911,6	1.588,1	
Montepio Gestão de Activos	Montepio Global	5,07	36,45	13,54	0,02	-	-	1,47	33,71	-	-	2,48	7,51	-	(0,25)	4.537,1	-	-	30,8	29,6	1,2	
	Montepio Multi Gestão Equilibrada	9,46	-	-	-	-	-	-	-	-	38,02	54,08	1,78	-	(3,35)	4.581,9	2,52	6	93,1	40,7	52,4	
Popular Gestão de Activos	Popular Global 50	4,68	-	-	0,09	-	-	-	-	-	42,37	53,72	-	-	(0,86)	44.438,3	12,27	4	678,3	480,9	197,5	
Santander Asset Management	Santander Private Dinâmico	6,61	-	-	0,83	-	-	-	-	-	1,27	19,70	57,66	12,99	-	0,95	18.447,5	-	-	305,5	49,3	256,2
	Santander Select Dinâmico	7,64	-	-	0,84	-	-	-	-	-	1,67	19,37	56,68	12,94	-	84.052,2	28,31	1	3.426,4	817,8	2.608,6	

S.G.F.I.M.	FUNDOS MULTI-ACTIVOS AGRESSIVOS	ZONA EURO			ZONA INTERNACIONAL			ACÇÕES			F. INVESTIMENTO				Warrant +Opções (%)	Outros+ Op.Reg. (%)	Valor da Carteira (10 ⁹ Euro)	Quota Mercado (%)	Ord.	Total de Subscrições no Mês (10 ⁹ Euro)	Total de Resgates no Mês (10 ⁹ Euro)	Subscrições Líquidas no Mês (10 ⁹ Euro)
		Liq.+CD BT+PC (%)	Obrig. Diver. (%)	T.Div.Pub.+O.F.P.E. (%)	Liq.+CD BT+PC (%)	Obrig. Diver. (%)	T.Div.Pub.+O.F.P.E. (%)	Acç.+Tit. Part.Nac. (%)	Acções UE Suíça Nor. (%)	Acções Internac. (%)	Fundos Monet. (%)	Fundos Obrig. (%)	Fundos Acções (%)	Outros Fundos (%)								
IM Gestão de Activos	IMGA Prestige Valorização	1,55	-	-	0,34	-	-	0,23	3,34	2,11	-	5,85	76,79	7,79	-	40.134,7	53,50	1	562,9	520,6	42,4	
Montepio Gestão de Activos	Montepio Multi Gestão Dinâmica	4,36	-	-	-	-	-	-	-	-	-	98,53	-	-	(2,90)	6.194,5	-	-	47,7	39,5	8,2	
	Montepio Multi Gestão Merc. Emergentes	1,68	-	-	0,02	-	-	-	-	-	-	98,45	-	-	(0,15)	6.807,9	17,33	3	24,1	141,6	(117,5)	
Popular Gestão de Activos	Popular Global 75	3,26	-	-	0,11	-	-	-	-	-	-	16,63	81,00	-	-	21.876,4	29,16	2	186,7	161,5	25,3	

S.G.F.I.M.	FUNDOS PPR	ZONA EURO			ZONA INTERNACIONAL			ACÇÕES			F. INVESTIMENTO				Warrant +Opções (%)	Outros+ Op.Reg. (%)	Valor da Carteira (10 ⁹ Euro)	Quota Mercado (%)	Ord.	Total de Subscrições no Mês (10 ⁹ Euro)	Total de Resgates no Mês (10 ⁹ Euro)	Subscrições Líquidas no Mês (10 ⁹ Euro)
		Liq.+CD BT+PC (%)	Obrig. Diver. (%)	T.Div.Pub.+O.F.P.E. (%)	Liq.+CD BT+PC (%)	Obrig. Diver. (%)	T.Div.Pub.+O.F.P.E. (%)	Acç.+Tit. Part.Nac. (%)	Acções UE Suíça Nor. (%)	Acções Internac. (%)	Fundos Monet. (%)	Fundos Obrig. (%)	Fundos Acções (%)	Outros Fundos (%)								
Bankinter Gestão de Activos	Bankinter PPR 20	5,32	43,29	6,53	0,00	-	-	-	-	-	-	29,75	15,27	-	(0,17)	27.941,6	-	-	1.370,1	118,8	1.251,3	
	Bankinter PPR 35	6,49	29,52	5,20	-	-	-	-	-	-	-	28,44	30,50	-	(0,14)	14.715,9	-	-	966,2	167,8	798,4	
	Bankinter PPR Acções 55	2,24	17,90	4,47	-	-	-	-	-	-	-	24,65	50,91	-	(0,17)	20.060,7	-	-	980,7	82,6	898,2	
	Bankinter PPR Obrigações	8,66	56,26	10,18	-	-	-	-	-	-	-	25,19	-	-	(0,28)	37.792,4	-	-	78,5	316,2	(237,7)	
	Bankinter Rendimento PPR	13,73	57,00	5,72	-	-	-	-	-	-	-	23,68	-	-	(0,13)	7.946,7	4,72	4	522,5	502,2	20,3	
BPI Gestão de Activos	BPI Reforma Acções PPR	2,33	30,51	7,69	0,61	1,43	5,95	1,28	20,54	0,00	-	1,49	20,69	6,95	0,54	121.184,4	-	-	601,6	789,0	(187,4)	
	BPI Reforma Investimento PPR	3,62	35,58	32,24	1,17	-	2,78	0,29	7,90	0,00	-	1,42	11,16	4,14	(0,31)	577.962,7	-	-	2.850,2	3.675,9	(825,7)	
	BPI Reforma Segura PPR	12,18	60,92	21,30	0,67	2,58	-	-	-	-	-	2,20	-	-	0,15	764.434,4	63,66	1	4.150,9	5.496,9	(1.346,0)	
GNB - SGFIM	NB PPR	12,13	-	79,35	1,72	-	0,79	-	-	-	-	-	8,81	-	(2,80)	15.676,6	0,68	7	224,0	105,0	119,1	
IM Gestão de Activos	IMGA Investimento PPR Acções	2,33	-	1,00	0,62	-	-	0,49	3,70	1,03	-	31,87	47,31	9,87	1,78	19.232,9	-	-	69,0	125,4	(56,5)	
	IMGA Poupança PPR	9,66	16,50	2,71	0,01	-	-	0,32	2,27	0,48	-	29,75	24,40	13,34	0,56	385.873,1	17,62	2	3.874,4	3.558,5	315,9	
Invest Gestão de Activos	Alves Ribeiro PPR	5,57	57,62	12,28	0,08	4,93	2,10	1,47	2,09	0,26	-	-	13,74	0,01	(0,13)	29.222,1	1,27	6	984,1	82,0	902,1	
Optimize Investment Partners	Optimize Capital Reforma PPR Acções	6,66	5,29	10,76	-	-	-	-	-	-	-	27,87	32,17	16,18	1,09	23.573,1	-	-	158,4	94,4	64,0	
	Optimize Capital Reforma PPR Equilibrado	1,72	10,53	9,95	-	-	2,65	-	-	-	-	37,00	17,51	18,69	1,95	20.015,7	-	-	57,3	39,8	17,4	
	Optimize Capital Reforma PPR Moderado	3,64	8,45	16,46	-	-	4,34	-	-	-	-	48,84	4,58	12,07	1,63	7.894,4	2,24	5	49,6	54,6	(5,0)	
Santander Asset Management	Santander Poupança Prudente FPR	9,01	84,79	4,07	0,00	-	-	0,00	-	-	-	-	-	-	(0,76)	167.915,3	-	-	4.796,3	1.054,2	3.742,1	
	Santander Poupança Valorização FPR	13,60	6,01	31,50	2,96	-	-	0,01	-	-	-	15,44	20,95	9,87	(0,33)	57.445,5	9,80	3	704,1	197,8	506,2	

S.G.F.I.M.	F. PPA	ZONA EURO			ZONA INTERNACIONAL			ACÇÕES			F. INVESTIMENTO				Warrant +Opções (%)	Outros+ Op.Reg. (%)	Valor da Carteira (10 ⁹ Euro)	Quota Mercado (%)	Ord.	Total de Subscrições no Mês (10 ⁹ Euro)	Total de Resgates no Mês (10 ⁹ Euro)	Subscrições Líquidas no Mês (10 ⁹ Euro)
		Liq.+CD BT+PC (%)	Obrig. Diver. (%)	T.Div.Pub.+O.F.P.E. (%)	Liq.+CD BT+PC (%)	Obrig. Diver. (%)	T.Div.Pub.+O.F.P.E. (%)	Acç.+Tit. Part.Nac. (%)	Acções UE Suíça Nor. (%)	Acções Internac. (%)	Fundos Monet. (%)	Fundos Obrig. (%)	Fundos Acções (%)	Outros Fundos (%)								
Santander Asset Management	Santander PPA	20,04	-	-	-	-	-	79,85	-	-	-	-	-	-	-	1.419,5	100,00	1	57,9	2,4	55,5	

S.G.F.I.M.	FUNDOS FLEXÍVEIS	ZONA EURO			ZONA INTERNACIONAL			ACÇÕES			F. INVESTIMENTO				Warrant +Opções (%)	Outros+ Op.Reg. (%)	Valor da Carteira (10 ³ Euro)	Quota Mercado (%)	Ord.	Total de Subscrições no Mês (10 ³ Euro)	Total de Resgates no Mês (10 ³ Euro)	Subscrições Líquidas no Mês (10 ³ Euro)
		Liq.+CD BT+PC (%)	Obrig. Diver. (%)	T.Div.Pub.+O.F.P.E. (%)	Liq.+CD BT+PC (%)	Obrig. Diver. (%)	T.Div.Pub.+O.F.P.E. (%)	Acç.+Tit. Part.Nac. (%)	Acções UE Suíça Nor. (%)	Acções Internac. (%)	Fundos Monet. (%)	Fundos Obrig. (%)	Fundos Acções (%)	Outros Fundos (%)								
BPI Gestão de Activos	BPI Agressivo	3,30	2,47	-	0,21	-	-	0,61	-	-	-	-	79,36	12,60	-	1,47	4.098,4	-	-	66,1	57,8	8,3
	BPI Brasil	0,61	-	-	3,06	2,10	29,85	-	-	64,61	-	-	-	-	-	(0,23)	28.048,3	-	-	245,9	208,6	37,3
	BPI Dinâmico	9,19	13,27	-	0,06	2,59	-	-	-	-	-	2,19	16,46	40,99	15,81	(0,56)	34.395,2	-	-	497,7	247,4	250,3
	BPI Global	2,72	35,37	11,42	1,21	1,51	6,66	1,66	30,09	0,00	-	-	1,24	4,54	3,23	0,34	57.468,0	-	-	112,5	416,0	(303,5)
	BPI Moderado	6,24	22,32	-	0,13	3,94	-	-	-	-	-	2,24	26,06	19,10	20,31	(1,10)	253.208,3	76,42	1	4.718,8	2.534,0	2.184,8
GNB - SGFIM	NB Estratégia Ativa	6,93	38,00	19,72	6,13	-	1,00	0,76	-	-	-	10,41	12,51	4,81	(0,28)	45.372,7	9,19	3	509,8	395,6	114,2	
IM Gestão de Ativos	IMGA Dedicado Acumulação *	15,63	-	-	0,69	-	-	-	-	-	-	29,63	51,13	3,05	(0,12)	1.174,2	-	-	-	-	-	
	IMGA Dedicado Valorização *	9,21	-	-	0,90	-	-	-	-	-	-	5,87	82,19	2,02	(0,19)	338,5	-	-	-	-	-	
	IMGA Flexível *	8,59	33,44	3,13	2,34	-	-	1,09	10,53	-	-	21,14	22,53	-	(2,80)	11.517,9	2,64	4	151,8	108,9	42,9	
Optimize Investment Partners	Optimize Europa Valor	10,73	-	10,35	-	5,28	2,67	-	64,04	-	-	-	7,38	-	(0,45)	11.959,2	-	-	130,5	40,5	89,9	
	Optimize Investimento Activo	11,10	-	9,50	-	1,91	-	-	42,78	27,61	-	-	7,97	-	(0,88)	13.025,7	-	-	146,8	69,4	77,4	
	Optimize Seleção Agressiva	3,94	-	-	-	-	-	-	-	-	-	14,58	72,02	9,57	(0,11)	6.478,9	-	-	138,7	88,2	50,5	
	Optimize Seleção Base	2,85	-	-	-	-	-	-	-	-	-	34,61	53,06	9,45	0,04	23.004,7	-	-	166,3	267,5	(101,2)	
	Optimize Seleção Defensiva	4,03	-	-	-	-	-	-	-	-	-	43,72	42,87	9,49	(0,12)	3.533,7	11,75	2	51,0	0,5	50,5	

S.G.F.I.M.	OUTROS FUNDOS	ZONA EURO			ZONA INTERNACIONAL			ACÇÕES			F. INVESTIMENTO				Warrant +Opções (%)	Outros+ Op.Reg. (%)	Valor da Carteira (10 ³ Euro)	Quota Mercado (%)	Ord.	Total de Subscrições no Mês (10 ³ Euro)	Total de Resgates no Mês (10 ³ Euro)	Subscrições Líquidas no Mês (10 ³ Euro)
		Liq.+CD BT+PC (%)	Obrig. Diver. (%)	T.Div.Pub.+O.F.P.E. (%)	Liq.+CD BT+PC (%)	Obrig. Diver. (%)	T.Div.Pub.+O.F.P.E. (%)	Acç.+Tit. Part.Nac. (%)	Acções UE Suíça Nor. (%)	Acções Internac. (%)	Fundos Monet. (%)	Fundos Obrig. (%)	Fundos Acções (%)	Outros Fundos (%)								
GNB - SGFIM	NB Monetário	53,93	13,03	33,00	-	-	-	-	-	-	-	-	-	-	0,04	45.148,1	93,93	1	2.474,1	2.455,6	18,5	
LYNX Asset Managers	LYNX Euro Tesouraria	61,81	26,20	5,49	-	-	-	-	-	-	-	-	-	6,62	(0,12)	2.915,3	6,07	2	121,5	30,0	91,5	

S.G.F.I.M.	FUNDOS COM PROTECÇÃO DE CAPITAL	ZONA EURO			ZONA INTERNACIONAL			ACÇÕES			F. INVESTIMENTO				Warrant +Opções (%)	Outros+ Op.Reg. (%)	Valor da Carteira (10 ³ Euro)	Quota Mercado (%)	Ord.	Total de Subscrições no Mês (10 ³ Euro)	Total de Resgates no Mês (10 ³ Euro)	Subscrições Líquidas no Mês (10 ³ Euro)
		Liq.+CD BT+PC (%)	Obrig. Diver. (%)	T.Div.Pub.+O.F.P.E. (%)	Liq.+CD BT+PC (%)	Obrig. Diver. (%)	T.Div.Pub.+O.F.P.E. (%)	Acç.+Tit. Part.Nac. (%)	Acções UE Suíça Nor. (%)	Acções Internac. (%)	Fundos Monet. (%)	Fundos Obrig. (%)	Fundos Acções (%)	Outros Fundos (%)								
Santander Asset Management	Santander Ibérico Maio 2013 - F.I.A.	25,47	6,60	69,78	-	-	-	-	-	-	-	-	-	-	(1,84)	25.924,8	-	-	-	50,9	(50,9)	
	Santander Ibérico Premium Julho 2013 - F.I.A.	17,65	11,01	75,48	-	-	-	-	-	-	-	-	-	-	(4,14)	47.779,9	100,00	1	-	292,4	(292,4)	

S.G.F.I.M.	FUNDOS DE INVESTIMENTO ALTERNATIVO ACÇÕES	ZONA EURO			ZONA INTERNACIONAL			ACÇÕES			F. INVESTIMENTO				Warrant +Opções (%)	Outros+ Op.Reg. (%)	Valor da Carteira (10 ³ Euro)	Quota Mercado (%)	Ord.	Total de Subscrições no Mês (10 ³ Euro)	Total de Resgates no Mês (10 ³ Euro)	Subscrições Líquidas no Mês (10 ³ Euro)
		Liq.+CD BT+PC (%)	Obrig. Diver. (%)	T.Div.Pub.+O.F.P.E. (%)	Liq.+CD BT+PC (%)	Obrig. Diver. (%)	T.Div.Pub.+O.F.P.E. (%)	Acç.+Tit. Part.Nac. (%)	Acções UE Suíça Nor. (%)	Acções Internac. (%)	Fundos Monet. (%)	Fundos Obrig. (%)	Fundos Acções (%)	Outros Fundos (%)								
BPI Gestão de Activos	BPI Brasil Valor - F.I.A.	0,16	-	-	0,37	-	-	-	-	100,71	-	-	-	-	(1,24)	1.980,0	100,00	1	1,9	48,1	(46,2)	

S.G.F.I.M.	FUNDOS DE INVESTIMENTO ALTERNATIVO OBRIGAÇÕES	ZONA EURO			ZONA INTERNACIONAL			ACÇÕES			F. INVESTIMENTO				Warrant +Opções (%)	Outros+ Op.Reg. (%)	Valor da Carteira (10 ³ Euro)	Quota Mercado (%)	Ord.	Total de Subscrições no Mês (10 ³ Euro)	Total de Resgates no Mês (10 ³ Euro)	Subscrições Líquidas no Mês (10 ³ Euro)
		Liq.+CD BT+PC (%)	Obrig. Diver. (%)	T.Div.Pub.+O.F.P.E. (%)	Liq.+CD BT+PC (%)	Obrig. Diver. (%)	T.Div.Pub.+O.F.P.E. (%)	Acç.+Tit. Part.Nac. (%)	Acções UE Suíça Nor. (%)	Acções Internac. (%)	Fundos Monet. (%)	Fundos Obrig. (%)	Fundos Acções (%)	Outros Fundos (%)								
Caixagest	Caixagest Oportunidades - F.I.A.	1,02	80,49	18,31	-	-	-	-	-	-	-	-	-	-	0,19	19.392,5	35,77	2	48,5	575,2	(526,7)	
GNB - SGFIM	NB Rendimento Plus - F.I.A.	13,72	51,59	25,70	2,92	4,15	0,46	-	-	-	-	0,77	0,82	-	(0,13)	34.821,2	64,23	1	2.472,8	553,2	1.919,6	

S.G.F.I.M.	FUNDOS DE INVESTIMENTO ALTERNATIVO RETORNO ABSOLUTO	ZONA EURO			ZONA INTERNACIONAL			ACÇÕES			F. INVESTIMENTO				Warrant +Opções (%)	Outros+ Op.Reg. (%)	Valor da Carteira (10 ³ Euro)	Quota Mercado (%)	Ord.	Total de Subscrições no Mês (10 ³ Euro)	Total de Resgates no Mês (10 ³ Euro)	Subscrições Líquidas no Mês (10 ³ Euro)
		Liq.+CD BT+PC (%)	Obrig. Diver. (%)	T.Div.Pub.+O.F.P.E. (%)	Liq.+CD BT+PC (%)	Obrig. Diver. (%)	T.Div.Pub.+O.F.P.E. (%)	Acç.+Tit. Part.Nac. (%)	Acções UE Suíça Nor. (%)	Acções Internac. (%)	Fundos Monet. (%)	Fundos Obrig. (%)	Fundos Acções (%)	Outros Fundos (%)								
Caixagest	Caixagest Estratégias Alternativas - F.I.A.	1,93	-	-	0,01	-	-	-	-	-	-	-	-	-	(0,14)	10.799,4	88,78	1	-	35,7	(35,7)	
Santander Asset Management	Santander Carteira Alternativa - F.I.A.	80,78	-	-	3,96	-	-	-	-	-	-	-	14,37	-	0,90	1.365,2	11,22	2	-	-	-	

S.G.F.I.M.	FUNDOS DE INVESTIMENTO ALTERNATIVO MONETÁRIO DE CURTO PRAZO	ZONA EURO			ZONA INTERNACIONAL			AÇÕES			F. INVESTIMENTO				Warrant +Opções (%)	Outros+ Op.Reg. (%)	Valor da Carteira (10 ⁹ Euro)	Quota Mercado (%)	Ord.	Total de Subscrições no Mês (10 ⁹ Euro)	Total de Resgates no Mês (10 ⁹ Euro)	Subscrições Líquidas no Mês (10 ⁹ Euro)
		Liq.+CD BT+PC (%)	Obrig. Diver. (%)	T.Div.Pub.+O.F.P.E. (%)	Liq.+CD BT+PC (%)	Obrig. Diver. (%)	T.Div.Pub.+O.F.P.E. (%)	Acç.+Tit. Part.Nac. (%)	Acções UE Suíça Nor. (%)	Acções Internac. (%)	Fundos Monet. (%)	Fundos Obrig. (%)	Fundos Acções (%)	Outros Fundos (%)								
BPI Gestão de Activos	BPI Monetário Curto Prazo - F.I.A.	99,28	-	0,84	-	-	-	-	-	-	-	-	-	-	(0,12)	239.611,0	94,59	1	1.370,2	8.592,4	(7.222,3)	
Montepio Gestão de Activos	Montepio Monetário Plus - F.I.A.	100,03	-	-	-	-	-	-	-	-	-	-	-	-	(0,03)	13.697,6	5,41	2	74,2	439,7	(365,5)	

S.G.F.I.M.	FUNDOS DE INVESTIMENTO ALTERNATIVO DE CURTO PRAZO	ZONA EURO			ZONA INTERNACIONAL			AÇÕES			F. INVESTIMENTO				Warrant +Opções (%)	Outros+ Op.Reg. (%)	Valor da Carteira (10 ⁹ Euro)	Quota Mercado (%)	Ord.	Total de Subscrições no Mês (10 ⁹ Euro)	Total de Resgates no Mês (10 ⁹ Euro)	Subscrições Líquidas no Mês (10 ⁹ Euro)
		Liq.+CD BT+PC (%)	Obrig. Diver. (%)	T.Div.Pub.+O.F.P.E. (%)	Liq.+CD BT+PC (%)	Obrig. Diver. (%)	T.Div.Pub.+O.F.P.E. (%)	Acç.+Tit. Part.Nac. (%)	Acções UE Suíça Nor. (%)	Acções Internac. (%)	Fundos Monet. (%)	Fundos Obrig. (%)	Fundos Acções (%)	Outros Fundos (%)								
IM Gestão de Ativos	IMGA Extra Tesouraria III - F.I.A.	92,40	9,31	-	-	-	-	-	-	-	-	-	-	-	(1,71)	286.050,0	100,00	1	193,9	27.850,5	(27.656,6)	

S.G.F.I.M.	FUNDOS DE INVESTIMENTO ALTERNATIVO MULTI-ACTIVOS	ZONA EURO			ZONA INTERNACIONAL			AÇÕES			F. INVESTIMENTO				Warrant +Opções (%)	Outros+ Op.Reg. (%)	Valor da Carteira (10 ⁹ Euro)	Quota Mercado (%)	Ord.	Total de Subscrições no Mês (10 ⁹ Euro)	Total de Resgates no Mês (10 ⁹ Euro)	Subscrições Líquidas no Mês (10 ⁹ Euro)
		Liq.+CD BT+PC (%)	Obrig. Diver. (%)	T.Div.Pub.+O.F.P.E. (%)	Liq.+CD BT+PC (%)	Obrig. Diver. (%)	T.Div.Pub.+O.F.P.E. (%)	Acç.+Tit. Part.Nac. (%)	Acções UE Suíça Nor. (%)	Acções Internac. (%)	Fundos Monet. (%)	Fundos Obrig. (%)	Fundos Acções (%)	Outros Fundos (%)								
Dunas Capital - Gestão de Activos	EuroBic Brasil - F.I.A.*	0,01	-	-	15,32	61,77	12,60	-	-	-	-	-	-	-	10,30	11.091,2	100,00	1	1.047,4	-	1.047,4	

S.G.F.I.M.	FUNDOS DE INVESTIMENTO ALTERNATIVO FLEXÍVEIS	ZONA EURO			ZONA INTERNACIONAL			AÇÕES			F. INVESTIMENTO				Warrant +Opções (%)	Outros+ Op.Reg. (%)	Valor da Carteira (10 ⁹ Euro)	Quota Mercado (%)	Ord.	Total de Subscrições no Mês (10 ⁹ Euro)	Total de Resgates no Mês (10 ⁹ Euro)	Subscrições Líquidas no Mês (10 ⁹ Euro)
		Liq.+CD BT+PC (%)	Obrig. Diver. (%)	T.Div.Pub.+O.F.P.E. (%)	Liq.+CD BT+PC (%)	Obrig. Diver. (%)	T.Div.Pub.+O.F.P.E. (%)	Acç.+Tit. Part.Nac. (%)	Acções UE Suíça Nor. (%)	Acções Internac. (%)	Fundos Monet. (%)	Fundos Obrig. (%)	Fundos Acções (%)	Outros Fundos (%)								
IM Gestão de Ativos	IMGA Alternativo - FIA Flexível *	62,21	-	-	-	-	-	-	-	-	-	2,59	35,31	-	(0,11)	2.442,0	30,77	2	37,0	60,1	(23,1)	
LYNX Asset Managers	LYNX Multiactivos - F.I.A.	1,16	-	-	0,02	-	-	-	-	-	19,85	43,05	33,04	-	2,88	2.213,1	-	-	-	7.198,0	(7.198,0)	
	LYNX Valor - F.I.A.	9,42	-	-	0,02	-	-	-	-	-	27,67	46,45	16,75	-	(0,30)	3.280,9	69,23	1	-	-	-	

S.G.F.I.M.	OUTROS FUNDOS DE INVESTIMENTO ALTERNATIVO	ZONA EURO			ZONA INTERNACIONAL			AÇÕES			F. INVESTIMENTO				Warrant +Opções (%)	Outros+ Op.Reg. (%)	Valor da Carteira (10 ⁹ Euro)	Quota Mercado (%)	Ord.	Total de Subscrições no Mês (10 ⁹ Euro)	Total de Resgates no Mês (10 ⁹ Euro)	Subscrições Líquidas no Mês (10 ⁹ Euro)
		Liq.+CD BT+PC (%)	Obrig. Diver. (%)	T.Div.Pub.+O.F.P.E. (%)	Liq.+CD BT+PC (%)	Obrig. Diver. (%)	T.Div.Pub.+O.F.P.E. (%)	Acç.+Tit. Part.Nac. (%)	Acções UE Suíça Nor. (%)	Acções Internac. (%)	Fundos Monet. (%)	Fundos Obrig. (%)	Fundos Acções (%)	Outros Fundos (%)								
Profile - S.G.F.I.M.	Banif Art Invest (*)	55,34	-	-	-	-	-	-	-	-	-	-	38,81	-	5,86	413,1	0,10	4	-	-	-	
BPI Gestão de Activos	BPI Metais Preciosos - F.I.A. (*)	1,83	-	-	0,80	-	-	-	-	-	2,08	20,24	-	-	(0,31)	3.442,5	0,83	3	-	-	-	
Caixagest	Caixagest Energias Renováveis - F.I.A.	1,11	-	-	0,01	-	-	-	-	-	2,95	-	101,44	-	(5,51)	8.850,9	-	-	5,0	15,7	(10,7)	
	Caixagest Imobiliário Internacional - F.I.A.	2,32	-	-	3,57	-	-	-	-	-	1,98	-	87,45	-	0,61	187.108,0	-	-	-	-	-	
	Caixagest Infraestruturas - F.I.A.	8,38	-	-	1,75	-	-	-	-	-	2,08	-	89,97	-	(2,17)	107.456,6	-	-	-	-	-	
	Caixagest Matérias Primas - F.I.A.	0,66	-	-	0,01	-	-	-	-	-	-	-	99,48	-	(0,15)	3.349,6	-	-	17,0	24,7	(7,7)	
	Caixagest Private Equity - F.I.A.	1,61	-	-	3,60	-	-	-	-	-	0,95	-	15,77	-	(1,10)	101.576,3	97,91	1	-	-	-	
LYNX Asset Managers	LYNX Obrigações Flexível - F.I.A.	32,39	2,11	-	-	-	-	-	-	-	-	-	23,09	-	(0,14)	4.880,1	1,17	2	-	-	-	

* - Fundos que alteraram recentemente a sua denominação (ver anexo 3.1).

(1) - Fundo resultante de um processo de fusão entre F.I.M.'s (ver anexo 3.2).

(*) - Fundo Fechado.

2.2 - Ordenação dos F.I.M. - 28.02.2018

<i>Nome F.I.M.</i>	<i>Classificação</i>	<i>TOTAL Carteira (Euros)</i>	<i>Rank</i>
Caixagest Liquidez	F.Curto Prazo Euro	1.787.196.134	1
BPI Reforma Segura PPR	Fundos PPR	764.434.405	2
BPI Liquidez	F.Curto Prazo Euro	606.731.793	3
BPI Reforma Investimento PPR	Fundos PPR	577.962.692	4
IMGA Prestige Conservador	F.Multi-Activos Defensivos	476.172.450	5
Caixagest Seleção Global Moderado	F.Multi-Activos Defensivos	390.825.681	6
IMGA Poupança PPR	Fundos PPR	385.873.126	7
Santander Select Moderado (1)	F.Multi-Activos Defensivos	341.702.084	8
CA Rendimento	F.Obrig.Tx.Ind.Euro	332.546.264	9
Caixagest Ações Líderes Globais	F.Acções Internacionais	320.394.608	10
Caixagest Obrigações (1)	F.Obrig.Tx.Ind.Euro	295.760.366	11
IMGA Extra Tesouraria III - F.I.A.	F.I.A. de Curto Prazo	286.049.970	12
Santander Select Defensivo (1)	F.Multi-Activos Defensivos	270.503.238	13
BPI Moderado	Fundo Flexível	253.208.325	14
Santander MultiTesouraria	F.Curto Prazo Euro	240.115.110	15
BPI Monetário Curto Prazo - F.I.A.	F.I.A. Monetário Curto Prazo	239.610.997	16
Caixagest Obrigações Mais	F. Obrigações Euro	236.790.989	17
Santander MultiCrédito	F.Obrig.Tx.Ind.Euro	230.275.808	18
Caixagest Imobiliário Internacional - F.I.A.	Outros F.I.A.	187.108.015	19
IMGA Euro Taxa Variável	F.Obrig.Tx.Ind.Euro	179.998.017	20
Santander Private Moderado	F.Multi-Activos Defensivos	178.920.102	21
Santander Poupança Prudente FPR	Fundos PPR	167.915.251	22
BPI Obrigações Mundiais	F. Obrig. Internacionais	165.914.200	23
Caixagest Seleção Global Defensivo (1)	F.Multi-Activos Defensivos	163.829.560	24
BPI Reforma Acções PPR	Fundos PPR	121.184.363	25
Caixagest Infraestruturas - F.I.A.	Outros F.I.A.	107.456.582	26
Caixagest Acções EUA	F.Acções América Norte	104.201.357	27
Caixagest Private Equity - F.I.A.	Outros F.I.A.	101.576.252	28
IMGA Prestige Moderado	F.Multi-Activos Equilibrados	101.382.925	29
IMGA Liquidez	F.Curto Prazo Euro	100.665.354	30
CA Monetário	F.Merc. Monet. Euro	95.760.295	31
Santander Accções Europa	F.Acç.UE,Suíça,Nor.	89.483.716	32
Santander Accções Portugal	F.Acções Nacionais	88.440.267	33
Santander Private Defensivo	F.Multi-Activos Defensivos	84.301.372	34
Santander Select Dinâmico	F.Multi-Activos Equilibrados	84.052.170	35
Caixagest Seleção Global Dinâmico	F.Multi-Activos Equilibrados	82.055.031	36
Caixagest Inv. Socialmente Responsável	F.Multi-Activos Defensivos	77.045.707	37
NB Capital Plus (1)	F. Obrigações Euro	62.516.272	38
BPI Global	Fundo Flexível	57.467.977	39
Santander Poupança Valorização FPR	Fundos PPR	57.445.502	40
Popular Global 25	F.Multi-Activos Defensivos	52.060.920	41
Santander Acções América	F.Acções América Norte	49.946.075	42
Santander Ibérico Premium Julho 2013 - F.I.A.	F. c/ Protecção Capital	47.779.891	43
Popular Tesouraria	F.Curto Prazo Euro	46.743.953	44
NB Obrigações Europa	F. Obrigações Euro	46.224.065	45
NB Estratégia Ativa	Fundo Flexível	45.372.719	46
NB Monetário	Outros Fundos	45.148.071	47
BPI Europa	F.Acç.UE,Suíça,Nor.	45.092.468	48
Popular Global 50	F.Multi-Activos Equilibrados	44.438.336	49
Santander Multi Taxa Fixa	F. Obrigações Euro	43.480.850	50
Montepio Tesouraria	F.Curto Prazo Euro	43.460.205	51
Caixagest Obrigações Longo Prazo	F. Obrigações Euro	42.830.664	52
IMGA Rendimento Semestral	F. Obrigações Euro	42.705.392	53
IMGA Prestige Valorização	F.Multi-Activos Agressivos	40.134.745	54
Bankinter PPR Obrigações	Fundos PPR	37.792.386	55
NB Rendimento Plus - F.I.A.	F.I.A. de Obrigações	34.821.218	56
BPI Dinâmico	Fundo Flexível	34.395.179	57
NB Momentum (1)	F.Acções Internacionais	34.096.268	58
Caixagest Acções Portugal	F.Acções Nacionais	32.026.689	59
BPI Euro Taxa Fixa	F. Obrigações Euro	32.007.803	60
BPI Portugal	F.Acções Nacionais	31.321.423	61
Caixagest Acções Europa	F.Acç.UE,Suíça,Nor.	31.181.395	62
IMGA Eurocarteira	F.Acç.UE,Suíça,Nor.	30.432.918	63
IMGA High Yield Bond Selection	F. Obrigações Euro	29.794.664	64
Alves Ribeiro PPR	Fundos PPR	29.222.122	65
IMGA Ações Portugal	F.Acções Nacionais	28.464.698	66
CA Curto Prazo	F.Curto Prazo Euro	28.053.636	67
BPI Brasil	Fundo Flexível	28.046.318	68
Bankinter PPR 20	Fundos PPR	27.941.562	69
EuroBic Tesouraria*	F.Curto Prazo Euro	26.472.977	70
NB Ações Europa	F.Acç.UE,Suíça,Nor.	26.199.642	71
NB Portugal Ações	F.Acções Nacionais	26.063.222	72
Santander Ibérico Maio 2013 - F.I.A.	F. c/ Protecção Capital	25.924.758	73
BPI Reestruturações	F.Acções Internacionais	25.786.344	74

Nome F.I.M.	Classificação	TOTAL Carteira (Euros)	Rank
Caixagest Acções Emergentes	F.Acções Internacionais	24.269.515	75
Optimize Capital Reforma PPR Acções	Fundos PPR	23.573.073	76
Caixagest Acções Japão	F.Acções Internacionais	23.503.569	77
Optimize Selecção Base	Fundo Flexível	23.004.695	78
Popular Global 75	F.Multi-Activos Agressivos	21.876.435	79
Bankinter PPR Acções 55	Fundos PPR	20.060.716	80
Optimize Capital Reforma PPR Equilibrado	Fundos PPR	20.015.746	81
Caixagest Oportunidades - F.I.A.	F.I.A. de Obrigações	19.392.533	82
IMGA Investimento PPR Acções	Fundos PPR	19.232.916	83
IMGA Eurofinanceiras	F.Acções Sectoriais	18.618.338	84
Santander Private Dinâmico	F.Multi-Activos Equilibrados	18.447.464	85
BPI Obrig Alto Rend. Alto Risco	F. Obrigações Euro	18.359.893	86
Caixagest Acções Oriente	F.Acções Internacionais	18.261.719	87
BPI América	F.Acções América Norte	17.775.495	88
NB PPR	Fundos PPR	15.676.575	89
Bankinter PPR 35	Fundos PPR	14.715.877	90
NB Mercados Emergentes	F.Acções Internacionais	13.961.533	91
Montepio Monetário Plus - F.I.A.	F.I.A. Monetário Curto Prazo	13.697.649	92
BPI Euro Grandes Capitalizações	F.Acç.UE,Suíça,Nor.	13.407.465	93
Optimize Investimento Activo	Fundo Flexível	13.025.699	94
Optimize Europa Valor	Fundo Flexível	11.959.182	95
Montepio Acções	F.Acç.UE,Suíça,Nor.	11.721.874	96
IMGA Global Equities Selection	F.Acções Internacionais	11.717.741	97
BPI Universal	F.Multi-Activos Equilibrados	11.654.516	98
IMGA Flexível *	Fundo Flexível	11.517.876	99
IMGA Prestige Global Bond	F. Obrig. Internacionais	11.502.105	100
EuroBic Brasil - F.I.A.*	F.I.A. Multi-Activos	11.091.210	101
Optimize Europa Obrigações	F. Obrig. Internacionais	11.026.581	102
BPI Selecção	F.Multi-Activos Equilibrados	10.968.735	103
Caixagest Estratégias Alternativas - F.I.A.	F.I.A. de Retorno Absoluto	10.799.416	104
Montepio Acções Europa	F.Acç.UE,Suíça,Nor.	10.565.312	105
Montepio Euro Utilities	F.Acções Sectoriais	9.054.281	106
Caixagest Energias Renováveis - F.I.A.	Outros F.I.A.	8.850.948	107
Montepio Monetário de Curto Prazo	F.Merc. Monet. Euro	8.311.606	108
Montepio Obrigações	F.Obrig.Tx.Ind.Euro	8.098.206	109
Bankinter Rendimento PPR	Fundos PPR	7.946.718	110
Montepio Euro Helthcare	F.Acções Sectoriais	7.946.213	111
Optimize Capital Reforma PPR Moderado	Fundos PPR	7.894.447	112
Invest Ibéria	F.Acções Ibéricas	7.436.831	113
IMGA Ações América	F.Acções América Norte	7.250.954	114
Popular Acções	F.Acç.UE,Suíça,Nor.	7.021.014	115
Montepio Multi Gestão Merc. Emergentes	F.Multi-Activos Agressivos	6.807.862	116
Montepio Taxa Fixa	F. Obrigações Euro	6.602.261	117
Optimize Selecção Agressiva	Fundo Flexível	6.478.862	118
Montepio Multi Gestão Dinâmica	F.Multi-Activos Agressivos	6.194.489	119
IMGA Acções Europa *	F.Acç.UE,Suíça,Nor.	6.114.831	120
BPI Ásia Pacífico	F.Acções Internacionais	5.994.458	121
BPI Ibéria	F.Acções Ibéricas	5.958.308	122
Popular Global 5	F.Multi-Activos Defensivos	5.645.776	123
Montepio Euro Telcos	F.Acções Sectoriais	5.031.800	124
BPI África	F.Acções Internacionais	4.988.854	125
EuroBic Investimento*	F.Multi-Activos Defensivos	4.907.189	126
LYNX Obrigações Flexível - F.I.A.	Outros F.I.A.	4.880.121	127
Montepio Multi Gestão Prudente	F.Multi-Activos Defensivos	4.842.477	128
Montepio Multi Gestão Equilibrada	F.Multi-Activos Equilibrados	4.581.932	129
Montepio Global	F.Multi-Activos Equilibrados	4.537.105	130
BPI Agressivo	Fundo Flexível	4.098.380	131
Montepio Euro Energy	F.Acções Sectoriais	3.679.003	132
Optimize Selecção Defensiva	Fundo Flexível	3.533.723	133
BPI Metais Preciosos - F.I.A. (*)	Outros F.I.A.	3.442.536	134
Caixagest Matérias Primas - F.I.A.	Outros F.I.A.	3.349.584	135
LYNX Valor - F.I.A.	F.I.A. Flexíveis	3.280.863	136
Montepio Euro Financial Services	F.Acções Sectoriais	3.252.370	137
IMGA Iberia Fixed Income	F. Obrigações Euro	3.062.697	138
LYNX Euro Tesouraria	Outros Fundos	2.915.290	139
IMGA Mercados Emergentes	F.Acções Internacionais	2.850.053	140
IMGA Global Bond Selection	F. Obrigações Euro	2.774.416	141
IMGA Alternativo - FIA Flexível *	F.I.A. Flexíveis	2.441.999	142
Montepio Capital	F.Acções Ibéricas	2.242.565	143
LYNX Multiactivos - F.I.A.	F.I.A. Flexíveis	2.213.148	144
IMGA Iberia Equities	F.Acções Ibéricas	2.146.763	145
Montepio Acções Internacionais	F.Acções Internacionais	2.055.743	146
BPI Brasil Valor - F.I.A.	F.I.A. de Acções	1.979.995	147
Popular Euro Obrigações	F. Obrigações Euro	1.766.408	148
Santander PPA	F.PPA	1.419.465	149

Nome F.I.M.	Classificação	TOTAL Carteira (Euros)	Rank
Santander Carteira Alternativa - F.I.A.	F.I.A. de Retorno Absoluto	1.365.202	150
IMGA Dedicado Acumulação *	Fundo Flexível	1.174.238	151
Banif Art Invest (*)	Outros F.I.A.	413.054	152
IMGA Dedicado Valorização *	Fundo Flexível	338.489	153
TOTAL		12.444.912.890	

* - Fundos que alteraram recentemente a sua denominação (ver anexo 3.1).
(1) - Fundo resultante de um processo de fusão entre F.I.M.'s (ver anexo 3.2).
(*) - Fundo Fechado.

3.1 - LISTA DOS F.I.M. QUE ALTERARAM A DENOMINAÇÃO

Denominação Actual	Denominação Antiga	Sociedade Gestora	Classificação
EuroBIC Brasil - F.I.A.	Banco BIC Brasil - F.I.A.	Dunas Capital - Gestão de Activos	F.I.A. Multi-Activos
EuroBIC Investimento	Banco BIC Investimento	Dunas Capital - Gestão de Activos	F. Multi-Activos Defensivos
EuroBIC Tesouraria	Banco BIC Tesouraria	Dunas Capital - Gestão de Activos	F. Curto Prazo Euro
IMGA Acções Europa	CA Acções Europa	IM Gestão de Ativos	F. Acções da U.E., Suíça e Noruega
IMGA Alternativo - FIA Flexível	CA Alternativo - FIA Flexível	IM Gestão de Ativos	F.I.A. Flexíveis
IMGA Dedicado Acumulação	CA Dedicado Acumulação	IM Gestão de Ativos	Fundo Flexível
IMGA Dedicado Valorização	CA Dedicado Valorização	IM Gestão de Ativos	Fundo Flexível
IMGA Flexível	CA Flexível	IM Gestão de Ativos	Fundo Flexível

3.2 - LISTA DAS FUSÕES OCORRIDAS ENTRE FIM's

Caixagest				
Tipo Fundo	Fundo Incorporante	Fundo Incorporado	Denominação Novo Fundo	Data Fusão
F. Obrigações Taxa Indexada Euro	Caixagest Obrigações	Caixagest Curto Prazo	Caixagest Obrigações	18-12-2017
F. Multi-Activos Defensivos	Caixagest Selecção Global Defensivo	Caixa Fundo Monetário - F.I.A.	Caixagest Selecção Global Defensivo	18-12-2017

GNB - SGFIM				
Tipo Fundo	Fundo Incorporante	Fundo Incorporado	Denominação Novo Fundo	Data Fusão
F. Acções da América do Norte / Outros F. Acções Internacionais	NB Momentum	NB Acções América	NB Momentum	20-07-2017
F. Curto Prazo Euro / F. Obrigações de Taxa Indexada Euro / F. Obrigações Euro	NB Tesouraria Ativa	NB Renda Mensal	NB Capital Plus	19-07-2017
		NB Capitalização		

Santander Asset Management				
Tipo Fundo	Fundo Incorporante	Fundo Incorporado	Denominação Novo Fundo	Data Fusão
F. Multi-Activos Defensivos	Santander Select Defensivo	Santander Multiactivos 0-30	Santander Select Defensivo	17-09-2017
F. Multi-Activos Defensivos / Outros Fundos / F. Flexíveis	Santander Select Moderado	Santander Global Santander Multiactivos 20-60	Santander Select Moderado	17-09-2017