



APFIPP

ASSOCIAÇÃO PORTUGUESA DE FUNDOS
DE INVESTIMENTO, PENSÕES E PATRIMÓNIOS

Relatório Estatístico Mensal

Fundos de Investimento Mobiliário

Março 2019

RELATÓRIO MENSAL

ÍNDICE	2
ADVERTÊNCIAS	3
1. Análise do Mercado: Perspectiva Agregada	7
1.1 Evolução dos Montantes Geridos pelos F.I.M.	7
1.2 Fluxos de Entrada e de Saída dos F.I.M.	9
1.2.1 Por Categoria de Fundo	9
1.2.2 Por Sociedade Gestora	10
1.3 Evolução das Aplicações Específicas dos F.I.M.	11
1.4 Análise das Carteiras Agregadas dos F.I.M.	22
1.4.1 Acções versus Liquidez	22
1.4.2 Posição dos F.I.M. no Capital das Empresas Portuguesas	23
1.5 Composição das Carteiras das S.G. F.I.M.	24
2. Análise do Mercado: Ordenação por Volume de Activos	25
2.1 Das S.G.F.I.M. por tipo de fundos	25
2.2 Dos F.I.M.	30
3. Anexos	32
3.1 Lista de F.I.M. que alteraram a denominação	32
3.2 Lista de Fusões Ocorridas entre F.I.M.	32

Advertências

A presente publicação é distribuída gratuitamente pelos associados da APFIPP, podendo ser adquirida apenas na sede da associação e a sua reprodução, em parte ou na totalidade, não é permitida sem a autorização expressa da APFIPP.

A reprodução das informações constantes da presente publicação é da responsabilidade do seu utilizador que deverá dar conhecimento a quaisquer terceiros do teor destas advertências, sob pena de ficar responsável pelos prejuízos que da sua omissão vierem a resultar para a APFIPP ou para esses terceiros.

As informações constantes desta publicação foram elaboradas tendo em conta os dados transmitidos pelas entidades gestoras, pela CMVM – Comissão do Mercado de Valores Mobiliários e pela Euronext Lisboa - Sociedade Gestora de Mercados Regulamentados S.A..

A APFIPP não se responsabiliza pela inexactidão ou deficiência dos dados que são transmitidos pelas entidades em causa, nem pelos resultados das análises ou classificações elaboradas tendo por base dados deficientes ou incorrectos.

As informações constantes desta publicação não consubstanciam qualquer tipo de aconselhamento a investidores o qual deverá ser prestado por entidades profissionais, nem dispensam a consulta de outra informação, designadamente a divulgada no Sistema de Difusão de Informação da CMVM, no Boletim de Cotações da Euronext Lisboa - Sociedade Gestora de Mercados Regulamentados S.A. e a publicada oficialmente pelas entidades gestoras ou pelas entidades encarregues da colocação e comercialização dos valores mobiliários em causa.

Classificação dos Fundos de Investimento Mobiliário

Os fundos constantes desta publicação foram classificados tendo em atenção a composição das carteiras entre Outubro e Dezembro de 2018 e a tipologia abaixo indicada. A classificação dos fundos de investimento mobiliário pode sofrer alterações de acordo com eventuais modificações da política de investimentos, uma vez que decorre da análise periódica das carteiras.

1. **Fundos do Mercado Monetário de Curto Prazo Euro** – Organismos de Investimento Colectivo (OICVM) autorizados enquanto Fundos do Mercado Monetário de Curto Prazo ao abrigo do Regulamento (UE) 2017/113, do Parlamento Europeu e do Conselho de 14 de Junho, ou que tenham apresentado pedido à CMVM, nos termos do artigo 44.º do mencionado Regulamento Europeu e que ainda aguardam pela decisão e notificação do Regulador. Todos os activos são denominados em divisa Euro.
2. **Fundos do Mercado Monetário de Curto Prazo Internacional** – Restantes Fundos do Mercado Monetário de Curto Prazo.
3. **Fundos do Mercado Monetário Euro** – Organismos de Investimento Colectivo (OICVM) autorizados enquanto Fundos do Mercado Monetário Normais ao abrigo do Regulamento (UE) 2017/113, do Parlamento Europeu e do Conselho de 14 de Junho, ou que tenham apresentado pedido à CMVM, nos termos do artigo 44.º do mencionado Regulamento Europeu e que ainda aguardam pela decisão e notificação do Regulador. Todos os activos são denominados em divisa Euro.
4. **Fundos do Mercado Monetário Internacional** – Restantes Fundos do Mercado Monetário.

5. **Fundos de Curto Prazo Euro** – Fundos que investem em activos caracterizados por uma elevada liquidez. Devem ter em permanência mais de 50% da carteira investidos em valores mobiliários e depósitos bancários com prazo de vencimento residual inferior a um ano. Não podem investir em acções ou outro activo que confira o direito de subscrição ou aquisição de acções. Todos os activos são denominados em divisa Euro.
6. **Fundos de Curto Prazo Internacional** – Restantes Fundos de Curto Prazo.
7. **Fundos de Obrigações Taxa Indexada Euro** – Fundos sem componente accionista que investem pelo menos 80% da carteira em obrigações e/ou outros títulos representativos de dívida. Os títulos emitidos a taxa variável devem representar, em permanência, mais de 50% da carteira. A totalidade dos activos tem que estar expressa em moeda Euro.
8. **Fundos de Obrigações de Taxa Indexada Internacional** – Restantes Fundos de Obrigações de Taxa Indexada.
9. **Fundos de Obrigações Euro** – Restantes Fundos de Obrigações cujos activos sejam denominados em moeda Euro.
10. **Fundos de Obrigações Internacional** – Restantes Fundos de Obrigações.
11. **Fundos de Acções Nacionais** – Fundos que investem no mínimo 85% da carteira em acções. Investem, pelo menos, 80% da carteira em acções emitidas por empresas portuguesas. Todos os activos devem ser denominados em moeda Euro.
12. **Fundos de Acções Ibéricas** – Fundos que investem no mínimo 85% da carteira em acções. Investem, pelo menos, 80% da carteira em acções emitidas por empresas da Península Ibérica (Portugal e Espanha). Todos os activos devem ser denominados em moeda Euro.
13. **Fundos de Acções da União Europeia, Suíça e Noruega** – Fundos que investem no mínimo de 85% da carteira em acções. Investem, pelo menos, 80% da carteira em acções emitidas por empresas de Países-Membros da União Europeia, da Suíça e/ou da Noruega. Todos os activos devem ser denominados em qualquer das moedas destes países.
14. **Fundos de Acções da América do Norte** – Fundos que investem no mínimo de 85% da carteira em acções. Investem, pelo menos, 80% da carteira em acções emitidas por empresas sedeadas na América do Norte (Estados Unidos e Canadá). No mínimo 75% dos activos são denominados na moeda destes países, sendo, no entanto, permitida a cobertura cambial dos activos em carteira para Euro.
15. **Fundos de Acções Sectoriais** – Fundos que investem no mínimo 85% da carteira em acções. Investem num sector específico, previsto no respectivo Regulamento de Gestão.
16. **Outros Fundos de Acções Internacional** – Restantes Fundos de Acções.
17. **Fundos Multi-Activos Defensivos** – Fundos que investem ou podem investir em mais do que uma classe de activos. A exposição a acções não ultrapassa 35% da carteira, permitindo-se que seja igual a zero, em determinados momentos, desde que a respectiva política de investimentos permita aplicações no segmento accionista.
18. **Fundos Multi-Activos Equilibrados** – Fundos que investem ou podem investir em mais do que uma classe de activos. A exposição a acções é superior a 35% mas inferior a 65% da carteira.

19. **Fundos Multi-Activos Agressivos** – Fundos que investem ou podem investir em mais do que uma classe de activos. A exposição a acções é superior a 65% da carteira.
20. **Fundos de Poupança em Acções** – Enquadram-se nos planos poupança acções, mantendo em carteira uma componente accionista mínima de 50%.
21. **Fundos de Poupança Reforma** – Enquadram-se nos planos poupança reforma, caracterizados por investimentos de longo prazo.
22. **Fundos com Protecção de Capital** – Fundos com limitação de risco que, de acordo com as condições e pressupostos previstos nos respectivos documentos constitutivos, procuram garantir aos participantes, no final de um prazo pré-estabelecido, pelo menos o valor da cotação inicial, não sendo enquadráveis na categoria de “Fundos Estruturados”.
23. **Fundos Flexíveis** – Fundos que não assumem qualquer compromisso quanto à composição do património nos respectivos documentos constitutivos.
24. **Fundos Índice** – Fundos cuja política de investimentos consiste na reprodução integral ou parcial de um determinado índice de valores mobiliários.
25. **Fundos Estruturados** – Fundos que, em datas pré-definidas, permitem aos investidores auferir ganhos baseados em algoritmos associados aos resultados, a alterações dos preços ou a outras condições de activos financeiros, índices ou carteiras de referência ou Fundos com características semelhantes.
26. **Fundos de Investimento Alternativo (FIA)** – Fundos não harmonizados, ou seja, constituídos sem observância das regras definidas no Capítulo II do Título III do Novo Regime Geral dos OIC aprovado pelo Lei n.º 16/2015, de 24 de Fevereiro. Não inclui Fundos Estruturados nem Fundos que adoptem uma política de investimentos que vise garantir, no final de um prazo pré-estabelecido, pelo menos o valor da cotação inicial do Fundo. Subdividem-se em:
- A) **FIA de Acções** – FIA que tenham, em permanência, uma exposição a acções superior a 85% da carteira.
 - B) **FIA de Obrigações** – FIA que tenham, em permanência, mais de 80% da carteira investida em obrigações e outros títulos representativos de dívida.
 - C) **FIA de Retorno Absoluto** – FIA que têm como objectivo, definido nos respectivos documentos constitutivos, a obtenção de rendibilidades positivas.
 - D) **FIA de Curto Prazo** – FIA que investem mais de 85% da carteira em activos com maturidade residual inferior a um ano.
 - E) **FIA Monetário de Curto Prazo** – Fundos de Investimento Alternativo autorizados enquanto Fundos do Mercado Monetário de Curto Prazo ao abrigo do Regulamento (UE) 2017/113, do Parlamento Europeu e do Conselho de 14 de Junho, ou que tenham apresentado pedido à CMVM, nos termos do artigo 44.º do mencionado Regulamento Europeu e que ainda aguardam pela decisão e notificação do Regulador.
 - F) **FIA Monetário** – Fundos de Investimento Alternativo autorizados enquanto Fundos do Mercado Monetário Normais ao abrigo do Regulamento (UE) 2017/113, do Parlamento Europeu e do Conselho de 14 de Junho, ou que tenham apresentado pedido à CMVM, nos termos do artigo 44.º do mencionado Regulamento Europeu e que ainda aguardam pela decisão e notificação do Regulador.

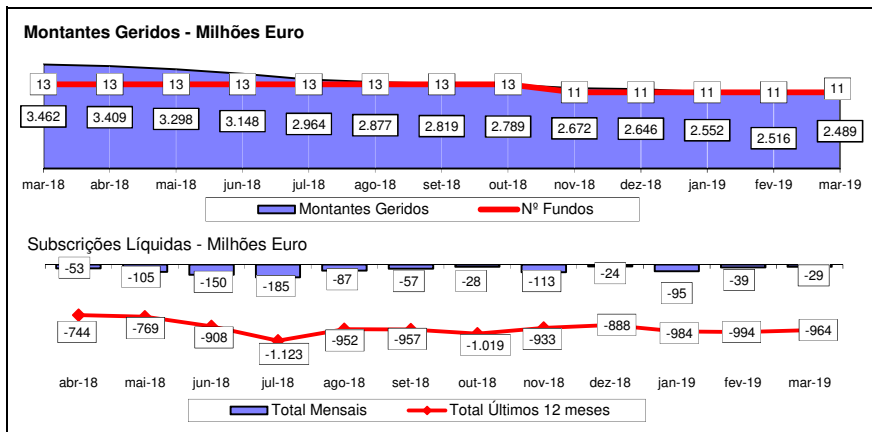
- G) **FIA Multi-Activos** – FIA com investimento em diversas classes de Activos. Considera--se que investem em acções todos os Fundos que tenham essa possibilidade contemplada na respectiva política de investimento.
- H) **FIA Flexíveis** – FIA que permitem o investimento até 100% em mais do que uma classe de activos ou que são classificados / denominados como Fundos Flexíveis nos respectivos documentos constitutivos.
- I) **Outros FIA** – FIA que não se enquadram em nenhuma das categorias anteriores.

27. **Outros Fundos** – Fundos que não se enquadram nos critérios definidos pela APFIPP para as diversas categorias de classificação.

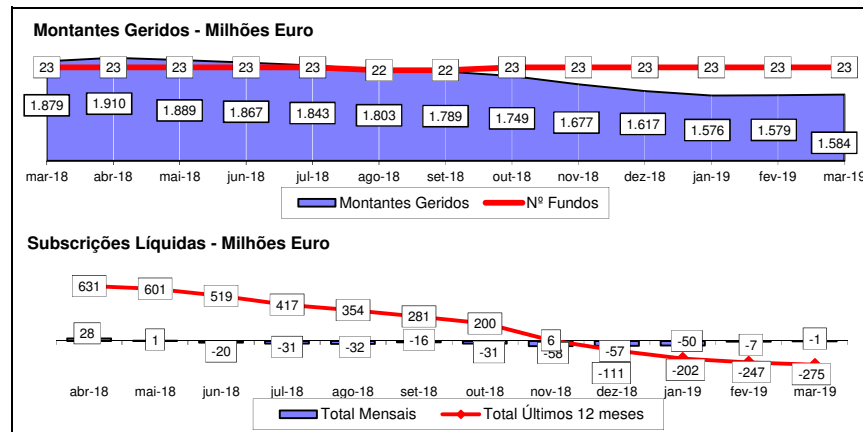
28. **Agrupamento de Fundos** - Constituído por outros fundos, caracteriza-se por uma elevada flexibilidade de transferência entre os fundos que o compõem. Cada fundo pertencente ao Agrupamento é incluído numa das categorias acima expostas, de acordo com as respectivas características e política de investimentos.

1.1 EVOLUÇÃO DOS MONTANTES GERIDOS DOS FIM (Março 2018 - Março 2019)

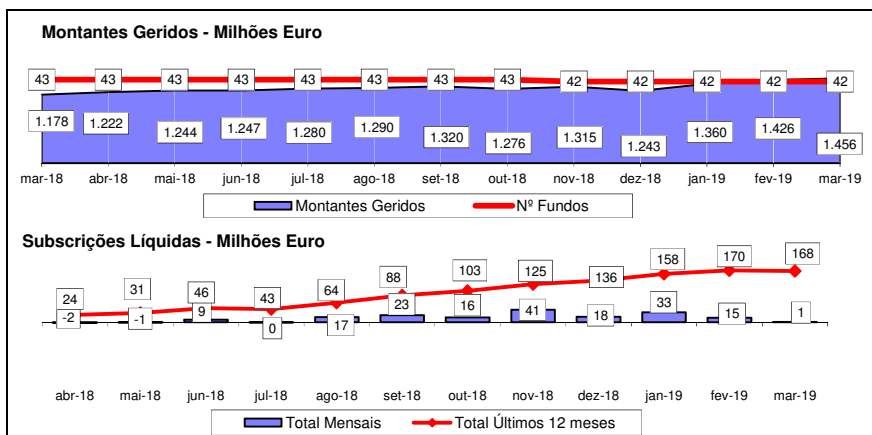
FUNDOS DE CURTO PRAZO E FUNDOS DO MERCADO MONETÁRIO



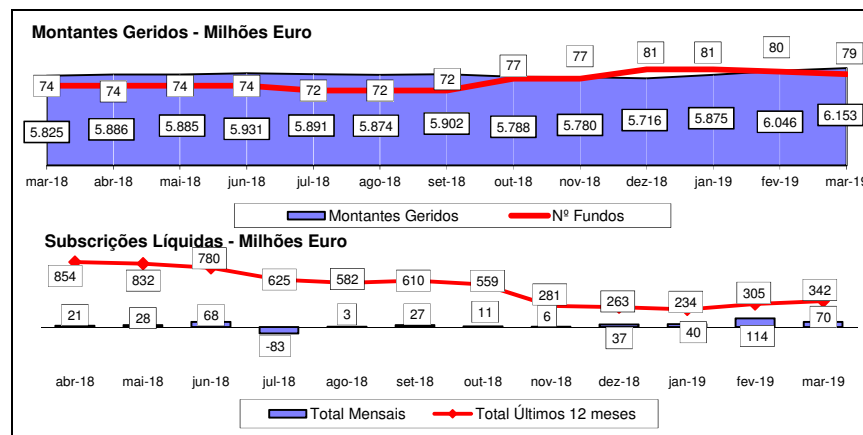
FUNDOS DE OBRIGAÇÕES



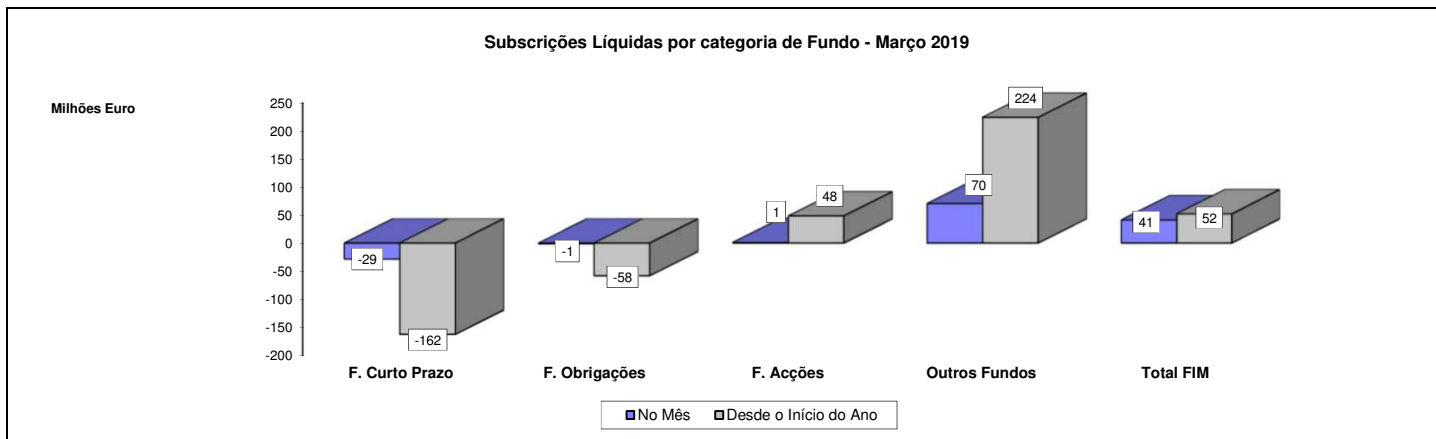
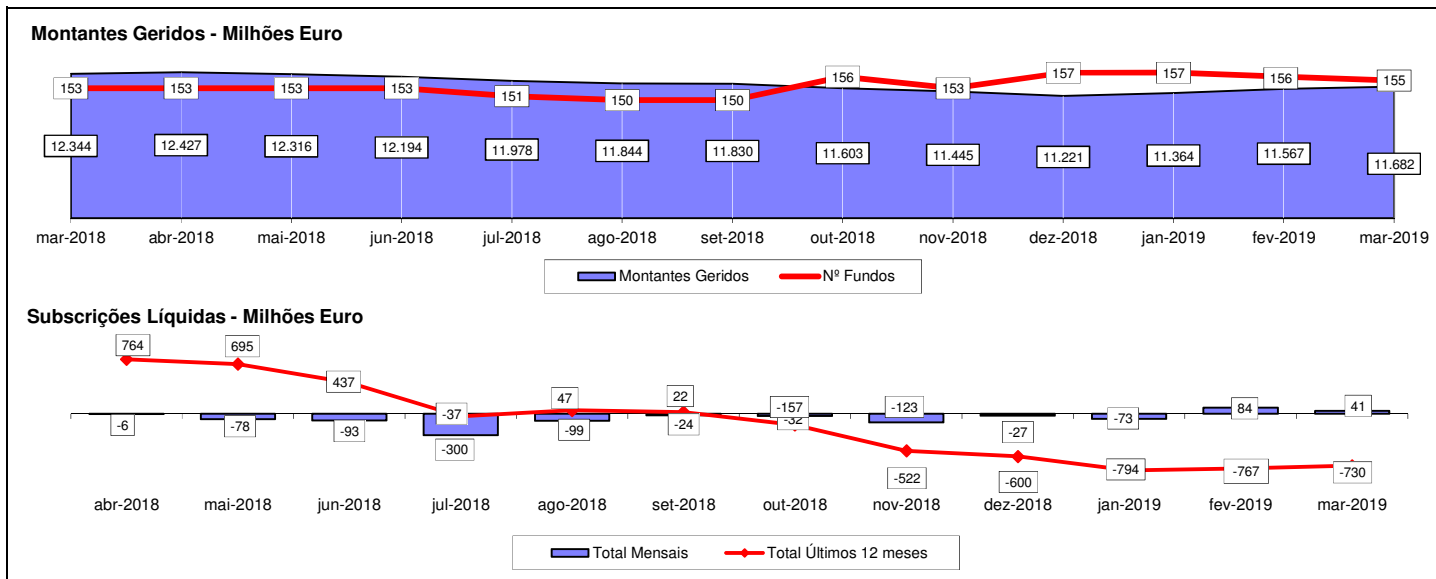
FUNDOS DE ACÇÕES



RESTANTES FUNDOS



TOTAL DE FUNDOS DE INVESTIMENTO MOBILIÁRIO



Notas 1: - Os Fundos de Curto Prazo incluem os Fundos do Mercado Monetário, os F.I.A. Monetário Curto Prazo, os F.I.A. Monetário e os F.I.A. de Curto Prazo.
 - Os Fundos de Acções incluem os Fundos PPA e os F.I.A. de Acções.
 - Os Fundos de Obrigações incluem os F.I.A. de Obrigações.

1.2.1 - FLUXOS DE ENTRADA E SAÍDA DOS FUNDOS DE INVESTIMENTO MOBILIÁRIO - POR CATEGORIA DE FUNDO

	31 março 2019			Desde 31 de Março de 2018			Desde 31 de Dezembro de 2018		
	Subscrições	Resgates	Subscrições Líquidas	Subscrições	Resgates	Subscrições Líquidas	Subscrições	Resgates	Subscrições Líquidas
F. Merc. Monetário Euro	2.776.178	2.787.661	(11.483)	69.758.423	69.679.248	79.175	8.428.304	33.188.346	(24.760.041)
F. Curto Prazo Euro	42.483.335	59.794.629	(17.311.294)	542.201.222	1.284.672.047	(742.470.826)	103.081.472	212.304.379	(109.222.907)
F. Obrigações Tx Indexada Euro	15.933.224	20.799.774	(4.866.550)	181.835.868	413.464.617	(231.628.749)	34.819.899	83.041.839	(48.221.940)
F. Obrigações Euro	13.582.232	8.093.557	5.488.675	124.030.569	156.895.787	(32.865.218)	26.174.119	32.172.732	(5.998.612)
F. Obrigações Internacional	1.094.487	3.475.841	(2.381.354)	13.122.182	39.152.228	(26.030.046)	3.028.593	7.664.722	(4.636.128)
F. Acções Nacionais	612.563	2.485.750	(1.873.188)	30.136.908	44.838.290	(14.701.382)	1.937.587	5.728.516	(3.790.929)
F. Acções Ibéricas	68.481	259.404	(190.924)	925.947	2.588.344	(1.662.396)	171.852	589.003	(417.151)
F. Acções UE Suíça e Noruega	5.753.660	11.328.739	(5.575.078)	79.201.817	87.298.689	(8.096.872)	22.887.383	15.601.510	7.285.874
F. Acções da América do Norte	1.356.387	1.710.565	(354.178)	31.390.088	29.150.588	2.239.500	4.826.618	4.710.148	116.471
F. Acções Sectoriais	405.804	893.429	(487.625)	4.319.652	10.700.754	(6.381.102)	646.603	1.584.588	(937.986)
Outros F. Acções Internacionais	22.161.832	12.820.349	9.341.484	300.930.015	103.094.303	197.835.712	77.751.360	31.580.318	46.171.042
F. Multi-Activos Defensivos	41.788.414	28.683.267	13.105.147	619.323.222	353.974.191	265.349.030	168.692.640	87.733.195	80.959.445
F. Multi-Activos Equilibrados	24.321.529	10.307.982	14.013.547	251.070.513	76.373.217	174.697.296	112.366.706	25.734.375	86.632.330
F. Multi-Activos Agressivos	2.018.104	1.018.244	999.860	40.052.108	34.642.074	5.410.035	7.017.491	2.645.526	4.371.965
Fundos PPR	30.706.854	17.489.959	13.216.895	260.710.644	308.805.168	(48.094.524)	68.265.779	66.844.884	1.420.895
Fundos PPA	1.000	7.168	(6.168)	199.658	221.614	(21.956)	17.603	33.848	(16.245)
Outros Fundos	12.577.817	3.248.618	9.329.199	51.428.698	20.545.960	30.882.738	31.830.354	7.037.545	24.792.810
F. c/ Protecção de Capital	-	-	-	-	72.916.653	(72.916.653)	-	-	-
Fundos Flexíveis	28.822.712	7.153.566	21.669.146	146.652.873	88.536.828	58.116.045	53.646.741	24.342.081	29.304.660
F.I.A. de Acções	-	-	-	209.229	1.894.475	(1.685.246)	-	-	-
F.I.A. de Obrigações	1.059.248	617.460	441.788	27.511.493	11.496.595	16.014.898	2.147.245	1.513.832	633.413
F.I.A. de Retorno Absoluto	-	-	-	5.008	1.333.784	(1.328.776)	-	87.594	(87.594)
F.I.A. Monetário Curto Prazo	-	-	-	22.541.775	96.570.401	(74.028.627)	-	-	-
F.I.A. de Curto Prazo	1.226.882	12.405.285	(11.178.403)	7.317.666	155.133.456	(147.815.790)	4.867.232	33.282.522	(28.415.290)
F.I.A. Multi-Activos	-	-	-	1.051.331	113.638	937.693	23.023	21.741	1.282
F.I.A. Flexíveis	1.022.500	19.412	1.003.088	6.570.260	4.879.640	1.690.621	1.042.260	113.445	928.815
Outros F.I.A.	747.984	3.854.905	(3.106.921)	955.917	73.980.620	(73.024.703)	747.984	4.808.990	(4.061.006)
Sub- Total: F.I.A.	4.056.614	16.897.062	(12.840.448)	66.162.679	345.402.609	(279.239.931)	8.827.744	39.828.124	(31.000.380)
TOTAL	250.521.226	209.255.564	41.265.661	2.813.453.086	3.542.953.209	(729.500.123)	734.418.849	682.365.677	52.053.172

Nota 1: Os valores apresentados estão expressos em euro.

1.2.2 - FLUXOS DE ENTRADA E SAÍDA DOS FUNDOS DE INVESTIMENTO MOBILIÁRIO - POR SOCIEDADE GESTORA

	31 março 2019			Desde 31 de Março de 2018			Desde 31 de Dezembro de 2018		
	Subscrições	Resgates	Subscrições Líquidas	Subscrições	Resgates	Subscrições Líquidas	Subscrições	Resgates	Subscrições Líquidas
Bankinter Gestão de Ativos (+)	1.372.216	862.380	509.836	24.275.701	18.034.248	6.241.453	4.252.058	2.991.866	1.260.192
BPI Gestão de Activos	70.346.692	57.363.788	12.982.904	516.770.602	732.743.246	(215.972.644)	133.482.631	152.205.618	(18.722.987)
Caixagest	76.908.778	69.903.380	7.005.398	1.117.806.102	1.278.461.527	(160.655.425)	349.343.396	249.182.772	100.160.624
Crédito Agrícola Gest	-	-	-	20.000.000	-	20.000.000	-	-	-
Dunas Capital - Gestão de Activos	435.800	439.996	(4.196)	7.106.835	6.254.956	851.878	1.258.748	1.828.032	(569.283)
GNB - SGFIM	26.819.567	6.498.771	20.320.796	133.465.247	69.990.785	63.474.461	59.919.609	16.493.286	43.426.324
Invest Gestão de Activos	1.659.449	293.621	1.365.828	18.285.670	2.716.987	15.568.684	5.834.506	748.505	5.086.001
IM Gestão de Activos	32.876.205	36.532.452	(3.656.247)	385.548.925	685.127.826	(299.578.900)	70.822.462	137.308.306	(66.485.844)
LYNX Asset Managers	994.500	107.800	886.700	6.581.320	5.934.291	647.029	1.014.260	611.342	402.918
Montepio Gestão de Activos	10.670.602	5.593.272	5.077.330	95.693.652	111.101.986	(15.408.334)	21.450.167	18.739.181	2.710.986
Optimize Investment Partners	1.912.104	1.077.174	834.930	23.766.415	19.758.137	4.008.279	7.219.954	5.666.492	1.553.462
Popular Gestão de Activos	47.450	2.796.876	(2.749.426)	10.086.883	60.079.624	(49.992.742)	892.000	7.769.273	(6.877.273)
Profile - S.G.F.I.M. (++)	-	-	-	-	318.329	(318.329)	-	318.329	(318.329)
Santander Asset Management	26.477.863	27.786.055	(1.308.191)	454.065.735	552.431.267	(98.365.532)	78.929.057	88.502.675	(9.573.619)
TOTAL	250.521.226	209.255.564	41.265.661	2.813.453.086	3.542.953.209	(729.500.123)	734.418.849	682.365.677	52.053.172

Nota 1: Os valores apresentados estão expressos em euro.

(+) - A Sociedade Gestora Barclays Wealth Managers Portugal mudou de denominação passando a designar-se por Bankinter Gestão de Ativos.

(++) - A Sociedade Gestora BANIF Gestão de Activos mudou de denominação passando a designar-se por Profile - S.G.F.I.M..

1.3 EVOLUÇÃO DAS APLICAÇÕES ESPECÍFICAS DOS F.I.M.

TOTAL FUNDOS DO MERCADO MONETÁRIO EURO	fevereiro 2019		março 2019		
	Valor Euro	Ind. 1	Valor Euro	Ind. 1	Ind. 2
- LIQUIDEZ DENOMINADA EM EURO (NUM+DEP)	98.091.234	93,4	98.244.787	93,5	100,2
- APLIC. CURTO PRAZO EURO (BT´S+CD´S+PC´S)	7.049.943	6,7	9.649.956	9,2	136,9
- OBRIGAÇÕES DIVERSAS EURO	0		944.831	0,9	
- OUTROS+ OPERAÇÕES A REGULARIZAR	-66.747	(0,1)	-3.776.031	(3,6)	5.657,3
TOTAL	105.074.430	100,0	105.063.543	100,0	100,0

TOTAL FUNDOS DE CURTO PRAZO EURO	fevereiro 2019		março 2019		
	Valor Euro	Ind. 1	Valor Euro	Ind. 1	Ind. 2
- LIQUIDEZ DENOMINADA EM EURO (NUM+DEP)	1.175.069.421	55,4	1.169.840.213	55,6	99,6
- LIQUIDEZ DENOMINADA EM DIVISAS INT. (NUM+DEP)	5.740	0,0	12.153	0,0	211,7
- APLIC. CURTO PRAZO EURO (BT´S+CD´S+PC´S)	118.263.142	5,6	123.538.387	5,9	104,5
- TIT.DIV.PUB.+O.F.P.EQUIPARADOS EURO	142.299.010	6,7	141.055.128	6,7	99,1
- OBRIGAÇÕES DIVERSAS EURO	687.622.836	32,4	689.100.290	32,7	100,2
- OUTROS+ OPERAÇÕES A REGULARIZAR	-2.873.687	(0,1)	-19.367.853	(0,9)	674,0
TOTAL	2.120.386.463	100,0	2.104.178.318	100,0	99,2

TOTAL FUNDOS DE OBRIGAÇÕES DE TAXA INDEXADA EURO	fevereiro 2019		março 2019		
	Valor Euro	Ind. 1	Valor Euro	Ind. 1	Ind. 2
- LIQUIDEZ DENOMINADA EM EURO (NUM+DEP)	89.961.795	11,0	86.331.734	10,6	96,0
- APLIC. CURTO PRAZO EURO (BT´S+CD´S+PC´S)	2.155.305	0,3	2.159.258	0,3	100,2
- TIT.DIV.PUB.+O.F.P.EQUIPARADOS EURO	42.005.342	5,1	42.161.681	5,2	100,4
- OBRIGAÇÕES DIVERSAS EURO	684.406.305	83,8	685.295.938	84,2	100,1
- UP´s FUNDOS DE OBRIGAÇÕES	1.196.189	0,1	1.199.655	0,1	100,3
Sub - total (UP's de Fundos de Investimento Internacionais)	1.196.189	0,1	1.199.655	0,1	100,3
- OUTROS+ OPERAÇÕES A REGULARIZAR	-3.497.144	(0,4)	-2.975.389	(0,4)	85,1
TOTAL	816.227.792	100,0	814.172.878	100,0	99,7

TOTAL FUNDOS DE OBRIGAÇÕES EURO	fevereiro 2019		março 2019		
	Valor Euro	Ind. 1	Valor Euro	Ind. 1	Ind. 2
- LIQUIDEZ DENOMINADA EM EURO (NUM+DEP)	47.772.014	8,9	47.463.655	8,7	99,4
- LIQUIDEZ DENOMINADA EM DIVISAS INT. (NUM+DEP)	341.503	0,1	347.621	0,1	101,8
- APLIC. CURTO PRAZO EURO (BT´S+CD´S+PC´S)	1.553.480	0,3	1.556.476	0,3	100,2
- TIT.DIV.PUB.+O.F.P.EQUIPARADOS EURO	173.512.660	32,3	177.675.347	32,6	102,4
- OBRIGAÇÕES DIVERSAS EURO	316.333.895	58,9	321.890.538	59,0	101,8
- UP´s FUNDOS DE OBRIGAÇÕES	267.283	0,0	268.265	0,0	100,4
Sub - total (UP's de Fundos de Investimento Internacionais)	267.283	0,0	268.265	0,0	100,4
- OUTROS+ OPERAÇÕES A REGULARIZAR	-2.733.801	(0,5)	-3.676.019	(0,7)	134,5
TOTAL	537.047.035	100,0	545.525.882	100,0	101,6

TOTAL FUNDOS DE OBRIGAÇÕES INTERNACIONAIS	fevereiro 2019		março 2019		
	Valor Euro	Ind. 1	Valor Euro	Ind. 1	Ind. 2
- LIQUIDEZ DENOMINADA EM EURO (NUM+DEP)	3.543.141	2,3	3.325.891	2,2	93,9
- LIQUIDEZ DENOMINADA EM DIVISAS INT. (NUM+DEP)	176.515	0,1	165.217	0,1	93,6
- TIT.DIV.PUB.+O.F.P.EQUIPARADOS EURO	16.485.826	10,6	17.007.664	11,1	103,2
- TIT.DIV.PUB.+O.F.P.EQUIPARADOS INTERNACIONAIS	11.062.744	7,1	11.227.420	7,3	101,5
- OBRIGAÇÕES DIVERSAS EURO	92.127.238	59,2	90.482.956	59,0	98,2
- OBRIGAÇÕES DIVERSAS INTERNACIONAIS	24.761.151	15,9	25.986.027	16,9	104,9
- UP's FUNDOS DE OBRIGAÇÕES	5.455.585	3,5	5.370.036	3,5	98,4
- UP's OUTROS FUNDOS	255.258	0,2	255.320	0,2	100,0
Sub - total (UP's de Fundos de Investimento Nacionais)	457.949	0,3	438.939	0,3	95,8
Sub - total (UP's de Fundos de Investimento Internacionais)	5.252.894	3,4	5.186.417	3,4	98,7
- OUTROS+ OPERAÇÕES A REGULARIZAR	1.648.956	1,1	-416.110	(0,3)	(25,2)
TOTAL	155.516.413	100,0	153.404.422	100,0	98,6

TOTAL FUNDOS DE ACÇÕES NACIONAIS	fevereiro 2019		março 2019		
	Valor Euro	Ind. 1	Valor Euro	Ind. 1	Ind. 2
- LIQUIDEZ DENOMINADA EM EURO (NUM+DEP)	29.329.549	16,0	28.169.983	15,6	96,0
- TIT.DIV.PUB.+O.F.P.EQUIPARADOS EURO	500.350	0,3	500.240	0,3	100,0
- OBRIGAÇÕES DIVERSAS EURO	1.976.933	1,1	1.726.470	1,0	87,3
- UP's DE FUNDOS DO MERCADO MONETÁRIO	2.350.517	1,3	2.350.299	1,3	100,0
- UP's FUNDOS DE ACÇÕES	1.951.245	1,1	1.953.270	1,1	100,1
Sub - total (UP's de Fundos de Investimento Nacionais)	2.350.517	1,3	2.350.299	1,3	100,0
Sub - total (UP's de Fundos de Investimento Internacionais)	1.951.245	1,1	1.953.270	1,1	100,1
- ACÇÕES NACIONAIS	145.495.327	79,2	144.053.907	79,5	99,0
Sub - total (Acções)	145.495.327	79,2	144.053.907	79,5	99,0
- OUTROS+ OPERAÇÕES A REGULARIZAR	2.177.331	1,2	2.354.675	1,3	108,1
TOTAL	183.781.252	100,0	181.108.844	100,0	98,5

TOTAL FUNDOS DE ACÇÕES IBÉRICAS	fevereiro 2019		março 2019		
	Valor Euro	Ind. 1	Valor Euro	Ind. 1	Ind. 2
- LIQUIDEZ DENOMINADA EM EURO (NUM+DEP)	489.869	3,3	427.360	3,0	87,2
- ACÇÕES NACIONAIS	6.291.992	42,7	6.183.781	42,9	98,3
- ACÇÕES DA U.E.,SUÍÇA E NORUEGA	8.048.042	54,6	7.929.402	55,0	98,5
Sub - total (Acções)	14.340.034	97,2	14.113.183	97,9	98,4
- WARRANTS AUTÓNOMOS + OPÇÕES	150	0,0	7.575	0,1	5.050,0
- OUTROS+ OPERAÇÕES A REGULARIZAR	-80.080	(0,5)	-128.981	(0,9)	161,1
TOTAL	14.749.972	100,0	14.419.138	100,0	97,8

TOTAL FUNDOS DE ACÇÕES DA UNIÃO EUROPEIA SUÍÇA E NORUEGA	fevereiro 2019		março 2019		
	Valor Euro	Ind. 1	Valor Euro	Ind. 1	Ind. 2
- LIQUIDEZ DENOMINADA EM EURO (NUM+DEP)	11.159.323	4,3	10.793.511	4,2	96,7
- LIQUIDEZ DENOMINADA EM DIVISAS INT. (NUM+DEP)	1.940.499	0,8	2.345.441	0,9	120,9
- TIT.DIV.PUB.+O.F.P.EQUIPARADOS EURO	197	0,0	205	0,0	103,8
- UP's FUNDOS DE ACÇÕES	740.355	0,3	753.732	0,3	101,8
Sub - total (UP's de Fundos de Investimento Internacionais)	740.355	0,3	753.732	0,3	101,8
- ACÇÕES NACIONAIS	6.101.527	2,4	6.141.579	2,4	100,7
- ACÇÕES DA U.E.,SUÍÇA E NORUEGA	237.292.629	92,0	236.289.885	92,6	99,6
Sub - total (Acções)	243.394.156	94,4	242.431.464	95,0	99,6
- WARRANTS AUTÓNOMOS + OPÇÕES	94.699	0,0	101.890	0,0	107,6
- OUTROS+ OPERAÇÕES A REGULARIZAR	472.916	0,2	-1.350.436	(0,5)	(285,6)
TOTAL	257.802.145	100,0	255.075.806	100,0	98,9

TOTAL FUNDOS DE ACÇÕES DA AMÉRICA DO NORTE	fevereiro 2019		março 2019		
	Valor Euro	Ind. 1	Valor Euro	Ind. 1	Ind. 2
- LIQUIDEZ DENOMINADA EM EURO (NUM+DEP)	5.868.503	3,0	6.394.498	3,2	109,0
- LIQUIDEZ DENOMINADA EM DIVISAS INT. (NUM+DEP)	9.543.181	4,9	8.885.318	4,5	93,1
- UP's FUNDOS DE ACÇÕES	4.427.193	2,3	4.468.922	2,2	100,9
Sub - total (UP's de Fundos de Investimento Internacionais)	4.427.193	2,3	4.468.922	2,2	100,9
- ACÇÕES INTERNACIONAIS	176.311.239	89,8	179.420.773	90,2	101,8
Sub - total (Acções)	176.311.239	89,8	179.420.773	90,2	101,8
- OUTROS+ OPERAÇÕES A REGULARIZAR	241.774	0,1	-159.804	(0,1)	(66,1)
TOTAL	196.391.890	100,0	199.009.706	100,0	101,3

TOTAL FUNDOS DE ACÇÕES SECTORIAIS	fevereiro 2019		março 2019		
	Valor Euro	Ind. 1	Valor Euro	Ind. 1	Ind. 2
- LIQUIDEZ DENOMINADA EM EURO (NUM+DEP)	1.210.366	3,0	1.015.355	2,5	83,9
- LIQUIDEZ DENOMINADA EM DIVISAS INT. (NUM+DEP)	215.773	0,5	12.004	0,0	5,6
- UP's FUNDOS DE ACÇÕES	382.150	1,0	396.350	1,0	103,7
Sub - total (UP's de Fundos de Investimento Internacionais)	382.150	1,0	396.350	1,0	103,7
- ACÇÕES NACIONAIS	1.232.378	3,1	1.184.980	3,0	96,2
- ACÇÕES DA U.E.,SUÍÇA E NORUEGA	37.692.768	94,0	37.940.010	94,9	100,7
Sub - total (Acções)	38.925.146	97,0	39.124.990	97,9	100,5
- OUTROS+ OPERAÇÕES A REGULARIZAR	-617.137	(1,5)	-583.110	(1,5)	94,5
TOTAL	40.116.298	100,0	39.965.590	100,0	99,6

TOTAL OUTROS FUNDOS DE ACÇÕES INTERNACIONAIS	fevereiro 2019		março 2019		
	Valor Euro	Ind. 1	Valor Euro	Ind. 1	Ind. 2
- LIQUIDEZ DENOMINADA EM EURO (NUM+DEP)	17.680.124	2,4	16.234.214	2,1	91,8
- LIQUIDEZ DENOMINADA EM DIVISAS INT. (NUM+DEP)	3.875.103	0,5	5.011.638	0,7	129,3
- UP's FUNDOS DE ACÇÕES	14.883.100	2,0	15.439.522	2,0	103,7
- UP's OUTROS FUNDOS	0		1.246.772	0,2	
Sub - total (UP's de Fundos de Investimento Internacionais)	14.883.100	2,0	16.686.294	2,2	112,1
- ACÇÕES NACIONAIS	147.109	0,0	145.651	0,0	99,0
- ACÇÕES DA U.E.,SUÍÇA E NORUEGA	236.817.979	32,3	246.828.396	32,3	104,2
- ACÇÕES INTERNACIONAIS	462.529.380	63,2	482.597.201	63,1	104,3
Sub - total (Acções)	699.494.468	95,5	729.571.248	95,3	104,3
- WARRANTS AUTÓNOMOS + OPÇÕES	121.278	0,0	33.552	0,0	27,7
- OUTROS+ OPERAÇÕES A REGULARIZAR	-3.738.426	(0,5)	-2.352.442	(0,3)	62,9
TOTAL	732.315.647	100,0	765.184.503	100,0	104,5

TOTAL FUNDOS MULTI-ACTIVOS DEFENSIVOS	fevereiro 2019		março 2019		
	Valor Euro	Ind. 1	Valor Euro	Ind. 1	Ind. 2
- LIQUIDEZ DENOMINADA EM EURO (NUM+DEP)	213.506.545	9,3	157.609.992	6,8	73,8
- LIQUIDEZ DENOMINADA EM DIVISAS INT. (NUM+DEP)	41.642.308	1,8	45.332.156	1,9	108,9
- TIT.DIV.PUB.+O.F.P.EQUIPARADOS EURO	189.688.921	8,3	234.212.454	10,1	123,5
- OBRIGAÇÕES DIVERSAS EURO	111.185.001	4,8	127.119.153	5,5	114,3
- UP's DE FUNDOS DO MERCADO MONETÁRIO	19.134.336	0,8	19.131.785	0,8	100,0
- UP's FUNDOS DE OBRIGAÇÕES	1.070.420.226	46,6	1.082.458.277	46,5	101,1
- UP's FUNDOS DE ACÇÕES	496.380.738	21,6	518.071.910	22,3	104,4
- UP's OUTROS FUNDOS	110.112.679	4,8	118.427.241	5,1	107,6
Sub - total (UP's de Fundos de Investimento Nacionais)	57.649.904	2,5	58.955.244	2,5	102,3
Sub - total (UP's de Fundos de Investimento Internacionais)	1.638.398.075	71,4	1.679.133.969	72,2	102,5
- ACÇÕES NACIONAIS	3.682.997	0,2	3.679.221	0,2	99,9
- ACÇÕES DA U.E.,SUÍÇA E NORUEGA	43.311.692	1,9	40.016.808	1,7	92,4
- ACÇÕES INTERNACIONAIS	2.439.750	0,1	2.754.214	0,1	112,9
Sub - total (Acções)	49.434.439	2,2	46.450.244	2,0	94,0
- WARRANTS AUTÓNOMOS + OPÇÕES	0		-587.926	(0,0)	
- OUTROS+ OPERAÇÕES A REGULARIZAR	-6.866.308	(0,3)	-22.029.284	(0,9)	320,8
TOTAL	2.294.638.883	100,0	2.326.196.002	100,0	101,4

TOTAL FUNDOS MULTI-ACTIVOS EQUILIBRADOS	fevereiro 2019		março 2019		
	Valor Euro	Ind. 1	Valor Euro	Ind. 1	Ind. 2
- LIQUIDEZ DENOMINADA EM EURO (NUM+DEP)	44.081.684	8,5	38.411.359	7,1	87,1
- LIQUIDEZ DENOMINADA EM DIVISAS INT. (NUM+DEP)	6.410.147	1,2	7.923.594	1,5	123,6
- TIT.DIV.PUB.+O.F.P.EQUIPARADOS EURO	7.652.779	1,5	23.680.379	4,4	309,4
- OBRIGAÇÕES DIVERSAS EURO	1.689.798	0,3	6.247.320	1,2	369,7
- UP's DE FUNDOS DO MERCADO MONETÁRIO	544.276	0,1	0		-
- UP's FUNDOS DE OBRIGAÇÕES	187.942.296	36,1	181.393.670	33,5	96,5
- UP's FUNDOS DE ACÇÕES	247.924.922	47,6	259.971.622	48,1	104,9
- UP's OUTROS FUNDOS	21.798.020	4,2	23.252.778	4,3	106,7
Sub - total (UP's de Fundos de Investimento Nacionais)	14.444.434	2,8	12.782.253	2,4	88,5
Sub - total (UP's de Fundos de Investimento Internacionais)	443.765.081	85,2	451.835.816	83,6	101,8
- ACÇÕES NACIONAIS	1.386.334	0,3	1.316.299	0,2	94,9
- ACÇÕES DA U.E.,SUÍÇA E NORUEGA	5.873.190	1,1	5.815.560	1,1	99,0
- ACÇÕES INTERNACIONAIS	699.096	0,1	742.789	0,1	106,2
Sub - total (Acções)	7.958.620	1,5	7.874.648	1,5	98,9
- WARRANTS AUTÓNOMOS + OPÇÕES	0		-185.434	(0,0)	
- OUTROS+ OPERAÇÕES A REGULARIZAR	-5.076.003	(1,0)	-7.901.063	(1,5)	155,7
TOTAL	520.926.540	100,0	540.668.874	100,0	103,8

TOTAL FUNDOS MULTI-ACTIVOS AGRESSIVOS	fevereiro 2019		março 2019		
	Valor Euro	Ind. 1	Valor Euro	Ind. 1	Ind. 2
- LIQUIDEZ DENOMINADA EM EURO (NUM+DEP)	6.722.206	8,8	3.856.378	4,9	57,4
- LIQUIDEZ DENOMINADA EM DIVISAS INT. (NUM+DEP)	321.679	0,4	801.053	1,0	249,0
- TIT.DIV.PUB.+O.F.P.EQUIPARADOS EURO	1.765.735	2,3	2.071.105	2,7	117,3
- UP's FUNDOS DE OBRIGAÇÕES	5.518.040	7,2	7.367.679	9,4	133,5
- UP's FUNDOS DE ACÇÕES	56.081.848	73,7	58.700.448	75,1	104,7
- UP's OUTROS FUNDOS	2.311.562	3,0	3.112.389	4,0	134,6
Sub - total (UP's de Fundos de Investimento Nacionais)	775.536	1,0	780.397	1,0	100,6
Sub - total (UP's de Fundos de Investimento Internacionais)	63.135.913	82,9	68.400.118	87,5	108,3
- ACÇÕES NACIONAIS	540.445	0,7	515.504	0,7	95,4
- ACÇÕES DA U.E.,SUÍÇA E NORUEGA	2.081.803	2,7	2.066.391	2,6	99,3
- ACÇÕES INTERNACIONAIS	540.815	0,7	574.606	0,7	106,2
Sub - total (Acções)	3.163.063	4,2	3.156.500	4,0	99,8
- OUTROS+ OPERAÇÕES A REGULARIZAR	258.484	0,3	-933.397	(1,2)	(361,1)
TOTAL	76.142.616	100,0	78.132.155	100,0	102,6

TOTAL FUNDOS POUPANÇA REFORMA	fevereiro 2019		março 2019		
	Valor Euro	Ind. 1	Valor Euro	Ind. 1	Ind. 2
- LIQUIDEZ DENOMINADA EM EURO (NUM+DEP)	108.093.452	4,9	92.249.242	4,2	85,3
- LIQUIDEZ DENOMINADA EM DIVISAS INT. (NUM+DEP)	7.987.921	0,4	8.051.331	0,4	100,8
- APLIC. CURTO PRAZO EURO (BT'S+CD'S+PC'S)	999.026	0,0	0		-
- TIT.DIV.PUB.+O.F.P.EQUIPARADOS EURO	400.821.226	18,3	406.866.615	18,4	101,5
- TIT.DIV.PUB.+O.F.P.EQUIPARADOS INTERNACIONAIS	4.847.482	0,2	6.190.029	0,3	127,7
- OBRIGAÇÕES DIVERSAS EURO	1.056.264.411	48,3	1.066.570.869	48,2	101,0
- OBRIGAÇÕES DIVERSAS INTERNACIONAIS	15.331.919	0,7	16.388.125	0,7	106,9
- UP's DE FUNDOS DO MERCADO MONETÁRIO	0		1.251.336	0,1	
- UP's FUNDOS DE OBRIGAÇÕES	205.900.929	9,4	218.613.823	9,9	106,2
- UP's FUNDOS DE ACÇÕES	237.705.552	10,9	245.153.719	11,1	103,1
- UP's OUTROS FUNDOS	74.186.701	3,4	81.894.700	3,7	110,4
Sub - total (UP's de Fundos de Investimento Nacionais)	52.856.657	2,4	53.182.942	2,4	100,6
Sub - total (UP's de Fundos de Investimento Internacionais)	464.936.525	21,3	493.730.635	22,3	106,2
- ACÇÕES NACIONAIS	6.602.257	0,3	6.713.356	0,3	101,7
- ACÇÕES DA U.E., SUÍÇA E NORUEGA	60.533.245	2,8	62.359.353	2,8	103,0
- ACÇÕES INTERNACIONAIS	7.138.195	0,3	7.424.447	0,3	104,0
Sub - total (Acções)	74.273.697	3,4	76.497.155	3,5	103,0
- WARRANTS AUTÓNOMOS + OPÇÕES	579.995	0,0	442.502	0,0	76,3
- OUTROS+ OPERAÇÕES A REGULARIZAR	590.214	0,0	-8.819.571	(0,4)	(1.494,3)
TOTAL	2.187.582.526	100,0	2.211.349.875	100,0	101,1

TOTAL FUNDOS POUPANÇA ACÇÕES	fevereiro 2019		março 2019		
	Valor Euro	Ind. 1	Valor Euro	Ind. 1	Ind. 2
- LIQUIDEZ DENOMINADA EM EURO (NUM+DEP)	202.394	15,5	194.420	15,1	96,1
- ACÇÕES NACIONAIS	1.106.025	84,7	1.100.709	85,2	99,5
Sub - total (Acções)	1.106.025	84,7	1.100.709	85,2	99,5
- OUTROS+ OPERAÇÕES A REGULARIZAR	-3.022	(0,2)	-3.438	(0,3)	113,7
TOTAL	1.305.396	100,0	1.291.691	100,0	99,0

TOTAL FUNDOS FLEXÍVEIS	fevereiro 2019		março 2019		
	Valor Euro	Ind. 1	Valor Euro	Ind. 1	Ind. 2
- LIQUIDEZ DENOMINADA EM EURO (NUM+DEP)	43.280.365	8,3	55.809.860	10,2	128,9
- LIQUIDEZ DENOMINADA EM DIVISAS INT. (NUM+DEP)	9.650.225	1,8	11.221.160	2,1	116,3
- TIT.DIV.PUB.+O.F.P.EQUIPARADOS EURO	21.436.484	4,1	21.841.993	4,0	101,9
- TIT.DIV.PUB.+O.F.P.EQUIPARADOS INTERNACIONAIS	11.084.491	2,1	10.520.920	1,9	94,9
- OBRIGAÇÕES DIVERSAS EURO	92.246.500	17,7	92.519.329	17,0	100,3
- OBRIGAÇÕES DIVERSAS INTERNACIONAIS	3.908.763	0,7	807.595	0,1	20,7
- UP's DE FUNDOS DO MERCADO MONETÁRIO	45.309.130	8,7	38.245.240	7,0	84,4
- UP's FUNDOS DE OBRIGAÇÕES	45.596.394	8,7	45.973.033	8,4	100,8
- UP's FUNDOS DE ACÇÕES	99.461.431	19,1	104.170.418	19,1	104,7
- UP's OUTROS FUNDOS	102.302.689	19,6	113.030.645	20,7	110,5
Sub - total (UP's de Fundos de Investimento Nacionais)	32.752.045	6,3	32.902.481	6,0	100,5
Sub - total (UP's de Fundos de Investimento Internacionais)	259.917.600	49,8	268.516.855	49,3	103,3
- ACÇÕES NACIONAIS	1.445.154	0,3	1.428.711	0,3	98,9
- ACÇÕES DA U.E.,SUÍÇA E NORUEGA	22.416.829	4,3	23.433.425	4,3	104,5
- ACÇÕES INTERNACIONAIS	24.575.847	4,7	25.064.133	4,6	102,0
Sub - total (Acções)	48.437.830	9,3	49.926.269	9,2	103,1
- WARRANTS AUTÓNOMOS + OPÇÕES	258.481	0,0	420.002	0,1	162,5
- OUTROS+ OPERAÇÕES A REGULARIZAR	-1.195.864	(0,2)	508.436	0,1	(42,5)
TOTAL	521.776.921	100,0	544.994.900	100,0	104,4

TOTAL FUNDOS DE INVESTIMENTO ALTERNATIVO DE OBRIGAÇÕES	fevereiro 2019		março 2019		
	Valor Euro	Ind. 1	Valor Euro	Ind. 1	Ind. 2
- LIQUIDEZ DENOMINADA EM EURO (NUM+DEP)	4.057.726	5,8	5.314.690	7,5	131,0
- LIQUIDEZ DENOMINADA EM DIVISAS INT. (NUM+DEP)	1.607.835	2,3	547.559	0,8	34,1
- TIT.DIV.PUB.+O.F.P.EQUIPARADOS EURO	18.313.244	26,1	18.062.251	25,4	98,6
- OBRIGAÇÕES DIVERSAS EURO	44.469.614	63,4	45.479.888	64,0	102,3
- UP's FUNDOS DE OBRIGAÇÕES	1.796.601	2,6	3.536.680	5,0	196,9
Sub - total (UP's de Fundos de Investimento Internacionais)	1.796.601	2,6	3.536.680	5,0	196,9
- OUTROS+ OPERAÇÕES A REGULARIZAR	-79.100	(0,1)	-1.889.959	(2,7)	2.389,3
TOTAL	70.165.920	100,0	71.051.109	100,0	101,3

TOTAL FUNDOS DE INVESTIMENTO ALTERNATIVO DE RETORNO ABSOLUTO	fevereiro 2019		março 2019		
	Valor Euro	Ind. 1	Valor Euro	Ind. 1	Ind. 2
- LIQUIDEZ DENOMINADA EM EURO (NUM+DEP)	2.131.927	21,2	2.118.338	20,9	99,4
- LIQUIDEZ DENOMINADA EM DIVISAS INT. (NUM+DEP)	130.014	1,3	129.565	1,3	99,7
- UP's FUNDOS DE OBRIGAÇÕES	505.608	5,0	507.135	5,0	100,3
- UP's OUTROS FUNDOS	7.316.683	72,7	7.374.789	72,9	100,8
Sub - total (UP's de Fundos de Investimento Nacionais)	11.394	0,1	11.394	0,1	100,0
Sub - total (UP's de Fundos de Investimento Internacionais)	7.810.897	77,6	7.870.531	77,8	100,8
- OUTROS+ OPERAÇÕES A REGULARIZAR	-16.356	(0,2)	-15.540	(0,2)	95,0
TOTAL	10.067.876	100,0	10.114.287	100,0	100,5

TOTAL FUNDOS DE INVESTIMENTO ALTERNATIVO DE CURTO PRAZO	fevereiro 2019		março 2019		
	Valor Euro	Ind. 1	Valor Euro	Ind. 1	Ind. 2
- LIQUIDEZ DENOMINADA EM EURO (NUM+DEP)	254.885.738	87,8	248.382.849	88,9	97,4
- APLIC. CURTO PRAZO EURO (BT'S+CD'S+PC'S)	24.200.175	8,3	27.650.414	9,9	114,3
- TIT.DIV.PUB.+O.F.P.EQUIPARADOS EURO	7.802.492	2,7	1.316.170	0,5	16,9
- OBRIGAÇÕES DIVERSAS EURO	3.815.037	1,3	6.452.110	2,3	169,1
- OUTROS+ OPERAÇÕES A REGULARIZAR	-237.994	(0,1)	-4.522.379	(1,6)	1.900,2
TOTAL	290.465.448	100,0	279.279.164	100,0	96,1

TOTAL FUNDOS DE INVESTIMENTO ALTERNATIVO MULTI-ACTIVOS	fevereiro 2019		março 2019		
	Valor Euro	Ind. 1	Valor Euro	Ind. 1	Ind. 2
- LIQUIDEZ DENOMINADA EM EURO (NUM+DEP)	1.226	0,0	200	0,0	16,3
- LIQUIDEZ DENOMINADA EM DIVISAS INT. (NUM+DEP)	583.898	4,3	217.852	1,6	37,3
- TIT.DIV.PUB.+O.F.P.EQUIPARADOS INTERNACIONAIS	731.562	5,3	737.452	5,4	100,8
- OBRIGAÇÕES DIVERSAS INTERNACIONAIS	8.970.798	65,5	9.463.214	68,9	105,5
- OUTROS+ OPERAÇÕES A REGULARIZAR	3.412.196	24,9	3.313.553	24,1	97,1
TOTAL	13.699.681	100,0	13.732.270	100,0	100,2

TOTAL FUNDOS DE INVESTIMENTO ALTERNATIVO FLEXÍVEIS	fevereiro 2019		março 2019		
	Valor Euro	Ind. 1	Valor Euro	Ind. 1	Ind. 2
- LIQUIDEZ DENOMINADA EM EURO (NUM+DEP)	2.399.362	29,4	2.474.980	26,9	103,2
- LIQUIDEZ DENOMINADA EM DIVISAS INT. (NUM+DEP)	123.467	1,5	158.933	1,7	128,7
- APLIC. CURTO PRAZO EURO (BT´S+CD´S+PC´S)	250.233	3,1	849.614	9,2	339,5
- OBRIGAÇÕES DIVERSAS EURO	517.946	6,3	511.094	5,5	98,7
- OBRIGAÇÕES DIVERSAS INTERNACIONAIS	1.091.355	13,4	1.085.717	11,8	99,5
- UP´s FUNDOS DE OBRIGAÇÕES	1.330.637	16,3	1.503.443	16,3	113,0
- UP´s FUNDOS DE ACÇÕES	787.427	9,6	765.848	8,3	97,3
- UP´s OUTROS FUNDOS	445.571	5,5	591.580	6,4	132,8
Sub - total (UP's de Fundos de Investimento Nacionais)	150.054	1,8	150.131	1,6	100,1
Sub - total (UP's de Fundos de Investimento Internacionais)	2.413.581	29,6	2.710.739	29,4	112,3
- ACÇÕES DA U.E., SUÍÇA E NORUEGA	283.203	3,5	297.861	3,2	105,2
- ACÇÕES INTERNACIONAIS	945.447	11,6	970.585	10,5	102,7
Sub - total (Acções)	1.228.650	15,1	1.268.446	13,8	103,2
- WARRANTS AUTÓNOMOS + OPÇÕES	10.783	0,1	25.384	0,3	235,4
- OUTROS+ OPERAÇÕES A REGULARIZAR	-22.500	(0,3)	-22.786	(0,2)	101,3
TOTAL	8.162.930	100,0	9.212.254	100,0	112,9

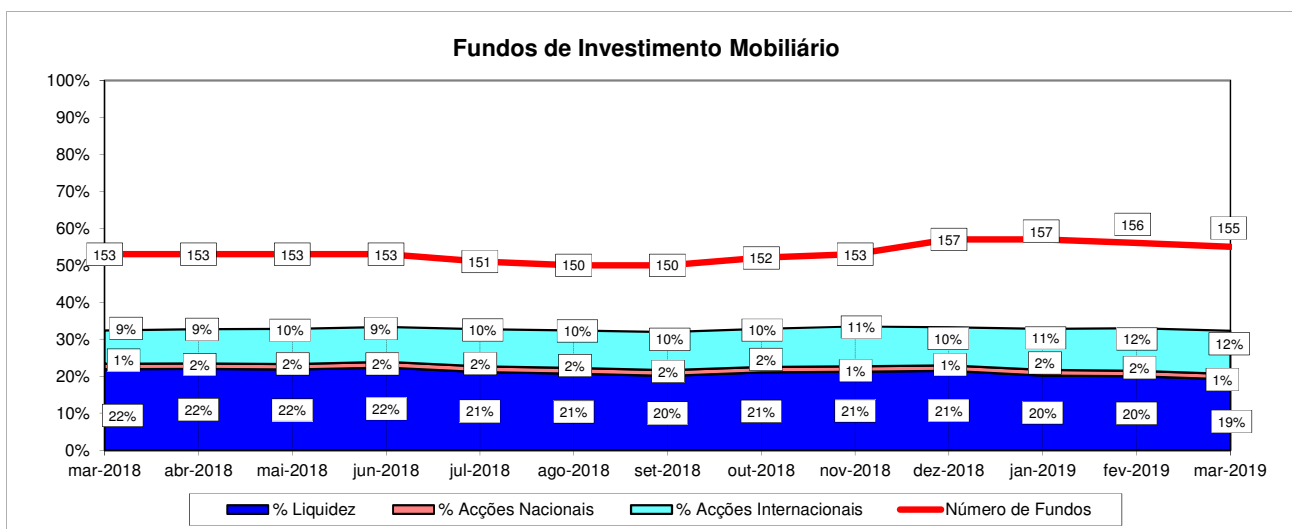
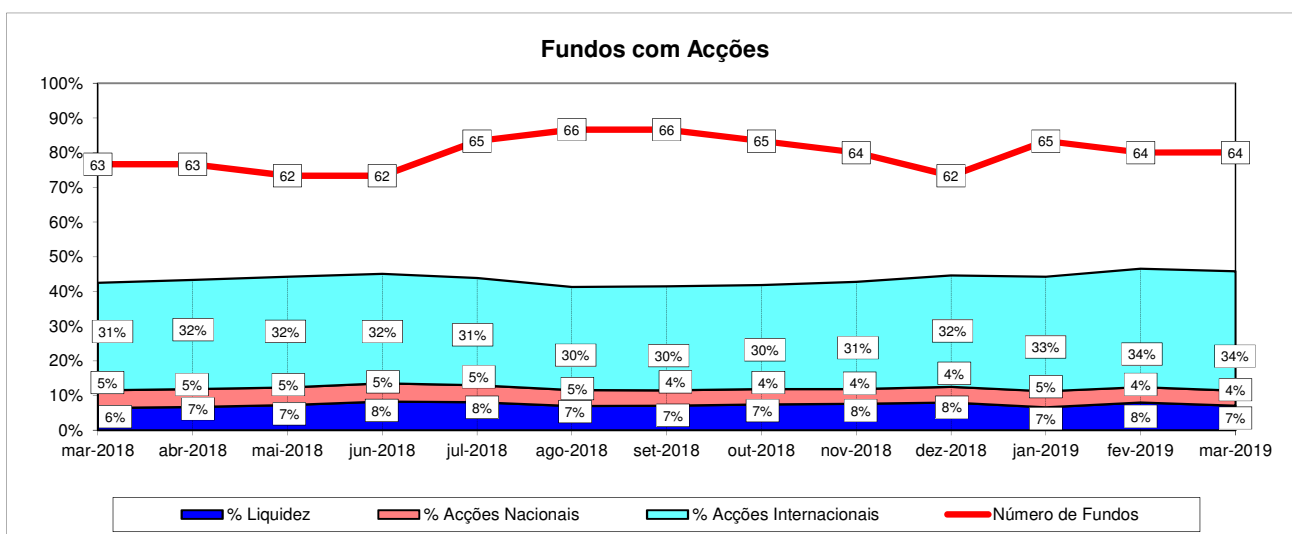
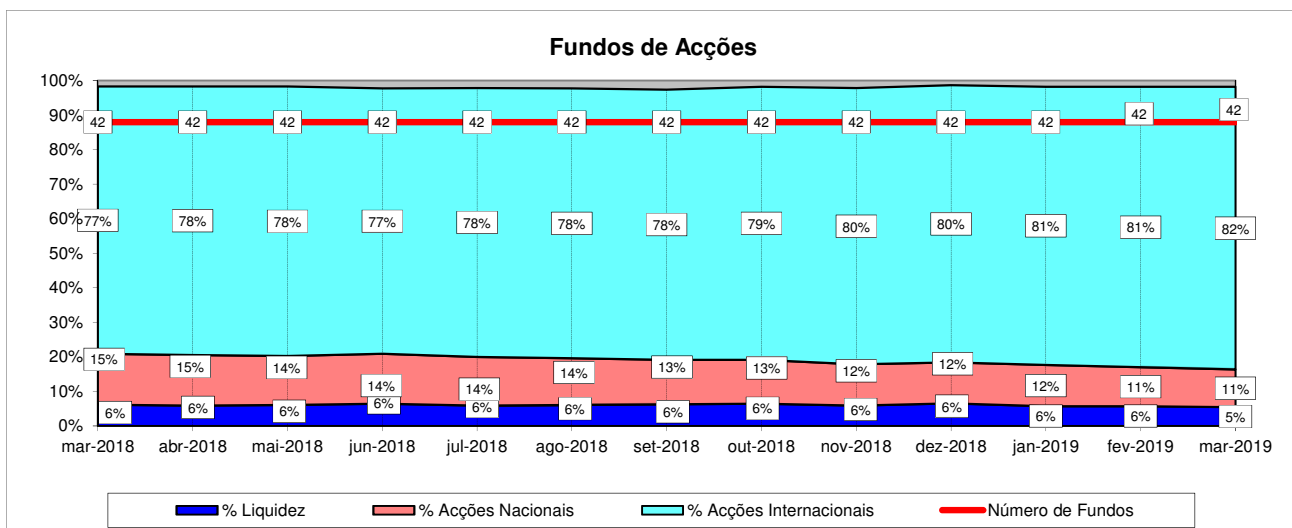
TOTAL OUTROS FUNDOS DE INVESTIMENTO ALTERNATIVO	fevereiro 2019		março 2019		
	Valor Euro	Ind. 1	Valor Euro	Ind. 1	Ind. 2
- LIQUIDEZ DENOMINADA EM EURO (NUM+DEP)	26.145.639	7,6	28.419.151	8,4	108,7
- LIQUIDEZ DENOMINADA EM DIVISAS INT. (NUM+DEP)	8.494.211	2,5	8.465.662	2,5	99,7
- APLIC. CURTO PRAZO EURO (BT´S+CD´S+PC´S)	750.627	0,2	1.200.685	0,4	160,0
- OBRIGAÇÕES DIVERSAS EURO	101.136	0,0	101.355	0,0	100,2
- UP´s DE FUNDOS DO MERCADO MONETÁRIO	37.125.256	10,8	37.153.898	11,0	100,1
- UP´s FUNDOS DE OBRIGAÇÕES	165.374	0,0	206.559	0,1	124,9
- UP´s FUNDOS DE ACÇÕES	20.897.206	6,1	17.577.417	5,2	84,1
- UP´s OUTROS FUNDOS	249.444.406	72,9	247.146.429	72,9	99,1
Sub - total (UP's de Fundos de Investimento Nacionais)	44.462.240	13,0	44.490.613	13,1	100,1
Sub - total (UP's de Fundos de Investimento Internacionais)	263.170.002	76,9	257.593.689	76,0	97,9
- ACÇÕES INTERNACIONAIS	1.916.279	0,6	908.894	0,3	47,4
Sub - total (Acções)	1.916.279	0,6	908.894	0,3	47,4
- OUTROS+ OPERAÇÕES A REGULARIZAR	-2.783.553	(0,8)	-2.211.953	(0,7)	79,5
TOTAL	342.256.581	100,0	338.968.097	100,0	99,0

TOTAL FUNDOS DE INVESTIMENTO ALTERNATIVOS	fevereiro 2019		março 2019		
	Valor Euro	Ind. 1	Valor Euro	Ind. 1	Ind. 2
- LIQUIDEZ DENOMINADA EM EURO (NUM+DEP)	289.621.617	39,4	286.710.209	39,7	99,0
- LIQUIDEZ DENOMINADA EM DIVISAS INT. (NUM+DEP)	10.939.426	1,5	9.519.571	1,3	87,0
- APLIC. CURTO PRAZO EURO (BT´S+CD´S+PC´S)	25.201.035	3,4	29.700.712	4,1	117,9
- TIT.DIV.PUB.+O.F.P.EQUIPARADOS EURO	26.115.736	3,6	19.378.421	2,7	74,2
- TIT.DIV.PUB.+O.F.P.EQUIPARADOS INTERNACIONAIS	731.562	0,1	737.452	0,1	100,8
- OBRIGAÇÕES DIVERSAS EURO	48.903.733	6,7	52.544.447	7,3	107,4
- OBRIGAÇÕES DIVERSAS INTERNACIONAIS	10.062.154	1,4	10.548.931	1,5	104,8
- UP´s DE FUNDOS DO MERCADO MONETÁRIO	37.125.256	5,1	37.153.898	5,1	100,1
- UP´s FUNDOS DE OBRIGAÇÕES	3.798.220	0,5	5.753.817	0,8	151,5
- UP´s FUNDOS DE ACÇÕES	21.684.633	3,0	18.343.265	2,5	84,6
- UP´s OUTROS FUNDOS	257.206.660	35,0	255.112.798	35,3	99,2
Sub - total (UP's de Fundos de Investimento Nacionais)	44.623.688	6,1	44.652.138	6,2	100,1
Sub - total (UP's de Fundos de Investimento Internacionais)	275.191.081	37,5	271.711.639	37,6	98,7
- ACÇÕES DA U.E.,SUÍÇA E NORUEGA	283.203	0,0	297.861	0,0	105,2
- ACÇÕES INTERNACIONAIS	2.861.725	0,4	1.879.479	0,3	65,7
Sub - total (Acções)	3.144.929	0,4	2.177.340	0,3	69,2
- WARRANTS AUTÓNOMOS + OPÇÕES	10.783	0,0	25.384	0,0	235,4
- OUTROS+ OPERAÇÕES A REGULARIZAR	272.694	0,0	-5.349.063	(0,7)	(1.961,6)
TOTAL	734.818.436	100,0	722.357.181	100,0	98,3

TOTAL OUTROS FUNDOS	fevereiro 2019		março 2019		
	Valor Euro	Ind. 1	Valor Euro	Ind. 1	Ind. 2
- LIQUIDEZ DENOMINADA EM EURO (NUM+DEP)	31.070.200	44,1	34.470.719	43,2	110,9
- APLIC. CURTO PRAZO EURO (BT´S+CD´S+PC´S)	600.375	0,9	1.000.505	1,3	166,6
- TIT.DIV.PUB.+O.F.P.EQUIPARADOS EURO	23.066.201	32,8	26.094.267	32,7	113,1
- OBRIGAÇÕES DIVERSAS EURO	15.633.815	22,2	18.175.547	22,8	116,3
- OUTROS+ OPERAÇÕES A REGULARIZAR	11.606	0,0	3.838	0,0	33,1
TOTAL	70.382.196	100,0	79.744.876	100,0	113,3

TOTAL FUNDOS INVESTIMENTO MOBILIÁRIO	fevereiro 2019		março 2019		
	Valor Euro	Ind. 1	Valor Euro	Ind. 1	Ind. 2
- LIQUIDEZ DENOMINADA EM EURO (NUM+DEP)	2.216.753.801	19,2	2.137.553.379	18,3	96,4
- LIQUIDEZ DENOMINADA EM DIVISAS INT. (NUM+DEP)	93.050.021	0,8	99.628.257	0,9	107,1
- APLIC. CURTO PRAZO EURO (BT´S+CD´S+PC´S)	155.822.307	1,3	167.605.294	1,4	107,6
- TIT.DIV.PUB.+O.F.P.EQUIPARADOS EURO	1.045.350.468	9,0	1.112.545.499	9,5	106,4
- TIT.DIV.PUB.+O.F.P.EQUIPARADOS INTERNACIONAIS	27.726.278	0,2	28.675.821	0,2	103,4
- OBRIGAÇÕES DIVERSAS EURO	3.108.390.464	26,9	3.152.617.689	27,0	101,4
- OBRIGAÇÕES DIVERSAS INTERNACIONAIS	54.063.986	0,5	53.730.678	0,5	99,4
- UP´s DE FUNDOS DO MERCADO MONETÁRIO	104.463.514	0,9	98.132.557	0,8	93,9
- UP´s FUNDOS DE OBRIGAÇÕES	1.526.095.162	13,2	1.548.398.255	13,3	101,5
- UP´s FUNDOS DE ACÇÕES	1.181.623.167	10,2	1.227.423.177	10,5	103,9
- UP´s OUTROS FUNDOS	568.173.568	4,9	596.332.643	5,1	105,0
Sub - total (UP's de Fundos de Investimento Nacionais)	205.910.730	1,8	206.044.694	1,8	100,1
Sub - total (UP's de Fundos de Investimento Internacionais)	3.174.444.681	27,4	3.264.241.938	27,9	102,8
- ACÇÕES NACIONAIS	174.031.545	1,5	172.463.698	1,5	99,1
- ACÇÕES DA U.E.,SUÍÇA E NORUEGA	654.351.381	5,7	662.977.091	5,7	101,3
- ACÇÕES INTERNACIONAIS	677.096.048	5,9	700.457.642	6,0	103,5
Sub - total (Acções)	1.505.478.974	13,0	1.535.898.430	13,1	102,0
- WARRANTS AUTÓNOMOS + OPÇÕES	1.065.387	0,0	257.545	0,0	24,2
- OUTROS+ OPERAÇÕES A REGULARIZAR	-21.074.244	(0,2)	-76.955.041	(0,7)	365,2
TOTAL	11.566.982.853	100,0	11.681.844.183	100,0	101,0

1.4.1 ACÇÕES VS LIQUIDEZ (Março 2018 - Março 2019)

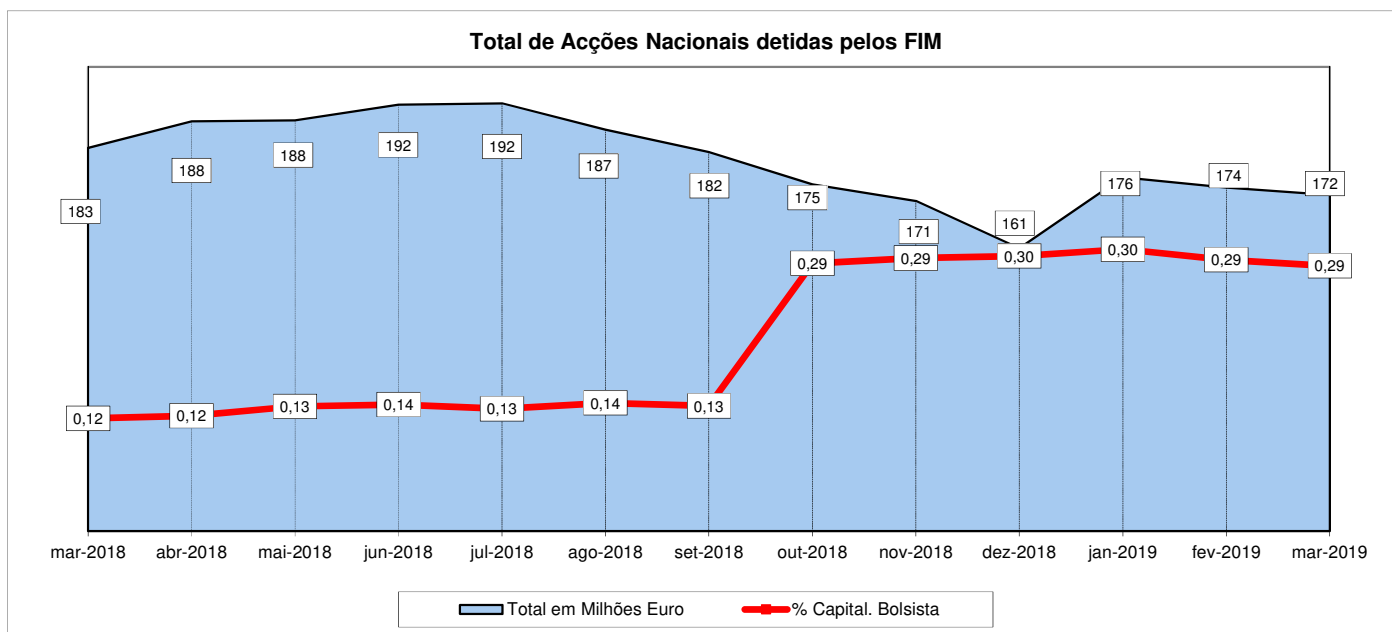


Nota:

- Fundos de Acções:
- Fundos de Acções Nacionais
 - Fundos de Acções Ibéricas
 - Fundos de Acções da União Europeia, Suíça e Noruega
 - Fundos de Acções da América do Norte
 - Fundos de Acções Sectoriais
 - Fundos de Acções Internacionais
 - Fundos de Poupança Acções

1.4.2 - Posição dos FIM no Capital das Empresas Portuguesas

fevereiro 2019				março 2019			
Título	% do Capital	Número de Acções	Valor em Euro	Título	% do Capital	Número de Acções	Valor em Euro
COFINA	6,26%	6.418.683	4.133.632	COFINA	6,26%	6.418.683	3.568.788
Impresa SGPS	5,91%	9.920.899	2.321.490	Novabase	5,53%	1.737.355	4.343.388
Novabase	5,53%	1.737.355	4.239.146	Impresa SGPS	5,53%	9.294.908	2.509.625
SONAE CAPITAL	3,29%	8.232.888	7.096.749	SONAE CAPITAL	3,27%	8.168.689	7.147.603
Ibersol SGPS	1,59%	571.410	4.582.708	Ibersol SGPS	1,59%	571.410	4.422.713
CTT - Correios de Portugal S	1,40%	2.106.446	5.839.068	CTT - Correios de Portugal S	1,52%	2.273.012	5.864.371
Ramada	1,25%	321.468	2.459.230	Ramada	1,25%	321.468	2.459.230
Sonae Indústria	1,12%	510.639	717.448	Sonae Indústria	1,07%	485.639	704.177
SONAE SGPS	0,89%	17.828.099	16.722.757	SONAE SGPS	0,85%	17.012.859	15.685.856
Altri, SGPS SA	0,63%	1.294.641	9.295.522	Altri, SGPS SA	0,63%	1.291.473	9.014.482
Mota-Engil SGPS	0,59%	1.407.429	2.835.969	Mota-Engil SGPS	0,59%	1.407.429	2.871.155
Corticeira Amorim	0,56%	742.476	7.484.158	REN	0,56%	3.714.693	9.442.750
REN	0,55%	3.691.943	9.635.971	Corticeira Amorim	0,55%	735.076	7.821.209
BCP	0,51%	76.744.486	18.495.421	BCP	0,51%	77.495.508	17.847.216
SONAE.COM	0,50%	1.551.201	3.738.394	SONAE.COM	0,50%	1.551.201	3.784.930
NOS SGPS	0,48%	2.477.676	13.007.799	NOS SGPS	0,47%	2.414.403	13.762.097
THE NAVIGATOR COMP	0,37%	2.659.859	11.463.992	THE NAVIGATOR COMP	0,39%	2.822.519	11.515.878
SEMAPA	0,33%	266.340	4.085.656	SEMAPA	0,33%	270.506	3.927.747
Jerónimo Martins SGPS	0,19%	1.190.996	15.780.697	Jerónimo Martins SGPS	0,19%	1.186.591	15.603.672
Galp Energia	0,14%	1.073.605	15.492.120	Galp Energia	0,14%	1.060.701	15.146.810
TOTAL 20 +		140.748.539	159.427.930	TOTAL 20 +		140.234.123	157.443.695



1.5 COMPOSIÇÃO DA CARTEIRA DAS S.G.F.I.M. (31-03-2019) - 10³ Euro

SGFIM	Aplic.C.Prazo		Aplic.C.Prazo		Tit. Div. Pub.		Tit. Div. Pub.		Obrigações		Obrigações		UP's Fundos		UP's		Ações +		Ações da UE		Ações		Warrants		Outros +		TOTAL	
	Euro	(%)	Internacionais	(%)	Euro + O.F.P.	(%)	Intern. + O.F.P.	(%)	Diversas	(%)	Diversas	(%)	Investimento	(%)	F. Investim.	(%)	Tit. Particip.	(%)	Suíça e Noruega	(%)	Internacionais	(%)	Autónomos + Opções	(%)	Operações Regularizar	(%)		
	(Liq.;BT;CD;PC)	(%)	(Liq.;BT;CD;PC)	(%)	Equip. Euro	(%)	Equip. Intern.	(%)	Diversas	(%)	Internac.	(%)	Nacionais	(%)	Internacion.	(%)	Nacionais	(%)	Noruega	(%)	Internacionais	(%)	+ Opções	(%)	Regularizar	(%)		
Bankinter Gestão de Ativos	1.284,92	0 1	0,05	0 0	7.366,24	1 6	- - -	- - -	72.373,11	2 64	- - -	- - -	- - -	- - -	32.612,26	1 29	- - -	- - -	- - -	- - -	- - -	- - -	- - -	- - -	(167,02)	0 (0)	113.469,55	
BPI Gestão de Activos	608.120,37	26 22	17.400,85	17 1	425.750,08	38 15	22.026,78	77 1	1.109.823,88	35 40	38.221,99	71 1	39.989,93	19 1	336.217,92	10 12	23.912,55	14 1	107.710,71	16 4	69.403,03	10 2	815,10	## 0	(116,37)	0 (0)	2.799.276,83	
Caixagest	972.564,32	42 24	18.358,45	18 0	264.882,18	24 7	- - -	- - -	822.438,39	26 21	- - -	- - -	89.072,63	43 2	1.044.424,21	32 26	21.360,59	12 1	273.268,52	41 7	535.062,65	76 13	- - -	- - -	(34.009,49)	44 (1)	4.007.422,45	
Crédito Agrícola Gest	3.937,86	0 20	- - -	- - -	1.916,31	0 10	- - -	- - -	14.729,70	0 74	- - -	- - -	- - -	- - -	- - -	- - -	- - -	- - -	- - -	- - -	- - -	- - -	- - -	- - -	(571,27)	1 (3)	20.012,61	
Dunas Capital - Gestão de Activos	15.180,47	1 34	324,32	0 1	12.116,39	1 27	737,45	3 2	2.877,95	0 6	9.463,21	18 21	- - -	- - -	- - -	- - -	- - -	- - -	- - -	- - -	- - -	- - -	- - -	- - -	- - -	4.017,58	(5) 9	44.717,38
GNB - SGFIM	58.176,83	3 14	4.392,43	4 1	152.059,85	14 37	1.404,77	5 0	101.985,47	3 25	220,91	0 0	6.013,04	3 1	10.079,93	0 2	22.196,14	13 5	38.783,01	6 9	26.889,85	4 6	182,84	71 0	(6.680,48)	9 (2)	415.704,59	
IM Gestão de Ativos	416.868,73	18 22	6.227,39	6 0	108.197,24	10 6	- - -	- - -	506.883,20	16 27	- - -	- - -	43.305,46	21 2	721.756,49	22 38	28.259,00	16 1	77.159,37	12 4	20.428,29	3 1	- - -	- - -	(28.565,77)	37 (2)	1.900.519,40	
Invest Gestão de Activos	3.633,61	0 7	267,94	0 1	4.967,41	0 9	696,31	2 1	26.052,05	1 49	1.729,07	3 3	29,25	0 0	6.970,31	0 13	3.914,25	2 7	6.146,20	1 11	92,12	0 0	7,58	3 0	(1.048,96)	1 (2)	53.457,13	
LYNX Asset Managers	7.893,19	0 57	158,93	0 1	157,27	0 1	- - -	- - -	1.069,67	0 8	1.085,72	2 8	150,13	0 1	2.001,52	0 15	- - -	- - -	297,86	0 2	970,59	0 7	25,38	10 0	(27,98)	0 (0)	13.782,28	
Montepio Gestão de Activos	33.279,26	1 23	7,11	0 0	9.340,16	1 6	- - -	- - -	40.950,44	1 28	- - -	- - -	2.569,97	1 2	20.715,73	1 14	4.546,77	3 3	38.769,38	6 26	- - -	- - -	- - -	- - -	(2.730,73)	4 (2)	147.448,09	
Optimize Investment Partners	2.505,88	0 2	485,64	0 0	10.464,89	1 8	3.381,91	12 3	7.846,06	0 6	3.009,78	6 2	15.240,40	7 12	61.198,79	2 49	- - -	- - -	15.447,81	2 12	3.898,78	1 3	- - -	- - -	360,87	(0) 0	123.840,82	
Popular Gestão de Activos	12.514,72	1 10	- - -	- - -	7.396,55	1 6	- - -	- - -	11.844,55	0 9	- - -	- - -	- - -	- - -	90.551,18	3 72	- - -	- - -	4.596,86	1 4	- - -	- - -	- - -	- - -	(790,32)	1 (1)	126.113,53	
Santander Asset Management	169.198,52	7 9	52.005,15	52 3	107.930,92	10 6	428,60	1 0	433.743,23	14 23	- - -	- - -	9.673,88	5 1	937.713,61	29 49	68.274,40	40 4	100.797,38	15 5	43.712,32	6 2	(773,36)	## (0)	(6.625,12)	9 (0)	1.916.079,53	
	2.305.158,67	100 20	99.628,26	100 1	1.112.545,50	100 10	28.675,82	100 0	3.152.617,69	100 27	53.730,68	100 0	206.044,69	100 2	3.264.241,94	100 28	172.463,70	100 1	662.977,09	100 6	700.457,64	100 6	257,54	100 0	-76.955,04	100 -1	11.681.844,18	

REV - Racio de Estrutura Vertical REH - Rácio de Estrutura Horizontal

2.1 ORDENAÇÃO DAS S.G.F.I.M. POR TIPO DE FUNDOS (Março de 2019)

S.G.F.I.M.	FUNDOS DO MERCADO MONETÁRIO EURO	ZONA EURO			ZONA INTERNACIONAL			AÇÕES			F. INVESTIMENTO				Warrant +Opções (%)	Outros+ Op.Reg. (%)	Valor da Carteira (10 ³ Euro)	Quota Mercado (%)	Ord.	Total de Subscrições no Mês (10 ³ Euro)	Total de Resgates no Mês (10 ³ Euro)	Subscrições Líquidas no Mês (10 ³ Euro)
		Liq.+CD BT+PC (%)	Obrig. Diver. (%)	T.Div.Pub.+O.F.P.E. (%)	Liq.+CD BT+PC (%)	Obrig. Diver. (%)	T.Div.Pub.+O.F.P.E. (%)	Acç.+Tit. Part.Nac. (%)	Acções UE Suíça Nor. (%)	Acções Internac. (%)	Fundos Monet. (%)	Fundos Obrig. (%)	Fundos Acções (%)	Outros Fundos (%)								
IM Gestão de Ativos	CA Monetário	102,69	0,90	-	-	-	-	-	-	-	-	-	-	-	(3,59)	105.063,5	#REF!	###	2.776,2	2.787,7	(11,5)	

S.G.F.I.M.	FUNDOS DE CURTO PRAZO EURO	ZONA EURO			ZONA INTERNACIONAL			AÇÕES			F. INVESTIMENTO				Warrant +Opções (%)	Outros+ Op.Reg. (%)	Valor da Carteira (10 ³ Euro)	Quota Mercado (%)	Ord.	Total de Subscrições no Mês (10 ³ Euro)	Total de Resgates no Mês (10 ³ Euro)	Subscrições Líquidas no Mês (10 ³ Euro)
		Liq.+CD BT+PC (%)	Obrig. Diver. (%)	T.Div.Pub.+O.F.P.E. (%)	Liq.+CD BT+PC (%)	Obrig. Diver. (%)	T.Div.Pub.+O.F.P.E. (%)	Acç.+Tit. Part.Nac. (%)	Acções UE Suíça Nor. (%)	Acções Internac. (%)	Fundos Monet. (%)	Fundos Obrig. (%)	Fundos Acções (%)	Outros Fundos (%)								
BPI Gestão de Ativos	BPI Liquidez	56,91	30,07	13,21	-	-	-	-	-	-	-	-	-	-	(0,19)	622.004,6	29,56	2	31.660,4	22.587,7	9.072,7	
Caixagest	Caixagest Liquidez	69,82	29,39	1,96	-	-	-	-	-	-	-	-	-	-	(1,18)	1.151.261,5	54,71	1	4.019,8	28.359,4	(24.339,6)	
Dunas Capital - Gestão de Ativos	EuroBic Tesouraria	49,44	8,62	42,28	0,05	-	-	-	-	-	-	-	-	-	(0,39)	26.493,5	1,26	6	335,8	417,7	(81,9)	
IM Gestão de Ativos	CA Curto Prazo	52,60	48,53	2,08	-	-	-	-	-	-	-	-	-	-	(3,21)	18.850,3	-	-	11,4	290,6	(279,2)	
	IMGA Liquidez	57,65	40,62	5,21	-	-	-	-	-	-	-	-	-	-	(3,47)	43.631,4	2,97	4	84,8	1.369,1	(1.284,3)	
Montepio Gestão de Activos	Montepio Tesouraria (1)	45,06	55,54	1,67	-	-	-	-	-	-	-	-	-	-	(2,27)	58.860,8	2,80	5	5.612,1	1.350,7	4.261,5	
Popular Gestão de Activos	Popular Tesouraria	18,26	50,37	31,45	-	-	-	-	-	-	-	-	-	-	(0,08)	23.515,7	1,12	7	0,1	1.534,4	(1.534,3)	
Santander Asset Management	Santander MultiTesouraria	35,45	56,40	8,81	-	-	-	-	-	-	-	-	-	-	(0,66)	159.560,5	7,58	3	758,9	3.885,0	(3.126,1)	

S.G.F.I.M.	FUNDOS DE OBRIGAÇÕES DE TAXA INDEXADA EURO	ZONA EURO			ZONA INTERNACIONAL			AÇÕES			F. INVESTIMENTO				Warrant +Opções (%)	Outros+ Op.Reg. (%)	Valor da Carteira (10 ³ Euro)	Quota Mercado (%)	Ord.	Total de Subscrições no Mês (10 ³ Euro)	Total de Resgates no Mês (10 ³ Euro)	Subscrições Líquidas no Mês (10 ³ Euro)
		Liq.+CD BT+PC (%)	Obrig. Diver. (%)	T.Div.Pub.+O.F.P.E. (%)	Liq.+CD BT+PC (%)	Obrig. Diver. (%)	T.Div.Pub.+O.F.P.E. (%)	Acç.+Tit. Part.Nac. (%)	Acções UE Suíça Nor. (%)	Acções Internac. (%)	Fundos Monet. (%)	Fundos Obrig. (%)	Fundos Acções (%)	Outros Fundos (%)								
Caixagest	Caixagest Obrigações	7,62	90,58	1,16	-	-	-	-	-	-	-	-	-	-	0,65	223.771,0	27,48	2	1.493,5	9.900,5	(8.407,0)	
IM Gestão de Ativos	CA Rendimento	14,63	80,38	5,68	-	-	-	-	-	-	-	-	-	-	(0,69)	198.112,2	-	-	3.947,7	2.649,2	1.298,4	
	IMGA Euro Taxa Variável	15,43	81,69	3,50	-	-	-	-	-	-	-	-	-	-	(0,62)	175.287,2	45,86	1	9.070,2	5.907,9	3.162,4	
Montepio Gestão de Activos	Montepio Obrigações	19,45	61,21	6,86	-	-	-	-	-	-	-	-	-	-	(0,13)	9.515,5	1,17	4	693,0	84,1	608,9	
Santander Asset Management	Santander MultiCrédito	6,54	84,03	10,38	-	-	-	-	-	-	-	-	-	-	(0,95)	207.487,0	25,48	3	728,9	2.258,2	(1.529,2)	

S.G.F.I.M.	FUNDOS DE OBRIGAÇÕES EURO	ZONA EURO			ZONA INTERNACIONAL			AÇÕES			F. INVESTIMENTO				Warrant +Opções (%)	Outros+ Op.Reg. (%)	Valor da Carteira (10 ³ Euro)	Quota Mercado (%)	Ord.	Total de Subscrições no Mês (10 ³ Euro)	Total de Resgates no Mês (10 ³ Euro)	Subscrições Líquidas no Mês (10 ³ Euro)
		Liq.+CD BT+PC (%)	Obrig. Diver. (%)	T.Div.Pub.+O.F.P.E. (%)	Liq.+CD BT+PC (%)	Obrig. Diver. (%)	T.Div.Pub.+O.F.P.E. (%)	Acç.+Tit. Part.Nac. (%)	Acções UE Suíça Nor. (%)	Acções Internac. (%)	Fundos Monet. (%)	Fundos Obrig. (%)	Fundos Acções (%)	Outros Fundos (%)								
BPI Gestão de Activos	BPI Euro Taxa Fixa	17,74	-	82,81	-	-	-	-	-	-	-	-	-	-	(0,55)	22.405,5	-	-	694,1	606,7	87,4	
	BPI Obrig Alto Rend. Alto Risco	1,53	99,52	0,82	0,01	-	-	-	-	-	-	-	-	-	(1,89)	12.637,9	6,42	5	52,8	409,4	(356,6)	
Caixagest	Caixagest Obrigações Longo Prazo	5,47	12,01	83,05	-	-	-	-	-	-	-	-	-	-	(0,53)	32.129,3	-	-	386,2	730,4	(344,2)	
	Caixagest Obrigações Mais	8,90	89,13	1,63	-	-	-	-	-	-	-	-	-	-	0,35	210.814,8	44,53	1	179,0	3.794,0	(3.615,0)	
GNB - SGFIM	NB Obrigações Europa	5,98	-	94,86	-	-	-	-	-	-	-	-	-	-	(0,83)	72.895,5	-	-	7.156,7	263,6	6.893,1	
	NB Capital Plus	6,01	80,15	17,13	0,55	-	-	-	-	-	-	-	-	-	(3,84)	63.038,3	24,92	2	1.338,2	709,6	628,5	
IM Gestão de Ativos	IMGA Dívida Pública Europeia	12,80	-	83,88	-	-	-	-	-	-	-	-	-	-	3,32	3.235,4	-	-	10,9	103,8	(92,9)	
	IMGA Rendimento Mais	5,96	87,71	7,00	-	-	-	-	-	-	-	-	-	-	(0,67)	32.310,8	-	-	344,5	175,4	169,1	
	IMGA Iberia Fixed Income	8,99	74,48	16,71	-	-	-	-	-	-	-	-	-	-	(0,18)	2.690,4	-	-	2,8	13,0	(10,3)	
	IMGA Rendimento Semestral	13,19	81,74	5,62	-	-	-	-	-	-	-	-	-	-	(0,54)	42.470,1	14,79	3	2.098,6	674,5	1.424,1	
Montepio Gestão de Activos	Montepio Taxa Fixa	21,10	7,70	73,72	-	-	-	-	-	-	-	-	-	-	(5,29)	9.634,5	1,77	6	1.128,5	164,7	963,8	
Santander Asset Management	Santander Multi Taxa Fixa	14,49	3,01	82,50	-	-	-	-	-	-	-	-	-	-	0,01	41.263,4	7,56	4	190,1	448,5	(258,4)	

S.G.F.I.M.	F. OBRIGAÇÕES INTERNACIONAL	ZONA EURO			ZONA INTERNACIONAL			AÇÕES			F. INVESTIMENTO				Warrant +Opções (%)	Outros+ Op.Reg. (%)	Valor da Carteira (10 ³ Euro)	Quota Mercado (%)	Ord.	Total de Subscrições no Mês (10 ³ Euro)	Total de Resgates no Mês (10 ³ Euro)	Subscrições Líquidas no Mês (10 ³ Euro)
		Liq.+CD BT+PC (%)	Obrig. Diver. (%)	T.Div.Pub.+O.F.P.E. (%)	Liq.+CD BT+PC (%)	Obrig. Diver. (%)	T.Div.Pub.+O.F.P.E. (%)	Acç.+Tit. Part.Nac. (%)	Acções UE Suíça Nor. (%)	Acções Internac. (%)	Fundos Monet. (%)	Fundos Obrig. (%)	Fundos Acções (%)	Outros Fundos (%)								
BPI Gestão de Activos	BPI Obrigações Mundiais	1,31	64,37	9,95	0,02	17,76	6,97	-	-	-	-	-	-	-	(0,36)	130.934,0	85,35	1	1.034,7	2.943,8	(1.909,0)	
IM Gestão de Ativos	IMGA Prestige Global Bond	13,84	17,66	12,20	0,99	-	-	-	-	-	-	-	-	-	0,70	10.900,1	6,71	3	20,0	493,1	(473,1)	
Optimize Investment Partners	Optimize Europa Obrigações	1,52	36,05	22,42	0,36	22,49	17,32	-	-	-	-	-	-	-	(0,16)	12.170,3	7,93	2	39,8	38,9	0,8	

S.G.F.I.M.	F. ACCÇÕES NACIONAIS	ZONA EURO			ZONA INTERNACIONAL			ACCÇÕES			F. INVESTIMENTO				Warrant +Opções (%)	Outros+ Op.Reg. (%)	Valor da Carteira (10 ³ Euro)	Quota Mercado (%)	Ord.	Total de Subscrições no Mês (10 ³ Euro)	Total de Resgates no Mês (10 ³ Euro)	Subscrições Líquidas no Mês (10 ² Euro)
		Liq.+CD BT+PC (%)	Obrig. Diver. (%)	T.Div.Pub.+O.F.P.E. (%)	Liq.+CD BT+PC (%)	Obrig. Diver. (%)	T.Div.Pub.+O.F.P.E. (%)	Acç.+Tit. Part.Nac. (%)	Acções UE Suíça Nor. (%)	Acções Internac. (%)	Fundos Monet. (%)	Fundos Obrig. (%)	Fundos Acções (%)	Outros Fundos (%)								
BPI Gestão de Activos	BPI Portugal	12,97	-	2,04	-	-	-	69,40	-	-	9,58	-	-	-	6,01	24.532,8	13,55	4	125,3	587,4	(462,0)	
Caixagest	Caixagest Acções Portugal	23,66	-	-	-	-	-	73,20	-	-	-	-	-	3,14	28.656,7	15,82	2	19,5	246,6	(227,1)		
GNB - SGFIM	NB Portugal Acções	16,05	-	-	-	-	-	84,96	-	-	-	-	-	(1,01)	24.275,8	13,40	5	210,2	341,7	(131,5)		
IM Gestão de Ativos	IMGA Acções Portugal	9,38	6,98	-	-	-	-	73,77	-	-	-	-	7,89	1,99	24.744,9	13,66	3	22,4	418,5	(396,1)		
Santander Asset Management	Santander Accções Portugal	15,20	-	-	0,00	-	-	85,14	-	-	-	-	-	(0,34)	78.898,6	43,56	1	235,0	891,5	(656,5)		

S.G.F.I.M.	F. ACCÇÕES IBÉRICAS	ZONA EURO			ZONA INTERNACIONAL			ACCÇÕES			F. INVESTIMENTO				Warrant +Opções (%)	Outros+ Op.Reg. (%)	Valor da Carteira (10 ³ Euro)	Quota Mercado (%)	Ord.	Total de Subscrições no Mês (10 ³ Euro)	Total de Resgates no Mês (10 ³ Euro)	Subscrições Líquidas no Mês (10 ² Euro)
		Liq.+CD BT+PC (%)	Obrig. Diver. (%)	T.Div.Pub.+O.F.P.E. (%)	Liq.+CD BT+PC (%)	Obrig. Diver. (%)	T.Div.Pub.+O.F.P.E. (%)	Acç.+Tit. Part.Nac. (%)	Acções UE Suíça Nor. (%)	Acções Internac. (%)	Fundos Monet. (%)	Fundos Obrig. (%)	Fundos Acções (%)	Outros Fundos (%)								
BPI Gestão de Activos	BPI Ibéria	4,55	-	-	-	-	-	50,35	45,58	-	-	-	-	(0,48)	4.319,5	29,96	2	27,2	199,0	(171,8)		
IM Gestão de Ativos	IMGA Iberia Equities	2,44	-	-	-	-	-	24,52	73,51	-	-	-	-	(0,47)	2.062,1	14,30	3	1,5	0,5	1,0		
Invest Gestão de Activos	Invest Ibéria	1,43	-	-	-	-	-	46,82	52,09	-	-	-	-	0,12	6.203,3	43,02	1	23,8	19,8	(3,9)		
Montepio Gestão de Activos	Montepio Capital	4,99	-	-	-	-	-	32,66	66,17	-	-	-	-	(3,81)	1.834,3	12,72	4	16,1	40,1	(24,0)		

S.G.F.I.M.	F. ACCÇÕES DA U.E. SUÍÇA E NORUEGA	ZONA EURO			ZONA INTERNACIONAL			ACCÇÕES			F. INVESTIMENTO				Warrant +Opções (%)	Outros+ Op.Reg. (%)	Valor da Carteira (10 ³ Euro)	Quota Mercado (%)	Ord.	Total de Subscrições no Mês (10 ³ Euro)	Total de Resgates no Mês (10 ³ Euro)	Subscrições Líquidas no Mês (10 ² Euro)
		Liq.+CD BT+PC (%)	Obrig. Diver. (%)	T.Div.Pub.+O.F.P.E. (%)	Liq.+CD BT+PC (%)	Obrig. Diver. (%)	T.Div.Pub.+O.F.P.E. (%)	Acç.+Tit. Part.Nac. (%)	Acções UE Suíça Nor. (%)	Acções Internac. (%)	Fundos Monet. (%)	Fundos Obrig. (%)	Fundos Acções (%)	Outros Fundos (%)								
BPI Gestão de Activos	BPI Europa	5,30	-	-	3,75	-	-	2,40	89,33	-	-	-	-	(0,78)	37.926,3	-	-	-	229,2	498,0	(268,9)	
	BPI Euro Grandes Capitalizações	6,04	-	-	0,04	-	-	1,50	92,51	-	-	-	-	(0,09)	9.984,7	18,78	2	20,8	201,0	(180,2)		
Caixagest	Caixagest Acções Europa	1,53	-	-	0,03	-	-	0,86	97,42	-	-	-	-	0,15	26.574,4	10,42	4	26,6	218,8	(192,2)		
GNB - SGFIM	NB Acções Europa	2,58	-	-	2,10	-	-	5,71	89,95	-	-	-	-	0,44	(0,77)	23.044,5	9,03	5	97,1	364,3	(267,2)	
IM Gestão de Ativos	IMGA Acções Europa	0,99	-	-	4,04	-	-	2,55	93,02	-	-	-	-	(0,60)	3.612,2	-	-	-	283,1	915,2	(632,0)	
	IMGA Eurocarteira	0,78	-	-	0,06	-	-	2,55	96,85	-	-	-	-	(0,24)	28.082,9	12,43	3	89,9	258,1	(168,2)		
Montepio Gestão de Activos	Montepio Acções	5,55	-	-	-	-	-	35,37	59,07	-	-	-	-	0,01	6.377,8	-	-	-	12,6	23,7	(11,1)	
	Montepio Acções Europa	2,48	-	-	-	-	-	5,74	82,59	-	-	-	9,11	0,09	8.274,8	5,74	6	3,9	45,5	(41,6)		
Popular Gestão de Activos	Popular Acções	5,05	-	0,00	-	-	-	-	96,07	-	-	-	-	(1,13)	4.784,9	1,88	7	-	-	46,7	(46,7)	
Santander Asset Management	Santander Accções Europa	5,76	-	-	0,25	-	-	-	94,72	-	-	-	-	(0,73)	106.413,4	41,72	1	4.990,4	8.757,6	(3.767,1)		

S.G.F.I.M.	F. ACCÇÕES DA AMÉRICA DO NORTE	ZONA EURO			ZONA INTERNACIONAL			ACCÇÕES			F. INVESTIMENTO				Warrant +Opções (%)	Outros+ Op.Reg. (%)	Valor da Carteira (10 ³ Euro)	Quota Mercado (%)	Ord.	Total de Subscrições no Mês (10 ³ Euro)	Total de Resgates no Mês (10 ³ Euro)	Subscrições Líquidas no Mês (10 ² Euro)
		Liq.+CD BT+PC (%)	Obrig. Diver. (%)	T.Div.Pub.+O.F.P.E. (%)	Liq.+CD BT+PC (%)	Obrig. Diver. (%)	T.Div.Pub.+O.F.P.E. (%)	Acç.+Tit. Part.Nac. (%)	Acções UE Suíça Nor. (%)	Acções Internac. (%)	Fundos Monet. (%)	Fundos Obrig. (%)	Fundos Acções (%)	Outros Fundos (%)								
BPI Gestão de Activos	BPI América	0,83	-	-	3,14	-	-	-	-	95,99	-	-	-	-	0,05	18.288,0	9,19	3	422,3	525,7	(103,4)	
Caixagest	Caixagest Acções EUA	2,83	-	-	1,08	-	-	-	-	95,95	-	-	-	-	0,13	114.948,7	57,76	1	339,7	352,1	(12,4)	
IM Gestão de Ativos	IMGA Acções América	3,43	-	-	0,38	-	-	-	-	96,66	-	-	-	(0,47)	8.127,1	4,08	4	169,8	82,2	(87,6)		
Santander Asset Management	Santander Acções América	4,70	-	-	12,20	-	-	-	-	75,83	-	-	7,75	(0,48)	57.645,9	28,97	2	424,5	750,6	(326,1)		

S.G.F.I.M.	F. ACCÇÕES SECTORIAIS	ZONA EURO			ZONA INTERNACIONAL			ACCÇÕES			F. INVESTIMENTO				Warrant +Opções (%)	Outros+ Op.Reg. (%)	Valor da Carteira (10 ³ Euro)	Quota Mercado (%)	Ord.	Total de Subscrições no Mês (10 ³ Euro)	Total de Resgates no Mês (10 ³ Euro)	Subscrições Líquidas no Mês (10 ² Euro)
		Liq.+CD BT+PC (%)	Obrig. Diver. (%)	T.Div.Pub.+O.F.P.E. (%)	Liq.+CD BT+PC (%)	Obrig. Diver. (%)	T.Div.Pub.+O.F.P.E. (%)	Acç.+Tit. Part.Nac. (%)	Acções UE Suíça Nor. (%)	Acções Internac. (%)	Fundos Monet. (%)	Fundos Obrig. (%)	Fundos Acções (%)	Outros Fundos (%)								
IM Gestão de Ativos	IMGA Eurofinanceiras	1,65	-	-	0,05	-	-	0,73	98,53	-	-	-	-	(0,95)	14.263,5	35,69	2	4,3	110,0	(105,7)		
Montepio Gestão de Activos	Montepio Euro Energy	3,09	-	-	0,11	-	-	9,53	86,87	-	-	-	-	0,40	4.753,2	-	-	-	234,0	173,9	60,1	
	Montepio Euro Financial Services	0,27	-	-	-	-	-	3,10	96,37	-	-	-	-	0,27	2.601,8	-	-	-	2,6	81,7	(79,1)	
	Montepio Euro Helthcare	4,01	-	-	-	-	-	-	96,92	-	-	-	-	(5,54)	8.593,4	-	-	-	88,3	423,0	(334,7)	
	Montepio Euro Telcos	6,18	-	-	-	-	-	3,18	90,42	-	-	-	-	0,22	2.704,2	-	-	-	35,1	21,9	13,2	
	Montepio Euro Utilities	1,63	-	-	-	-	-	6,55	91,86	-	-	-	-	(0,05)	7.049,5	64,31	1	41,4	82,8	(41,4)		

S.G.F.I.M.	OUTROS FUNDOS ACCÇÕES INTERNACIONAIS	ZONA EURO			ZONA INTERNACIONAL			ACCÇÕES			F. INVESTIMENTO				Warrant +Opções (%)	Outros+ Op.Reg. (%)	Valor da Carteira (10 ³ Euro)	Quota Mercado (%)	Ord.	Total de Subscrições no Mês (10 ³ Euro)	Total de Resgates no Mês (10 ³ Euro)	Subscrições Líquidas no Mês (10 ² Euro)
		Liq.+CD BT+PC (%)	Obrig. Diver. (%)	T.Div.Pub.+O.F.P.E. (%)	Liq.+CD BT+PC (%)	Obrig. Diver. (%)	T.Div.Pub.+O.F.P.E. (%)	Acç.+Tit. Part.Nac. (%)	Acções UE Suíça Nor. (%)	Acções Internac. (%)	Fundos Monet. (%)	Fundos Obrig. (%)	Fundos Acções (%)	Outros Fundos (%)								
BPI Gestão de Activos	BPI África	7,97	-	-	3,04	-	-	-	-	89,87	-	-	-	(0,89)	3.869,2	-	-	-	28,9	68,8	(39,8)	
	BPI Reestruturações	2,79	-	-	0,34	-	-	-	21,98	75,22	-	-	-	(0,34)	25.814,9	-	-	-	575,4	527,8	47,6	
	BPI Ásia Pacífico	3,21	-	-	0,23	-	-	-	-	61,29	-	-	-	(1,76)	3.598,7	4,32	3	59,4	39,8	19,6		
Caixagest	Caixagest Acções Emergentes	1,92	-	-	0,03	-	-	-	-	-	-	-	99,39	(1,35)	7.977,4	-	-	-	90,9	86,1	4,8	
	Caixagest Acções Japão	7,77	-	-	0,06	-	-	-	-	92,83	-	-	-	(0,67)	20.131,1	-	-	-	25,8	76,0	(50,3)	
	Caixagest Acções Oriente	0,71	-	-	0,55	-	-	-	-	98,57	-	-	-	0,17	18.240,5	-	-	-	103,2	150,6	(47,3)	
	Caixagest Acções Líderes Globais	1,35	-	-	0,48	-	-	-	35,61	62,83	-	-	-	(0,27)	614.699,6	86,39	1	20.148,1	11.259,0	8.889,1		
GNB - SGFIM	NB Mercados Emergentes	0,63	-	-	5,25	-	-	-	17,65	59,82	-	-	9,70	0,08	16.093,9	-	-	-	263,8	204,9	58,9	
	NB Momentum	12,45	-	-	2,21	-	-	-	40,05	45,45	-	-	-	0,05	(0,21)	37.986,5	7,07	2	797,7	218,2	579,5	
IM Gestão de Ativos	IMGA Global Equities Selection	0,26	-	-	0,31	-	-	0,59	20,57	62,50	-	-	-	(0,25)	12.689,9	-	-	-	37,9	100,7	(62,7)	
	IMGA Mercados Emergentes	0,48	-	-	0,00	-	-	-	-	-	-	-	-	(0,43)	2.404,6	1,97	4	9,7	33,0	(23,3)		
Montepio Gestão de Activos	Montepio Acções Internacionais	3,14	-	-	-	-	-	3,80	86,31	-	-	-	9,53	(2,78)	1.878,2	0,25	5	21,0	55,5	(34,5)		

S.G.F.I.M.	FUNDOS MULTI-ACTIVOS DEFENSIVOS	ZONA EURO			ZONA INTERNACIONAL			ACÇÕES			F. INVESTIMENTO				Warrant +Opções (%)	Outros+ Op.Reg. (%)	Valor da Carteira (10 ³ Euro)	Quota Mercado (%)	Ord.	Total de Subscrições no Mês (10 ³ Euro)	Total de Resgates no Mês (10 ³ Euro)	Subscrições Líquidas no Mês (10 ³ Euro)
		Liq.+CD BT+PC (%)	Obrig. Diver. (%)	T.Div.Pub.+O.F.P.E. (%)	Liq.+CD BT+PC (%)	Obrig. Diver. (%)	T.Div.Pub.+O.F.P.E. (%)	Acç.+Tit. Part.Nac. (%)	Acções UE Suíça Nor. (%)	Acções Internac. (%)	Fundos Monet. (%)	Fundos Obrig. (%)	Fundos Acções (%)	Outros Fundos (%)								
Caixagest	Caixagest Inv. Socialmente Responsável	1,97	64,87	1,11	0,10	-	-	0,17	30,86	1,08	-	-	-	-	(0,16)	92.395,3			1.371,8	1.987,4	(615,5)	
	Caixagest Seleção Global Moderado	6,88	-	19,62	0,63	-	-	-	-	-	42,36	29,72	0,99	-	(0,21)	528.752,2			13.653,3	5.660,9	7.992,4	
	Caixagest Seleção Global Defensivo	4,65	-	24,86	0,35	-	-	-	-	-	60,23	9,98	-	-	(0,06)	209.307,9			3.994,8	2.756,5	638,3	
	Caixa Wealth Defensivo	8,50	12,14	34,81	0,02	-	-	-	-	-	34,13	21,62	0,98	-	(12,21)	98.621,2	39,94	1	9.693,6	1.355,1	8.338,4	
Dunas Capital - Gestão de Activos	EuroBic Investimento	46,34	13,22	20,36	2,10	-	-	-	-	-	-	-	-	-	17,98	4.491,6	0,19	6	100,0	22,3	77,7	
IM Gestão de Ativos	IMGA Alocação Conservadora	10,23	11,19	7,99	0,61	-	-	0,72	2,36	0,36	-	35,64	20,96	11,65	(1,72)	487.964,1	20,98	3	7.102,9	8.033,2	(930,3)	
Montepio Gestão de Activos	Montepio Multi Gestão Prudente	3,66	-	-	-	-	-	-	-	-	52,46	29,85	15,29	-	(1,26)	4.970,8	0,21	5	140,4	50,7	89,7	
Popular Gestão de Activos	Popular Global 5	3,96	-	-	-	-	-	-	-	-	73,56	9,29	13,29	-	(0,11)	4.203,4	-	-	-	-	-	
	Popular Global 25	6,35	-	-	-	-	-	-	-	-	70,07	24,28	-	-	(0,70)	42.054,6	1,99	4	0,1	470,9	(470,8)	
Santander Asset Management	Santander Private Defensivo	6,42	-	-	5,51	-	-	-	-	-	70,14	11,70	6,29	(0,04)	(0,01)	64.136,2	-	-	-	859,7	(859,7)	
	Santander Private Moderado	4,65	-	-	4,28	-	-	-	-	-	2,39	51,03	31,50	6,32	(0,09)	(0,07)	174.572,2	-	-	344,0	1.412,8	(1.068,8)
	Santander Select Defensivo	4,95	-	-	4,54	-	-	-	-	-	69,96	11,85	6,47	(0,04)	(0,04)	250.579,1	-	-	761,3	2.710,1	(1.948,8)	
	Santander Select Moderado	5,50	-	-	4,47	-	-	-	-	-	2,61	49,98	31,12	6,50	(0,09)	(0,08)	350.887,4	-	-	1.341,0	3.138,5	(1.797,6)
	Santander Sustentável	17,73	-	23,70	-	-	-	-	-	-	-	37,06	22,51	-	(1,00)	13.260,0	36,69	2	3.885,2	225,0	3.660,2	

S.G.F.I.M.	FUNDOS MULTI-ACTIVOS EQUILIBRADOS	ZONA EURO			ZONA INTERNACIONAL			ACÇÕES			F. INVESTIMENTO				Warrant +Opções (%)	Outros+ Op.Reg. (%)	Valor da Carteira (10 ³ Euro)	Quota Mercado (%)	Ord.	Total de Subscrições no Mês (10 ³ Euro)	Total de Resgates no Mês (10 ³ Euro)	Subscrições Líquidas no Mês (10 ³ Euro)
		Liq.+CD BT+PC (%)	Obrig. Diver. (%)	T.Div.Pub.+O.F.P.E. (%)	Liq.+CD BT+PC (%)	Obrig. Diver. (%)	T.Div.Pub.+O.F.P.E. (%)	Acç.+Tit. Part.Nac. (%)	Acções UE Suíça Nor. (%)	Acções Internac. (%)	Fundos Monet. (%)	Fundos Obrig. (%)	Fundos Acções (%)	Outros Fundos (%)								
BPI Gestão de Activos	BPI Seleção	3,74	-	-	0,85	-	-	-	-	-	25,51	57,69	12,71	-	(0,51)	8.711,9	-	-	71,7	91,5	(19,8)	
	BPI Universal	1,85	-	-	2,80	-	-	-	-	-	52,98	41,86	-	-	0,50	9.112,6	3,30	5	201,3	787,8	(586,5)	
Caixagest	Caixagest Seleção Global Dinâmico	8,01	-	-	0,96	-	-	-	-	-	39,54	49,70	1,98	-	(0,18)	138.789,9	-	-	4.126,9	2.489,9	1.637,0	
	Caixa Wealth Moderado	12,08	3,78	12,72	0,04	-	-	-	-	-	31,39	43,72	0,96	-	(4,69)	120.416,5	47,94	1	15.281,9	307,8	14.974,1	
IM Gestão de Ativos	IMGA Alocação Moderada (1)	3,64	-	7,33	1,14	-	-	1,18	4,13	0,70	-	31,44	41,94	9,88	-	(1,39)	105.883,1	19,58	3	1.498,7	2.403,7	(905,1)
Montepio Gestão de Activos	Montepio Global	10,79	35,97	12,75	0,01	-	-	1,36	30,72	-	2,34	6,32	-	-	(0,26)	4.712,4	-	-	41,5	14,1	27,4	
	Montepio Multi Gestão Equilibrada	7,07	-	-	-	-	-	-	-	-	37,30	56,42	1,94	-	(2,73)	4.186,1	1,65	6	2.592,6	2.573,0	19,7	
Popular Gestão de Activos	Popular Global 50	10,31	-	-	-	-	-	-	-	-	38,35	47,26	4,87	-	(0,79)	34.910,5	6,46	4	37,3	517,2	(480,0)	
Santander Asset Management	Santander Private Dinâmico	2,04	-	-	4,77	-	-	-	-	-	29,32	58,76	5,38	(0,16)	(0,09)	18.593,6	-	-	48,0	234,4	(186,4)	
	Santander Select Dinâmico	3,78	-	-	4,33	-	-	-	-	-	29,23	57,69	5,24	(0,16)	(0,11)	95.352,3	21,07	2	421,7	888,5	(466,9)	

S.G.F.I.M.	FUNDOS MULTI-ACTIVOS AGRESSIVOS	ZONA EURO			ZONA INTERNACIONAL			ACÇÕES			F. INVESTIMENTO				Warrant +Opções (%)	Outros+ Op.Reg. (%)	Valor da Carteira (10 ³ Euro)	Quota Mercado (%)	Ord.	Total de Subscrições no Mês (10 ³ Euro)	Total de Resgates no Mês (10 ³ Euro)	Subscrições Líquidas no Mês (10 ³ Euro)
		Liq.+CD BT+PC (%)	Obrig. Diver. (%)	T.Div.Pub.+O.F.P.E. (%)	Liq.+CD BT+PC (%)	Obrig. Diver. (%)	T.Div.Pub.+O.F.P.E. (%)	Acç.+Tit. Part.Nac. (%)	Acções UE Suíça Nor. (%)	Acções Internac. (%)	Fundos Monet. (%)	Fundos Obrig. (%)	Fundos Acções (%)	Outros Fundos (%)								
Caixagest	Caixa Wealth Arrojado	4,56	-	-	0,08	-	-	-	-	-	28,73	65,74	1,93	-	(1,04)	9.420,6	12,06	4	1.736,2	10,0	1.726,2	
IM Gestão de Ativos	IMGA Alocação Dinâmica (1)	3,66	-	5,11	1,95	-	-	1,27	5,09	1,42	-	6,71	70,56	5,63	-	(1,40)	40.566,4	51,92	1	264,4	372,7	(108,2)
Montepio Gestão de Activos	Montepio Multi Gestão Dinâmica	6,40	-	-	-	-	-	-	-	-	-	95,70	-	-	(2,11)	5.386,1	-	-	4,1	65,6	(61,5)	
	Montepio Multi Gestão Merc. Emergentes	0,88	-	-	0,02	-	-	-	-	-	-	99,28	-	-	(0,18)	6.114,7	14,72	3	3,3	342,3	(339,0)	
Popular Gestão de Activos	Popular Global 75	9,27	-	-	-	-	-	-	-	-	11,64	76,05	3,89	-	(0,85)	16.644,4	21,30	2	10,0	227,7	(217,7)	

S.G.F.I.M.	FUNDOS PPR	ZONA EURO			ZONA INTERNACIONAL			ACÇÕES			F. INVESTIMENTO				Warrant +Opções (%)	Outros+ Op.Reg. (%)	Valor da Carteira (10 ³ Euro)	Quota Mercado (%)	Ord.	Total de Subscrições no Mês (10 ³ Euro)	Total de Resgates no Mês (10 ³ Euro)	Subscrições Líquidas no Mês (10 ³ Euro)
		Liq.+CD BT+PC (%)	Obrig. Diver. (%)	T.Div.Pub.+O.F.P.E. (%)	Liq.+CD BT+PC (%)	Obrig. Diver. (%)	T.Div.Pub.+O.F.P.E. (%)	Acç.+Tit. Part.Nac. (%)	Acções UE Suíça Nor. (%)	Acções Internac. (%)	Fundos Monet. (%)	Fundos Obrig. (%)	Fundos Acções (%)	Outros Fundos (%)								
Bankinter Gestão de Activos	Bankinter PPR 25 PPR/OICVM*	1,36	69,04	6,77	0,00	-	-	-	-	-	2,04	20,93	-	-	(0,15)	26.633,8	-	-	288,5	331,4	(42,9)	
	Bankinter 50 PPR/OICVM*	1,42	51,30	5,77	-	-	-	-	-	-	1,86	39,82	-	-	(0,17)	19.707,7	-	-	388,8	125,1	263,7	
	Bankinter 75 PPR/OICVM*	0,80	32,55	5,10	-	-	-	-	-	-	1,90	59,84	-	-	(0,19)	28.196,0	-	-	497,4	207,1	290,3	
	Bankinter Obrigações PPR/OICVM*	0,80	89,81	6,92	-	-	-	-	-	-	2,58	-	-	-	(0,11)	33.693,3	-	-	102,6	174,9	(72,3)	
	Bankinter Rendimento PPR/OICVM*	2,85	84,74	12,50	-	-	-	-	-	-	-	-	-	-	(0,09)	5.236,8	5,13	4	94,9	23,8	71,1	
BPI Gestão de Activos	BPI Reforma Valorização PPR/OICVM*	3,81	35,08	8,06	1,49	-	0,05	1,03	2,60	5,14	-	2,91	37,23	2,69	0,15	(0,24)	111.133,6	-	-	818,4	670,1	148,3
	BPI Reforma Investimento PPR/OICVM*	3,48	38,73	34,14	0,23	0,63	-	0,30	8,74	0,02	-	1,51	9,58	2,79	0,05	(0,19)	529.880,4	-	-	5.193,5	3.538,1	1.655,5
	BPI Reforma Obrigações PPR/OICVM*	1,69	76,39	17,22	0,32	1,67	0,40	-	-	-	2,27	-	-	-	0,05	664.067,1	59,02	1	8.515,6	5.767,2	2.748,4	
GNB - SGFIM	NB PPR/OICVM*	10,93	-	78,14	1,21	0,83	5,31	-	-	-	-	5,38	-	-	(1,84)	26.466,6	1,20	7	3.204,2	227,5	2.976,7	
IM Gestão de Ativos	IMGA Investimento PPR/OICVM*	3,63	-	6,31	1,36	-	-	1,16	4,05	0,64	-	32,67	41,46	9,75	-	(1,04)	20.665,3	-	-	316,5	116,7	199,7
	EuroBic PPR/OICVM Ciclo de Vida -34	75,32	-	-	-	-	-	-	-	-	8,86	22,50	2,92	-	(9,61)	329,8	-	-	199,1	1,0	198,1	
	EuroBic PPR/OICVM Ciclo de Vida 35-44	76,87	-	-	-	-	-	-	-	-	9,36	20,04	3,29	-	(9,56)	635,1	-	-	269,0	0,1	268,9	
	EuroBic PPR/OICVM Ciclo de Vida 45-54	85,41	-	-	-	-	-	-	-	-	10,50	12,65	3,02	-	(11,58)	737,7	-	-	291,8	0,1	291,7	
	EuroBic PPR/OICVM Ciclo de Vida +55	90,98	-	-	-	-	-	-	-	-	12,75	4,93	3,34	-	(12,00)	2.488,6	-	-	779,3	-	779,3	
	IMGA Poupança PPR/OICVM*	6,94	11,82	7,13	0,17	-	-	0,72	2,36	0,36	-	38,64	21,45	11,62	-	(1,17)	381.100,7	18,36	2	2.985,0	3.961,1	(976,2)
Invest Gestão de Activos	Alves Ribeiro PPR	7,50	55,13	10,51	0,54	3,66	1,47	2,14	6,17	0,19	-	14,74	0,07	-	(2,16)	47.253,8	2,16	6	1.635,7	273,8	1.361,9	
Optimize Investment Partners	Optimize Capital Reforma PPR/OICVM Agressivo	6,43	-	-	-	-	-	-	-	-	9,57	72,20	7,05	-	4,76	1.063,5	-	-	747,5	-	747,5	
	Optimize Capital Reforma PPR/OICVM Ativo*	1,77	4,42	11,79	0,06	-	-	-	1,17	-	-	35,38	29,55	15,97	-	(0,11)	22.373,0	-	-	90,3	67,2	23,1
	Optimize Capital Reforma PPR/OICVM Equilibrada	1,91	9,75	10,48	0,36	-	3,01	-	0,72	-	-	40,58	15,47	17,78	-	(0,06)	19.771,6	-	-	518,2	25,7	492,5
	Optimize Capital Reforma PPR/OICVM Moderado	2,93	5,13	12,78	0,76	-	3,32	-	0,32	-	-	56,67	10,32	7,85	-	(0,08)	10.575,9	2,43	5	105,2	754,5	(649,3)
Santander Asset Management	Santander Poupança Prudente FPR	6,07	82,71	9,51	0,00	-	-	-	-	-	-	-	-	-	(0,68)	198.629,5	-	-	3.376,8	882,9	2.493,9	
	Santander Poupança Valorização FPR	10,82	6,40	26,80	2,47	-	0,71	-	-	-	2,06	22,24	19,89	8,08	-	60						

S.G.F.I.M.	FUNDOS FLEXÍVEIS	ZONA EURO			ZONA INTERNACIONAL			AÇÕES			F. INVESTIMENTO				Warrant +Opções (%)	Outros+ Op.Reg. (%)	Valor da Carteira (10 ³ Euro)	Quota Mercado (%)	Ord.	Total de Subscrições no Mês (10 ³ Euro)	Total de Resgates no Mês (10 ³ Euro)	Subscrições Líquidas no Mês (10 ³ Euro)	
		Liq.+CD BT+PC (%)	Obrig. Diver. (%)	T.Div.Pub.+O.F.P.E. (%)	Liq.+CD BT+PC (%)	Obrig. Diver. (%)	T.Div.Pub.+O.F.P.E. (%)	Açç.+Tit. Part.Nac. (%)	Acções UE Suíça Nor. (%)	Acções Internac. (%)	Fundos Monet. (%)	Fundos Obrig. (%)	Fundos Acções (%)	Outros Fundos (%)									
BPI Gestão de Activos	BPI Agressivo BPI Brasil (1) BPI Dinâmico BPI Global BPI Moderado	2,94 0,74 6,64 1,19 14,90	5,28 - 16,12 44,19 16,62	- - - 15,00 -	0,80 2,49 2,15 0,71 2,86	- 0,49 - - 0,15	- 31,41 - 4,51 -	- - - 1,94 -	- - - 16,11 -	1,17 65,45 0,57 6,90 0,27	- - 5,06 - 13,03	- - 6,33 2,49 20,45	81,60 - 40,40 6,53 23,69	8,96 - 22,32 0,16 0,17 0,08	0,32 - - 0,26 0,17 0,08	(1,06) - - 0,24 0,24 0,76	5.976,9 25.526,8 42.094,7 48.217,8 277.141,0	- - - - 73,20	- - - - 1	- - - - 3	141,9 215,8 2.008,6 43,2 17.021,3	56,0 1.037,6 519,6 1.233,4 3.228,1	85,9 (821,7) 1.489,0 (1.190,1) 13.793,1
GNB - SGFIM	NB Estratégia Ativa	7,62	40,30	31,13	2,52	-	-	0,64	-	-	-	9,98	8,88	1,94	0,08	(3,09)	40.033,7	7,35	3	184,5	401,4	(216,9)	
IM Gestão de Ativos	EuroBic Seleção TOP IMGA Flexível	48,19 24,67	- 26,80	- 6,61	- 1,08	- -	- -	- 3,27	- 9,14	- 1,16	- -	- 18,81	- 12,02	52,18	(0,37) (3,54)	5.456,6 7.160,0	- 2,31	- 5	- -	- 113,5	- 392,7	- (279,2)	
Optimize Investment Partners	Optimize Europa Valor Optimize Investimento Activo Optimize Seleção Agressiva Optimize Seleção Base Optimize Seleção Defensiva	2,35 0,98 3,19 1,82 3,38	- - - - -	7,39 7,11 - - -	0,06 0,61 0,31 0,72 0,11	1,74 0,72 - - -	3,13 - - - -	- - - - -	81,52 51,23 - - -	- 30,77 - - -	- - 28,83 48,96 77,34	- - 67,80 48,68 19,35	4,17 4,85 - - -	- - - - -	(0,37) 3,74 (0,13) (0,18) (0,18)	10.448,4 12.672,4 7.068,3 23.375,8 4.321,7	- - - - 10,62	- - - - 2	4,3 109,0 131,3 115,4 51,2	10,4 60,2 12,3 108,0 -	(6,1) - 119,1 7,4 51,2		
Santander Asset Management	Santander Rendimento	6,11	-	-	-	-	-	-	-	-	-	-	95,24	-	(1,35)	35.507,0	6,52	4	8.682,6	93,9	8.588,7		

S.G.F.I.M.	OUTROS FUNDOS	ZONA EURO			ZONA INTERNACIONAL			AÇÕES			F. INVESTIMENTO				Warrant +Opções (%)	Outros+ Op.Reg. (%)	Valor da Carteira (10 ³ Euro)	Quota Mercado (%)	Ord.	Total de Subscrições no Mês (10 ³ Euro)	Total de Resgates no Mês (10 ³ Euro)	Subscrições Líquidas no Mês (10 ³ Euro)
		Liq.+CD BT+PC (%)	Obrig. Diver. (%)	T.Div.Pub.+O.F.P.E. (%)	Liq.+CD BT+PC (%)	Obrig. Diver. (%)	T.Div.Pub.+O.F.P.E. (%)	Açç.+Tit. Part.Nac. (%)	Acções UE Suíça Nor. (%)	Acções Internac. (%)	Fundos Monet. (%)	Fundos Obrig. (%)	Fundos Acções (%)	Outros Fundos (%)								
GNB - SGFIM	NB Monetário	43,59	22,89	33,51	-	-	-	-	-	-	-	-	-	-	0,01	77.395,8	97,05	1	12.577,8	3.236,6	9.341,2	
LYNX Asset Managers	LYNX Euro Tesouraria	73,93	19,46	6,70	-	-	-	-	-	-	-	-	-	-	(0,09)	2.349,1	2,95	2	-	-	-	

S.G.F.I.M.	FUNDOS DE INVESTIMENTO ALTERNATIVO OBRIGAÇÕES	ZONA EURO			ZONA INTERNACIONAL			AÇÕES			F. INVESTIMENTO				Warrant +Opções (%)	Outros+ Op.Reg. (%)	Valor da Carteira (10 ³ Euro)	Quota Mercado (%)	Ord.	Total de Subscrições no Mês (10 ³ Euro)	Total de Resgates no Mês (10 ³ Euro)	Subscrições Líquidas no Mês (10 ³ Euro)
		Liq.+CD BT+PC (%)	Obrig. Diver. (%)	T.Div.Pub.+O.F.P.E. (%)	Liq.+CD BT+PC (%)	Obrig. Diver. (%)	T.Div.Pub.+O.F.P.E. (%)	Açç.+Tit. Part.Nac. (%)	Acções UE Suíça Nor. (%)	Acções Internac. (%)	Fundos Monet. (%)	Fundos Obrig. (%)	Fundos Acções (%)	Outros Fundos (%)								
Caixagest	Caixagest Oportunidades - F.I.A.	2,06	79,34	18,78	-	-	-	-	-	-	-	-	-	-	(0,17)	16.564,4	23,31	3	69,9	86,6	(16,7)	
Crédito Agrícola Gest	CA Institucionais	19,68	73,60	9,58	-	-	-	-	-	-	-	-	-	-	(2,85)	20.012,6	28,17	2	-	-	-	
GNB - SGFIM	NB Rendimento Plus - F.I.A.	3,00	51,08	37,81	1,59	-	-	-	-	-	-	10,26	-	-	(3,74)	34.474,1	48,52	1	989,4	530,9	458,5	

S.G.F.I.M.	FUNDOS DE INVESTIMENTO ALTERNATIVO RETORNO ABSOLUTO	ZONA EURO			ZONA INTERNACIONAL			AÇÕES			F. INVESTIMENTO				Warrant +Opções (%)	Outros+ Op.Reg. (%)	Valor da Carteira (10 ³ Euro)	Quota Mercado (%)	Ord.	Total de Subscrições no Mês (10 ³ Euro)	Total de Resgates no Mês (10 ³ Euro)	Subscrições Líquidas no Mês (10 ³ Euro)
		Liq.+CD BT+PC (%)	Obrig. Diver. (%)	T.Div.Pub.+O.F.P.E. (%)	Liq.+CD BT+PC (%)	Obrig. Diver. (%)	T.Div.Pub.+O.F.P.E. (%)	Açç.+Tit. Part.Nac. (%)	Acções UE Suíça Nor. (%)	Acções Internac. (%)	Fundos Monet. (%)	Fundos Obrig. (%)	Fundos Acções (%)	Outros Fundos (%)								
Caixagest	Caixagest Estratégias Alternativas - F.I.A.	12,36	-	-	0,01	-	-	-	-	-	-	5,75	-	-	(0,18)	8.820,5	87,21	1	-	-	-	
Santander Asset Management	Santander Carteira Alternativa - F.I.A.	79,50	-	-	9,93	-	-	-	-	-	-	-	10,57	-	(0,00)	1.293,7	12,79	2	-	-	-	

S.G.F.I.M.	FUNDOS DE INVESTIMENTO ALTERNATIVO DE CURTO PRAZO	ZONA EURO			ZONA INTERNACIONAL			AÇÕES			F. INVESTIMENTO				Warrant +Opções (%)	Outros+ Op.Reg. (%)	Valor da Carteira (10 ³ Euro)	Quota Mercado (%)	Ord.	Total de Subscrições no Mês (10 ³ Euro)	Total de Resgates no Mês (10 ³ Euro)	Subscrições Líquidas no Mês (10 ³ Euro)
		Liq.+CD BT+PC (%)	Obrig. Diver. (%)	T.Div.Pub.+O.F.P.E. (%)	Liq.+CD BT+PC (%)	Obrig. Diver. (%)	T.Div.Pub.+O.F.P.E. (%)	Açç.+Tit. Part.Nac. (%)	Acções UE Suíça Nor. (%)	Acções Internac. (%)	Fundos Monet. (%)	Fundos Obrig. (%)	Fundos Acções (%)	Outros Fundos (%)								
IM Gestão de Ativos	IMGA Extra Tesouraria III - F.I.A.	97,04	5,47	1,12	-	-	-	-	-	-	-	-	-	-	(3,62)	117.975,2	42,24	2	42,2	4.852,2	(4.810,0)	
BPI Gestão de Activos	BPI Monetário Curto Prazo - F.I.A.	100,16	-	-	-	-	-	-	-	-	-	-	-	-	(0,16)	161.303,9	57,76	1	1.184,6	7.553,1	(6.368,4)	

S.G.F.I.M.	FUNDOS DE INVESTIMENTO ALTERNATIVO MULTI-ACTIVOS	ZONA EURO			ZONA INTERNACIONAL			AÇÕES			F. INVESTIMENTO				Warrant +Opções (%)	Outros+ Op.Reg. (%)	Valor da Carteira (10 ³ Euro)	Quota Mercado (%)	Ord.	Total de Subscrições no Mês (10 ³ Euro)	Total de Resgates no Mês (10 ³ Euro)	Subscrições Líquidas no Mês (10 ³ Euro)
		Liq.+CD BT+PC (%)	Obrig. Diver. (%)	T.Div.Pub.+O.F.P.E. (%)	Liq.+CD BT+PC (%)	Obrig. Diver. (%)	T.Div.Pub.+O.F.P.E. (%)	Açç.+Tit. Part.Nac. (%)	Acções UE Suíça Nor. (%)	Acções Internac. (%)	Fundos Monet. (%)	Fundos Obrig. (%)	Fundos Acções (%)	Outros Fundos (%)								
Dunas Capital - Gestão de Activos	EuroBic Brasil - F.I.A.	0,00	-	-	1,59	68,91	5,37	-	-	-	-	-	-	-	24,13	13.732,3	100,00	1	-	-	-	

S.G.F.I.M.	FUNDOS DE INVESTIMENTO ALTERNATIVO FLEXÍVEIS	ZONA EURO			ZONA INTERNACIONAL			AÇÕES			F. INVESTIMENTO				Warrant +Opções (%)	Outros+ Op.Reg. (%)	Valor da Carteira (10 ³ Euro)	Quota Mercado (%)	Ord.	Total de Subscrições no Mês (10 ³ Euro)	Total de Resgates no Mês (10 ³ Euro)	Subscrições Líquidas no Mês (10 ³ Euro)
		Liq.+CD BT+PC (%)	Obrig. Diver. (%)	T.Div.Pub.+O.F.P.E. (%)	Liq.+CD BT+PC (%)	Obrig. Diver. (%)	T.Div.Pub.+O.F.P.E. (%)	Açç.+Tit. Part.Nac. (%)	Acções UE Suíça Nor. (%)	Acções Internac. (%)	Fundos Monet. (%)	Fundos Obrig. (%)	Fundos Acções (%)	Outros Fundos (%)								
IM Gestão de Ativos	IMGA Alternativo - FIA Flexível	5,80	-	-	-	-	-	-	-	-	-	91,74	2,59	-	(0,14)	1.618,2	17,57	2	28,0	16,4	11,6	
LYNX Asset Managers	Discovery Fund - F.I.A.* LYNX Valor - F.I.A.	44,15 37,67	8,95 -	- -	2,77 0,03	19,02 -	- -	- -	5,22 -	17,01 -	- -	- 1,00	- 38,37	2,63 23,40	(0,20) (0,47)	5.707,4 1.886,6	- 82,43	- 1	- -	- -	- -	

S.G.F.I.M.	OUTROS FUNDOS DE INVESTIMENTO ALTERNATIVO	ZONA EURO			ZONA INTERNACIONAL			ACÇÕES			F. INVESTIMENTO				Warrant + Opções (%)	Outros+ Op.Reg. (%)	Valor da Carteira (10 ³ Euro)	Quota Mercado (%)	Ord.	Total de Subscrições no Mês (10 ³ Euro)	Total de Resgates no Mês (10 ³ Euro)	Subscrições Líquidas no Mês (10 ³ Euro)
		Liq.+CD BT+PC (%)	Obrig. Diver. (%)	T.Div.Pub.+O.F.P.E. (%)	Liq.+CD BT+PC (%)	Obrig. Diver. (%)	T.Div.Pub.+O.F.P.E. (%)	Acç.+Tit. Part.Nac. (%)	Acções UE Suíça Nor. (%)	Acções Internac. (%)	Fundos Monet. (%)	Fundos Obrig. (%)	Fundos Acções (%)	Outros Fundos (%)								
Caixagest	Caixagest Energias Renováveis - F.I.A.	-	-	-	-	-	-	-	-	-	-	-	111,60	-	(11,60)	8.370,3			5,0	44,2	(39,2)	
	Caixagest Imobiliário Internacional - F.I.A.	6,84	-	-	2,36	-	-	-	-	0,54	10,31	-	-	-	0,75	168.063,4			9,5	17,4	(7,9)	
	Caixagest Infraestruturas - F.I.A.	13,29	-	-	0,96	-	-	-	-	-	18,13	-	-	-	(1,93)	92.944,5			733,5	-	733,5	
	Caixagest Matérias Primas - F.I.A.	4,47	-	-	0,01	-	-	-	-	-	-	-	-	-	(0,20)	2.750,0			-	14,1	(14,1)	
	Caixagest Private Equity - F.I.A.	4,32	-	-	5,71	-	-	-	-	-	4,71	-	27,90	-	(1,09)	63.000,6	98,87	1	-	-	-	
LYNX Asset Managers	LYNX Obrigações Flexível - F.I.A.	76,21	2,64	-	-	-	-	-	-	-	-	5,38	-	15,91	(0,14)	3.839,2	1,13	2	-	-	-	

* - Fundos que alteraram recentemente a sua denominação (ver anexo 3.1).

(1) - Fundo resultante de um processo de fusão entre F.I.M.'s (ver anexo 3.2).

(*) - Fundo Fechado.

Nota: Não inclui os valores das Subscrições e Resgates dos Fundos geridos pela LYNX Asset Managers uma vez que ainda não se encontram disponíveis.

2.2 - Ordenação dos F.I.M. - 31.03.2019

Nome F.I.M.	Classificação	TOTAL Carteira (Euros)	Rank
Caixagest Liquidez	F.Curto Prazo Euro	1.151.261.537	1
BPI Reforma Obrigações PPR/OICVM*	Fundos PPR	664.067.124	2
BPI Liquidez	F.Curto Prazo Euro	622.004.564	3
Caixagest Ações Líderes Globais	F.Acções Internacionais	614.699.555	4
BPI Reforma Investimento PPR/OICVM*	Fundos PPR	529.880.429	5
Caixagest Seleção Global Moderado	F.Multi-Activos Defensivos	528.752.238	6
IMGA Alocação Conservadora	F.Multi-Activos Defensivos	487.964.052	7
IMGA Poupança PPR/OICVM*	Fundos PPR	381.100.694	8
Santander Select Moderado	F.Multi-Activos Defensivos	350.887.394	9
BPI Moderado	Fundo Flexível	277.140.951	10
Santander Select Defensivo	F.Multi-Activos Defensivos	250.579.134	11
Caixagest Obrigações	F.Obrig.Tx.Ind.Euro	223.770.951	12
Caixagest Obrigações Mais	F. Obrigações Euro	210.814.798	13
Caixagest Seleção Global Defensivo	F.Multi-Activos Defensivos	209.307.909	14
Santander MultiCrédito	F.Obrig.Tx.Ind.Euro	207.487.022	15
Santander Poupança Prudente FPR	Fundos PPR	198.629.491	16
CA Rendimento	F.Obrig.Tx.Ind.Euro	198.112.224	17
IMGA Euro Taxa Variável	F.Obrig.Tx.Ind.Euro	175.287.184	18
Santander Private Moderado	F.Multi-Activos Defensivos	174.572.175	19
Caixagest Imobiliário Internacional - F.I.A.	Outros F.I.A.	168.063.355	20
BPI Monetário Curto Prazo - F.I.A.	F.I.A. de Curto Prazo	161.303.945	21
Santander MultiTesouraria	F.Curto Prazo Euro	159.560.505	22
Caixagest Seleção Global Dinâmico	F.Multi-Activos Equilibrados	138.789.915	23
BPI Obrigações Mundiais	F. Obrig. Internacionais	130.934.034	24
Caixa Wealth Moderado	F.Multi-Activos Equilibrados	120.416.485	25
IMGA Extra Tesouraria III - F.I.A.	F.I.A. de Curto Prazo	117.975.219	26
Caixagest Acções EUA	F.Acções América Norte	114.948.694	27
BPI Reforma Valorização PPR/OICVM*	Fundos PPR	111.133.632	28
Santander Accões Europa	F.Acç.UE,Suíça,Nor.	106.413.352	29
IMGA Alocação Moderada (1)	F.Multi-Activos Equilibrados	105.883.053	30
CA Monetário	F.Merc. Monet. Euro	105.063.543	31
Caixa Wealth Defensivo	F.Multi-Activos Defensivos	98.621.197	32
Santander Select Dinâmico	F.Multi-Activos Equilibrados	95.352.341	33
Caixagest Infraestruturas - F.I.A.	Outros F.I.A.	92.944.549	34
Caixagest Inv. Socialmente Responsável	F.Multi-Activos Defensivos	92.395.268	35
Santander Accões Portugal	F.Acções Nacionais	78.898.602	36
NB Monetário	Outros Fundos	77.395.821	37
NB Obrigações Europa	F. Obrigações Euro	72.895.478	38
Santander Private Defensivo	F.Multi-Activos Defensivos	64.136.179	39
NB Capital Plus	F. Obrigações Euro	63.038.280	40
Caixagest Private Equity - F.I.A.	Outros F.I.A.	63.000.637	41
Santander Poupança Valorização FPR	Fundos PPR	60.708.077	42
Montepio Tesouraria (1)	F.Curto Prazo Euro	58.860.764	43
Santander Acções América	F.Acções América Norte	57.645.871	44
BPI Global	Fundo Flexível	48.217.790	45
Alves Ribeiro PPR	Fundos PPR	47.253.843	46
IMGA Liquidez	F.Curto Prazo Euro	43.631.427	47
IMGA Rendimento Semestral	F. Obrigações Euro	42.470.080	48
BPI Dinâmico	Fundo Flexível	42.094.677	49
Popular Global 25	F.Multi-Activos Defensivos	42.054.603	50
Santander Multi Taxa Fixa	F. Obrigações Euro	41.263.410	51
IMGA Alocação Dinâmica (1)	F.Multi-Activos Agressivos	40.566.361	52
NB Estratégia Ativa	Fundo Flexível	40.033.659	53
NB Momentum	F.Acções Internacionais	37.986.454	54
BPI Europa	F.Acç.UE,Suíça,Nor.	37.926.273	55
Santander Rendimento	Fundo Flexível	35.507.003	56
Popular Global 50	F.Multi-Activos Equilibrados	34.910.549	57
NB Rendimento Plus - F.I.A.	F.I.A. de Obrigações	34.474.069	58
Bankinter Obrigações PPR/OICVM*	Fundos PPR	33.695.275	59
IMGA Rendimento Mais	F. Obrigações Euro	32.310.827	60
Caixagest Obrigações Longo Prazo	F. Obrigações Euro	32.129.314	61
Caixagest Acções Portugal	F.Acções Nacionais	28.656.717	62
Bankinter 75 PPR/OICVM*	Fundos PPR	28.196.019	63
IMGA Eurocarteira	F.Acç.UE,Suíça,Nor.	28.082.940	64
Bankinter PPR 25 PPR/OICVM*	Fundos PPR	26.633.806	65
Caixagest Acções Europa	F.Acç.UE,Suíça,Nor.	26.574.402	66
EuroBic Tesouraria	F.Curto Prazo Euro	26.493.502	67
NB PPR/OICVM*	Fundos PPR	26.466.594	68
BPI Reestruturações	F.Acções Internacionais	25.814.872	69
BPI Brasil (1)	Fundo Flexível	25.526.755	70
IMGA Ações Portugal	F.Acções Nacionais	24.744.906	71
BPI Portugal	F.Acções Nacionais	24.532.828	72
NB Portugal Ações	F.Acções Nacionais	24.275.791	73
Popular Tesouraria	F.Curto Prazo Euro	23.515.723	74
Optimize Seleção Base	Fundo Flexível	23.375.815	75
NB Ações Europa	F.Acç.UE,Suíça,Nor.	23.044.516	76
BPI Euro Taxa Fixa	F. Obrigações Euro	22.405.521	77
Optimize Capital Reforma PPR/OICVM Ativo*	Fundos PPR	22.372.964	78
IMGA Investimento PPR/OICVM*	Fundos PPR	20.665.302	79

Nome F.I.M.	Classificação	TOTAL Carteira (Euros)	Rank
Caixagest Acções Japão	F.Acções Internacionais	20.131.057	80
CA Institucionais	F.I.A. de Obrigações	20.012.609	81
Optimize Capital Reforma PPR/OICVM Equilibrado*	Fundos PPR	19.771.592	82
Bankinter 50 PPR/OICVM*	Fundos PPR	19.707.663	83
CA Curto Prazo	F.Curto Prazo Euro	18.850.296	84
Santander Private Dinâmica	F.Multi-Activos Equilibrados	18.593.573	85
BPI América	F.Acções América Norte	18.288.028	86
Caixagest Acções Oriente	F.Acções Internacionais	18.240.532	87
Popular Global 75	F.Multi-Activos Agressivos	16.644.351	88
Caixagest Oportunidades - F.I.A.	F.I.A. de Obrigações	16.564.431	89
NB Mercados Emergentes	F.Acções Internacionais	16.093.931	90
IMGA Eurofinanceiras	F.Acções Sectoriais	14.263.480	91
EuroBic Brasil - F.I.A.	F.I.A. Multi-Activos	13.732.270	92
Santander Sustentável	F.Multi-Activos Defensivos	13.259.969	93
IMGA Global Equities Selection	F.Acções Internacionais	12.689.935	94
Optimize Investimento Activo	Fundo Flexível	12.672.380	95
BPI Obrig Alto Rend. Alto Risco	F. Obrigações Euro	12.637.910	96
Optimize Europa Obrigações	F. Obrig. Internacionais	12.170.277	97
Optimize Capital Reforma PPR/OICVM Moderado*	Fundos PPR	10.575.859	98
Optimize Europa Valor	Fundo Flexível	10.448.424	99
IMGA Prestige Global Bond	F. Obrig. Internacionais	10.300.110	100
BPI Euro Grandes Capitalizações	F.Acç.UE,Suíça,Nor.	9.984.694	101
Montepio Taxa Fixa	F. Obrigações Euro	9.634.472	102
Montepio Obrigações	F.Obrig.Tx.Ind.Euro	9.515.497	103
Caixa Wealth Arrojado	F.Multi-Activos Agressivos	9.420.616	104
BPI Universal	F.Multi-Activos Equilibrados	9.112.613	105
Caixagest Estratégias Alternativas - F.I.A.	F.I.A. de Retorno Absoluto	8.820.547	106
BPI Selecção	F.Multi-Activos Equilibrados	8.711.851	107
Montepio Euro Helthcare	F.Acções Sectoriais	8.593.410	108
Caixagest Energias Renováveis - F.I.A.	Outros F.I.A.	8.370.341	109
Montepio Acções Europa	F.Acç.UE,Suíça,Nor.	8.274.794	110
IMGA Ações América	F.Acções América Norte	8.127.113	111
Caixagest Acções Emergentes	F.Acções Internacionais	7.977.385	112
IMGA Flexível	Fundo Flexível	7.160.043	113
Optimize Selecção Agressiva	Fundo Flexível	7.068.263	114
Montepio Euro Utilities	F.Acções Sectoriais	7.049.550	115
Montepio Acções	F.Acç.UE,Suíça,Nor.	6.377.809	116
Invest Ibéria	F.Acções Ibéricas	6.203.283	117
Montepio Multi Gestão Merc. Emergentes	F.Multi-Activos Agressivos	6.114.740	118
BPI Agressivo	Fundo Flexível	5.970.879	119
Discovery Fund - F.I.A.*	F.I.A. Flexíveis	5.707.444	120
EuroBic Selecção TOP	Fundo Flexível	5.456.557	121
Montepio Multi Gestão Dinâmica	F.Multi-Activos Agressivos	5.386.085	122
Bankinter Rendimento PPR/OICVM*	Fundos PPR	5.236.787	123
Montepio Multi Gestão Prudente	F.Multi-Activos Defensivos	4.970.829	124
Popular Acções	F.Acç.UE,Suíça,Nor.	4.784.857	125
Montepio Euro Energy	F.Acções Sectoriais	4.753.151	126
Montepio Global	F.Multi-Activos Equilibrados	4.712.371	127
EuroBic Investimento	F.Multi-Activos Defensivos	4.491.611	128
Optimize Selecção Defensiva	Fundo Flexível	4.321.706	129
BPI Ibéria	F.Acções Ibéricas	4.319.491	130
Popular Global 5	F.Multi-Activos Defensivos	4.203.445	131
Montepio Multi Gestão Equilibrada	F.Multi-Activos Equilibrados	4.186.122	132
LYNX Obrigações Flexível - F.I.A.	Outros F.I.A.	3.839.199	133
BPI África	F.Acções Internacionais	3.669.226	134
IMGA Acções Europa	F.Acç.UE,Suíça,Nor.	3.612.169	135
BPI Ásia Pacífico	F.Acções Internacionais	3.598.741	136
IMGA Dívida Pública Europeia	F. Obrigações Euro	3.235.381	137
Caixagest Matérias Primas - F.I.A.	Outros F.I.A.	2.750.017	138
Montepio Euro Telcos	F.Acções Sectoriais	2.704.224	139
IMGA Iberia Fixed Income	F. Obrigações Euro	2.690.413	140
Montepio Euro Financial Services	F.Acções Sectoriais	2.601.776	141
EuroBic PPR/OICVM Ciclo de Vida +55	Fundos PPR	2.488.646	142
IMGA Mercados Emergentes	F.Acções Internacionais	2.404.598	143
LYNX Euro Tesouraria	Outros Fundos	2.349.055	144
IMGA Iberia Equities	F.Acções Ibéricas	2.062.086	145
LYNX Valor - F.I.A.	F.I.A. Flexíveis	1.886.580	146
Montepio Acções Internacionais	F.Acções Internacionais	1.878.216	147
Montepio Capital	F.Acções Ibéricas	1.834.278	148
IMGA Alternativo - FIA Flexível	F.I.A. Flexíveis	1.618.229	149
Santander Carteira Alternativa - F.I.A.	F.I.A. de Retorno Absoluto	1.293.740	150
Santander PPA	F.PPA	1.291.691	151
Optimize Capital Reforma PPR/OICVM Agressivo*	Fundos PPR	1.063.544	152
EuroBic PPR/OICVM Ciclo de Vida 45-54	Fundos PPR	737.680	153
EuroBic PPR/OICVM Ciclo de Vida 35-44	Fundos PPR	635.101	154
EuroBic PPR/OICVM Ciclo de Vida -34	Fundos PPR	329.750	155
TOTAL		11.681.844.183	

* - Fundos que alteraram recentemente a sua denominação (ver anexo 3.1).

(1) - Fundo resultante de um processo de fusão entre F.I.M.'s (ver anexo 3.2).

(*) - Fundo Fechado.

3.1 - LISTA DOS F.I.M. QUE ALTERARAM A DENOMINAÇÃO

Denominação Actual	Denominação Antiga	Sociedade Gestora	Classificação
Bankinter Obrigações PPR/OICVM	Bankinter PPR Obrigações	Bankinter Gestão de Ativos	F. PPR
Bankinter PPR 25 PPR/OICVM	Bankinter PPR 20	Bankinter Gestão de Ativos	F. PPR
Bankinter 75 PPR/OICVM	Bankinter PPR Acções 55	Bankinter Gestão de Ativos	F. PPR
Bankinter 50 PPR/OICVM	Bankinter PPR 35	Bankinter Gestão de Ativos	F. PPR
Bankinter Rendimento PPR/OICVM	Bankinter Rendimento PPR	Bankinter Gestão de Ativos	F. PPR
IMGA Poupança PPR/OICVM	IMGA Poupança PPR	IM Gestão de Ativos	F. PPR
IMGA Investimento PPR/OICVM	IMGA Investimento PPR Acções	IM Gestão de Ativos	F. PPR
BPI Reforma Valorização PPR/OICVM	BPI Reforma Acções PPR	BPI Gestão de Activos	F. PPR
BPI Reforma Investimento PPR/OICVM	BPI Reforma Investimento PPR	BPI Gestão de Activos	F. PPR
BPI Reforma Obrigações PPR/OICVM	BPI Reforma Segura PPR	BPI Gestão de Activos	F. PPR
NB PPR/OICVM	NB PPR	GNB - SGFIM	F. PPR
Discovery Fund - F.I.A.	LYNX Mutiactivos - F.I.A.	LYNX Asset Managers	F.I.A. Flexíveis
Optimize Capital Reforma PPR/OICVM Ativo	Optimize Capital Reforma PPR Acções	Optimize Investment Partners	F. PPR
Optimize Capital Reforma PPR/OICVM Equilibrado	Optimize Capital Reforma PPR Equilibrado	Optimize Investment Partners	F. PPR
Optimize Capital Reforma PPR/OICVM Moderado	Optimize Capital Reforma PPR Moderado	Optimize Investment Partners	F. PPR

3.2 - LISTA DAS FUSÕES OCORRIDAS ENTRE FIM's

BPI Gestão de Activos				
Tipo Fundo	Fundo Incorporante	Fundo Incorporado	Denominação do Novo Fundo	Data Fusão
F.I.A. de Acções / Fundos Flexíveis	BPI Brasil	BPI Brasil Valor - F.I.A.	BPI Brasil	21-11-2018

IM Gestão de Activos				
Tipo Fundo	Fundo Incorporante	Fundo Incorporado	Denominação Novo Fundo	Data Fusão
F. Flexível / F. Multi-Activos Equilibrado	IMGA Alocação Moderada	IMGA Dedicado Acumulação	IMGA Alocação Moderada	26-10-2018
F. Flexível / F. Multi-Activos Agressivo	IMGA Alocação Dinâmica	IMGA Dedicado Valorização	IMGA Alocação Dinâmica	26-10-2018

Montepio Gestão de Activos				
Tipo Fundo	Fundo Incorporante	Fundo Incorporado	Denominação Novo Fundo	Data Fusão
F. Mercado Monetário Euro / F.I.A. Do Mercado Monetário de Curto Prazo / F. Curto Prazo Euro	Montepio Tesouraria	Montepio Monetário de Curto Prazo Montepio Monetário Plus - FIA	Montepio Tesouraria	24-10-2018