



APFIPP

ASSOCIAÇÃO PORTUGUESA DE FUNDOS
DE INVESTIMENTO, PENSÕES E PATRIMÓNIOS

Relatório Estatístico Mensal

Fundos de Investimento Mobiliário

Outubro 2022

RELATÓRIO MENSAL

ÍNDICE	2
ADVERTÊNCIAS	3
1. Análise do Mercado: Perspectiva Agregada	7
1.1 Evolução dos Montantes Geridos pelos F.I.M.	7
1.2 Fluxos de Entrada e de Saída dos F.I.M.	9
1.2.1 Por Categoria de Fundo	9
1.2.2 Por Sociedade Gestora	10
1.3 Evolução das Aplicações Específicas dos F.I.M.	11
1.4 Análise das Carteiras Agregadas dos F.I.M.	19
1.4.1 Acções versus Liquidez	19
1.4.2 Posição dos F.I.M. no Capital das Empresas Portuguesas	20
1.5 Composição das Carteiras das S.G. F.I.M.	21
2. Análise do Mercado: Ordenação por Volume de Activos	22
2.1 Das S.G.F.I.M. por tipo de fundos	22
2.2 Dos F.I.M.	26
3. Anexos	28
3.1 Lista de F.I.M. que alteraram a denominação	28
3.2 Lista de Fusões Ocorridas entre F.I.M.	28

Advertências

A presente publicação é distribuída gratuitamente pelos associados da APFIPP, podendo ser adquirida apenas na sede da associação e a sua reprodução, em parte ou na totalidade, não é permitida sem a autorização expressa da APFIPP.

A reprodução das informações constantes da presente publicação é da responsabilidade do seu utilizador que deverá dar conhecimento a quaisquer terceiros do teor destas advertências, sob pena de ficar responsável pelos prejuízos que da sua omissão vierem a resultar para a APFIPP ou para esses terceiros.

As informações constantes desta publicação foram elaboradas tendo em conta os dados transmitidos pelas entidades gestoras, pela CMVM – Comissão do Mercado de Valores Mobiliários e pela Euronext Lisboa - Sociedade Gestora de Mercados Regulamentados S.A..

A APFIPP não se responsabiliza pela inexactidão ou deficiência dos dados que são transmitidos pelas entidades em causa, nem pelos resultados das análises ou classificações elaboradas tendo por base dados deficientes ou incorrectos.

As informações constantes desta publicação não consubstanciam qualquer tipo de aconselhamento a investidores o qual deverá ser prestado por entidades profissionais, nem dispensam a consulta de outra informação, designadamente a divulgada no Sistema de Difusão de Informação da CMVM, no Boletim de Cotações da Euronext Lisboa - Sociedade Gestora de Mercados Regulamentados S.A. e a publicada oficialmente pelas entidades gestoras ou pelas entidades encarregues da colocação e comercialização dos valores mobiliários em causa.

Classificação dos Fundos de Investimento Mobiliário

Os fundos constantes desta publicação foram classificados tendo em atenção a composição das carteiras entre Julho e Setembro de 2022 e a tipologia abaixo indicada. A classificação dos fundos de investimento mobiliário pode sofrer alterações de acordo com eventuais modificações da política de investimentos, uma vez que decorre da análise periódica das carteiras.

1. **Fundos do Mercado Monetário de Curto Prazo Euro** – Organismos de Investimento Colectivo (OICVM) autorizados enquanto Fundos do Mercado Monetário de Curto Prazo ao abrigo do Regulamento (UE) 2017/113, do Parlamento Europeu e do Conselho de 14 de Junho, ou que tenham apresentado pedido à CMVM, nos termos do artigo 44.º do mencionado Regulamento Europeu e que ainda aguardam pela decisão e notificação do Regulador. Todos os activos são denominados em divisa Euro.
2. **Fundos do Mercado Monetário de Curto Prazo Internacional** – Restantes Fundos do Mercado Monetário de Curto Prazo.
3. **Fundos do Mercado Monetário Euro** – Organismos de Investimento Colectivo (OICVM) autorizados enquanto Fundos do Mercado Monetário Normais ao abrigo do Regulamento (UE) 2017/113, do Parlamento Europeu e do Conselho de 14 de Junho, ou que tenham apresentado pedido à CMVM, nos termos do artigo 44.º do mencionado Regulamento Europeu e que ainda aguardam pela decisão e notificação do Regulador. Todos os activos são denominados em divisa Euro.
4. **Fundos do Mercado Monetário Internacional** – Restantes Fundos do Mercado Monetário.

5. **Fundos de Curto Prazo Euro** – Fundos que investem em activos caracterizados por uma elevada liquidez. Devem ter em permanência mais de 50% da carteira investidos em valores mobiliários e depósitos bancários com prazo de vencimento residual inferior a um ano. Não podem investir em acções ou outro activo que confira o direito de subscrição ou aquisição de acções. Todos os activos são denominados em divisa Euro.
6. **Fundos de Curto Prazo Internacional** – Restantes Fundos de Curto Prazo.
7. **Fundos de Obrigações Taxa Indexada Euro** – Fundos sem componente accionista que investem pelo menos 80% da carteira em obrigações e/ou outros títulos representativos de dívida. Os títulos emitidos a taxa variável devem representar, em permanência, mais de 50% da carteira. A totalidade dos activos tem que estar expressa em moeda Euro.
8. **Fundos de Obrigações de Taxa Indexada Internacional** – Restantes Fundos de Obrigações de Taxa Indexada.
9. **Fundos de Obrigações Euro** – Restantes Fundos de Obrigações cujos activos sejam denominados em moeda Euro.
10. **Fundos de Obrigações Internacional** – Restantes Fundos de Obrigações.
11. **Fundos de Acções Nacionais** – Fundos que investem no mínimo 85% da carteira em acções. Investem, pelo menos, 80% da carteira em acções emitidas por empresas portuguesas. Todos os activos devem ser denominados em moeda Euro.
12. **Fundos de Acções Ibéricas** – Fundos que investem no mínimo 85% da carteira em acções. Investem, pelo menos, 80% da carteira em acções emitidas por empresas da Península Ibérica (Portugal e Espanha). Todos os activos devem ser denominados em moeda Euro.
13. **Fundos de Acções Europeias** – Fundos que investem no mínimo de 85% da carteira em acções. Investem, pelo menos, 80% da carteira em acções emitidas por empresas sediadas em Países da Europa (excluindo Rússia e Turquia). Todos os activos devem ser denominados em qualquer umas das moedas destes países.
14. **Fundos de Acções da América do Norte** – Fundos que investem no mínimo de 85% da carteira em acções. Investem, pelo menos, 80% da carteira em acções emitidas por empresas sediadas na América do Norte (Estados Unidos e Canadá). No mínimo 75% dos activos são denominados na moeda destes países, sendo, no entanto, permitida a cobertura cambial dos activos em carteira para Euro.
15. **Fundos de Acções Globais** – Fundos que investem no mínimo de 85% da carteira em acções. Investem, pelo menos 15% em acções emitidas por empresas sediadas nos Estados Unidos da América e/ou no Canadá, pelo menos 15% em acções emitidas por empresas sediadas em países da Europa (excluindo Rússia e Turquia) e pelo menos 5% em acções emitidas por empresas sediadas em países da Ásia e Pacífico (incluindo Ásia e Turquia).
16. **Fundos de Acções Sectoriais** – Fundos que investem no mínimo 85% da carteira em acções. Investem num sector específico, previsto no respectivo Regulamento de Gestão.
17. **Outros Fundos de Acções Internacional** – Restantes Fundos de Acções.
18. **Fundos Multi-Activos Defensivos** – Fundos que investem ou podem investir em mais do que uma classe de activos. A exposição a acções não ultrapassa 15% da carteira, permitindo-se que seja igual a zero, em determinados momentos, desde que a respectiva política de investimentos permita aplicações no segmento accionista.

- 19. Fundos Multi-Activos Moderados** – Fundos que investem ou podem investir em mais do que uma classe de activos. A exposição a acções é superior a 15% mas inferior a 35% da carteira.
- 20. Fundos Multi-Activos Equilibrados** – Fundos que investem ou podem investir em mais do que uma classe de activos. A exposição a acções é superior a 35% mas inferior a 65% da carteira.
- 21. Fundos Multi-Activos Agressivos** – Fundos que investem ou podem investir em mais do que uma classe de activos. A exposição a acções é superior a 65% da carteira.
- 22. Fundos de Poupança em Acções** – Enquadram-se nos planos poupança acções, mantendo em carteira uma componente accionista mínima de 50%.
- 23. Fundos de Poupança Reforma** – Enquadram-se nos planos poupança reforma, caracterizados por investimentos de longo prazo.
- 24. Fundos com Protecção de Capital** – Fundos com limitação de risco que, de acordo com as condições e pressupostos previstos nos respectivos documentos constitutivos, procuram garantir aos participantes, no final de um prazo pré-estabelecido, pelo menos o valor da cotação inicial, não sendo enquadráveis na categoria de “Fundos Estruturados”.
- 25. Fundos Flexíveis** – Fundos que não assumem qualquer compromisso quanto à composição do património nos respectivos documentos constitutivos, bem como OICVM que investem ou podem investir em mais do que uma classe de activos, nomeadamente em acções e obrigações, mas que não se enquadram em qualquer uma das categorias de Fundos Multi-Activos anteriormente enunciadas.
- 26. Fundos Índice** – Fundos cuja política de investimentos consiste na reprodução integral ou parcial de um determinado índice de valores mobiliários.
- 27. Fundos Estruturados** – Fundos que, em datas pré-definidas, permitem aos investidores auferir ganhos baseados em algoritmos associados aos resultados, a alterações dos preços ou a outras condições de activos financeiros, índices ou carteiras de referência ou Fundos com características semelhantes.
- 28. Fundos de Investimento Alternativo (FIA)** – Fundos não harmonizados, ou seja, constituídos sem observância das regras definidas no Capítulo II do Título III do Novo Regime Geral dos OIC aprovado pelo Lei n.º 16/2015, de 24 de Fevereiro. Não inclui Fundos Estruturados nem Fundos que adoptem uma política de investimentos que vise garantir, no final de um prazo pré-estabelecido, pelo menos o valor da cotação inicial do Fundo. Subdividem-se em:
- A) FIA de Acções** – FIA que tenham, em permanência, uma exposição a acções superior a 85% da carteira.
 - B) FIA de Obrigações** – FIA que tenham, em permanência, mais de 80% da carteira investida em obrigações e outros títulos representativos de dívida.
 - C) FIA de Retorno Absoluto** – FIA que têm como objectivo, definido nos respectivos documentos constitutivos, a obtenção de rendibilidades positivas.
 - D) FIA de Curto Prazo** – FIA que investem mais de 85% da carteira em activos com maturidade residual inferior a um ano.

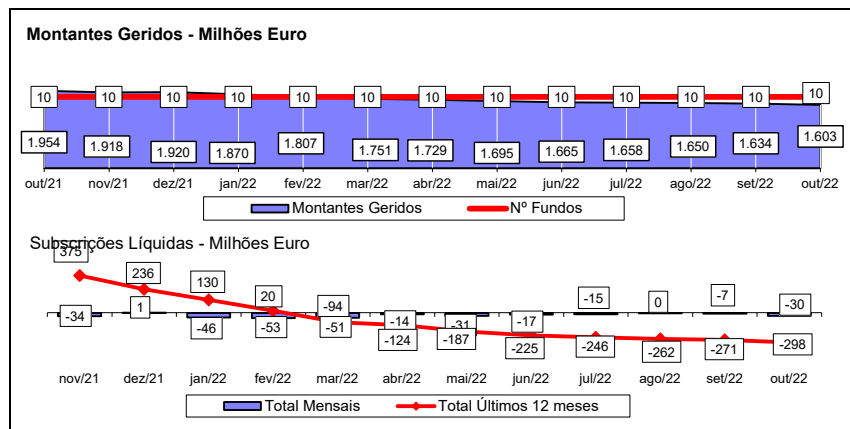
- E) **FIA Monetário de Curto Prazo** – Fundos de Investimento Alternativo autorizados enquanto Fundos do Mercado Monetário de Curto Prazo ao abrigo do Regulamento (UE) 2017/113, do Parlamento Europeu e do Conselho de 14 de Junho, ou que tenham apresentado pedido à CMVM, nos termos do artigo 44.º do mencionado Regulamento Europeu e que ainda aguardam pela decisão e notificação do Regulador.
- F) **FIA Monetário** – Fundos de Investimento Alternativo autorizados enquanto Fundos do Mercado Monetário Normais ao abrigo do Regulamento (UE) 2017/113, do Parlamento Europeu e do Conselho de 14 de Junho, ou que tenham apresentado pedido à CMVM, nos termos do artigo 44.º do mencionado Regulamento Europeu e que ainda aguardam pela decisão e notificação do Regulador.
- G) **FIA Multi-Activos** – FIA com investimento em diversas classes de Activos. Considera-se que investem em acções todos os Fundos que tenham essa possibilidade contemplada na respectiva política de investimento.
- H) **FIA Flexíveis** – FIA que permitem o investimento até 100% em mais do que uma classe de activos ou que são classificados / denominados como Fundos Flexíveis nos respectivos documentos constitutivos.
- I) **Outros FIA** – FIA que não se enquadram em nenhuma das categorias anteriores.

29. **Outros Fundos** – Fundos que não se enquadram nos critérios definidos pela APFIPP para as diversas categorias de classificação.

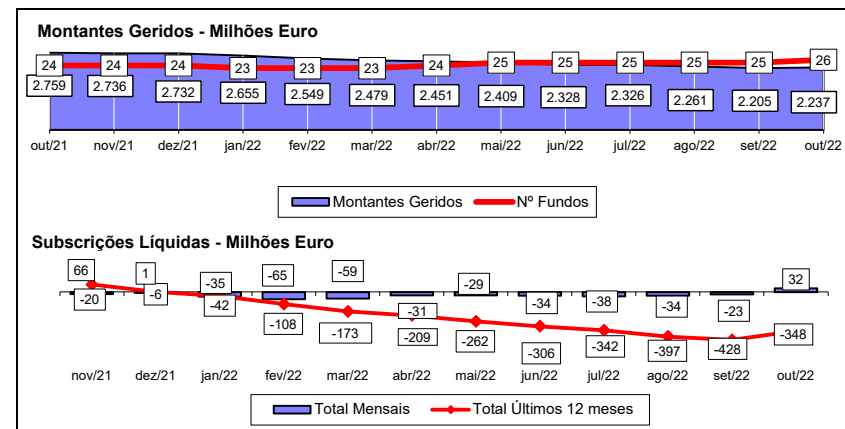
30. **Agrupamento de Fundos** - Constituído por outros fundos, caracteriza-se por uma elevada flexibilidade de transferência entre os fundos que o compõem. Cada fundo pertencente ao Agrupamento é incluído numa das categorias acima expostas, de acordo com as respectivas características e política de investimentos.

1.1 EVOLUÇÃO DOS MONTANTES GERIDOS DOS FIM (Outubro 2021 - Outubro 2022)

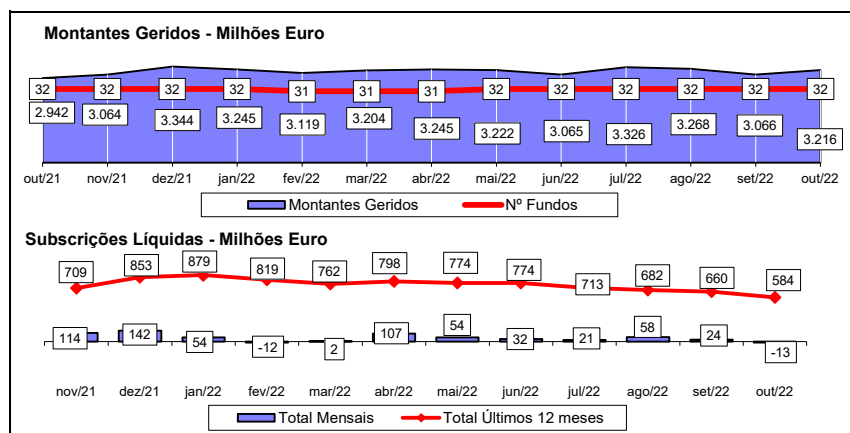
FUNDOS DE CURTO PRAZO E FUNDOS DO MERCADO MONETÁRIO



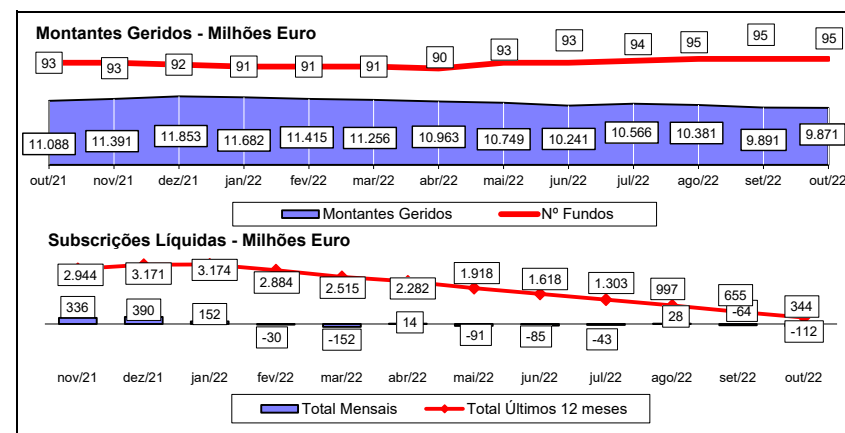
FUNDOS DE OBRIGAÇÕES



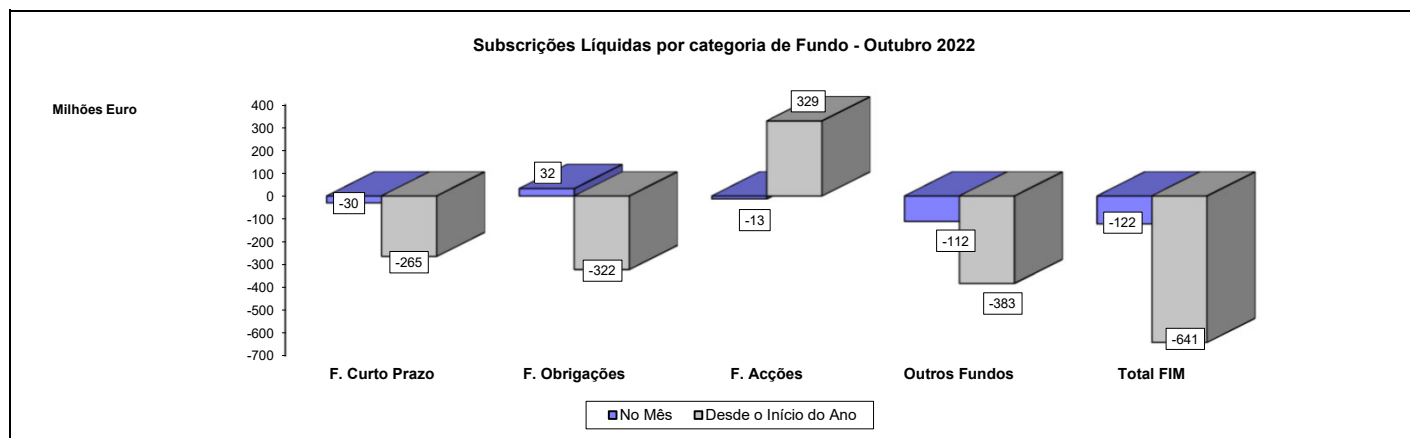
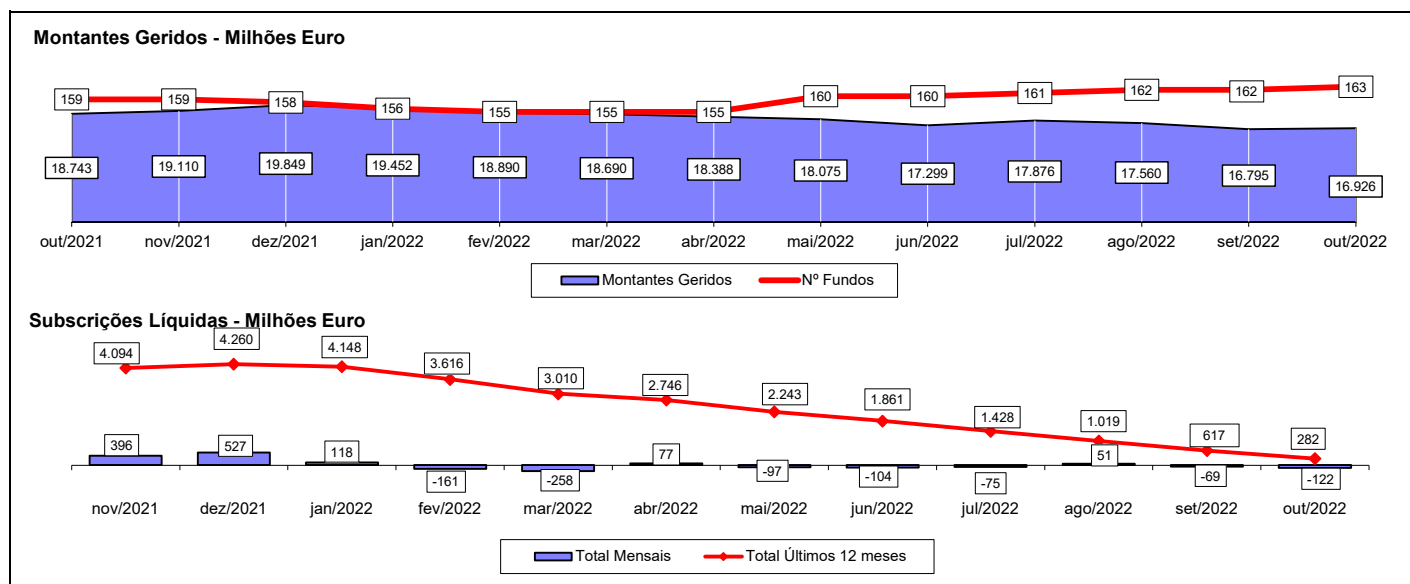
FUNDOS DE AÇÕES



REstantes FUNDOS



TOTAL DE FUNDOS DE INVESTIMENTO MOBILIÁRIO



Notas 1: - Os Fundos de Curto Prazo incluem os Fundos do Mercado Monetário, os F.I.A. Monetário Curto Prazo, os F.I.A. Monetário e os F.I.A. de Curto Prazo.

- Os Fundos de Acções incluem os Fundos PPA e os F.I.A. de Acções.

- Os Fundos de Obrigações incluem os F.I.A. de Obrigações.

Nota2: Não são incluídos os valores respeitantes aos Fundos gerido por 1 Sociedade Gestora de O.I.C.. Considerando os dados de Outubro de 2022, a amostra incluída nesta análise correspondia a 99,93% do montante total sob gestão (Fonte: CMVM)

1.2.1 - FLUXOS DE ENTRADA E SAÍDA DOS FUNDOS DE INVESTIMENTO MOBILIÁRIO - POR CATEGORIA DE FUNDO

	31 outubro 2022			Desde 31 de Outubro de 2021			Desde 31 de Dezembro de 2021		
	Subscrições	Resgates	Subscrições Líquidas	Subscrições	Resgates	Subscrições Líquidas	Subscrições	Resgates	Subscrições Líquidas
F. Merc. Monetário Euro	17.857.543	9.722.690	8.134.852	159.121.011	124.739.289	34.381.721	149.555.140	104.504.974	45.050.166
F. Merc. Monetário Internacional	275.474	328.582	(53.109)	6.877.372	4.640.279	2.237.093	6.482.027	4.595.021	1.887.005
F. Curto Prazo Euro	6.569.727	44.380.039	(37.810.312)	250.615.475	585.282.162	(334.666.687)	156.568.226	468.233.495	(311.665.269)
F. Obrigações Tx Indexada Euro	1.586.946	17.414.369	(15.827.423)	58.269.553	193.946.249	(135.676.696)	27.624.528	154.597.608	(126.973.080)
F. Obrigações Euro	78.326.022	24.267.684	54.058.338	256.934.269	441.816.479	(184.882.210)	182.489.547	348.048.151	(165.558.604)
F. Obrigações Internacional	973.910	6.535.637	(5.561.727)	43.577.741	67.513.699	(23.935.958)	34.831.686	62.003.838	(27.172.152)
F. Acções Nacionais	3.692.572	1.093.835	2.598.736	96.560.220	18.664.901	77.895.319	33.171.067	17.252.864	15.918.203
F. Acções Ibéricas	118.046	226.721	(108.675)	3.661.797	6.107.598	(2.445.802)	2.928.093	5.093.847	(2.165.755)
F. Acções Europeias	164.865	4.419.423	(4.254.558)	33.724.441	49.317.934	(15.593.494)	26.211.150	38.930.184	(12.719.034)
F. Acções da América do Norte	1.803.757	3.685.147	(1.881.390)	60.263.723	43.723.019	16.540.704	40.790.141	34.198.025	6.592.117
F. Acções Globais	30.989.981	40.559.219	(9.569.238)	906.204.199	402.929.396	503.274.803	663.647.061	343.084.083	320.562.979
F. Acções Sectoriais	1.391.890	296.272	1.095.617	27.058.889	15.721.725	11.337.164	22.292.066	13.877.932	8.414.134
Outros F. Acções Internacionais	515.615	1.278.815	(763.200)	26.412.209	33.613.622	(7.201.413)	23.051.897	31.152.443	(8.100.545)
F. Multi-Activos Defensivos	1.391.156	9.892.871	(8.501.715)	88.070.292	151.089.409	(63.019.116)	42.715.752	127.555.291	(84.839.538)
F. Multi-Activos Moderados	13.484.230	52.416.796	(38.932.566)	650.300.305	581.507.795	68.792.510	335.655.810	455.219.581	(119.563.771)
F. Multi-Activos Equilibrados	4.396.754	11.017.032	(6.620.278)	244.868.485	171.249.530	73.618.954	148.129.820	139.250.320	8.879.500
F. Multi-Activos Agressivos	4.569.250	4.378.623	190.627	62.260.475	53.506.584	8.753.891	42.948.177	44.455.103	(1.506.925)
Fundos PPR	26.809.026	50.480.068	(23.671.043)	873.350.295	708.201.246	165.149.049	504.701.676	611.989.721	(107.288.046)
Outros Fundos	-	-	-	101.015.982	25.545.202	75.470.781	-	-	-
Fundos Flexíveis	4.281.846	38.204.575	(33.922.729)	462.582.863	420.284.841	42.298.022	341.060.209	392.861.333	(51.801.124)
F.I.A. de Obrigações	-	197.250	(197.250)	52.000	3.062.731	(3.010.731)	34.500	2.251.043	(2.216.543)
F.I.A. de Retorno Absoluto	-	-	-	-	28.987	(28.987)	-	28.987	(28.987)
F.I.A. Multi-Activos	-	-	-	809.115	550.701	258.414	289.255	92.324	196.931
F.I.A. Flexíveis	-	8.000	(8.000)	1.482.341	1.133.504	348.837	296.116	1.133.504	(837.389)
Outros F.I.A.	13.400	244.318	(230.919)	1.812.194	29.923.378	(28.111.184)	436.293	26.391.976	(25.955.683)
Sub- Total: F.I.A.	13.400	449.568	(436.168)	4.155.650	34.699.302	(30.543.652)	1.056.163	29.897.835	(28.841.671)
TOTAL	199.212.009	321.047.969	(121.835.960)	4.415.885.245	4.134.100.262	281.784.983	2.785.910.239	3.426.801.649	(640.891.409)

Nota 1: Os valores apresentados estão expressos em euro.

Nota2: Não são incluídos os valores respeitantes aos Fundos gerido por 1 Sociedade Gestora de O.I.C.. Considerando os dados de Outubro de 2022, a amostra incluída nesta análise correspondia a 99,93% do montante total sob gestão (Fonte: CMVM).

1.2.2 - FLUXOS DE ENTRADA E SAÍDA DOS FUNDOS DE INVESTIMENTO MOBILIÁRIO - POR SOCIEDADE GESTORA

	31 outubro 2022			Desde 31 de Outubro de 2021			Desde 31 de Dezembro de 2021		
	Subscrições	Resgates	Subscrições Líquidas	Subscrições	Resgates	Subscrições Líquidas	Subscrições	Resgates	Subscrições Líquidas
Bankinter Gestión Activos SGIIC (Suc. Portugal)	4.779.816	2.828.077	1.951.739	83.725.448	55.135.249	28.590.199	49.022.539	47.575.190	1.447.349
BIZ Capital	-	207.009	(207.009)	1.079.315	5.264.634	(4.185.319)	758.850	4.453.581	(3.694.731)
BPI Gestão de Ativos	82.356.954	54.968.530	27.388.423	737.872.157	715.671.431	22.200.726	489.888.871	605.433.865	(115.544.994)
Caixa Gestão de Ativos	44.944.113	102.914.476	(57.970.363)	1.638.445.391	1.263.383.837	375.061.554	1.054.813.375	1.063.076.685	(8.263.311)
Casa de Investimentos	616.583	27.463	589.120	26.601.036	974.240	25.626.796	21.446.509	906.224	20.540.285
Crédito Agrícola Gest	-	-	-	-	-	-	-	-	-
GFM Gestão de Ativos	-	-	-	-	-	-	-	-	-
GNB Fundos Mobiliários	11.451.690	11.904.150	(452.460)	213.690.467	224.620.147	(10.929.680)	121.497.548	184.849.660	(63.352.113)
Heed Capital SGOIC *	10.600	120.873	(110.273)	3.825.958	3.753.428	72.530	2.842.979	3.185.525	(342.546)
IM Gestão de Ativos	32.764.256	82.398.200	(49.633.944)	1.005.844.677	1.146.760.488	(140.915.811)	592.756.935	929.895.772	(337.138.837)
Invest Gestão Activos	2.857.730	1.286.781	1.570.950	54.991.873	12.257.806	42.734.067	37.497.587	10.707.182	26.790.405
LYNX Asset Managers	-	506.856	(506.856)	1.482.341	1.755.120	(272.779)	296.116	1.745.120	(1.449.005)
Montepio Gestão de Activos	5.973.183	5.597.659	375.524	78.376.811	65.176.865	13.199.947	62.981.814	56.267.321	6.714.493
Optimize Investment Partners	1.974.727	2.038.350	(63.623)	53.676.908	38.931.083	14.745.825	42.498.392	33.682.358	8.816.034
Santander Asset Management	11.482.358	56.249.546	(44.767.189)	516.272.863	600.415.935	(84.143.072)	309.608.725	485.023.165	(175.414.440)
Total	199.212.009	321.047.969	(121.835.960)	4.415.885.245	4.134.100.262	281.784.983	2.785.910.239	3.426.801.649	(640.891.409)

Nota: Não são incluídos os valores respeitantes aos Fundos gerido por 1 Sociedade Gestora de O.I.C.. Considerando os dados de Outubro de 2022, a amostra incluída nesta análise correspondia a 99,93% do montante total sob gestão (Fonte: CMVM)

* - A Dunas Capital - Gestão de Activos passou a denominar-se Heed Capital SGOIC

1.3 EVOLUÇÃO DAS APLICAÇÕES ESPECÍFICAS DOS F.I.M.

TOTAL FUNDOS DO MERCADO MONETÁRIO EURO	setembro 2022		outubro 2022		
	Valor Euro	Ind. 1	Valor Euro	Ind. 1	Ind. 2
- LIQUIDEZ DENOMINADA EM EURO (NUM+DEP)	190.870.892	51,9	183.860.652	48,9	96,3
- APLIC. CURTO PRAZO EURO (BT´S+CD´S+PC´S)	25.079.050	6,8	42.791.874	11,4	170,6
- TIT.DIV.PUB.+O.F.P.EQUIPARADOS EURO	30.821.360	8,4	25.828.940	6,9	83,8
- OBRIGAÇÕES DIVERSAS EURO	121.271.258	33,0	124.991.303	33,2	103,1
- OUTROS+ OPERAÇÕES A REGULARIZAR	-93.585	(0,0)	-1.112.079	(0,3)	1.188,3
TOTAL	367.948.975	100,0	376.360.690	100,0	102,3

TOTAL FUNDOS DO MERCADO MONETÁRIO INTERNACIONAL	setembro 2022		outubro 2022		
	Valor Euro	Ind. 1	Valor Euro	Ind. 1	Ind. 2
- LIQUIDEZ DENOMINADA EM DIVISAS INT. (NUM+DEP)	4.153.812	39,5	3.821.425	36,5	92,0
- TIT.DIV.PUB.+O.F.P.EQUIPARADOS INTERNACIONAIS	1.397.126	13,3	1.198.521	11,4	85,8
- OBRIGAÇÕES DIVERSAS INTERNACIONAIS	4.966.449	47,2	5.461.720	52,1	110,0
- OUTROS+ OPERAÇÕES A REGULARIZAR	-5.426	(0,1)	-5.314	(0,1)	98,0
TOTAL	10.511.962	100,0	10.476.350	100,0	99,7

TOTAL FUNDOS DE CURTO PRAZO EURO	setembro 2022		outubro 2022		
	Valor Euro	Ind. 1	Valor Euro	Ind. 1	Ind. 2
- LIQUIDEZ DENOMINADA EM EURO (NUM+DEP)	209.000.011	16,7	192.049.192	15,8	91,9
- LIQUIDEZ DENOMINADA EM DIVISAS INT. (NUM+DEP)	9.217	0,0	9.062	0,0	98,3
- APLIC. CURTO PRAZO EURO (BT´S+CD´S+PC´S)	39.104.801	3,1	52.496.938	4,3	134,2
- TIT.DIV.PUB.+O.F.P.EQUIPARADOS EURO	95.581.578	7,6	93.907.049	7,7	98,2
- OBRIGAÇÕES DIVERSAS EURO	906.021.300	72,2	874.594.234	71,9	96,5
- OUTROS+ OPERAÇÕES A REGULARIZAR	5.337.541	0,4	3.066.577	0,3	57,5
TOTAL	1.255.054.448	100,0	1.216.123.052	100,0	96,9

TOTAL FUNDOS DE OBRIGAÇÕES DE TAXA INDEXADA EURO	setembro 2022		outubro 2022		
	Valor Euro	Ind. 1	Valor Euro	Ind. 1	Ind. 2
- LIQUIDEZ DENOMINADA EM EURO (NUM+DEP)	56.705.587	9,5	51.837.235	8,9	91,4
- APLIC. CURTO PRAZO EURO (BT´S+CD´S+PC´S)	3.548.212	0,6	4.552.372	0,8	128,3
- TIT.DIV.PUB.+O.F.P.EQUIPARADOS EURO	11.238.042	1,9	6.324.178	1,1	56,3
- OBRIGAÇÕES DIVERSAS EURO	528.254.524	88,1	519.202.995	89,0	98,3
- UP´s FUNDOS DE OBRIGAÇÕES	749.986	0,1	748.305	0,1	99,8
Sub - total (UP's de Fundos de Investimento Internacionais)	749.986	0,1	748.305	0,1	99,8
- OUTROS+ OPERAÇÕES A REGULARIZAR	-799.541	(0,1)	871.247	0,1	(109,0)
TOTAL	599.696.810	100,0	583.536.333	100,0	97,3

TOTAL FUNDOS DE OBRIGAÇÕES EURO	setembro 2022		outubro 2022		
	Valor Euro	Ind. 1	Valor Euro	Ind. 1	Ind. 2
- LIQUIDEZ DENOMINADA EM EURO (NUM+DEP)	96.608.830	8,2	146.501.050	11,8	151,6
- LIQUIDEZ DENOMINADA EM DIVISAS INT. (NUM+DEP)	102.424	0,0	89.130	0,0	87,0
- APLIC. CURTO PRAZO EURO (BT´S+CD´S+PC´S)	33.035.103	2,8	27.875.312	2,3	84,4
- TIT.DIV.PUB.+O.F.P.EQUIPARADOS EURO	312.695.263	26,4	388.308.790	31,4	124,2
- OBRIGAÇÕES DIVERSAS EURO	739.888.967	62,5	730.059.027	59,0	98,7
- OBRIGAÇÕES DIVERSAS INTERNACIONAIS	456.754	0,0	476.191	0,0	104,3
- UP´s FUNDOS DE OBRIGAÇÕES	9.950.490	0,8	8.452.860	0,7	84,9
Sub - total (UP's de Fundos de Investimento Internacionais)	9.950.490	0,8	8.452.860	0,7	84,9
- OUTROS+ OPERAÇÕES A REGULARIZAR	-8.296.200	(0,7)	-63.610.312	(5,1)	766,7
TOTAL	1.184.441.630	100,0	1.238.152.048	100,0	104,5

TOTAL FUNDOS DE OBRIGAÇÕES INTERNACIONAIS	setembro 2022		outubro 2022		
	Valor Euro	Ind. 1	Valor Euro	Ind. 1	Ind. 2
- LIQUIDEZ DENOMINADA EM EURO (NUM+DEP)	33.437.814	8,5	22.416.701	5,8	67,0
- LIQUIDEZ DENOMINADA EM DIVISAS INT. (NUM+DEP)	8.965.879	2,3	7.748.072	2,0	86,4
- TIT.DIV.PUB.+O.F.P.EQUIPARADOS EURO	32.116.228	8,1	26.477.241	6,8	82,4
- TIT.DIV.PUB.+O.F.P.EQUIPARADOS INTERNACIONAIS	21.750.112	5,5	26.023.699	6,7	119,6
- OBRIGAÇÕES DIVERSAS EURO	252.222.810	63,9	258.241.694	66,4	102,4
- OBRIGAÇÕES DIVERSAS INTERNACIONAIS	14.270.669	3,6	13.086.082	3,4	91,7
- UP's FUNDOS DE OBRIGAÇÕES	1.378.526	0,3	1.389.957	0,4	100,8
- UP's OUTROS FUNDOS	31.801.427	8,1	31.140.182	8,0	97,9
Sub - total (UP's de Fundos de Investimento Internacionais)	33.179.953	8,4	32.530.139	8,4	98,0
- OUTROS+ OPERAÇÕES A REGULARIZAR	-1.515.458	(0,4)	2.260.755	0,6	(149,2)
TOTAL	394.428.007	100,0	388.784.383	100,0	98,6

TOTAL FUNDOS DE ACÇÕES NACIONAIS	setembro 2022		outubro 2022		
	Valor Euro	Ind. 1	Valor Euro	Ind. 1	Ind. 2
- LIQUIDEZ DENOMINADA EM EURO (NUM+DEP)	29.001.410	16,2	33.164.981	16,8	114,4
- TIT.DIV.PUB.+O.F.P.EQUIPARADOS EURO	4.487.558	2,5	4.489.670	2,3	100,0
- OBRIGAÇÕES DIVERSAS EURO	2.630.466	1,5	2.629.709	1,3	100,0
- ACÇÕES NACIONAIS	139.309.998	77,7	152.125.721	77,2	109,2
Sub - total (Acções)	139.309.998	77,7	152.125.721	77,2	109,2
- OUTROS+ OPERAÇÕES A REGULARIZAR	3.965.457	2,2	4.597.745	2,3	115,9
TOTAL	179.394.889	100,0	197.007.826	100,0	109,8

TOTAL FUNDOS DE ACÇÕES IBÉRICAS	setembro 2022		outubro 2022		
	Valor Euro	Ind. 1	Valor Euro	Ind. 1	Ind. 2
- LIQUIDEZ DENOMINADA EM EURO (NUM+DEP)	464.388	2,0	524.056	2,1	112,8
- ACÇÕES NACIONAIS	6.577.117	28,1	7.023.462	27,8	106,8
- ACÇÕES DA U.E.,SUÍÇA E NORUEGA	16.437.663	70,2	17.695.876	70,0	107,7
Sub - total (Acções)	23.014.780	98,3	24.719.338	97,8	107,4
- OUTROS+ OPERAÇÕES A REGULARIZAR	-58.243	(0,2)	29.866	0,1	(51,3)
TOTAL	23.420.925	100,0	25.273.259	100,0	107,9

TOTAL FUNDOS DE ACÇÕES EUROPEIAS	setembro 2022		outubro 2022		
	Valor Euro	Ind. 1	Valor Euro	Ind. 1	Ind. 2
- LIQUIDEZ DENOMINADA EM EURO (NUM+DEP)	7.411.171	2,9	9.903.735	3,7	133,6
- LIQUIDEZ DENOMINADA EM DIVISAS INT. (NUM+DEP)	2.321.451	0,9	1.702.265	0,6	73,3
- UP's FUNDOS DE ACÇÕES	3.307.354	1,3	3.546.938	1,3	107,2
Sub - total (UP's de Fundos de Investimento Internacionais)	3.307.354	1,3	3.546.938	1,3	107,2
- ACÇÕES NACIONAIS	3.487.859	1,4	3.503.200	1,3	100,4
- ACÇÕES DA U.E.,SUÍÇA E NORUEGA	234.615.176	93,4	249.886.220	93,7	106,5
Sub - total (Acções)	238.103.036	94,7	253.389.420	95,0	106,4
- OUTROS+ OPERAÇÕES A REGULARIZAR	180.055	0,1	-1.827.582	(0,7)	(1.015,0)
TOTAL	251.323.066	100,0	266.714.777	100,0	106,1

TOTAL FUNDOS DE ACÇÕES DA AMÉRICA DO NORTE	setembro 2022		outubro 2022		
	Valor Euro	Ind. 1	Valor Euro	Ind. 1	Ind. 2
- LIQUIDEZ DENOMINADA EM EURO (NUM+DEP)	5.115.286	2,5	4.122.641	1,9	80,6
- LIQUIDEZ DENOMINADA EM DIVISAS INT. (NUM+DEP)	1.411.120	0,7	1.792.142	0,8	127,0
- UP's FUNDOS DE ACÇÕES	59.290.616	29,0	61.296.266	28,3	103,4
- UP's OUTROS FUNDOS	40.934	0,0	42.970	0,0	105,0
Sub - total (UP's de Fundos de Investimento Internacionais)	59.331.550	29,1	61.339.237	28,4	103,4
- ACÇÕES INTERNACIONAIS	138.591.855	67,9	149.518.396	69,1	107,9
Sub - total (Acções)	138.591.855	67,9	149.518.396	69,1	107,9
- OUTROS+ OPERAÇÕES A REGULARIZAR	-308.594	(0,2)	-496.650	(0,2)	160,9
TOTAL	204.141.216	100,0	216.275.765	100,0	105,9

TOTAL FUNDOS DE ACÇÕES GLOBAIS	setembro 2022		outubro 2022		
	Valor Euro	Ind. 1	Valor Euro	Ind. 1	Ind. 2
- LIQUIDEZ DENOMINADA EM EURO (NUM+DEP)	19.378.432	0,8	29.615.670	1,2	152,8
- LIQUIDEZ DENOMINADA EM DIVISAS INT. (NUM+DEP)	16.703.435	0,7	13.077.738	0,5	78,3
- UP's DE FUNDOS DO MERCADO MONETÁRIO	2.950.750	0,1	0		-
- UP's FUNDOS DE ACÇÕES	6.849.558	0,3	6.437.329	0,3	94,0
Sub - total (UP's de Fundos de Investimento Nacionais)	2.950.750	0,1	0		-
Sub - total (UP's de Fundos de Investimento Internacionais)	6.849.558	0,3	6.437.329	0,3	94,0
- ACÇÕES NACIONAIS	1.669.458	0,1	1.510.277	0,1	90,5
- ACÇÕES DA U.E., SUÍÇA E NORUEGA	824.329.460	35,9	857.626.031	35,8	104,0
- ACÇÕES INTERNACIONAIS	1.431.245.218	62,3	1.495.279.894	62,3	104,5
Sub - total (Acções)	2.257.244.136	98,3	2.354.416.202	98,2	104,3
- OUTROS+ OPERAÇÕES A REGULARIZAR	-6.451.011	(0,3)	-5.257.995	(0,2)	81,5
TOTAL	2.296.675.298	100,0	2.398.288.944	100,0	104,4

TOTAL FUNDOS DE ACÇÕES SECTORIAIS	setembro 2022		outubro 2022		
	Valor Euro	Ind. 1	Valor Euro	Ind. 1	Ind. 2
- LIQUIDEZ DENOMINADA EM EURO (NUM+DEP)	3.736.848	9,0	4.870.563	10,7	130,3
- UP's FUNDOS DE ACÇÕES	3.385.120	8,1	3.713.374	8,2	109,7
Sub - total (UP's de Fundos de Investimento Internacionais)	3.385.120	8,1	3.713.374	8,2	109,7
- ACÇÕES NACIONAIS	1.524.636	3,7	1.749.796	3,9	114,8
- ACÇÕES DA U.E., SUÍÇA E NORUEGA	32.767.950	78,5	35.443.234	78,0	108,2
Sub - total (Acções)	34.292.586	82,2	37.193.030	81,9	108,5
- OUTROS+ OPERAÇÕES A REGULARIZAR	326.600	0,8	-337.097	(0,7)	(103,2)
TOTAL	41.741.155	100,0	45.439.870	100,0	108,9

TOTAL OUTROS FUNDOS DE ACÇÕES INTERNACIONAIS	setembro 2022		outubro 2022		
	Valor Euro	Ind. 1	Valor Euro	Ind. 1	Ind. 2
- LIQUIDEZ DENOMINADA EM EURO (NUM+DEP)	1.239.937	1,8	1.383.531	2,1	111,6
- LIQUIDEZ DENOMINADA EM DIVISAS INT. (NUM+DEP)	733.712	1,1	1.036.959	1,5	141,3
- UP's FUNDOS DE ACÇÕES	49.343.386	71,3	45.337.445	67,6	91,9
Sub - total (UP's de Fundos de Investimento Internacionais)	49.343.386	71,3	45.337.445	67,6	91,9
- ACÇÕES NACIONAIS	157.632	0,2	166.644	0,2	105,7
- ACÇÕES DA U.E., SUÍÇA E NORUEGA	3.925.270	5,7	4.232.588	6,3	107,8
- ACÇÕES INTERNACIONAIS	13.972.913	20,2	14.513.563	21,6	103,9
Sub - total (Acções)	18.055.815	26,1	18.912.795	28,2	104,7
- OUTROS+ OPERAÇÕES A REGULARIZAR	-147.490	(0,2)	414.212	0,6	(280,8)
TOTAL	69.225.360	100,0	67.084.942	100,0	96,9

TOTAL FUNDOS MULTI-ACTIVOS DEFENSIVOS	setembro 2022		outubro 2022		
	Valor Euro	Ind. 1	Valor Euro	Ind. 1	Ind. 2
- LIQUIDEZ DENOMINADA EM EURO (NUM+DEP)	12.452.769	2,8	16.168.413	3,7	129,8
- LIQUIDEZ DENOMINADA EM DIVISAS INT. (NUM+DEP)	2.896.124	0,7	3.326.006	0,8	114,8
- TIT.DIV.PUB.+O.F.P.EQUIPARADOS EURO	93.803.739	21,3	79.751.084	18,4	85,0
- OBRIGAÇÕES DIVERSAS EURO	29.448.403	6,7	30.458.328	7,0	103,4
- UP's FUNDOS DE OBRIGAÇÕES	240.114.532	54,5	242.709.004	55,9	101,1
- UP's FUNDOS DE AÇÕES	46.683.269	10,6	46.802.430	10,8	100,3
- UP's OUTROS FUNDOS	17.788.979	4,0	15.770.700	3,6	88,7
Sub - total (UP's de Fundos de Investimento Nacionais)	28.838.259	6,5	25.653.345	5,9	89,0
Sub - total (UP's de Fundos de Investimento Internacionais)	275.748.522	62,5	279.628.788	64,4	101,4
- AÇÕES NACIONAIS	117.537	0,0	0		-
Sub - total (Ações)	117.537	0,0	0		-
- WARRANTS AUTÓNOMOS + OPÇÕES	0		34.106	0,0	
- OUTROS+ OPERAÇÕES A REGULARIZAR	-2.430.506	(0,6)	-477.508	(0,1)	19,6
TOTAL	440.874.846	100,0	434.542.562	100,0	98,6

TOTAL FUNDOS MULTI-ACTIVOS MODERADOS	setembro 2022		outubro 2022		
	Valor Euro	Ind. 1	Valor Euro	Ind. 1	Ind. 2
- LIQUIDEZ DENOMINADA EM EURO (NUM+DEP)	72.712.236	3,0	97.863.797	3,3	134,6
- LIQUIDEZ DENOMINADA EM DIVISAS INT. (NUM+DEP)	28.924.132	1,2	32.300.857	1,1	111,7
- TIT.DIV.PUB.+O.F.P.EQUIPARADOS EURO	311.549.597	12,7	346.352.476	11,7	111,2
- TIT.DIV.PUB.+O.F.P.EQUIPARADOS INTERNACIONAIS	0		36.458.252	1,2	
- OBRIGAÇÕES DIVERSAS EURO	145.585.381	6,0	267.898.582	9,0	184,0
- OBRIGAÇÕES DIVERSAS INTERNACIONAIS	4.762.918	0,2	4.757.735	0,2	99,9
- UP's DE FUNDOS DO MERCADO MONETÁRIO	896.544	0,0	897.084	0,0	100,1
- UP's FUNDOS DE OBRIGAÇÕES	1.054.924.711	43,1	1.169.060.263	39,4	110,8
- UP's FUNDOS DE AÇÕES	594.492.120	24,3	689.266.138	23,2	115,9
- UP's OUTROS FUNDOS	165.047.714	6,7	233.722.923	7,9	141,6
Sub - total (UP's de Fundos de Investimento Nacionais)	71.167.146	2,9	97.769.567	3,3	137,4
Sub - total (UP's de Fundos de Investimento Internacionais)	1.744.193.943	71,3	1.995.176.841	67,3	114,4
- AÇÕES NACIONAIS	996.398	0,0	1.049.908	0,0	105,4
- AÇÕES DA U.E.,SUÍÇA E NORUEGA	63.957.722	2,6	68.717.237	2,3	107,4
- AÇÕES INTERNACIONAIS	2.231.336	0,1	5.294.509	0,2	237,3
Sub - total (Ações)	67.185.457	2,7	75.061.654	2,5	111,7
- WARRANTS AUTÓNOMOS + OPÇÕES	526	0,0	0		-
- OUTROS+ OPERAÇÕES A REGULARIZAR	277.226	0,0	12.040.312	0,4	4.343,1
TOTAL	2.446.358.560	100,0	2.965.680.071	100,0	121,2

TOTAL FUNDOS MULTI-ACTIVOS EQUILIBRADOS	setembro 2022		outubro 2022		
	Valor Euro	Ind. 1	Valor Euro	Ind. 1	Ind. 2
- LIQUIDEZ DENOMINADA EM EURO (NUM+DEP)	32.839.905	4,3	36.551.287	4,7	111,3
- LIQUIDEZ DENOMINADA EM DIVISAS INT. (NUM+DEP)	10.879.928	1,4	7.638.446	1,0	70,2
- TIT.DIV.PUB.+O.F.P.EQUIPARADOS EURO	19.388.527	2,6	11.371.976	1,5	58,7
- OBRIGAÇÕES DIVERSAS EURO	18.041.878	2,4	22.400.596	2,9	124,2
- UP's DE FUNDOS DO MERCADO MONETÁRIO	568.936	0,1	569.231	0,1	100,1
- UP's FUNDOS DE OBRIGAÇÕES	277.145.884	36,6	294.126.013	38,0	106,1
- UP's FUNDOS DE AÇÕES	353.059.701	46,6	359.136.381	46,4	101,7
- UP's OUTROS FUNDOS	46.962.410	6,2	38.300.547	4,9	81,6
Sub - total (UP's de Fundos de Investimento Nacionais)	8.342.491	1,1	8.592.823	1,1	103,0
Sub - total (UP's de Fundos de Investimento Internacionais)	669.394.440	88,3	683.539.349	88,2	102,1
- AÇÕES NACIONAIS	170.270	0,0	45.974	0,0	27,0
- AÇÕES DA U.E.,SUÍÇA E NORUEGA	0		1.151.943	0,1	
- AÇÕES INTERNACIONAIS	0		2.442.929	0,3	
Sub - total (Ações)	170.270	0,0	3.640.845	0,5	2.138,3
- WARRANTS AUTÓNOMOS + OPÇÕES	0		25.298	0,0	
- OUTROS+ OPERAÇÕES A REGULARIZAR	-1.247.611	(0,2)	858.751	0,1	(68,8)
TOTAL	757.809.828	100,0	774.619.371	100,0	102,2

TOTAL FUNDOS MULTI-ACTIVOS AGRESSIVOS	setembro 2022		outubro 2022		
	Valor Euro	Ind. 1	Valor Euro	Ind. 1	Ind. 2
- LIQUIDEZ DENOMINADA EM EURO (NUM+DEP)	2.463.536	2,2	4.206.018	3,7	170,7
- LIQUIDEZ DENOMINADA EM DIVISAS INT. (NUM+DEP)	2.818.020	2,6	2.099.500	1,8	74,5
- TIT.DIV.PUB.+O.F.P.EQUIPARADOS EURO	0		298.256	0,3	
- OBRIGAÇÕES DIVERSAS EURO	99.766	0,1	171.838	0,1	172,2
- UP's FUNDOS DE OBRIGAÇÕES	10.530.721	9,6	11.707.819	10,2	111,2
- UP's FUNDOS DE AÇÕES	76.154.922	69,1	77.018.130	67,1	101,1
- UP's OUTROS FUNDOS	6.693.476	6,1	6.627.366	5,8	99,0
Sub - total (UP's de Fundos de Investimento Nacionais)	1.098.197	1,0	1.573.064	1,4	143,2
Sub - total (UP's de Fundos de Investimento Internacionais)	92.280.922	83,7	93.780.252	81,7	101,6
- AÇÕES NACIONAIS	1.194.394	1,1	1.694.791	1,5	141,9
- AÇÕES DA U.E.,SUÍÇA E NORUEGA	2.841.266	2,6	3.329.599	2,9	117,2
- AÇÕES INTERNACIONAIS	6.912.017	6,3	7.546.738	6,6	109,2
Sub - total (Ações)	10.947.677	9,9	12.571.128	11,0	114,8
- OUTROS+ OPERAÇÕES A REGULARIZAR	505.653	0,5	23.702	0,0	4,7
TOTAL	110.213.771	100,0	114.723.756	100,0	104,1

TOTAL FUNDOS POUPANÇA REFORMA	setembro 2022		outubro 2022		
	Valor Euro	Ind. 1	Valor Euro	Ind. 1	Ind. 2
- LIQUIDEZ DENOMINADA EM EURO (NUM+DEP)	146.623.136	4,1	110.090.590	3,1	75,1
- LIQUIDEZ DENOMINADA EM DIVISAS INT. (NUM+DEP)	21.223.270	0,6	19.678.411	0,6	92,7
- APLIC. CURTO PRAZO EURO (BT'S+CD'S+PC'S)	0		12.138	0,0	
- TIT.DIV.PUB.+O.F.P.EQUIPARADOS EURO	394.104.831	11,1	383.709.863	10,8	97,4
- TIT.DIV.PUB.+O.F.P.EQUIPARADOS INTERNACIONAIS	2.733.087	0,1	2.813.017	0,1	102,9
- OBRIGAÇÕES DIVERSAS EURO	1.303.617.799	36,6	1.308.804.572	36,7	100,4
- OBRIGAÇÕES DIVERSAS INTERNACIONAIS	50.191.120	1,4	50.864.881	1,4	101,3
- UP's DE FUNDOS DO MERCADO MONETÁRIO	498.080	0,0	498.380	0,0	100,1
- UP's FUNDOS DE OBRIGAÇÕES	723.525.687	20,3	760.921.694	21,3	105,2
- UP's FUNDOS DE ACÇÕES	642.166.245	18,0	657.146.017	18,4	102,3
- UP's OUTROS FUNDOS	119.269.773	3,4	113.023.599	3,2	94,8
Sub - total (UP's de Fundos de Investimento Nacionais)	55.558.194	1,6	54.549.222	1,5	98,2
Sub - total (UP's de Fundos de Investimento Internacionais)	1.429.901.591	40,2	1.477.040.468	41,4	103,3
- ACÇÕES NACIONAIS	4.217.888	0,1	4.115.830	0,1	97,6
- ACÇÕES DA U.E.,SUÍÇA E NORUEGA	44.861.419	1,3	45.225.282	1,3	100,8
- ACÇÕES INTERNACIONAIS	102.872.375	2,9	105.820.284	3,0	102,9
Sub - total (Acções)	151.951.682	4,3	155.161.397	4,4	102,1
- WARRANTS AUTÓNOMOS + OPÇÕES	62.308	0,0	240.295	0,0	385,7
- OUTROS+ OPERAÇÕES A REGULARIZAR	2.270.503	0,1	3.888.915	0,1	171,3
TOTAL	3.558.237.520	100,0	3.566.853.768	100,0	100,2

TOTAL FUNDOS FLEXÍVEIS	setembro 2022		outubro 2022		
	Valor Euro	Ind. 1	Valor Euro	Ind. 1	Ind. 2
- LIQUIDEZ DENOMINADA EM EURO (NUM+DEP)	146.255.876	6,3	74.147.500	4,2	50,7
- LIQUIDEZ DENOMINADA EM DIVISAS INT. (NUM+DEP)	96.928.730	4,2	85.594.607	4,9	88,3
- TIT.DIV.PUB.+O.F.P.EQUIPARADOS EURO	452.038.023	19,6	339.261.808	19,4	75,1
- TIT.DIV.PUB.+O.F.P.EQUIPARADOS INTERNACIONAIS	140.365.739	6,1	98.900.730	5,7	70,5
- OBRIGAÇÕES DIVERSAS EURO	176.031.708	7,6	47.197.307	2,7	26,8
- OBRIGAÇÕES DIVERSAS INTERNACIONAIS	1.078.889	0,0	1.104.618	0,1	102,4
- UP's DE FUNDOS DO MERCADO MONETÁRIO	499.108	0,0	499.367	0,0	100,1
- UP's FUNDOS DE OBRIGAÇÕES	265.443.650	11,5	237.188.178	13,6	89,4
- UP's FUNDOS DE ACÇÕES	557.089.019	24,1	482.722.825	27,6	86,7
- UP's OUTROS FUNDOS	446.522.053	19,3	356.884.229	20,4	79,9
Sub - total (UP's de Fundos de Investimento Nacionais)	34.757.716	1,5	5.906.880	0,3	17,0
Sub - total (UP's de Fundos de Investimento Internacionais)	1.234.796.114	53,5	1.071.387.720	61,3	86,8
- ACÇÕES NACIONAIS	274.586	0,0	6.513	0,0	2,4
- ACÇÕES DA U.E.,SUÍÇA E NORUEGA	4.401.634	0,2	2.379.605	0,1	54,1
- ACÇÕES INTERNACIONAIS	24.882.177	1,1	21.142.287	1,2	85,0
Sub - total (Acções)	29.558.396	1,3	23.528.404	1,3	79,6
- WARRANTS AUTÓNOMOS + OPÇÕES	1.462.582	0,1	2.459.063	0,1	168,1
- OUTROS+ OPERAÇÕES A REGULARIZAR	-4.174.093	(0,2)	-2.695.680	(0,2)	64,6
TOTAL	2.309.099.680	100,0	1.746.792.958	100,0	75,6

TOTAL FUNDOS DE INVESTIMENTO ALTERNATIVO DE OBRIGAÇÕES	setembro 2022		outubro 2022		
	Valor Euro	Ind. 1	Valor Euro	Ind. 1	Ind. 2
- LIQUIDEZ DENOMINADA EM EURO (NUM+DEP)	1.716.160	6,5	1.808.843	6,9	105,4
- APLIC. CURTO PRAZO EURO (BT'S+CD'S+PC'S)	101.473	0,4	101.697	0,4	100,2
- TIT.DIV.PUB.+O.F.P.EQUIPARADOS EURO	2.277.130	8,6	2.022.735	7,8	88,8
- OBRIGAÇÕES DIVERSAS EURO	21.293.418	80,7	20.971.848	80,4	98,5
- UP's FUNDOS DE OBRIGAÇÕES	1.271.053	4,8	1.192.652	4,6	93,8
Sub - total (UP's de Fundos de Investimento Internacionais)	1.271.053	4,8	1.192.652	4,6	93,8
- OUTROS+ OPERAÇÕES A REGULARIZAR	-277.631	(1,1)	-17.024	(0,1)	6,1
TOTAL	26.381.604	100,0	26.080.750	100,0	98,9

TOTAL FUNDOS DE INVESTIMENTO ALTERNATIVO DE RETORNO ABSOLUTO	setembro 2022		outubro 2022		
	Valor Euro	Ind. 1	Valor Euro	Ind. 1	Ind. 2
- LIQUIDEZ DENOMINADA EM EURO (NUM+DEP)	1.181.550	93,7	1.176.588	93,4	99,6
- LIQUIDEZ DENOMINADA EM DIVISAS INT. (NUM+DEP)	25.851	2,0	26.455	2,1	102,3
- UP's OUTROS FUNDOS	58.193	4,6	59.455	4,7	102,2
Sub - total (UP's de Fundos de Investimento Internacionais)	58.193	4,6	59.455	4,7	102,2
- OUTROS+ OPERAÇÕES A REGULARIZAR	-4.459	(0,4)	-2.505	(0,2)	56,2
TOTAL	1.261.135	100,0	1.259.992	100,0	99,9

TOTAL FUNDOS DE INVESTIMENTO ALTERNATIVO FLEXÍVEIS	setembro 2022		outubro 2022		
	Valor Euro	Ind. 1	Valor Euro	Ind. 1	Ind. 2
- LIQUIDEZ DENOMINADA EM EURO (NUM+DEP)	1.968.244	7,1	2.059.174	7,3	104,6
- LIQUIDEZ DENOMINADA EM DIVISAS INT. (NUM+DEP)	650.083	2,3	648.469	2,3	99,8
- APLIC. CURTO PRAZO EURO (BT'S+CD'S+PC'S)	500.419	1,8	398.482	1,4	79,6
- OBRIGAÇÕES DIVERSAS EURO	99.018	0,4	100.978	0,4	102,0
- OBRIGAÇÕES DIVERSAS INTERNACIONAIS	602.266	2,2	590.529	2,1	98,1
- UP's FUNDOS DE OBRIGAÇÕES	863.402	3,1	844.041	3,0	97,8
- UP's FUNDOS DE AÇÕES	741.994	2,7	708.626	2,5	95,5
- UP's OUTROS FUNDOS	2.214.899	8,0	2.168.435	7,7	97,9
Sub - total (UP's de Fundos de Investimento Internacionais)	3.820.295	13,7	3.721.102	13,2	97,4
- AÇÕES DA U.E.,SUÍÇA E NORUEGA	4.370.184	15,7	4.648.377	16,5	106,4
- AÇÕES INTERNACIONAIS	20.850.539	75,0	20.958.119	74,6	100,5
Sub - total (Ações)	25.220.723	90,7	25.606.496	91,1	101,5
- OUTROS+ OPERAÇÕES A REGULARIZAR	-5.056.616	(18,2)	-5.021.925	(17,9)	99,3
TOTAL	27.804.433	100,0	28.103.306	100,0	101,1

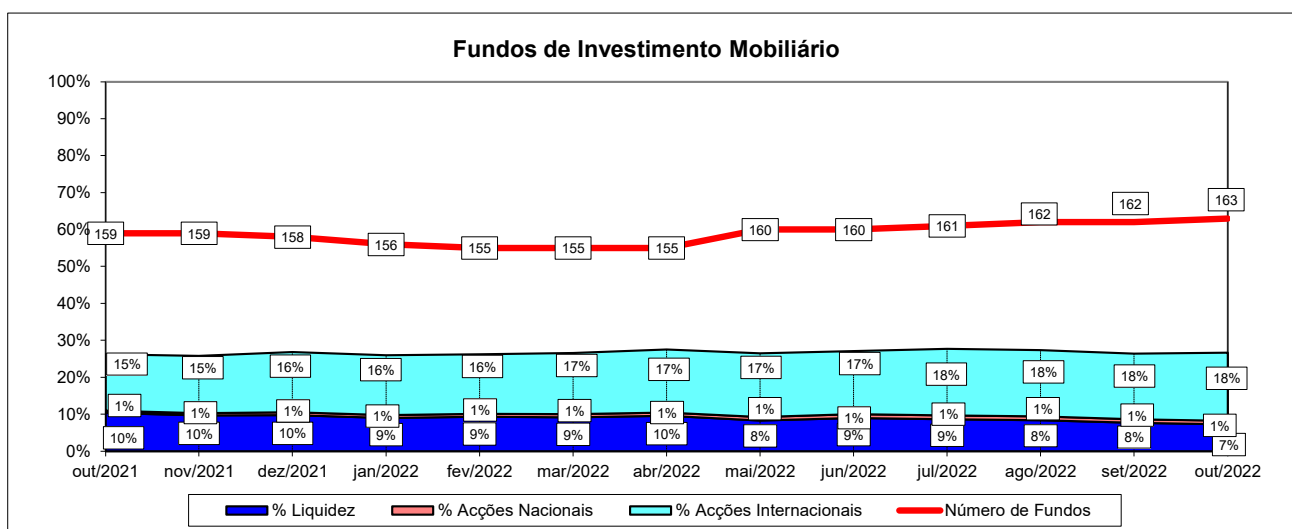
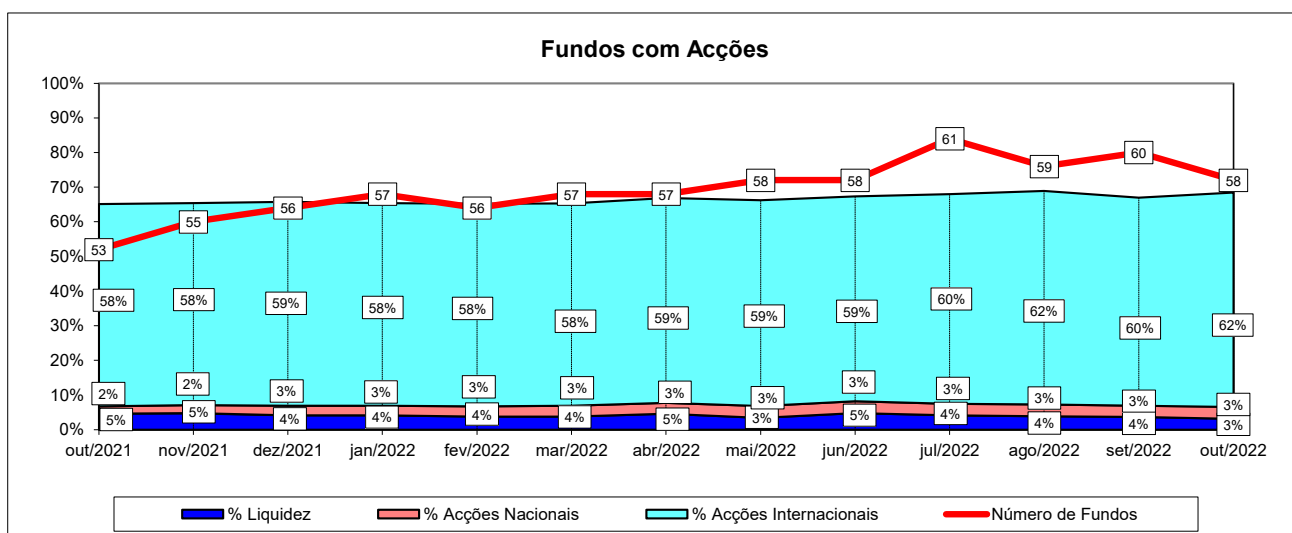
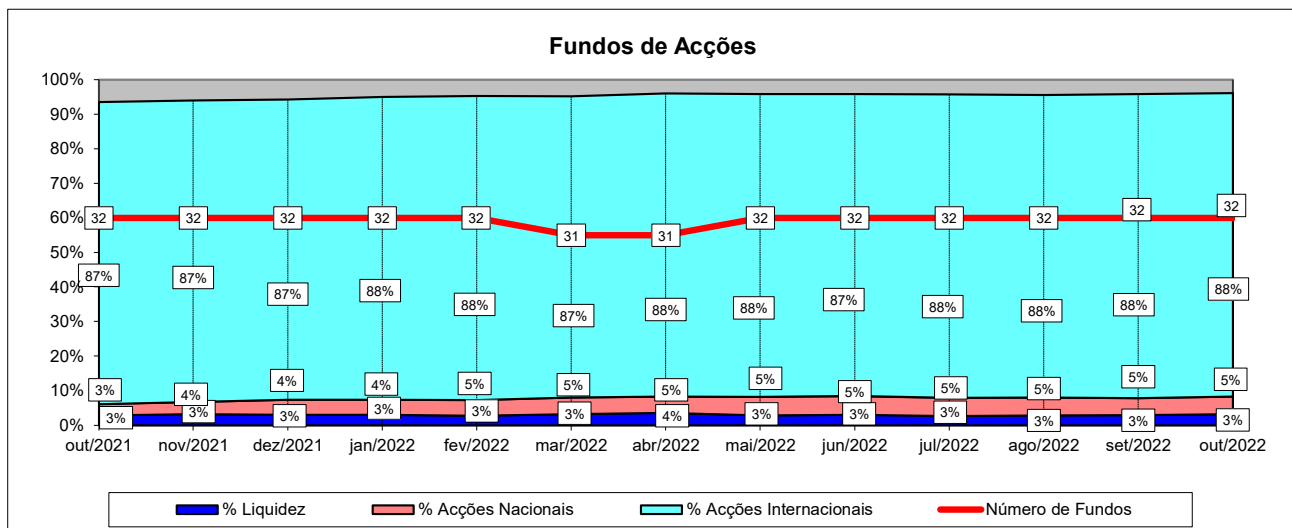
TOTAL OUTROS FUNDOS DE INVESTIMENTO ALTERNATIVO	setembro 2022		outubro 2022		
	Valor Euro	Ind. 1	Valor Euro	Ind. 1	Ind. 2
- LIQUIDEZ DENOMINADA EM EURO (NUM+DEP)	2.986.221	1,2	2.958.358	1,2	99,1
- LIQUIDEZ DENOMINADA EM DIVISAS INT. (NUM+DEP)	16.492.331	6,9	16.275.681	6,8	98,7
- APLIC. CURTO PRAZO EURO (BT'S+CD'S+PC'S)	1.215.934	0,5	1.210.089	0,5	99,5
- TIT.DIV.PUB.+O.F.P.EQUIPARADOS EURO	769.195	0,3	770.369	0,3	100,2
- OBRIGAÇÕES DIVERSAS EURO	7.293.977	3,1	7.367.139	3,1	101,0
- UP's DE FUNDOS DO MERCADO MONETÁRIO	10.976.207	4,6	10.982.375	4,6	100,1
- UP's FUNDOS DE OBRIGAÇÕES	0		215.251	0,1	
- UP's FUNDOS DE AÇÕES	21.855.180	9,1	22.129.546	9,3	101,3
- UP's OUTROS FUNDOS	87.687.924	36,7	87.367.444	36,7	99,6
Sub - total (UP's de Fundos de Investimento Nacionais)	2.176.311	0,9	2.175.835	0,9	100,0
Sub - total (UP's de Fundos de Investimento Internacionais)	118.342.999	49,5	118.518.780	49,8	100,1
- AÇÕES DA U.E.,SUÍÇA E NORUEGA	172.065	0,1	185.467	0,1	107,8
- AÇÕES INTERNACIONAIS	1.522.281	0,6	1.600.728	0,7	105,2
Sub - total (Ações)	1.694.346	0,7	1.786.195	0,8	105,4
- OUTROS+ OPERAÇÕES A REGULARIZAR	88.148.616	36,9	87.085.672	36,6	98,8
TOTAL	239.119.930	100,0	238.148.117	100,0	99,6

TOTAL FUNDOS DE INVESTIMENTO ALTERNATIVOS	setembro 2022		outubro 2022		
	Valor Euro	Ind. 1	Valor Euro	Ind. 1	Ind. 2
- LIQUIDEZ DENOMINADA EM EURO (NUM+DEP)	7.852.176	2,7	8.002.963	2,7	101,9
- LIQUIDEZ DENOMINADA EM DIVISAS INT. (NUM+DEP)	17.168.265	5,8	16.950.605	5,8	98,7
- APLIC. CURTO PRAZO EURO (BT´S+CD´S+PC´S)	1.817.826	0,6	1.710.268	0,6	94,1
- TIT.DIV.PUB.+O.F.P.EQUIPARADOS EURO	3.046.325	1,0	2.793.104	1,0	91,7
- OBRIGAÇÕES DIVERSAS EURO	28.686.413	9,7	28.439.965	9,7	99,1
- OBRIGAÇÕES DIVERSAS INTERNACIONAIS	602.266	0,2	590.529	0,2	98,1
- UP´s DE FUNDOS DO MERCADO MONETÁRIO	10.976.207	3,7	10.982.375	3,7	100,1
- UP´s FUNDOS DE OBRIGAÇÕES	2.134.455	0,7	2.251.943	0,8	105,5
- UP´s FUNDOS DE AÇÕES	22.597.173	7,7	22.838.172	7,8	101,1
- UP´s OUTROS FUNDOS	89.961.017	30,5	89.595.334	30,5	99,6
Sub - total (UP's de Fundos de Investimento Nacionais)	2.176.311	0,7	2.175.835	0,7	100,0
Sub - total (UP's de Fundos de Investimento Internacionais)	123.492.540	41,9	123.491.989	42,1	100,0
- AÇÕES DA U.E.,SUÍÇA E NORUEGA	4.542.248	1,5	4.833.843	1,6	106,4
- AÇÕES INTERNACIONAIS	22.372.821	7,6	22.558.847	7,7	100,8
Sub - total (Ações)	26.915.069	9,1	27.392.691	9,3	101,8
- OUTROS+ OPERAÇÕES A REGULARIZAR	82.809.909	28,1	82.044.217	27,9	99,1
TOTAL	294.567.101	100,0	293.592.166	100,0	99,7

TOTAL FUNDOS INVESTIMENTO MOBILIÁRIO	setembro 2022		outubro 2022		
	Valor Euro	Ind. 1	Valor Euro	Ind. 1	Ind. 2
- LIQUIDEZ DENOMINADA EM EURO (NUM+DEP)	1.074.170.239	6,4	1.027.280.575	6,1	95,6
- LIQUIDEZ DENOMINADA EM DIVISAS INT. (NUM+DEP)	215.239.518	1,3	196.865.224	1,2	91,5
- APLIC. CURTO PRAZO EURO (BT´S+CD´S+PC´S)	102.584.991	0,6	129.438.902	0,8	126,2
- TIT.DIV.PUB.+O.F.P.EQUIPARADOS EURO	1.760.871.070	10,5	1.708.874.435	10,1	97,0
- TIT.DIV.PUB.+O.F.P.EQUIPARADOS INTERNACIONAIS	166.246.064	1,0	165.394.219	1,0	99,5
- OBRIGAÇÕES DIVERSAS EURO	4.251.800.675	25,3	4.215.090.149	24,9	99,1
- OBRIGAÇÕES DIVERSAS INTERNACIONAIS	76.329.065	0,5	76.341.756	0,5	100,0
- UP´s DE FUNDOS DO MERCADO MONETÁRIO	16.389.624	0,1	13.446.437	0,1	82,0
- UP´s FUNDOS DE OBRIGAÇÕES	2.585.898.643	15,4	2.728.556.036	16,1	105,5
- UP´s FUNDOS DE AÇÕES	2.414.418.483	14,4	2.455.261.445	14,5	101,7
- UP´s OUTROS FUNDOS	924.087.783	5,5	885.107.850	5,2	95,8
Sub - total (UP's de Fundos de Investimento Nacionais)	204.889.063	1,2	196.220.736	1,2	95,8
Sub - total (UP's de Fundos de Investimento Internacionais)	5.735.905.470	34,2	5.886.151.033	34,8	102,6
- AÇÕES NACIONAIS	159.697.773	1,0	172.992.116	1,0	108,3
- AÇÕES DA U.E.,SUÍÇA E NORUEGA	1.232.679.809	7,3	1.290.521.458	7,6	104,7
- AÇÕES INTERNACIONAIS	1.743.080.712	10,4	1.824.117.446	10,8	104,6
Sub - total (Ações)	3.135.458.294	18,7	3.287.631.021	19,4	104,9
- WARRANTS AUTÓNOMOS + OPÇÕES	1.525.415	0,0	2.758.761	0,0	180,9
- OUTROS+ OPERAÇÕES A REGULARIZAR	70.145.185	0,4	34.276.082	0,2	48,9
TOTAL	16.795.165.050	100,0	16.926.322.891	100,0	100,8

Nota: Não inclui os Fundos geridos por uma Entidade Gestora. Os Fundos incluídos nesta informação representam 99,93% do total gerido por FIM, no final de Outubro de 2022 (Fonte: CMVM)

1.4.1 ACÇÕES VS LIQUIDEZ (Outubro 2021 - Outubro 2022)



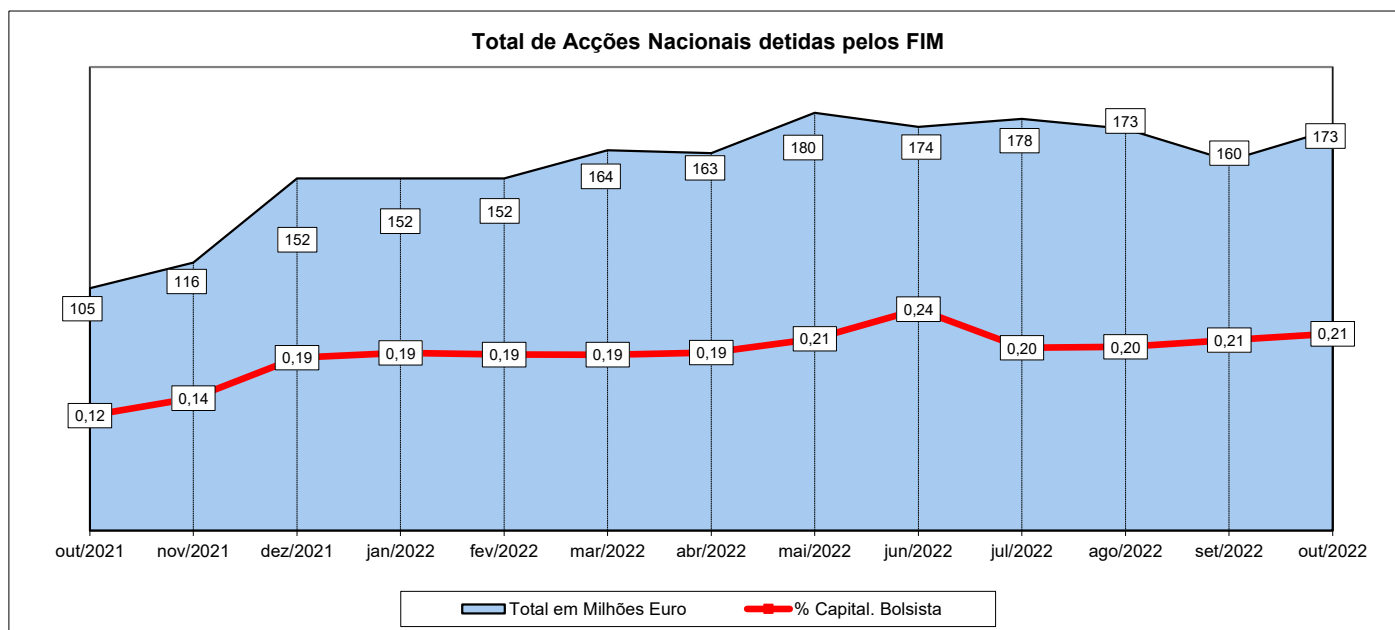
Nota1:

- Fundos de Acções:
- Fundos de Acções Nacionais
 - Fundos de Acções Ibéricas
 - Fundos de Acções da União Europeia, Suíça e Noruega
 - Fundos de Acções da América do Norte
 - Fundos de Acções Sectoriais
 - Fundos de Acções Internacionais
 - Fundos de Poupança Acções

Nota: Não inclui os Fundos geridos por uma Entidade Gestora. Os Fundos incluídos nesta informação representam 99,93% do total gerido por FIM, no final de Outubro de 2022 (Fonte: CMVM)

1.4.2 - Posição dos FIM no Capital das Empresas Portuguesas

setembro 2022				outubro 2022			
Título	% do Capital	Número de Acções	Valor em Euro	Título	% do Capital	Número de Acções	Valor em Euro
Impresa SGPS	3,00%	5.034.224	873.438	Impresa SGPS	2,80%	4.702.383	799.405
Cofina SGPS	2,85%	2.926.686	737.525	Cofina SGPS	2,73%	2.795.441	690.474
CTT - Correios de Portugal S	1,59%	2.383.665	6.459.732	CTT - Correios de Portugal S	1,66%	2.484.810	7.765.031
Altri, SGPS SA	1,38%	2.829.666	14.643.522	Altri, SGPS SA	1,38%	2.833.404	15.966.232
Ibersol SGPS	1,30%	597.494	3.130.869	Ibersol SGPS	1,18%	543.244	3.216.004
Novabase	1,22%	382.400	1.629.024	Novabase	1,15%	361.663	1.515.368
Greenvolt-Ene. Renovaveis	1,00%	1.388.563	11.941.642	Greenvolt-Energias Renovav	1,06%	1.472.506	11.456.097
SONAE SGPS	0,91%	18.166.817	14.978.541	SONAE SGPS	0,94%	18.720.659	18.224.562
Mota-Engil SGPS	0,80%	2.454.939	2.602.235	Mota-Engil SGPS	0,86%	2.625.539	3.187.404
REN	0,71%	4.707.466	11.368.530	REN	0,71%	4.766.666	12.488.665
Ramada	0,65%	167.557	1.176.250	Ramada	0,64%	163.181	1.135.740
Corticeira Amorim	0,65%	867.346	7.892.849	Corticeira Amorim	0,61%	813.066	7.951.785
BCP	0,58%	87.949.684	10.712.272	NOS SGPS	0,56%	2.869.976	11.376.585
NOS SGPS	0,56%	2.867.201	9.587.920	BCP	0,52%	79.160.993	11.430.847
PHAROL	0,33%	2.969.551	187.379	PHAROL	0,33%	2.969.551	189.457
THE NAVIGATOR COMP	0,27%	1.894.811	6.605.311	THE NAVIGATOR COMP	0,27%	1.902.284	7.339.012
SEMAPA	0,25%	206.077	2.518.261	SEMAPA	0,26%	208.887	2.690.465
VAA VISTA ALEGRE	0,25%	421.482	341.400	VAA VISTA ALEGRE	0,25%	421.482	349.830
Galp Energia	0,15%	1.156.598	11.362.419	Galp Energia	0,15%	1.177.542	12.099.244
Jerónimo Martins SGPS	0,14%	853.649	16.262.013	Jerónimo Martins SGPS	0,13%	831.640	17.447.807
TOTAL 20 +		140.225.876	135.011.131	TOTAL 20 +		131.824.917	147.320.014



Nota: Não inclui os Fundos geridos por uma Entidade Gestora. Os Fundos incluídos nesta informação representam 99,93% do total gerido por FIM, no final de Outubro de 2022 (Fonte: CMVM)

2.1 ORDENAÇÃO DAS S.G.F.I.M. POR TIPO DE FUNDOS (Outubro 2022)

S.G.F.I.M.	FUNDOS DO MERCADO MONETÁRIO EURO	ZONA EURO			ZONA INTERNACIONAL			ACÇÕES			F. INVESTIMENTO				Warrant +Opções (%)	Outros+ Op.Reg. (%)	Valor da Carteira (10 ³ Euro)	Quota Mercado (%)	Ord.	Total de Subscrições no Mês (10 ³ Euro)	Total de Resgates no Mês (10 ³ Euro)	Subscrições Líquidas no Mês (10 ³ Euro)
		Liq.+CD BT+PC (%)	Obrig. Diver. (%)	T.Div.Pub.+O.F.P.E. (%)	Liq.+CD BT+PC (%)	Obrig. Diver. (%)	T.Div.Pub.+O.F.P.E. (%)	Acç.+Tít. Part.Nac. (%)	Acções UE Suíça Nor. (%)	Acções Internac. (%)	Fundos Monet. (%)	Fundos Obrig. (%)	Fundos Acções (%)	Outros Fundos (%)								
IM Gestão de Ativos	CA Monetário	64,60	26,62	9,27	-	-	-	-	-	-	-	-	-	-	(0,49)	67.509,2		1	1.611,8	1.584,0	27,8	
	IMGA Money Market	59,27	34,65	6,34	-	-	-	-	-	-	-	-	-	-	(0,25)	308.851,5	100,00	1	16.245,8	8.138,7	8.107,1	

S.G.F.I.M.	FUNDOS DO MERCADO MONETÁRIO INTERNACIONAL	ZONA EURO			ZONA INTERNACIONAL			ACÇÕES			F. INVESTIMENTO				Warrant +Opções (%)	Outros+ Op.Reg. (%)	Valor da Carteira (10 ³ Euro)	Quota Mercado (%)	Ord.	Total de Subscrições no Mês (10 ³ Euro)	Total de Resgates no Mês (10 ³ Euro)	Subscrições Líquidas no Mês (10 ³ Euro)
		Liq.+CD BT+PC (%)	Obrig. Diver. (%)	T.Div.Pub.+O.F.P.E. (%)	Liq.+CD BT+PC (%)	Obrig. Diver. (%)	T.Div.Pub.+O.F.P.E. (%)	Acç.+Tít. Part.Nac. (%)	Acções UE Suíça Nor. (%)	Acções Internac. (%)	Fundos Monet. (%)	Fundos Obrig. (%)	Fundos Acções (%)	Outros Fundos (%)								
IM Gestão de Ativos	IMGA Money Market USD	-	-	-	36,48	52,13	11,44	-	-	-	-	-	-	-	(0,05)	10.476,4	100,00	1	275,5	328,6	(53,1)	

S.G.F.I.M.	FUNDOS DE CURTO PRAZO EURO	ZONA EURO			ZONA INTERNACIONAL			ACÇÕES			F. INVESTIMENTO				Warrant +Opções (%)	Outros+ Op.Reg. (%)	Valor da Carteira (10 ³ Euro)	Quota Mercado (%)	Ord.	Total de Subscrições no Mês (10 ³ Euro)	Total de Resgates no Mês (10 ³ Euro)	Subscrições Líquidas no Mês (10 ³ Euro)
		Liq.+CD BT+PC (%)	Obrig. Diver. (%)	T.Div.Pub.+O.F.P.E. (%)	Liq.+CD BT+PC (%)	Obrig. Diver. (%)	T.Div.Pub.+O.F.P.E. (%)	Acç.+Tít. Part.Nac. (%)	Acções UE Suíça Nor. (%)	Acções Internac. (%)	Fundos Monet. (%)	Fundos Obrig. (%)	Fundos Acções (%)	Outros Fundos (%)								
BPI Gestão de Ativos	BPI Defensivo	9,30	79,08	11,88	-	-	-	-	-	-	-	-	-	(0,25)	393.177,7	32,33	2	1.902,4	10.502,0	(8.599,6)		
Heed Capital SGOIC (+)	EuroBic Tesouraria	22,87	29,86	47,61	0,05	-	-	-	-	-	-	-	-	(0,40)	17.475,1	1,44	5	10,6	68,0	(57,4)		
IM Gestão de Ativos	CA Curto Prazo	35,29	59,42	5,30	-	-	-	-	-	-	-	-	-	(0,01)	14.979,5			461,6	788,9	(327,3)		
	IMGA Liquidez	28,83	65,92	4,59	-	-	-	-	-	-	-	-	-	0,67	630.445,1	53,07	1	1.918,1	30.028,0	(28.109,8)		
LYNX Asset Managers	LYNX Defensivo*	74,31	25,95	-	-	-	-	-	-	-	-	-	-	(0,26)	1.015,6	0,08	6	-	498,9	(498,9)		
Montepio Gestão de Activos	Montepio Tesouraria	20,31	76,75	3,02	-	-	-	-	-	-	-	-	-	(0,08)	43.205,5	3,55	4	431,8	982,1	(550,3)		
Santander Asset Management	Santander Obrigações Curto Prazo (1)	6,44	86,83	6,77	-	-	-	-	-	-	-	-	-	(0,04)	115.824,6	9,52	3	1.845,2	1.512,3	332,9		

S.G.F.I.M.	FUNDOS DE OBRIGAÇÕES DE TAXA INDEXADA EURO	ZONA EURO			ZONA INTERNACIONAL			ACÇÕES			F. INVESTIMENTO				Warrant +Opções (%)	Outros+ Op.Reg. (%)	Valor da Carteira (10 ³ Euro)	Quota Mercado (%)	Ord.	Total de Subscrições no Mês (10 ³ Euro)	Total de Resgates no Mês (10 ³ Euro)	Subscrições Líquidas no Mês (10 ³ Euro)
		Liq.+CD BT+PC (%)	Obrig. Diver. (%)	T.Div.Pub.+O.F.P.E. (%)	Liq.+CD BT+PC (%)	Obrig. Diver. (%)	T.Div.Pub.+O.F.P.E. (%)	Acç.+Tít. Part.Nac. (%)	Acções UE Suíça Nor. (%)	Acções Internac. (%)	Fundos Monet. (%)	Fundos Obrig. (%)	Fundos Acções (%)	Outros Fundos (%)								
Caixa Gestão de Ativos	Caixagest Obrigações	5,79	94,26	-	-	-	-	-	-	-	-	-	-	(0,06)	195.511,6	33,50	2	248,6	8.192,1	(7.943,6)		
IM Gestão de Ativos	CA Rendimento	13,41	85,70	0,61	-	-	-	-	-	-	-	-	-	0,28	128.893,6			219,5	3.282,5	(3.063,0)		
	IMGA Euro Taxa Variável	10,60	87,06	2,09	-	-	-	-	-	-	-	-	-	0,25	248.845,7	64,73	1	805,5	5.873,5	(5.068,0)		
Montepio Gestão de Activos	Montepio Obrigações	13,53	75,99	3,30	-	-	-	-	-	-	-	-	-	(0,09)	10.285,4	1,76	3	313,3	66,2	247,1		

S.G.F.I.M.	FUNDOS DE OBRIGAÇÕES EURO	ZONA EURO			ZONA INTERNACIONAL			ACÇÕES			F. INVESTIMENTO				Warrant +Opções (%)	Outros+ Op.Reg. (%)	Valor da Carteira (10 ³ Euro)	Quota Mercado (%)	Ord.	Total de Subscrições no Mês (10 ³ Euro)	Total de Resgates no Mês (10 ³ Euro)	Subscrições Líquidas no Mês (10 ³ Euro)
		Liq.+CD BT+PC (%)	Obrig. Diver. (%)	T.Div.Pub.+O.F.P.E. (%)	Liq.+CD BT+PC (%)	Obrig. Diver. (%)	T.Div.Pub.+O.F.P.E. (%)	Acç.+Tít. Part.Nac. (%)	Acções UE Suíça Nor. (%)	Acções Internac. (%)	Fundos Monet. (%)	Fundos Obrig. (%)	Fundos Acções (%)	Outros Fundos (%)								
BPI Gestão de Ativos	BPI Euro Taxa Fixa	2,85	3,93	93,53	-	-	-	-	-	-	-	-	-	(0,31)	12.241,6			14,9	299,7	(284,9)		
	BPI Obrigações 2025	100,24	-	99,49	-	-	-	-	-	-	-	-	-	(99,73)	67.468,1			67.630,8	-	67.630,8		
	BPI Obrig Alto Rend. Alto Risco	4,69	86,84	-	0,24	5,91	-	-	-	-	-	2,29	-	0,03	8.051,8	7,09	4	109,5	139,3	(29,8)		
Caixa Gestão de Ativos	Caixa Obrigações Longo Prazo	4,99	16,63	78,45	-	-	-	-	-	-	-	-	-	(0,07)	142.891,9			18,5	174,3	(155,8)		
	Caixa Disponível	11,90	86,40	1,72	-	-	-	-	-	-	-	-	-	(0,01)	310.660,0			620,8	10.239,7	(9.618,8)		
	Caixagest Obrigações Mais	10,39	89,66	-	-	-	-	-	-	-	-	-	-	(0,06)	70.374,5	42,32	1	12,2	993,8	(981,6)		
GNB Fundos Mobiliários	NB Obrigações Europa	5,07	-	94,98	-	-	-	-	-	-	-	-	-	(0,05)	138.938,7			7.015,6	2.648,0	4.367,6		
	NB Capital	4,00	67,66	28,39	-	-	-	-	-	-	-	-	-	(0,05)	91.056,8			1.322,1	2.427,8	(1.105,7)		
	NB Capital Plus	2,64	78,75	16,08	0,11	-	-	-	-	-	-	-	-	2,42	65.173,6	23,84	3	701,3	1.050,6	(349,3)		
IM Gestão de Ativos	IMGA Dívida Pública Europeia	2,23	-	94,77	-	-	-	-	-	-	-	-	-	3,00	11.446,4			1,5	215,1	(213,6)		
	IMGA Rendimento Mais	14,95	76,88	2,46	-	-	-	-	-	-	-	-	-	0,82	80.075,7			42,6	1.639,7	(1.597,1)		
	IMGA Iberia Fixed Income ESG	10,67	62,81	25,14	-	-	-	-	-	-	-	-	-	1,38	2.328,8			0,0	5,1	(5,1)		
	IMGA Rendimento Semestral	13,33	82,69	1,15	-	-	-	-	-	-	-	-	-	0,72	205.726,3	24,20	2	582,4	4.131,2	(3.548,8)		
Montepio Gestão de Activos	Montepio Taxa Fixa	15,12	-	84,99	-	-	-	-	-	-	-	-	-	(0,11)	9.445,0	0,76	6	48,4	184,3	(135,9)		
Santander Asset Management	SAM Carteiras Conservador	3,99	95,45	0,86	-	-	-	-	-	-	-	-	-	(0,31)	22.272,9	1,80	5	205,5	119,1	86,4		

S.G.F.I.M.	F. OBRIGAÇÕES INTERNACIONAL	ZONA EURO			ZONA INTERNACIONAL			ACÇÕES			F. INVESTIMENTO				Warrant +Opções (%)	Outros+ Op.Reg. (%)	Valor da Carteira (10 ³ Euro)	Quota Mercado (%)	Ord.	Total de Subscrições no Mês (10 ³ Euro)	Total de Resgates no Mês (10 ³ Euro)	Subscrições Líquidas no Mês (10 ³ Euro)
		Liq.+CD BT+PC (%)	Obrig. Diver. (%)	T.Div.Pub.+O.F.P.E. (%)	Liq.+CD BT+PC (%)	Obrig. Diver. (%)	T.Div.Pub.+O.F.P.E. (%)	Acç.+Tít. Part.Nac. (%)	Acções UE Suíça Nor. (%)	Acções Internac. (%)	Fundos Monet. (%)	Fundos Obrig. (%)	Fundos Acções (%)	Outros Fundos (%)								
BPI Gestão de Ativos	BPI Impacto Clima - Obrigações	6,91	63,25	27,67	-	-	-	-	-	-	-	-	-	(0,07)	10.697,9			180,6	50,0	130,6		
	BPI Obrigações Mundiais	3,16	51,50	4,83	1,78	12,40	24,66	-	-	-	-	-	-	0,58	105.546,7	29,90	2	52,0	957,2	(905,2)		
GNB Fundos Mobiliários	NB Rendimento Plus	1,89	84,12	11,09	0,79	-	-	-	-	-	-	-	-	2,11	89.878,9	23,12	3	203,1	1.134,6	(931,6)		
Santander Asset Management	Santander Investimento Global *	1,64	-	-	-	-	-	-	-	-	-	-	-	0,00	31.660,0			172,0	1.102,2	(930,2)		
	Santander MultiCrédito	10,68	80,47	5,60	3,41	-	-	-	-	-	-	-	-	(0,16)	151.000,9	46,98	1	366,3	3.291,7	(2.925,4)		

S.G.F.I.M.	F. ACCÇÕES NACIONAIS	ZONA EURO			ZONA INTERNACIONAL			ACÇÕES			F. INVESTIMENTO				Warrant +Opções (%)	Outros+ Op.Reg. (%)	Valor da Carteira (10 ³ Euro)	Quota Mercado (%)	Ord.	Total de Subscrições no Mês (10 ³ Euro)	Total de Resgates no Mês (10 ³ Euro)	Subscrições Líquidas no Mês (10 ³ Euro)
		Liq.+CD BT+PC (%)	Obrig. Diver. (%)	T.Div.Pub.+O.F.P.E. (%)	Liq.+CD BT+PC (%)	Obrig. Diver. (%)	T.Div.Pub.+O.F.P.E. (%)	Acç.+Tít. Part.Nac. (%)	Acções UE Suíça Nor. (%)	Acções Internac. (%)	Fundos Monet. (%)	Fundos Obrig. (%)	Fundos Acções (%)	Outros Fundos (%)								
BPI Gestão de Ativos	BPI Portugal	14,79	-	12,47	-	-	-	70,78	-	-	-	-	-	1,95	35.996,7	18,27	2	573,6	348,7	224,9		
GNB Fundos Mobiliários	NB Portugal Ações	12,57	-	-	-	-	-	87,81	-	-	-	-	-	(0,38)	21.060,6	10,69	3	116,6	633,2	(516,6)		
IM Gestão de Ativos	IMGA Ações Portugal	18,00	1,88	-	-	-	-	77,28	-	-	-	-	-	2,84	139.950,5	71,04	1	3.002,3	111,9	2.890,4		

S.G.F.I.M.	F. ACCÇÕES IBÉRICAS	ZONA EURO			ZONA INTERNACIONAL			ACCÇÕES			F. INVESTIMENTO				Warrant +Opções (%)	Outros+ Op.Reg. (%)	Valor da Carteira (10 ³ Euro)	Quota Mercado (%)	Ord.	Total de Subscrições no Mês (10 ³ Euro)	Total de Resgates no Mês (10 ³ Euro)	Subscrições Líquidas no Mês (10 ³ Euro)
		Liq.+CD BT+PC (%)	Obrig. Diver. (%)	T.Div.Pub.+O.F.P.E. (%)	Liq.+CD BT+PC (%)	Obrig. Diver. (%)	T.Div.Pub.+O.F.P.E. (%)	Acç.+Tít. Part.Nac. (%)	Acções UE Suíça Nor. (%)	Acções Internac. (%)	Fundos Monet. (%)	Fundos Obrig. (%)	Fundos Acções (%)	Outros Fundos (%)								
BPI Gestão de Ativos	BPI Ibéria	4,15	-	-	-	-	-	38,54	57,83	-	-	-	-	-	(0,52)	3.172,1	12,55	2	53,6	87,0	(33,4)	
Caixa Gestão de Ativos	Caixa Ações Portugal Espanha	1,19	-	-	-	-	-	26,92	71,68	-	-	-	-	-	0,21	17.603,6	69,65	1	57,8	118,4	(60,5)	
IM Gestão de Ativos	IMGA Iberia Equities ESG	4,42	-	-	-	-	-	14,87	80,27	-	-	-	-	-	0,44	2.814,8	11,14	3	1,6	11,0	(9,4)	
Invest Gestão de Activos	Invest Ibéria	3,45	-	-	-	-	-	38,27	58,47	-	-	-	-	-	(0,20)	1.682,7	6,66	4	5,0	10,3	(5,3)	

S.G.F.I.M.	F. ACCÇÕES EUROPEIAS	ZONA EURO			ZONA INTERNACIONAL			ACCÇÕES			F. INVESTIMENTO				Warrant +Opções (%)	Outros+ Op.Reg. (%)	Valor da Carteira (10 ³ Euro)	Quota Mercado (%)	Ord.	Total de Subscrições no Mês (10 ³ Euro)	Total de Resgates no Mês (10 ³ Euro)	Subscrições Líquidas no Mês (10 ³ Euro)
		Liq.+CD BT+PC (%)	Obrig. Diver. (%)	T.Div.Pub.+O.F.P.E. (%)	Liq.+CD BT+PC (%)	Obrig. Diver. (%)	T.Div.Pub.+O.F.P.E. (%)	Acç.+Tít. Part.Nac. (%)	Acções UE Suíça Nor. (%)	Acções Internac. (%)	Fundos Monet. (%)	Fundos Obrig. (%)	Fundos Acções (%)	Outros Fundos (%)								
BPI Gestão de Ativos	BPI Europa	5,77	-	-	2,68	-	-	0,68	89,95	-	-	-	-	-	0,92	27.623,5	-	-	29,7	185,8	(156,0)	
	BPI Euro Grandes Capitalizações	3,39	-	-	0,03	-	-	0,75	94,99	-	-	-	-	-	0,83	6.645,4	12,85	3	4,1	127,7	(123,7)	
Caixa Gestão de Ativos	Caixa Ações Europa Socialmente Responsável	1,41	-	-	0,02	-	-	2,44	95,88	-	-	-	-	-	0,26	22.541,1	8,45	4	16,3	178,8	(162,5)	
IM Gestão de Ativos	IMGA European Equities	0,05	-	-	1,02	-	-	1,70	91,76	-	-	5,53	-	-	(0,06)	36.852,8	13,82	2	19,9	350,4	(330,5)	
Montepio Gestão de Activos	Montepio Acções Europa (1)	7,52	-	-	-	-	-	0,25	83,65	-	-	-	-	-	(0,10)	17.378,1	6,52	5	45,9	352,8	(306,9)	
Santander Asset Management	Santander Acções Europa (1)	4,14	-	-	0,37	-	-	1,31	95,56	-	-	-	-	-	(1,39)	155.674,0	58,37	1	48,9	3.223,8	(3.174,9)	

S.G.F.I.M.	F. ACCÇÕES DA AMÉRICA DO NORTE	ZONA EURO			ZONA INTERNACIONAL			ACCÇÕES			F. INVESTIMENTO				Warrant +Opções (%)	Outros+ Op.Reg. (%)	Valor da Carteira (10 ³ Euro)	Quota Mercado (%)	Ord.	Total de Subscrições no Mês (10 ³ Euro)	Total de Resgates no Mês (10 ³ Euro)	Subscrições Líquidas no Mês (10 ³ Euro)
		Liq.+CD BT+PC (%)	Obrig. Diver. (%)	T.Div.Pub.+O.F.P.E. (%)	Liq.+CD BT+PC (%)	Obrig. Diver. (%)	T.Div.Pub.+O.F.P.E. (%)	Acç.+Tít. Part.Nac. (%)	Acções UE Suíça Nor. (%)	Acções Internac. (%)	Fundos Monet. (%)	Fundos Obrig. (%)	Fundos Acções (%)	Outros Fundos (%)								
BPI Gestão de Ativos	BPI América	0,27	-	-	3,62	-	-	-	96,14	-	-	-	-	-	(0,04)	32.045,4	14,82	4	152,7	830,8	(678,1)	
Caixa Gestão de Ativos	Caixa Ações EUA	1,41	-	-	0,52	-	-	-	98,40	-	-	-	-	-	(0,34)	86.883,8	40,17	1	476,8	724,7	(247,9)	
IM Gestão de Ativos	IMGA Ações América	2,81	-	-	0,50	-	-	-	92,95	-	-	4,05	-	-	(0,31)	34.742,9	16,06	3	790,5	1.154,0	(363,5)	
Santander Asset Management	Santander Acções América	2,90	-	-	-	-	-	-	-	-	-	97,23	-	-	(0,13)	61.551,1	28,46	2	380,7	975,7	(594,9)	
Optimize Investment Partners	Optimize LFO Rise US Equities	4,42	-	-	0,28	-	-	-	87,44	-	-	3,88	4,08	-	(0,11)	1.052,6	0,49	5	3,0	-	3,0	

S.G.F.I.M.	F. ACCÇÕES GLOBAIS	ZONA EURO			ZONA INTERNACIONAL			ACCÇÕES			F. INVESTIMENTO				Warrant +Opções (%)	Outros+ Op.Reg. (%)	Valor da Carteira (10 ³ Euro)	Quota Mercado (%)	Ord.	Total de Subscrições no Mês (10 ³ Euro)	Total de Resgates no Mês (10 ³ Euro)	Subscrições Líquidas no Mês (10 ³ Euro)
		Liq.+CD BT+PC (%)	Obrig. Diver. (%)	T.Div.Pub.+O.F.P.E. (%)	Liq.+CD BT+PC (%)	Obrig. Diver. (%)	T.Div.Pub.+O.F.P.E. (%)	Acç.+Tít. Part.Nac. (%)	Acções UE Suíça Nor. (%)	Acções Internac. (%)	Fundos Monet. (%)	Fundos Obrig. (%)	Fundos Acções (%)	Outros Fundos (%)								
BPI Gestão de Ativos	BPI Ações Mundiais	1,08	-	-	1,16	-	-	-	18,03	79,72	-	-	-	-	0,01	50.604,1	2,11	3	189,9	845,7	(655,8)	
Caixa Gestão de Ativos	Caixa Ações Líderes Globais *	0,91	-	-	0,05	-	-	-	37,17	62,09	-	-	-	-	(0,22)	2.161.027,7	90,11	1	29.485,6	38.670,5	(9.184,9)	
GNB Fundos Mobiliários	NB Momentum Sustentável	5,55	-	-	6,30	-	-	0,94	25,64	58,84	-	-	2,95	-	(0,22)	160.860,2	6,71	2	1.161,6	880,6	281,1	
IM Gestão de Ativos	IMGA Global Equities Selection	1,80	-	-	4,76	-	-	-	15,38	71,95	-	-	6,55	-	(0,44)	25.796,8	1,08	4	152,9	162,4	(9,5)	

S.G.F.I.M.	F. ACCÇÕES SECTORIAIS	ZONA EURO			ZONA INTERNACIONAL			ACCÇÕES			F. INVESTIMENTO				Warrant +Opções (%)	Outros+ Op.Reg. (%)	Valor da Carteira (10 ³ Euro)	Quota Mercado (%)	Ord.	Total de Subscrições no Mês (10 ³ Euro)	Total de Resgates no Mês (10 ³ Euro)	Subscrições Líquidas no Mês (10 ³ Euro)
		Liq.+CD BT+PC (%)	Obrig. Diver. (%)	T.Div.Pub.+O.F.P.E. (%)	Liq.+CD BT+PC (%)	Obrig. Diver. (%)	T.Div.Pub.+O.F.P.E. (%)	Acç.+Tít. Part.Nac. (%)	Acções UE Suíça Nor. (%)	Acções Internac. (%)	Fundos Monet. (%)	Fundos Obrig. (%)	Fundos Acções (%)	Outros Fundos (%)								
Montepio Gestão de Activos	Montepio Euro Energy	11,80	-	-	-	-	-	6,89	72,97	-	-	8,56	-	-	(0,23)	15.862,7	-	-	1.205,4	128,5	1.076,9	
	Montepio Euro Financial Services	9,79	-	-	-	-	-	0,77	82,63	-	-	6,91	-	-	(0,09)	4.673,3	-	-	55,6	26,4	29,2	
	Montepio Euro Helthcare	11,04	-	-	-	-	-	-	-	-	-	8,06	-	-	(1,80)	15.734,5	-	-	107,4	31,3	76,1	
	Montepio Euro Utilities	8,77	-	-	-	-	-	6,77	76,27	-	-	8,33	-	-	(0,14)	9.169,5	100,00	1	23,6	110,1	(86,5)	

S.G.F.I.M.	OUTROS FUNDOS ACCÇÕES INTERNACIONAIS	ZONA EURO			ZONA INTERNACIONAL			ACCÇÕES			F. INVESTIMENTO				Warrant +Opções (%)	Outros+ Op.Reg. (%)	Valor da Carteira (10 ³ Euro)	Quota Mercado (%)	Ord.	Total de Subscrições no Mês (10 ³ Euro)	Total de Resgates no Mês (10 ³ Euro)	Subscrições Líquidas no Mês (10 ³ Euro)
		Liq.+CD BT+PC (%)	Obrig. Diver. (%)	T.Div.Pub.+O.F.P.E. (%)	Liq.+CD BT+PC (%)	Obrig. Diver. (%)	T.Div.Pub.+O.F.P.E. (%)	Acç.+Tít. Part.Nac. (%)	Acções UE Suíça Nor. (%)	Acções Internac. (%)	Fundos Monet. (%)	Fundos Obrig. (%)	Fundos Acções (%)	Outros Fundos (%)								
BPI Gestão de Ativos	BPI África	3,58	-	-	4,88	-	-	-	5,88	84,00	-	-	-	-	1,67	2.199,9	-	-	2,1	34,6	(32,4)	
	BPI Ásia Pacífico	0,41	-	-	2,77	-	-	-	1,69	92,77	-	-	2,39	-	(0,03)	4.449,0	-	-	14,1	22,9	(8,8)	
	BPI Impacto Clima - Ações	3,64	-	-	2,64	-	-	1,27	30,82	65,32	-	-	-	-	(3,69)	13.071,4	29,40	2	303,6	23,5	280,1	
Caixa Gestão de Ativos	Caixagest Ações Emergentes	1,72	-	-	0,08	-	-	-	-	-	-	98,37	-	-	(0,16)	6.556,5	-	-	27,4	43,3	(15,9)	
	Caixa Ações Oriente	5,05	-	-	0,02	-	-	-	-	-	-	95,08	-	-	(0,16)	11.812,1	27,38	3	27,2	94,3	(67,1)	
GNB Fundos Mobiliários	NB Mercados Emergentes	0,35	-	-	1,57	-	-	-	-	-	-	95,01	-	-	3,07	28.996,0	43,22	1	141,1	1.060,2	(919,1)	

S.G.F.I.M.	FUNDOS MULTI-ACTIVOS DEFENSIVOS	ZONA EURO			ZONA INTERNACIONAL			ACCÇÕES			F. INVESTIMENTO				Warrant +Opções (%)	Outros+ Op.Reg. (%)	Valor da Carteira (10 ³ Euro)	Quota Mercado (%)	Ord.	Total de Subscrições no Mês (10 ³ Euro)	Total de Resgates no Mês (10 ³ Euro)	Subscrições Líquidas no Mês (10 ³ Euro)
		Liq.+CD BT+PC (%)	Obrig. Diver. (%)	T.Div.Pub.+O.F.P.E. (%)	Liq.+CD BT+PC (%)	Obrig. Diver. (%)	T.Div.Pub.+O.F.P.E. (%)	Acç.+Tít. Part.Nac. (%)	Acções UE Suíça Nor. (%)	Acções Internac. (%)	Fundos Monet. (%)	Fundos Obrig. (%)	Fundos Acções (%)	Outros Fundos (%)								
Caixa Gestão de Ativos	Caixa Seleção Global Defensivo *	3,60	-	20,78	0,38	-	-	-	-	-	-	60,40	11,61	3,40	(0,17)	382.152,9	87,94	1	1.162,9	8.667,3	(7.504,4)	
IM Gestão de Ativos	IMGA Retorno Global	4,78	-	1,70	2,10	-	-	-	-	-	-	62,87	12,83	14,73	-	18.884,5	4,35	3	152,4	432,8	(280,4)	
GNB Fundos Mobiliários	NB Conservador	4,54	90,91	-	4,44	-	-	-	-	-	-	-	-	0,10	33.505,1	7,71	2	75,8	792,7	(716,9)		

S.G.F.I.M.	FUNDOS MULTI-ACTIVOS MODERADOS	ZONA EURO			ZONA INTERNACIONAL			AÇÕES			F. INVESTIMENTO					Warrant +Opções (%)	Outros+ Op.Reg. (%)	Valor da Carteira (10 ⁹ Euro)	Quota Mercado (%)	Ord.	Total de Subscrições no Mês (10 ⁹ Euro)	Total de Resgates no Mês (10 ⁹ Euro)	Subscrições Líquidas no Mês (10 ⁹ Euro)
		Liq.+CD BT+PC (%)	Obrig. Diver. (%)	T.Div.Pub.+O.F.P.E. (%)	Liq.+CD BT+PC (%)	Obrig. Diver. (%)	T.Div.Pub.+O.F.P.E. (%)	Acc.+Tit. Part.Nac. (%)	Acções UE Suíça Nor. (%)	Acções Internac. (%)	Fundos Monet. (%)	Fundos Obrig. (%)	Fundos Acções (%)	Outros Fundos (%)									
BPI Gestão de Ativos	BPI Impacto Clima - Moderado BPI Moderado	17,18 4,88	36,51 23,26	38,05 21,20	0,16 2,77	- -	- 7,38	0,19 -	4,72 -	10,45 -	- -	0,52 5,65	- 17,62	- 17,37	- -	(7,77) (0,14)	29.695,0 493.982,7	17,66	3	2.251,8 1.441,5	584,2 10.949,9	1.667,7 (9.508,4)	
Caixa Gestão de Ativos	Caixa Investimento Socialmente Responsável Caixa Seleção Global Moderado * Caixa Wealth Defensivo	3,24 4,39 4,31	60,77 - 23,38	- 9,49 26,23	0,06 0,35 0,70	- -	- -	0,90 -	35,36 -	- -	- -	- 51,67	- 31,85	- 2,43	- -	(0,32) (0,18) (0,06)	110.952,3 1.195.834,0 129.173,2	- -	1	54,2 5.562,1 1.000,0	1.412,2 20.943,9 862,6	(1.358,0) (15.381,8) 137,4	
Heed Capital SGOIC (+)	EuroBic Brasil EuroBic Investimento	0,01 13,29	- 15,04	- 38,23	11,51 0,02	61,00 -	- -	- -	- -	20,14 -	- -	- 14,02	8,03 19,92	- -	- -	(0,69) (0,51)	7.799,0 7.013,4	0,50	6	- -	4,1 48,8	(4,1) (48,8)	
IM Gestão de Ativos	IMGA Alocação Conservadora	0,21	5,08	0,72	1,34	-	-	-	-	-	-	0,11	52,49	23,35	14,42	-	2,28	802.821,8	27,07	2	2.832,2	14.421,7	(11.589,5)
Montepio Gestão de Activos	Montepio Global Montepio Multi Gestão Prudente	5,28 7,51	41,41 -	13,89 -	- -	- -	- -	- -	30,63 -	- -	- -	1,64 44,78	7,31 23,58	- 24,47	- -	(0,16) (0,33)	6.545,8 10.854,1	-	5	62,1 11,6	130,0 226,0	(68,0) (214,4)	
Optimize Investment Partners	Optimize Seleção Defensiva	1,93	-	-	0,42	-	-	-	-	-	-	-	60,63	37,02	-	-	(0,00)	2.856,1	0,10	7	1,6	20,8	(19,2)
Santander Asset Management	Santander Sustentável	1,86	-	43,73	1,07	-	-	-	15,51	0,37	-	-	37,78	-	-	-	(0,32)	168.152,7	5,67	4	267,2	2.812,7	(2.545,4)

S.G.F.I.M.	FUNDOS MULTI-ACTIVOS EQUILIBRADOS	ZONA EURO			ZONA INTERNACIONAL			AÇÕES			F. INVESTIMENTO					Warrant +Opções (%)	Outros+ Op.Reg. (%)	Valor da Carteira (10 ⁹ Euro)	Quota Mercado (%)	Ord.	Total de Subscrições no Mês (10 ⁹ Euro)	Total de Resgates no Mês (10 ⁹ Euro)	Subscrições Líquidas no Mês (10 ⁹ Euro)
		Liq.+CD BT+PC (%)	Obrig. Diver. (%)	T.Div.Pub.+O.F.P.E. (%)	Liq.+CD BT+PC (%)	Obrig. Diver. (%)	T.Div.Pub.+O.F.P.E. (%)	Acc.+Tit. Part.Nac. (%)	Acções UE Suíça Nor. (%)	Acções Internac. (%)	Fundos Monet. (%)	Fundos Obrig. (%)	Fundos Acções (%)	Outros Fundos (%)									
BPI Gestão de Ativos	BPI Impacto Clima - Dinâmico BPI Seleção BPI Universal	8,32 0,93 2,19	32,61 - -	26,08 - -	0,72 0,05 9,74	- -	- -	0,43 -	10,84 -	22,99 -	- -	- 23,49	- 63,02	- 12,75	- -	(2,82) (0,25)	10.624,8 8.642,1	-	-	807,5 32,0	118,9 89,0	688,5 (57,0)	
Caixa Gestão de Ativos	Caixa Seleção Global Arrojado * Caixa Wealth Arrojado Caixa Wealth Moderado	5,08 5,12 7,86	- - 7,83	- - -	0,77 0,95 0,84	- -	- -	- -	- -	- -	- -	41,17 30,28	52,22 63,22	0,97 0,98	- -	(0,20) (0,54)	333.875,1 10.776,5	3,58	3	2.009,4 -	4.537,8 40,1	(2.528,4) (40,1)	
GNB Fundos Mobiliários	NB Equilibrado	4,44	32,75	12,20	4,94	-	-	0,00	-	-	-	31,32	10,02	4,50	0,10	(0,28)	24.561,4	3,17	4	120,0	383,7	(263,7)	
IM Gestão de Ativos	IMGA Alocação Moderada	2,28	-	2,76	0,70	-	-	-	-	-	-	35,11	43,85	14,24	-	1,06	202.973,0	26,20	2	1.268,8	3.580,3	(2.311,5)	
Montepio Gestão de Activos	Montepio Multi Gestão Equilibrada	9,08	-	-	-	-	-	-	-	-	-	32,74	45,04	13,59	-	(0,45)	11.798,9	1,52	6	73,1	351,5	(278,4)	
Optimize Investment Partners	Optimize Seleção Base	0,78	-	-	1,11	-	-	-	-	-	-	42,26	56,00	-	-	(0,16)	23.833,3	3,08	5	60,4	56,3	4,1	

S.G.F.I.M.	FUNDOS MULTI-ACTIVOS AGRESSIVOS	ZONA EURO			ZONA INTERNACIONAL			AÇÕES			F. INVESTIMENTO					Warrant +Opções (%)	Outros+ Op.Reg. (%)	Valor da Carteira (10 ⁹ Euro)	Quota Mercado (%)	Ord.	Total de Subscrições no Mês (10 ⁹ Euro)	Total de Resgates no Mês (10 ⁹ Euro)	Subscrições Líquidas no Mês (10 ⁹ Euro)
		Liq.+CD BT+PC (%)	Obrig. Diver. (%)	T.Div.Pub.+O.F.P.E. (%)	Liq.+CD BT+PC (%)	Obrig. Diver. (%)	T.Div.Pub.+O.F.P.E. (%)	Acc.+Tit. Part.Nac. (%)	Acções UE Suíça Nor. (%)	Acções Internac. (%)	Fundos Monet. (%)	Fundos Obrig. (%)	Fundos Acções (%)	Outros Fundos (%)									
BPI Gestão de Ativos	BPI Impacto Clima - Agressivo	13,11	0,83	26,14	1,13	-	-	0,75	18,11	38,13	-	6,71	1,76	-	-	(6,67)	1.141,1	0,99	5	128,7	13,8	114,9	
GNB Fundos Mobiliários	NB Dinâmico	5,12	0,72	-	10,77	-	-	-	-	-	-	4,22	3,40	2,15	-	(0,91)	13.856,5	12,08	2	32,4	523,1	(490,7)	
IM Gestão de Ativos	IMGA Alocação Dinâmica	2,55	-	-	0,69	-	-	1,59	21,62	51,32	-	11,16	77,05	7,99	-	0,57	75.765,8	66,04	1	270,3	768,2	(497,8)	
Montepio Gestão de Activos	Montepio Multi Gestão Dinâmica Montepio Multi Gestão Mercados Emergentes	8,94 11,21	- -	- -	- -	- -	- -	- -	- -	- -	- -	2,52 91,55	3,08 -	- -	- -	(0,86) (2,76)	9.021,2 3.918,9	11,28	3	2.851,8 743,3	2.402,9 605,7	449,0 137,6	
Optimize Investment Partners	Optimize Portugal Golden Opportunities Fund Optimize Seleção Agressiva	3,98 1,09	3,53 -	- -	0,75 -	- -	- -	83,25 -	7,22 -	- -	- -	2,17 25,15	- 73,16	- -	- -	(0,16) (0,16)	1.760,6 9.259,6	9,61	4	500,0 42,8	500,0 65,0	500,0 (22,3)	

S.G.F.I.M.	FUNDOS PPR	ZONA EURO			ZONA INTERNACIONAL			AÇÕES			F. INVESTIMENTO					Warrant +Opções (%)	Outros+ Op.Reg. (%)	Valor da Carteira (10 ⁹ Euro)	Quota Mercado (%)	Ord.	Total de Subscrições no Mês (10 ⁹ Euro)	Total de Resgates no Mês (10 ⁹ Euro)	Subscrições Líquidas no Mês (10 ⁹ Euro)
		Liq.+CD BT+PC (%)	Obrig. Diver. (%)	T.Div.Pub.+O.F.P.E. (%)	Liq.+CD BT+PC (%)	Obrig. Diver. (%)	T.Div.Pub.+O.F.P.E. (%)	Acc.+Tit. Part.Nac. (%)	Acções UE Suíça Nor. (%)	Acções Internac. (%)	Fundos Monet. (%)	Fundos Obrig. (%)	Fundos Acções (%)	Outros Fundos (%)									
Bankinter Gestion Activos SGIC (Suc Portugal)	Bankinter 25 PPR/OICVM Bankinter 50 PPR/OICVM Bankinter 75 PPR/OICVM Bankinter Mega TT PPR / OICVM Bankinter Obrigações EUR 2027 PPR/OICVM Bankinter Obrigações PPR/OICVM Bankinter Rendimento PPR/OICVM	0,18 0,73 0,31 6,12 7,64 1,26 0,68	79,04 57,91 38,02 -	0,54 0,29 0,35 -	0,00 -	- -	- -	- -	1,87 3,51 6,57	- -	- -	- -	17,68 35,84 53,01 86,54	- -	- -	0,69 1,72 1,75 7,34	95.562,6 198,7 267,9 59.183,2	-	-	225,5 198,7 267,9 147,9	1.046,4 323,8 394,9 98,9	(821,0) (125,1) (127,0) 49,0	
BIZ Capital	BIZ Europa PPR/OICVM	18,08	9,97	8,04	-	-	-	-	-	-	-	20,89	30,57	12,26	-	0,21	1.009,0	0,03	10	-	-	-	
BPI Gestão de Ativos	BPI Reforma Global Equities PPR/OICVM BPI Reforma Investimento PPR/OICVM BPI Reforma Obrigações PPR/OICVM BPI Reforma Valorização PPR/OICVM	3,98 1,04 0,30 2,31	- 39,94 65,71 25,10	- 15,81 14,55 7,63	0,93 0,49 0,46 0,59	- 3,81 2,47 2,82	- -	- -	- -	3,83 1,12 -	18,11 4,75 -	- -	75,65 16,19 10,43 12,02	- 1,39 6,56 37,54	- -	(2,50) (0,41) (0,47) (0,29)	3.759,4 772.088,1 430.484,5 151.607,2	-	1	16,5 2.902,7 1.633,8 1.190,6	65,3 14.266,2 9.815,5 1.375,6	(48,8) (11.363,5) (8.181,7) (184,9)	
Caixa Gestão de Ativos	Caixa Arrojado PPR/OICVM Caixa Defensivo PPR/OICVM Caixa Moderado PPR/OICVM	6,36 5,11 4,97	- - -	- 38,90 11,38	0,73 0,18 0,30	- -	- -	- -	- -	- -	- -	40,66 41,66 49,66	51,46 10,88 31,45	0,95 3,37 2,38	- -	(0,16) (0,11) (0,15)	110.552,3 102.998,9 309.780,6	14,67	2	1.346,7 516,2 2.296,1	867,6 975,5 3.186,1	479,2 (459,2) (890,0)	
Casa de Investimentos - GPFIM	Casa Global Value PPR/OICVM	3,97	-	-	0,66	-	-	-	17,91	77,66	-	-	-	-	-	(0,19)	40.685,1	1,14	9	616,6	27,5	589,1	
GNB Fundos Mobiliários	NB PPR/OICVM	4,68	-	79,23	5,25	-	2,41	-	-	-	-	-	5,59	2,83	0,07	(0,06)	50.498,6	1,42	8	555,0	201,0	354,0	
IM Gestão de Ativos	IMGA Investimento PPR/OICVM EuroBic PPR/OICVM Ciclo de Vida -34 EuroBic PPR/OICVM Ciclo de Vida 35-44 EuroBic PPR/OICVM Ciclo de Vida 45-54 EuroBic PPR/OICVM Ciclo de Vida +55	2,54 3,95 5,28 10,66 12,80	- - - -	2,78 9,86 9,92 11,87 14,87	1,49 -	- -	- -	- -	- -	- -	- -	34,66 31,91 34,67 40,31	43,49 49,65 45,14 31,17	13,97 5,34 5,83 6,78	- -	1,07 (0,71) (0,83) (0,79)	41.904,3 1.512,5 2.341,4 3.622,1	-	-	367,3 16,1 38,2 88,3	373,1 5,9 10,5 12,2	(5,8) 10,2 27,7 76,1	
Invest Gestão de Activos	Alves Ribeiro PPR/OICVM Invest Tendências Globais PPR/OICVM SMART Invest PPR/OICVM Conservador SMART Invest PPR/OICVM Moderado SMART Invest PPR/OICVM Dinâmico	4,60 5,74 2,30 1,89 1,74	46,76 -	15,17 -	0,78 0,34	2,94 -	0,77 -	1,96 -	4,13 24,75	7,84 71,39	- -	- -	10,70 0,73	4,81 -	(0,01) -	(0,44) (2,95)	166.857,9 1.732,5	-	-	2.237,5 294,2	1.157,5 -	1.079,9 294,2	
Optimize Investment Partners	Optimize Capital Reforma PPR/OICVM Agressivo Optimize Capital Reforma PPR/OICVM Ativo Optimize Capital Reforma PPR/OICVM Equilibrado Optimize Capital Reforma PPR/OICVM Moderado Optimize LFO PPR/OICVM Leopardo	4,16 1,13 1,43 2,94 9,57	- 10,61 14,89 20,27 -	- 1,09 0,69 0,50 0,02	2,17 1,49 0,29 0,26 0,02	- 1,40 1,99 3,77 -	- -	4,21 0,64 1,00 0,72 -	44,72 9,13 1,75 0,54 -	35,55 6,78 1,37 1,01 45,46	- -	- -	8,45 32,23 46,84 56,39 41,42	0,97 24,29 17,12 9,01 3,66	- -	(0,22) (0,22) (0,19) (0,16) (0,14)	15.030,8 33.980,5 15.937,9 22.144,2 2.266,3	5,16	6	322,7 214,8 56,8 737,4 27,0	148,5 461,8 179,6 1.102,4 27,0	174,2 (247,1) (122,8) (364,9) 27,0	
Santander Asset Management	Santander Poupança Prudente FPR Santander Poupança Valorização FPR	10,77 3,82	89,90 -	0,58 35,09	0,00 1,21	- -	- -	- -	- -	- -	- -	- 38,98	- 17,30	0,04 1,75	- 0,22	(1,29) 1,63	406.501,0 101.955,8	14,26	3	3.391,0 1.257,1	6.895,5 1.605,6	(3.504,5) (348,6)	

S.G.F.I.M.	FUNDOS FLEXÍVEIS	ZONA EURO			ZONA INTERNACIONAL			ACÇÕES			F. INVESTIMENTO				Warrant +Opções (%)	Outros+ Op.Reg. (%)	Valor da Carteira (10³ Euro)	Quota Mercado (%)	Ord.	Total de Subscrições no Mês (10³ Euro)	Total de Resgates no Mês (10³ Euro)	Subscrições Líquidas no Mês (10³ Euro)
		Liq.+CD BT+PC (%)	Obrig. Diver. (%)	T.Div.Pub.+O.F.P.E. (%)	Liq.+CD BT+PC (%)	Obrig. Diver. (%)	T.Div.Pub.+O.F.P.E. (%)	Acç.+Tít. Part.Nac. (%)	Acções UE Suíça Nor. (%)	Acções Internac. (%)	Fundos Monet. (%)	Fundos Obrig. (%)	Fundos Acções (%)	Outros Fundos (%)								
BPI Gestão de Ativos	BPI Agressivo	5,42	10,26	4,07	3,84	-	-	-	-	2,15	-	64,94	9,15	-	0,17	23.214,9	-	-	123,4	283,7	(160,4)	
	BPI Brasil	8,29	-	-	0,01	1,85	28,53	-	-	-	-	-	-	-	(0,44)	16.039,6	-	-	9,8	206,0	(196,1)	
	BPI Dinâmico	2,74	17,28	20,03	3,15	-	7,31	-	-	-	-	3,39	34,87	11,15	0,08	147.333,3	-	-	552,3	2.378,1	(1.825,8)	
	BPI Global	3,14	28,90	19,54	1,41	2,30	-	-	6,76	31,91	-	3,15	2,63	-	0,26	35.203,8	12,70	-	27,2	269,0	(241,8)	
GNB Fundos Mobiliários	NB Estratégia Ativa	15,65	37,41	19,65	6,62	-	2,50	0,03	-	-	-	13,90	3,93	0,10	0,20	24.284,9	1,39	3	7,1	168,6	(161,6)	
IM Gestão de Ativos	EuroBic Seleção TOP	6,29	-	-	0,08	-	-	-	-	-	4,76	22,13	67,26	-	(0,52)	5.282,1	-	-	0,1	-	0,1	
	IMGA Flexível	1,34	0,68	3,20	2,35	-	-	-	-	-	29,28	39,92	18,17	-	5,06	14.506,1	1,13	4	13,5	188,1	(174,6)	
Santander Asset Management	Santander Multi-Estratégia	2,71	-	-	-	-	-	-	-	-	-	-	97,38	-	(0,10)	7.244,4	-	-	-	230,4	(230,4)	
	Santander Private Defensivo	8,78	-	35,73	3,18	-	7,99	-	-	-	28,03	16,20	0,92	0,29	(1,12)	48.464,6	-	-	-	804,1	(804,1)	
	Santander Private Dinâmico	4,61	-	13,25	5,70	-	6,61	-	-	-	15,74	52,77	0,99	0,23	0,10	19.610,9	-	-	-	405,3	(405,3)	
	Santander Private Moderado	3,36	-	22,73	10,63	-	6,93	-	-	-	16,87	38,21	1,12	0,19	(0,04)	160.426,6	-	-	192,0	2.128,2	(1.936,2)	
	Santander Rendimento	0,90	-	-	-	-	-	-	-	-	-	-	98,99	-	0,12	315.686,4	-	-	1.019,6	7.471,6	(6.452,0)	
	Santander Select Defensivo (1)	9,65	-	35,41	3,46	-	7,83	-	-	-	27,40	16,34	0,94	0,23	(1,25)	256.663,3	-	-	605,6	7.080,3	(6.474,7)	
	Santander Select Moderado (1)	3,13	-	25,51	8,31	-	7,02	-	-	-	16,50	38,30	1,03	0,20	(0,01)	493.691,5	-	-	963,7	12.029,4	(11.065,8)	
Santander Select Dinâmico (1)	4,62	-	13,12	4,47	-	6,66	-	-	-	-	17,33	52,73	0,96	0,20	(0,09)	179.140,6	84,78	1	767,7	4.561,7	(3.794,0)	

S.G.F.I.M.	FUNDOS DE INVESTIMENTO ALTERNATIVO OBRIGAÇÕES	ZONA EURO			ZONA INTERNACIONAL			ACÇÕES			F. INVESTIMENTO				Warrant +Opções (%)	Outros+ Op.Reg. (%)	Valor da Carteira (10³ Euro)	Quota Mercado (%)	Ord.	Total de Subscrições no Mês (10³ Euro)	Total de Resgates no Mês (10³ Euro)	Subscrições Líquidas no Mês (10³ Euro)
		Liq.+CD BT+PC (%)	Obrig. Diver. (%)	T.Div.Pub.+O.F.P.E. (%)	Liq.+CD BT+PC (%)	Obrig. Diver. (%)	T.Div.Pub.+O.F.P.E. (%)	Acç.+Tít. Part.Nac. (%)	Acções UE Suíça Nor. (%)	Acções Internac. (%)	Fundos Monet. (%)	Fundos Obrig. (%)	Fundos Acções (%)	Outros Fundos (%)								
Caixa Gestão de Ativos	Caixagest Oportunidades - F.I.A.	5,48	81,16	13,45	-	-	-	-	-	-	-	-	-	-	(0,09)	8.085,7	31,00	2	-	197,2	(197,2)	
Crédito Agrícola Gest	CA Institucionais	8,16	80,07	5,20	-	-	-	-	-	-	6,63	-	-	-	(0,05)	17.995,1	69,00	1	-	-	-	

S.G.F.I.M.	FUNDOS DE INVESTIMENTO ALTERNATIVO RETORNO ABSOLUTO	ZONA EURO			ZONA INTERNACIONAL			ACÇÕES			F. INVESTIMENTO				Warrant +Opções (%)	Outros+ Op.Reg. (%)	Valor da Carteira (10³ Euro)	Quota Mercado (%)	Ord.	Total de Subscrições no Mês (10³ Euro)	Total de Resgates no Mês (10³ Euro)	Subscrições Líquidas no Mês (10³ Euro)
		Liq.+CD BT+PC (%)	Obrig. Diver. (%)	T.Div.Pub.+O.F.P.E. (%)	Liq.+CD BT+PC (%)	Obrig. Diver. (%)	T.Div.Pub.+O.F.P.E. (%)	Acç.+Tít. Part.Nac. (%)	Acções UE Suíça Nor. (%)	Acções Internac. (%)	Fundos Monet. (%)	Fundos Obrig. (%)	Fundos Acções (%)	Outros Fundos (%)								
Santander Asset Management	Santander Carteira Alternativa - F.I.A.	93,38	-	-	2,10	-	-	-	-	-	-	-	-	4,72	-	(0,20)	1.260,0	100,00	1	-	-	-

S.G.F.I.M.	FUNDOS DE INVESTIMENTO ALTERNATIVO FLEXÍVEIS	ZONA EURO			ZONA INTERNACIONAL			ACÇÕES			F. INVESTIMENTO				Warrant +Opções (%)	Outros+ Op.Reg. (%)	Valor da Carteira (10³ Euro)	Quota Mercado (%)	Ord.	Total de Subscrições no Mês (10³ Euro)	Total de Resgates no Mês (10³ Euro)	Subscrições Líquidas no Mês (10³ Euro)
		Liq.+CD BT+PC (%)	Obrig. Diver. (%)	T.Div.Pub.+O.F.P.E. (%)	Liq.+CD BT+PC (%)	Obrig. Diver. (%)	T.Div.Pub.+O.F.P.E. (%)	Acç.+Tít. Part.Nac. (%)	Acções UE Suíça Nor. (%)	Acções Internac. (%)	Fundos Monet. (%)	Fundos Obrig. (%)	Fundos Acções (%)	Outros Fundos (%)								
GFM Gestão de Ativos	GFM Capital - SICAF AIF (*)	0,62	-	-	0,55	-	-	-	27,37	107,47	-	-	-	-	(36,01)	13.852,9	49,29	2	-	-	-	
LYNX Asset Managers	Bison China Flexible Bond Fund - F.I.A.	0,36	-	-	5,80	48,42	-	-	-	-	-	45,78	-	-	(0,36)	1.219,7	-	-	-	-	-	
	Discovery Fund - F.I.A.	5,08	-	-	3,61	-	-	-	8,77	62,14	-	-	20,59	-	(0,19)	9.768,8	-	-	-	-	-	
	LYNX Prudente - F.I.A.	76,03	5,81	-	2,04	-	-	-	-	-	-	7,91	7,83	0,62	(0,24)	1.739,3	-	-	-	7,0	(7,0)	
	LYNX Valor - F.I.A.	36,01	-	-	7,49	-	-	-	-	-	-	9,72	37,59	9,56	(0,40)	1.522,6	50,71	1	-	1,0	(1,0)	

S.G.F.I.M.	OUTROS FUNDOS DE INVESTIMENTO ALTERNATIVO	ZONA EURO			ZONA INTERNACIONAL			ACÇÕES			F. INVESTIMENTO				Warrant +Opções (%)	Outros+ Op.Reg. (%)	Valor da Carteira (10³ Euro)	Quota Mercado (%)	Ord.	Total de Subscrições no Mês (10³ Euro)	Total de Resgates no Mês (10³ Euro)	Subscrições Líquidas no Mês (10³ Euro)
		Liq.+CD BT+PC (%)	Obrig. Diver. (%)	T.Div.Pub.+O.F.P.E. (%)	Liq.+CD BT+PC (%)	Obrig. Diver. (%)	T.Div.Pub.+O.F.P.E. (%)	Acç.+Tít. Part.Nac. (%)	Acções UE Suíça Nor. (%)	Acções Internac. (%)	Fundos Monet. (%)	Fundos Obrig. (%)	Fundos Acções (%)	Outros Fundos (%)								
BIZ Capital	BIZ Europa Bear - F.I.A.	12,61	69,30	7,25	-	-	-	-	-	-	-	2,02	-	0,55	10.631,6	-	-	-	-	169,9	(169,9)	
	BIZ Europa Bull - F.I.A.	13,29	-	-	-	-	-	-	-	-	-	-	85,27	1,81	(0,37)	2.054,8	5,33	2	-	37,1	(37,1)	
Caixa Gestão de Ativos	Caixagest Energias Renováveis - F.I.A.	2,75	-	-	0,69	-	-	-	-	-	20,00	61,90	0,69	-	(3,98)	6.518,1	-	-	5,1	33,3	(28,2)	
	Caixagest Imobiliário Internacional - F.I.A.	1,01	-	-	8,93	-	-	-	-	-	4,39	-	-	-	85,67	102.517,5	-	-	-	-	-	
	Caixagest Infraestruturas - F.I.A.	1,76	-	-	1,94	-	-	-	-	-	5,30	-	-	-	(1,63)	58.861,5	-	-	-	-	-	
	Caixa Private Equity - F.I.A.	0,54	-	-	10,51	-	-	-	-	-	3,71	-	29,19	57,39	(1,34)	55.550,8	93,83	1	-	-	-	
Optimize Investment Partners	Optimize Disruption Fund - F.I.A.	0,58	-	-	4,66	-	-	-	9,21	79,49	-	-	6,23	-	(0,16)	2.013,8	0,85	3	8,3	4,0	4,3	

* - Fundos que alteraram recentemente a sua denominação (ver anexo 3.1).

(1) - Fundo resultante de um processo de fusão entre F.I.M.'s (ver anexo 3.2).

(*) - Fundo Fechado.

(+) - A Dunas Capital - Gestão de Activos passou a denominar-se Heed Capital SGIC

Nota: Não inclui os Fundos geridos por uma Entidade Gestora. Os Fundos incluídos nesta informação representam 99,93% do total gerido por FIM, no final de Outubro de 2022 (Fonte: CMVM)

2.2 - Ordenação dos F.I.M. - 31.10.2022

Nome F.I.M.	Classificação	TOTAL Carteira (Euros)	Rank
Caixa Ações Líderes Globais *	F.Acções Globais	2.161.027.745	1
Caixa Seleção Global Moderado *	F.Multi-Activos Moderados	1.195.833.984	2
IMGA Alocação Conservadora	F.Multi-Activos Moderados	802.821.778	3
BPI Reforma Investimento PPR/OICVM	Fundos PPR	772.088.130	4
IMGA Liquidez	F.Curto Prazo Euro	630.445.063	5
BPI Moderado	F.Multi-Activos Moderados	493.982.744	6
Santander Select Moderado (1)	Fundo Flexível	493.691.480	7
IMGA Poupança PPR/OICVM	Fundos PPR	443.735.557	8
BPI Reforma Obrigações PPR/OICVM	Fundos PPR	430.484.487	9
Santander Poupança Prudente FPR	Fundos PPR	406.501.017	10
BPI Defensivo	F.Curto Prazo Euro	393.177.684	11
Caixa Seleção Global Defensivo *	F.Multi-Activos Defensivos	382.152.870	12
Caixa Seleção Global Arrojado *	F.Multi-Activos Equilibrados	333.875.072	13
Santander Rendimento	Fundo Flexível	315.686.449	14
Caixa Disponível	F. Obrigações Euro	310.659.982	15
Caixa Moderado PPR/OICVM	Fundos PPR	309.780.596	16
IMGA Money Market	F.Merc. Monet. Euro	308.851.540	17
Santander Select Defensivo (1)	Fundo Flexível	256.663.338	18
IMGA Euro Taxa Variável	F.Obrig.Tx.Ind.Euro	248.845.745	19
IMGA Rendimento Semestral	F. Obrigações Euro	205.726.263	20
IMGA Alocação Moderada	F.Multi-Activos Equilibrados	202.973.048	21
Caixagest Obrigações	F.Obrig.Tx.Ind.Euro	195.511.575	22
Santander Select Dinâmico (1)	Fundo Flexível	179.140.570	23
Santander Sustentável	F.Multi-Activos Moderados	168.152.651	24
Alves Ribeiro PPR/OICVM	Fundos PPR	166.857.882	25
NB Momentum Sustentável	F.Acções Globais	160.860.236	26
Santander Private Moderado	Fundo Flexível	160.426.628	27
Santander Accões Europa (1)	F.Acções Europeias	155.673.988	28
BPI Reforma Valorização PPR/OICVM	Fundos PPR	151.607.185	29
Santander MultiCrédito	F. Obrig. Internacionais	151.000.946	30
BPI Dinâmico	Fundo Flexível	147.333.256	31
Caixa Obrigações Longo Prazo	F. Obrigações Euro	142.891.944	32
IMGA Ações Portugal	F.Acções Nacionais	139.950.494	33
Caixa Wealth Moderado	F.Multi-Activos Equilibrados	139.038.853	34
NB Obrigações Europa	F. Obrigações Euro	138.938.667	35
Caixa Wealth Defensivo	F.Multi-Activos Moderados	129.173.172	36
CA Rendimento	F.Obrig.Tx.Ind.Euro	128.893.621	37
Santander Obrigações Curto Prazo (1)	F.Curto Prazo Euro	115.824.593	38
Caixa Investimento Socialmente Responsável	F.Multi-Activos Moderados	110.952.318	39
Caixa Arrojado PPR/OICVM	Fundos PPR	110.552.269	40
BPI Obrigações Mundiais	F. Obrig. Internacionais	105.546.741	41
Caixa Defensivo PPR/OICVM	Fundos PPR	102.998.877	42
Caixagest Imobiliário Internacional - F.I.A.	Outros F.I.A.	102.517.539	43
Santander Poupança Valorização FPR	Fundos PPR	101.955.835	44
Bankinter 25 PPR/OICVM	Fundos PPR	95.562.554	45
NB Capital	F. Obrigações Euro	91.056.840	46
NB Rendimento Plus	F. Obrig. Internacionais	89.878.859	47
Caixa Ações EUA	F.Acções América Norte	86.883.805	48
IMGA Rendimento Mais	F. Obrigações Euro	80.075.678	49
IMGA Alocação Dinâmica	F.Multi-Activos Agressivos	75.765.838	50
Bankinter 50 PPR/OICVM	Fundos PPR	71.806.932	51
Caixagest Obrigações Mais	F. Obrigações Euro	70.374.538	52
CA Monetário	F.Merc. Monet. Euro	67.509.151	53
BPI Obrigações 2025	F. Obrigações Euro	67.468.111	54
NB Capital Plus	F. Obrigações Euro	65.173.576	55
Santander Acções América	F.Acções América Norte	61.551.056	56
Bankinter 75 PPR/OICVM	Fundos PPR	59.183.241	57
Caixagest Infraestruturas - F.I.A.	Outros F.I.A.	58.861.513	58
Caixa Private Equity - F.I.A.	Outros F.I.A.	55.550.800	59
BPI Ações Mundiais	F.Acções Globais	50.604.143	60
NB PPR/OICVM	Fundos PPR	50.498.584	61
Santander Private Defensivo	Fundo Flexível	48.464.561	62
Montepio Tesouraria	F.Curto Prazo Euro	43.205.472	63
IMGA Investimento PPR/OICVM	Fundos PPR	41.904.312	64
Casa Global Value PPR/OICVM	Fundos PPR	40.665.066	65
IMGA European Equities	F.Acções Europeias	36.852.780	66
BPI Portugal	F.Acções Nacionais	35.996.742	67
BPI Global	Fundo Flexível	35.203.803	68
IMGA Ações América	F.Acções América Norte	34.742.890	69
Optimize Capital Reforma PPR/OICVM Ativo	Fundos PPR	33.980.457	70
NB Conservador	F.Multi-Activos Defensivos	33.505.142	71
BPI América	F.Acções América Norte	32.045.392	72
Santander Investimento Global *	F. Obrig. Internacionais	31.659.979	73
Bankinter Obrigações PPR/OICVM	Fundos PPR	30.058.522	74
BPI Impacto Clima - Moderado	F.Multi-Activos Moderados	29.695.002	75
NB Mercados Emergentes	F.Acções Internacionais	28.996.033	76
BPI Europa	F.Acções Europeias	27.623.455	77
IMGA Global Equities Selection	F.Acções Globais	25.796.820	78
NB Equilibrado	F.Multi-Activos Equilibrados	24.561.425	79
NB Estratégia Ativa	Fundo Flexível	24.284.866	80
Optimize Seleção Base	F.Multi-Activos Equilibrados	23.833.311	81
BPI Agressivo	Fundo Flexível	23.214.928	82
Bankinter Rendimento PPR/OICVM	Fundos PPR	23.089.573	83
Caixa Ações Europa Socialmente Responsável	F.Acções Europeias	22.541.079	84
SAM Carteiras Conservador	F. Obrigações Euro	22.272.906	85

Nome F.I.M.	Classificação	TOTAL Carteira (Euros)	Rank
Optimize Capital Reforma PPR/OICVM Moderado	Fundos PPR	22.144.214	86
NB Portugal Ações	F.Acções Nacionais	21.060.590	87
Bankinter Mega TT PPR / OICVM	Fundos PPR	20.757.824	88
Santander Private Dinâmico	Fundo Flexível	19.610.872	89
IMGA Retorno Global	F.Multi-Activos Defensivos	18.884.549	90
CA Institucionais	F.I.A. de Obrigações	17.995.076	91
Caixa Ações Portugal Espanha	F.Acções Ibéricas	17.603.617	92
EuroBic Tesouraria	F.Curto Prazo Euro	17.475.052	93
Montepio Ações Europa (1)	F.Acções Europeias	17.378.050	94
BPI Brasil	Fundo Flexível	16.039.559	95
Optimize Capital Reforma PPR/OICVM Equilibrado	Fundos PPR	15.937.880	96
Montepio Euro Energy	F.Acções Sectoriais	15.862.662	97
Montepio Euro Helthcare	F.Acções Sectoriais	15.734.472	98
Optimize Capital Reforma PPR/OICVM Agressivo	Fundos PPR	15.030.822	99
CA Curto Prazo	F.Curto Prazo Euro	14.979.546	100
IMGA Flexível	Fundo Flexível	14.506.132	101
NB Dinâmico	F.Multi-Activos Agressivos	13.856.476	102
GFM Capital - SICAF AIF (*)	F.I.A. Flexíveis	13.852.926	103
BPI Impacto Clima - Ações	F.Acções Internacionais	13.071.377	104
BPI Euro Taxa Fixa	F. Obrigações Euro	12.241.564	105
Caixa Ações Oriente	F.Acções Internacionais	11.812.096	106
Montepio Multi Gestão Equilibrada	F.Multi-Activos Equilibrados	11.798.940	107
IMGA Dívida Pública Europeia	F. Obrigações Euro	11.446.434	108
Montepio Multi Gestão Prudente	F.Multi-Activos Moderados	10.854.057	109
Caixa Wealth Arrojado	F.Multi-Activos Equilibrados	10.776.472	110
Bankinter Obrigações EUR 2027 PPR/OICVM	Fundos PPR	10.754.908	111
BPI Impacto Clima - Obrigações	F. Obrig. Internacionais	10.697.858	112
BIZ Europa Bear - F.I.A.	Outros F.I.A.	10.631.557	113
BPI Impacto Clima - Dinâmico	F.Multi-Activos Equilibrados	10.624.849	114
IMGA Money Market USD	F.Merc. Monet. Intern.	10.476.350	115
Montepio Obrigações	F.Obrig.Tx.Ind.Euro	10.285.391	116
Discovery Fund - F.I.A.	F.I.A. Flexíveis	9.768.789	117
Montepio Taxa Fixa	F. Obrigações Euro	9.444.992	118
Optimize Selecção Agressiva	F.Multi-Activos Agressivos	9.259.619	119
Montepio Euro Utilities	F.Acções Sectoriais	9.169.453	120
Montepio Multi Gestão Dinâmica	F.Multi-Activos Agressivos	9.021.212	121
BPI Selecção	F.Multi-Activos Equilibrados	8.642.067	122
BPI Universal	F.Multi-Activos Equilibrados	8.495.334	123
Caixagest Oportunidades - F.I.A.	F.I.A. de Obrigações	8.085.674	124
BPI Obrig Alto Rend. Alto Risco	F. Obrigações Euro	8.051.776	125
EuroBic Brasil	F.Multi-Activos Moderados	7.798.952	126
SMART Invest PPR/OICVM Dinâmico	Fundos PPR	7.566.256	127
EuroBic PPR/OICVM Ciclo de Vida +55	Fundos PPR	7.345.551	128
Santander Multi-Estratégia	Fundo Flexível	7.244.423	129
EuroBic Investimento	F.Multi-Activos Moderados	7.013.445	130
BPI Euro Grandes Capitalizações	F.Acções Europeias	6.645.424	131
Caixagest Ações Emergentes	F.Acções Internacionais	6.556.533	132
Montepio Global	F.Multi-Activos Moderados	6.545.840	133
Caixagest Energias Renováveis - F.I.A.	Outros F.I.A.	6.518.118	134
SMART Invest PPR/OICVM Moderado	Fundos PPR	5.666.128	135
EuroBic Selecção TOP	Fundo Flexível	5.282.094	136
Montepio Euro Financial Services	F.Acções Sectoriais	4.673.283	137
BPI Ásia Pacífico	F.Acções Internacionais	4.448.977	138
Montepio Multi Gestão Mercados Emergentes	F.Multi-Activos Agressivos	3.918.938	139
BPI Reforma Global Equities PPR/OICVM	Fundos PPR	3.759.398	140
EuroBic PPR/OICVM Ciclo de Vida 45-54	Fundos PPR	3.622.121	141
BPI Ibéria	F.Acções Ibéricas	3.172.116	142
Optimize Selecção Defensiva	F.Multi-Activos Moderados	2.856.127	143
IMGA Iberia Equities ESG	F.Acções Ibéricas	2.814.811	144
EuroBic PPR/OICVM Ciclo de Vida 35-44	Fundos PPR	2.341.404	145
IMGA Iberia Fixed Income ESG	F. Obrigações Euro	2.328.775	146
Optimize LFO PPR/OICVM Leopardo	Fundos PPR	2.266.329	147
BPI África	F.Acções Internacionais	2.199.927	148
SMART Invest PPR/OICVM Conservador	Fundos PPR	2.095.811	149
BIZ Europa Bull - F.I.A.	Outros F.I.A.	2.054.812	150
Optimize Disruption Fund - F.I.A.	Outros F.I.A.	2.013.779	151
Optimize Portugal Golden Opportunities Fund	F.Multi-Activos Agressivos	1.760.554	152
LYNX Prudente - F.I.A.	F.I.A. Flexíveis	1.739.306	153
Invest Tendências Globais PPR/OICVM	Fundos PPR	1.732.463	154
Invest Ibéria	F.Acções Ibéricas	1.682.716	155
LYNX Valor - F.I.A.	F.I.A. Flexíveis	1.522.634	156
EuroBic PPR/OICVM Ciclo de Vida -34	Fundos PPR	1.512.546	157
Santander Carteira Alternativa - F.I.A.	F.I.A. de Retorno Absoluto	1.259.992	158
Bison China Flexible Bond Fund - F.I.A.	F.I.A. Flexíveis	1.219.651	159
BPI Impacto Clima - Agressivo	F.Multi-Activos Agressivos	1.141.118	160
Optimize LFO Rise US Equities	F.Acções América Norte	1.052.622	161
LYNX Defensivo*	F.Curto Prazo Euro	1.015.643	162
BIZ Europa PPR/OICVM	Fundos PPR	1.009.040	163
TOTAL		16.926.322.891	

* - Fundos que alteraram recentemente a sua denominação (ver anexo 3.1).

(1) - Fundo resultante de um processo de fusão entre F.I.M.'s (ver anexo 3.2).

(*) - Fundo Fechado.

Nota: Não inclui os Fundos geridos por uma Entidade Gestora. Os Fundos incluídos nesta informação representam 99,93 do total gerido por FIM, no final de Outubro de 2022 (Fonte: CMVM)

3.1 - LISTA DOS F.I.M. QUE ALTERARAM A DENOMINAÇÃO

Denominação Actual	Denominação Antiga	Sociedade Gestora	Classificação
Caixa Ações Líderes Globais	Caixagest Ações Líderes Globais	Caixa Gestão de Ativos	Fundos de Ações Globais
Caixa Seleção Global Defensivo	Caixagest Seleção Global Defensivo	Caixa Gestão de Ativos	F. Multi-Activos Defensivos
Caixa Seleção Global Arrojado	Caixagest Seleção Global Dinâmico	Caixa Gestão de Ativos	F. Multi-Activos Equilibrados
Caixa Seleção Global Moderado	Caixagest Seleção Global Moderado	Caixa Gestão de Ativos	F. Multi-Activos Defensivos
LYNX Defensivo	LYNX Euro Tesouraria	LYNX Asset Managers	F. Curto Prazo Euro
Santander Investimento Global	Santander Multitaxa Fixa	Santander Asset Management	Fundos de Obrigações Internacionais

3.2 - LISTA DAS FUSÕES OCORRIDAS ENTRE FIM's

Montepio Gestão de Activos				
Tipo Fundo	Fundo Incorporante	Fundo Incorporado	Denominação Novo Fundo	Data Fusão
F. Ações Europeias / F. Ações Sectoriais	Montepio Ações Europa	Montepio Euro Telcos	Montepio Ações Europa	14/02/2022

Santander Asset Management				
Tipo Fundo	Fundo Incorporante	Fundo Incorporado	Denominação Novo Fundo	Data Fusão
F. Ações Europeias / F. Ações Nacionais	Santander Ações Europa	Santander Ações Portugal	Santander Ações Europa	12/03/2021
F. Ações Europeias	Santander Ações Europa	Popular Ações	Santander Ações Europa	07/05/2021
F. Curto Prazo Euro	Santander Obrigações Curto Prazo	Popular Obrigações Curto Prazo	Santander Obrigações Curto Prazo	07/05/2021
F. Multi-Activos Defensivos / Fundos Flexíveis	Santander Select Moderado	Popular Global 5	Santander Select Moderado	17/12/2021
F. Multi-Activos Moderados / Fundos Flexíveis	Santander Select Defensivo	Popular Global 25	Santander Select Defensivo	17/12/2021
F. Multi-Activos Equilibrados/ F. Multi-Activos Agressivos / Fundos Flexíveis	Santander Select Dinâmico	Popular Global 50	Santander Select Dinâmico	14/01/2022
		Popular Global 75		