



APFIPP

ASSOCIAÇÃO PORTUGUESA DE FUNDOS
DE INVESTIMENTO, PENSÕES E PATRIMÓNIOS

Relatório Estatístico Mensal

Fundos de Investimento Mobiliário

Janeiro 2018

RELATÓRIO MENSAL

ÍNDICE	2
ADVERTÊNCIAS	3
1. Análise do Mercado: Perspectiva Agregada	7
1.1 Evolução dos Montantes Geridos pelos F.I.M.	7
1.2 Fluxos de Entrada e de Saída dos F.I.M.	9
1.2.1 Por Categoria de Fundo	9
1.2.2 Por Sociedade Gestora	10
1.3 Evolução das Aplicações Específicas dos F.I.M.	11
1.4 Análise das Carteiras Agregadas dos F.I.M.	21
1.4.1 Acções versus Liquidez	21
1.4.2 Posição dos F.I.M. no Capital das Empresas Portuguesas	22
1.5 Composição das Carteiras das S.G. F.I.M.	23
2. Análise do Mercado: Ordenação por Volume de Activos	
2.1 Das S.G.F.I.M. por tipo de fundos	24
2.2 Dos F.I.M.	29
3. Anexos	32
3.1 Lista de F.I.M. que alteraram a denominação	32
3.2 Lista de Fusões Ocorridas entre F.I.M.	32

Advertências

A presente publicação é distribuída gratuitamente pelos associados da APFIPP, podendo ser adquirida apenas na sede da associação e a sua reprodução, em parte ou na totalidade, não é permitida sem a autorização expressa da APFIPP.

A reprodução das informações constantes da presente publicação é da responsabilidade do seu utilizador que deverá dar conhecimento a quaisquer terceiros do teor destas advertências, sob pena de ficar responsável pelos prejuízos que da sua omissão vierem a resultar para a APFIPP ou para esses terceiros.

As informações constantes desta publicação foram elaboradas tendo em conta os dados transmitidos pelas entidades gestoras, pela CMVM – Comissão do Mercado de Valores Mobiliários e pela Euronext Lisboa - Sociedade Gestora de Mercados Regulamentados S.A..

A APFIPP não se responsabiliza pela inexactidão ou deficiência dos dados que são transmitidos pelas entidades em causa, nem pelos resultados das análises ou classificações elaboradas tendo por base dados deficientes ou incorrectos.

As informações constantes desta publicação não consubstanciam qualquer tipo de aconselhamento a investidores o qual deverá ser prestado por entidades profissionais, nem dispensam a consulta de outra informação, designadamente a divulgada no Sistema de Difusão de Informação da CMVM, no Boletim de Cotações da Euronext Lisboa - Sociedade Gestora de Mercados Regulamentados S.A. e a publicada oficialmente pelas entidades gestoras ou pelas entidades encarregues da colocação e comercialização dos valores mobiliários em causa.

Classificação dos Fundos de Investimento Mobiliário

Os fundos constantes desta publicação foram classificados tendo em atenção a composição das carteiras entre Outubro e Dezembro de 2017 e a tipologia abaixo indicada. A classificação dos fundos de investimento mobiliário pode sofrer alterações de acordo com eventuais modificações da política de investimentos, uma vez que decorre da análise periódica das carteiras.

1. **Fundos do Mercado Monetário de Curto Prazo Euro** – Fundos que investem exclusivamente em instrumentos do mercado monetário e depósitos bancários de qualidade elevada, unidades de participação de Fundos do Mercado Monetário de Curto Prazo, instrumentos financeiros derivados, sendo que, no caso de instrumentos derivados cambiais, o investimento só é possível para fins de cobertura de riscos. O investimento em activos denominados em divisas diferentes da divisa base do Fundo só é possível mediante a integral cobertura do risco cambial e não podem investir, directa ou indirectamente, em acções ou mercadorias. Não podem investir em activos com uma maturidade residual superior a 397 dias. A maturidade média ponderada ajustada da carteira é igual ou inferior a 60 dias e a maturidade residual média ponderada da carteira é igual ou inferior a 120 dias. Todos os activos são denominados em divisa Euro.
2. **Fundos do Mercado Monetário de Curto Prazo Internacional** – Restantes Fundos do Mercado Monetário de Curto Prazo.
3. **Fundos do Mercado Monetário Euro** – Fundos que investem exclusivamente em instrumentos do mercado monetário e depósitos bancários de qualidade elevada, unidades de participação de Fundos do Mercado Monetário Curto Prazo e de Fundos do Mercado Monetário, instrumentos financeiros derivados, sendo que, no caso de

instrumentos derivados cambiais, o investimento só é possível para fins de cobertura de riscos. O investimento em activos denominados em divisas diferentes da divisa base do Fundo só é possível mediante a integral cobertura do risco cambial e não podem investir, directa ou indirectamente, em acções ou mercadorias. Investem exclusivamente em activos com uma maturidade residual igual ou inferior a 2 anos, submetidos a ajustamentos periódicos de rentabilidade em função das condições do mercado monetário, pelo menos, uma vez em cada 397 dias. A maturidade média ponderada ajustada da carteira é igual ou inferior a 6 meses e a maturidade residual média ponderada da carteira é igual ou inferior a 12 meses. Todos os activos são denominados em divisa Euro.

4. **Fundos do Mercado Monetário Internacional** – Restantes Fundos do Mercado Monetário.
5. **Fundos de Curto Prazo Euro** – Fundos que investem em activos caracterizados por uma elevada liquidez. Devem ter em permanência mais de 50% da carteira investidos em valores mobiliários e depósitos bancários com prazo de vencimento residual inferior a um ano. Não podem investir em acções ou outro activo que confira o direito de subscrição ou aquisição de acções. Todos os activos são denominados em divisa Euro.
6. **Fundos de Curto Prazo Internacional** – Restantes Fundos de Curto Prazo.
7. **Fundos de Obrigações Taxa Indexada Euro** – Fundos sem componente accionista que investem pelo menos 80% da carteira em obrigações e/ou outros títulos representativos de dívida. Os títulos emitidos a taxa variável devem representar, em permanência, mais de 50% da carteira. A totalidade dos activos tem que estar expressa em moeda Euro.
8. **Fundos de Obrigações de Taxa Indexada Internacional** – Restantes Fundos de Obrigações de Taxa Indexada.
9. **Fundos de Obrigações Euro** – Restantes Fundos de Obrigações cujos activos sejam denominados em moeda Euro.
10. **Fundos de Obrigações Internacional** – Restantes Fundos de Obrigações.
11. **Fundos de Acções Nacionais** – Fundos que investem no mínimo 85% da carteira em acções. Investem, pelo menos, 80% da carteira em acções emitidas por empresas portuguesas. Todos os activos devem ser denominados em moeda Euro.
12. **Fundos de Acções Ibéricas** – Fundos que investem no mínimo 85% da carteira em acções. Investem, pelo menos, 80% da carteira em acções emitidas por empresas da Península Ibérica (Portugal e Espanha). Todos os activos devem ser denominados em moeda Euro.
13. **Fundos de Acções da União Europeia, Suíça e Noruega** – Fundos que investem no mínimo de 85% da carteira em acções. Investem, pelo menos, 80% da carteira em acções emitidas por empresas de Países-Membros da União Europeia, da Suíça e/ou da Noruega. Todos os activos devem ser denominados em qualquer das moedas destes países.
14. **Fundos de Acções da América do Norte** – Fundos que investem no mínimo de 85% da carteira em acções. Investem, pelo menos, 80% da carteira em acções emitidas por empresas sedeadas na América do Norte (Estados Unidos e Canadá). No mínimo 75% dos activos são denominados na moeda destes países, sendo, no entanto, permitida a cobertura cambial dos activos em carteira para Euro.

15. **Fundos de Acções Sectoriais** – Fundos que investem no mínimo 85% da carteira em acções. Investem num sector específico, previsto no respectivo Regulamento de Gestão.
16. **Outros Fundos de Acções Internacional** – Restantes Fundos de Acções.
17. **Fundos Multi-Activos Defensivos** – Fundos que investem ou podem investir em mais do que uma classe de activos. A exposição a acções não ultrapassa 35% da carteira, permitindo-se que seja igual a zero, em determinados momentos, desde que a respectiva política de investimentos permita aplicações no segmento accionista.
18. **Fundos Multi-Activos Equilibrados** – Fundos que investem ou podem investir em mais do que uma classe de activos. A exposição a acções é superior a 35% mas inferior a 65% da carteira.
19. **Fundos Multi-Activos Agressivos** – Fundos que investem ou podem investir em mais do que uma classe de activos. A exposição a acções é superior a 65% da carteira.
20. **Fundos de Poupança em Acções** – Enquadram-se nos planos poupança acções, mantendo em carteira uma componente accionista mínima de 50%.
21. **Fundos de Poupança Reforma** – Enquadram-se nos planos poupança reforma, caracterizados por investimentos de longo prazo.
22. **Fundos com Protecção de Capital** – Fundos com limitação de risco que, de acordo com as condições e pressupostos previstos nos respectivos documentos constitutivos, procuram garantir aos participantes, no final de um prazo pré-estabelecido, pelo menos o valor da cotação inicial, não sendo enquadráveis na categoria de “Fundos Estruturados”.
23. **Fundos Flexíveis** – Fundos que não assumem qualquer compromisso quanto à composição do património nos respectivos documentos constitutivos.
24. **Fundos Índice** – Fundos cuja política de investimentos consiste na reprodução integral ou parcial de um determinado índice de valores mobiliários.
25. **Fundos Estruturados** – Fundos que, em datas pré-definidas, permitem aos investidores auferir ganhos baseados em algoritmos associados aos resultados, a alterações dos preços ou a outras condições de activos financeiros, índices ou carteiras de referência ou Fundos com características semelhantes.
26. **Fundos de Investimento Alternativo (FIA)** – Fundos não harmonizados, ou seja, constituídos sem observância das regras definidas no Capítulo II do Título III do Novo Regime Geral dos OIC aprovado pelo Lei n.º 16/2015, de 24 de Fevereiro. Não inclui Fundos Estruturados nem Fundos que adoptem uma política de investimentos que vise garantir, no final de um prazo pré-estabelecido, pelo menos o valor da cotação inicial do Fundo. Subdividem-se em:
 - A) **FIA de Acções** – FIA que tenham, em permanência, uma exposição a acções superior a 85% da carteira.
 - B) **FIA de Obrigações** – FIA que tenham, em permanência, mais de 80% da carteira investida em obrigações e outros títulos representativos de dívida.
 - C) **FIA de Retorno Absoluto** – FIA que têm como objectivo, definido nos respectivos documentos constitutivos, a obtenção de rendibilidades positivas.
 - D) **FIA de Curto Prazo** – FIA que investem mais de 85% da carteira em activos com maturidade residual inferior a um ano.

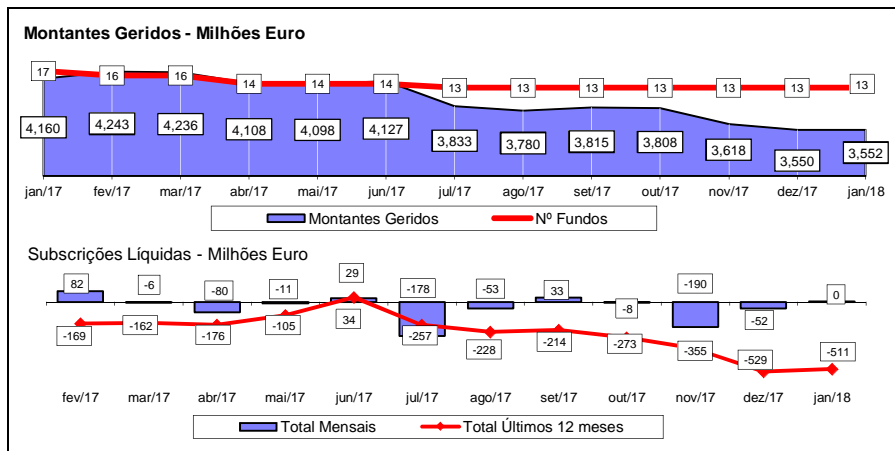
- E) **FIA Monetário de Curto Prazo** – FIA que investem exclusivamente em instrumentos do mercado monetário e depósitos bancários de qualidade elevada, unidades de participação de Fundos do Mercado Monetário de Curto Prazo e de FIA Monetário de Curto Prazo e instrumentos financeiros derivados, sendo que, no caso de instrumentos derivados cambiais, o investimento só é possível para fins de cobertura de riscos. O investimento em activos denominados em divisas diferentes do Fundo só é possível mediante a integral cobertura do risco cambial e não podem investir, directa ou indirectamente, em acções ou mercadorias. Não podem investir em activos com uma maturidade residual superior a 397 dias, a maturidade média ponderada ajustada da carteira deve ser igual ou inferior a 60 dias e a residual média ponderada da carteira deve ser igual ou inferior a 120 dias.
- F) **FIA Monetário** – FIA que investem exclusivamente em instrumentos do mercado monetário e depósitos bancários de qualidade elevada, unidades de participação de Fundos do Mercado Monetário de Curto Prazo, de Fundos do Mercado Monetário, de FIA Monetário de Curto Prazo e de FIA Monetário, instrumentos financeiros derivados, sendo que, no caso de instrumentos derivados cambiais, o investimento só é possível para fins de cobertura de riscos. O investimento em activos denominados em divisas diferentes da divisa base do Fundo só é possível mediante a integral cobertura do risco cambial e não podem investir, directa ou indirectamente, em acções ou mercadorias. Investem exclusivamente em activos com uma maturidade residual igual ou inferior a 2 anos, submetidos a ajustamentos periódicos de rentabilidade em função das condições do mercado monetário, pelo menos, uma vez em cada 397 dias. A maturidade média ponderada ajustada da carteira é igual ou inferior a 6 meses e a residual média ponderada da carteira é igual ou inferior a 12 meses.
- G) **FIA Multi-Activos** – FIA com investimento em diversas classes de Activos. Considera--se que investem em acções todos os Fundos que tenham essa possibilidade contemplada na respectiva política de investimento.
- H) **FIA Flexíveis** – FIA que permitem o investimento até 100% em mais do que uma classe de activos ou que são classificados / denominados como Fundos Flexíveis nos respectivos documentos constitutivos.
- I) **Outros FIA** – FIA que não se enquadram em nenhuma das categorias anteriores.

27. **Outros Fundos** – Fundos que não se enquadram nos critérios definidos pela APFIPP para as diversas categorias de classificação.

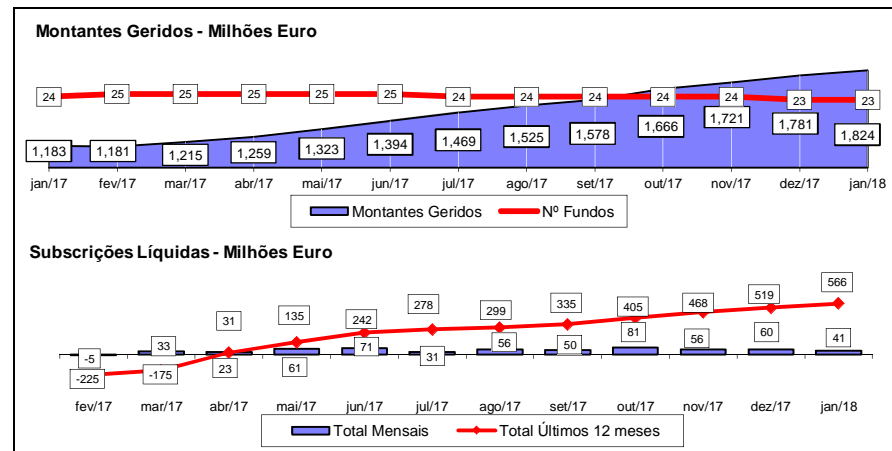
28. **Agrupamento de Fundos** - Constituído por outros fundos, caracteriza-se por uma elevada flexibilidade de transferência entre os fundos que o compõem. Cada fundo pertencente ao Agrupamento é incluído numa das categorias acima expostas, de acordo com as respectivas características e política de investimentos.

1.1 EVOLUÇÃO DOS MONTANTES GERIDOS DOS FIM (Janeiro 2017 - Janeiro 2018)

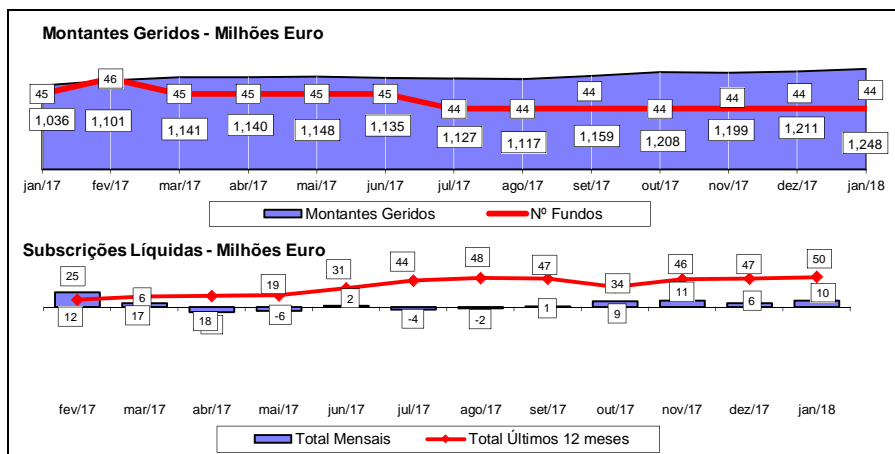
FUNDOS DE CURTO PRAZO E FUNDOS DO MERCADO MONETÁRIO



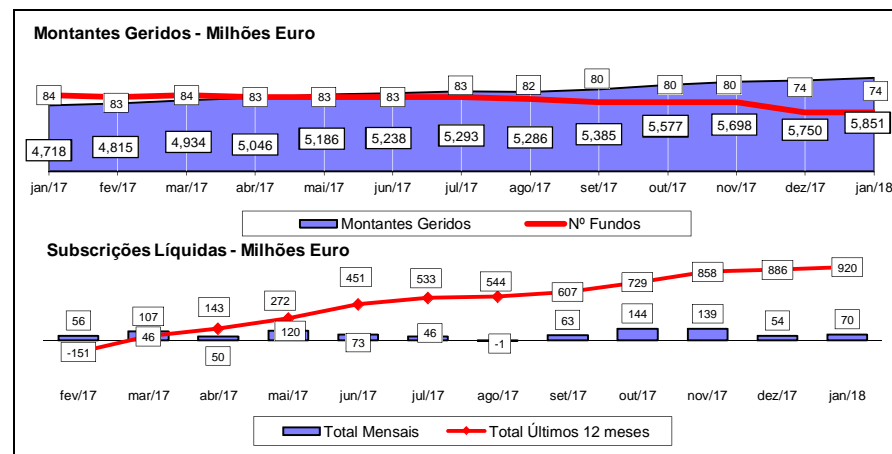
FUNDOS DE OBRIGAÇÕES



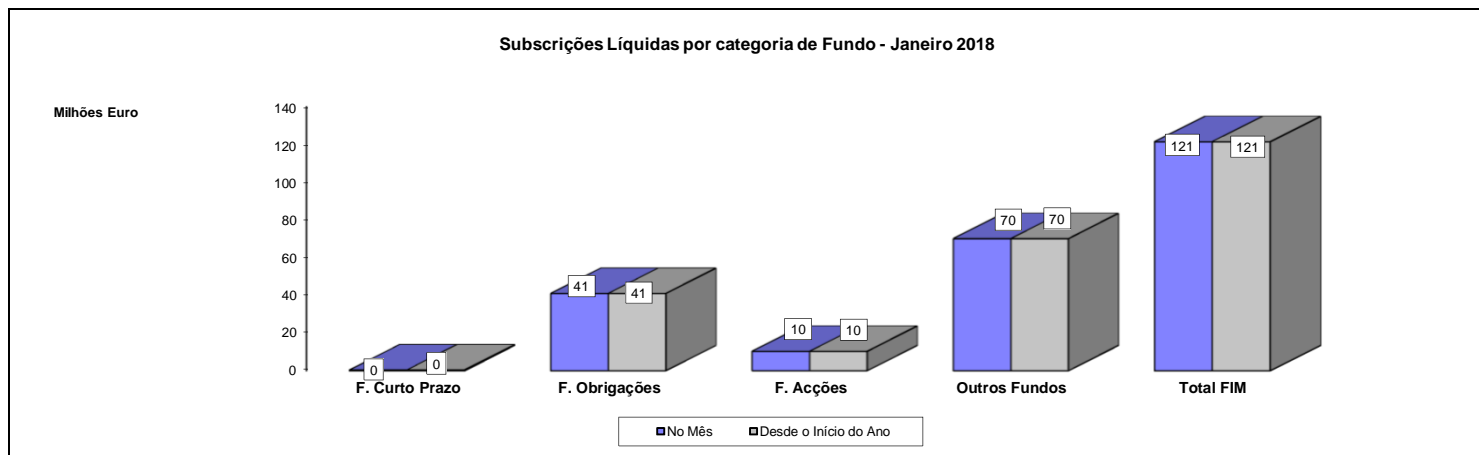
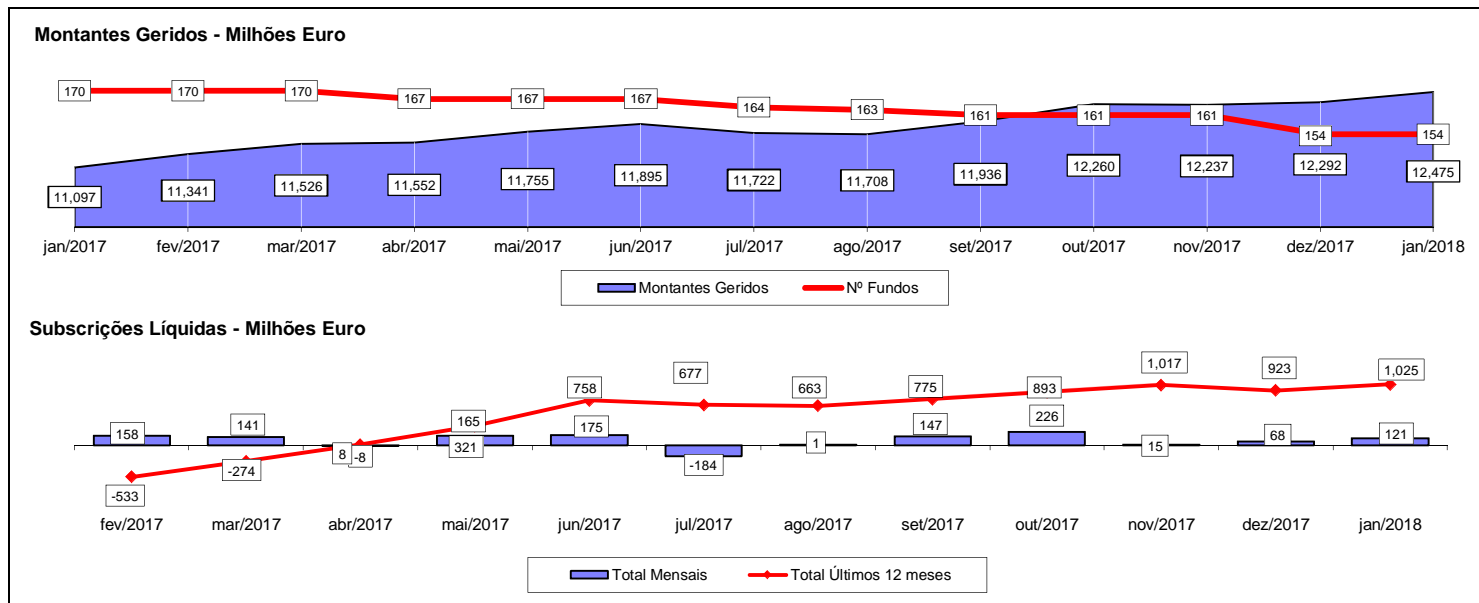
FUNDOS DE AÇÕES



REstantes FUNDOS



TOTAL DE FUNDOS DE INVESTIMENTO MOBILIÁRIO



Notas:

- Os Fundos de Curto Prazo incluem os Fundos do Mercado Monetário, os F.I.A. Monetário Curto Prazo, os F.I.A. Monetário e os F.I.A. de Curto Prazo.
- Os Fundos de Ações incluem os Fundos PPA e os F.I.A. de Ações.
- Os Fundos de Obrigações incluem os F.I.A. de Obrigações.
- Em Janeiro de 2018 não foram incluídos os valores das Subscrições e Resgates dos Fundos geridos pela LYNX Asset Managers, uma vez que ainda não se encontram disponíveis.

1.2.1 - FLUXOS DE ENTRADA E SAÍDA DOS FUNDOS DE INVESTIMENTO MOBILIÁRIO - POR CATEGORIA DE FUNDO

	31 janeiro 2018			Desde 31 de Janeiro de 2017			Desde 31 de Dezembro de 2017		
	Subscrições	Resgates	Subscrições Líquidas	Subscrições	Resgates	Subscrições Líquidas	Subscrições	Resgates	Subscrições Líquidas
F. Merc. Monetário Euro	1,317,093	10,261,467	(8,944,374)	33,848,706	83,340,994	(49,492,288)	1,317,093	10,261,467	(8,944,374)
F. Curto Prazo Euro	166,984,274	125,021,951	41,962,323	2,185,563,352	2,197,054,907	(11,491,554)	166,984,274	125,021,951	41,962,323
F. Obrigações Tx Indexada Euro	49,358,373	30,528,442	18,829,931	515,743,347	262,740,781	253,002,567	49,358,373	30,528,442	18,829,931
F. Obrigações Euro	30,028,186	15,640,973	14,387,214	365,862,204	189,995,394	175,866,809	30,028,186	15,640,973	14,387,214
F. Obrigações Internacional	6,930,045	2,095,884	4,834,161	140,246,903	13,607,041	126,639,862	6,930,045	2,095,884	4,834,161
F. Acções Nacionais	6,033,771	5,357,942	675,829	42,764,479	43,876,224	(1,111,745)	6,033,771	5,357,942	675,829
F. Acções Ibéricas	478,574	411,778	66,796	998,671	1,682,101	(683,430)	478,574	411,778	66,796
F. Acções UE Suíça e Noruega	5,462,153	4,180,037	1,282,115	67,983,764	48,351,257	19,632,507	5,462,153	4,180,037	1,282,115
F. Acções da América do Norte	2,897,199	2,107,518	789,681	28,547,389	38,203,696	(9,656,307)	2,897,199	2,107,518	789,681
F. Acções Sectoriais	191,647	915,840	(724,193)	2,913,589	13,132,802	(10,219,213)	191,647	915,840	(724,193)
Outros F. Acções Internacionais	14,925,260	6,673,716	8,251,544	143,216,905	89,253,272	53,963,633	14,925,260	6,673,716	8,251,544
F. Multi-Activos Defensivos	64,740,179	28,370,636	36,369,543	863,369,454	478,890,570	384,478,884	64,740,179	28,370,636	36,369,543
F. Multi-Activos Equilibrados	14,932,293	6,447,348	8,484,945	159,944,954	74,512,806	85,432,148	14,932,293	6,447,348	8,484,945
F. Multi-Activos Agressivos	1,835,102	1,193,539	641,562	10,184,677	19,834,561	(9,649,884)	1,835,102	1,193,539	641,562
Fundos PPR	43,237,916	24,746,605	18,491,311	861,950,369	164,905,275	697,045,094	43,237,916	24,746,605	18,491,311
Fundos PPA	133,521	239,323	(105,802)	426,154	2,317,533	(1,891,379)	133,521	239,323	(105,802)
Outros Fundos	4,909,115	2,158,065	2,751,049	15,407,218	27,668,577	(12,261,358)	4,909,115	2,158,065	2,751,049
F. c/ Protecção de Capital	9,076	182,314	(173,239)	9,076	5,786,793	(5,777,717)	9,076	182,314	(173,239)
Fundos Estruturados	-	-	-	2,866,937	132,990,537	(130,123,600)	-	-	-
Fundos Flexíveis	10,904,580	7,201,218	3,703,362	179,788,525	191,075,552	(11,287,027)	10,904,580	7,201,218	3,703,362
F.I.A. de Acções	43,714	41,995	1,719	592,609	691,363	(98,755)	43,714	41,995	1,719
F.I.A. de Obrigações	3,515,285	706,557	2,808,729	21,969,478	11,326,160	10,643,318	3,515,285	706,557	2,808,729
F.I.A. de Retorno Absoluto	-	81,311	(81,311)	28,290	11,403,190	(11,374,900)	-	81,311	(81,311)
F.I.A. Monetário Curto Prazo	1,791,600	14,070,807	(12,279,206)	229,489,997	536,377,946	(306,887,949)	1,791,600	14,070,807	(12,279,206)
F.I.A. Monetário	-	-	-	-	-	-	-	-	-
F.I.A. de Curto Prazo	2,656,057	23,010,516	(20,354,459)	128,089,202	271,419,575	(143,330,373)	2,656,057	23,010,516	(20,354,459)
F.I.A. Multi-Activos	-	-	-	-	1,390	(1,390)	-	-	-
F.I.A. Flexíveis	43,150	153,799	(110,649)	1,703,150	1,342,957	360,193	43,150	153,799	(110,649)
Outros F.I.A.	5,002	212,411	(207,409)	3,524,837	69,970,510	(66,445,672)	5,002	212,411	(207,409)
Sub- Total: F.I.A.	8,054,809	38,277,396	(30,222,587)	385,397,563	902,533,090	(517,135,527)	8,054,809	38,277,396	(30,222,587)
TOTAL	433,363,166	312,011,993	121,351,173	6,007,034,235	4,981,753,761	1,025,280,474	433,363,166	312,011,993	121,351,173

Nota 1: Os valores apresentados estão expressos em euro.

Nota 2: Em Janeiro de 2018 não foram incluídos os valores das Subscrições e Resgates dos Fundos geridos pela LYNX Asset Managers, uma vez que ainda não se encontram disponíveis.

1.2.2 - FLUXOS DE ENTRADA E SAÍDA DOS FUNDOS DE INVESTIMENTO MOBILIÁRIO - POR SOCIEDADE GESTORA

	31 janeiro 2018			Desde 31 de Janeiro de 2017			Desde 31 de Dezembro de 2017		
	Subscrições	Resgates	Subscrições Líquidas	Subscrições	Resgates	Subscrições Líquidas	Subscrições	Resgates	Subscrições Líquidas
Bankinter Gestão de Ativos (+)	4,148,546	1,655,352	2,493,193	66,343,743	10,977,471	55,366,272	4,148,546	1,655,352	2,493,193
BPI Gestão de Activos	60,937,844	66,826,588	(5,888,744)	1,672,340,763	1,840,521,758	(168,180,995)	60,937,844	66,826,588	(5,888,744)
Caixagest	184,795,424	95,758,970	89,036,455	2,062,207,342	1,549,132,495	513,074,847	184,795,424	95,758,970	89,036,455
Crédito Agrícola Gest	-	-	-	136,598,983	92,011,258	44,587,725	-	-	-
Dunas Capital - Gestão de Activos	9,213	470,762	(461,549)	2,561,786	5,960,561	(3,398,775)	9,213	470,762	(461,549)
GNB - SGFIM	21,292,854	10,458,193	10,834,660	157,669,226	132,708,927	24,960,299	21,292,854	10,458,193	10,834,660
Invest Gestão de Activos	1,987,536	159,186	1,828,350	14,216,851	1,111,852	13,104,999	1,987,536	159,186	1,828,350
IM Gestão de Ativos	85,106,695	80,573,291	4,533,404	751,446,550	630,584,850	120,861,700	85,106,695	80,573,291	4,533,404
LYNX Asset Managers	n.d.	n.d.	n.d.	695,857	12,851,799	(12,155,941)	-	-	-
MCO2	-	-	-	-	15,522,684	(15,522,684)	-	-	-
Montepio Gestão de Activos	3,378,676	7,296,366	(3,917,690)	59,227,085	81,990,122	(22,763,037)	3,378,676	7,296,366	(3,917,690)
Optimize Investment Partners	3,960,667	2,010,599	1,950,068	33,215,835	17,857,992	15,357,843	3,960,667	2,010,599	1,950,068
Popular Gestão de Activos	10,484,155	5,352,661	5,131,494	85,050,471	62,504,189	22,546,282	10,484,155	5,352,661	5,131,494
Profile - S.G.F.I.M. (++)	-	-	-	1,027	10,180,980	(10,179,953)	-	-	-
Santander Asset Management	57,261,555	41,450,022	15,811,533	965,458,716	517,836,823	447,621,893	57,261,555	41,450,022	15,811,533
TOTAL	433,363,166	312,011,993	121,351,173	6,007,034,235	4,981,753,761	1,025,280,474	433,363,166	312,011,993	121,351,173

Nota 1: Os valores apresentados estão expressos em euro.

(+) - A Sociedade Gestora Barclays Wealth Managers Portugal mudou de denominação passando a designar-se por Bankinter Gestão de Ativos.

(++) - A Sociedade Gestora BANIF Gestão de Activos mudou de denominação passando a designar-se por Profile - S.G.F.I.M..

1.3 EVOLUÇÃO DAS APLICAÇÕES ESPECÍFICAS DOS F.I.M.

TOTAL FUNDOS DO MERCADO MONETÁRIO EURO	dezembro 2017		janeiro 2018		
	Valor Euro	Ind. 1	Valor Euro	Ind. 1	Ind. 2
- LIQUIDEZ DENOMINADA EM EURO (NUM+DEP)	106,544,189	91.8	100,892,110	94.2	94.7
- APLIC. CURTO PRAZO EURO (BT'S+CD'S+PC'S)	6,899,045	5.9	3,849,167	3.6	55.8
- OBRIGAÇÕES DIVERSAS EURO	2,830,423	2.4	2,480,103	2.3	87.6
- OUTROS+ OPERAÇÕES A REGULARIZAR	-236,000	(0.2)	-127,583	(0.1)	54.1
TOTAL	116,037,656	100.0	107,093,796	100.0	92.3

TOTAL FUNDOS DE CURTO PRAZO EURO	dezembro 2017		janeiro 2018		
	Valor Euro	Ind. 1	Valor Euro	Ind. 1	Ind. 2
- LIQUIDEZ DENOMINADA EM EURO (NUM+DEP)	1,461,994,687	51.7	1,530,161,446	53.3	104.7
- LIQUIDEZ DENOMINADA EM DIVISAS INT. (NUM+DEP)	10,670	0.0	9,464	0.0	88.7
- APLIC. CURTO PRAZO EURO (BT'S+CD'S+PC'S)	208,303,468	7.4	163,119,063	5.7	78.3
- TIT.DIV.PUB.+O.F.P.EQUIPARADOS EURO	120,342,177	4.3	156,049,864	5.4	129.7
- OBRIGAÇÕES DIVERSAS EURO	1,039,561,872	36.8	1,024,466,835	35.7	98.5
- OUTROS+ OPERAÇÕES A REGULARIZAR	-3,596,399	(0.1)	-3,759,031	(0.1)	104.5
TOTAL	2,826,616,474	100.0	2,870,047,641	100.0	101.5

TOTAL FUNDOS DE OBRIGAÇÕES DE TAXA INDEXADA EURO	dezembro 2017		janeiro 2018		
	Valor Euro	Ind. 1	Valor Euro	Ind. 1	Ind. 2
- LIQUIDEZ DENOMINADA EM EURO (NUM+DEP)	117,219,684	11.7	101,536,040	9.9	86.6
- APLIC. CURTO PRAZO EURO (BT'S+CD'S+PC'S)	12,098,264	1.2	6,048,002	0.6	50.0
- TIT.DIV.PUB.+O.F.P.EQUIPARADOS EURO	38,883,835	3.9	40,672,481	4.0	104.6
- OBRIGAÇÕES DIVERSAS EURO	837,741,534	83.3	887,664,241	86.6	106.0
- UP's FUNDOS DE OBRIGAÇÕES	849,511	0.1	852,868	0.1	100.4
Sub - total (UP's de Fundos de Investimento Internacionais)	849,511	0.1	852,868	0.1	100.4
- OUTROS+ OPERAÇÕES A REGULARIZAR	-1,516,222	(0.2)	-11,718,331	(1.1)	772.9
TOTAL	1,005,276,605	100.0	1,025,055,302	100.0	102.0

TOTAL FUNDOS DE OBRIGAÇÕES EURO	dezembro 2017		janeiro 2018		
	Valor Euro	Ind. 1	Valor Euro	Ind. 1	Ind. 2
- LIQUIDEZ DENOMINADA EM EURO (NUM+DEP)	59,328,805	11.0	67,413,495	12.1	113.6
- LIQUIDEZ DENOMINADA EM DIVISAS INT. (NUM+DEP)	330,147	0.1	322,305	0.1	97.6
- APLIC. CURTO PRAZO EURO (BT'S+CD'S+PC'S)	1,899,614	0.4	1,999,817	0.4	105.3
- TIT.DIV.PUB.+O.F.P.EQUIPARADOS EURO	171,005,009	31.6	173,103,252	31.1	101.2
- OBRIGAÇÕES DIVERSAS EURO	305,899,262	56.6	318,311,923	57.2	104.1
- OBRIGAÇÕES DIVERSAS INTERNACIONAIS	182,586	0.0	171,151	0.0	93.7
- UP's FUNDOS DE OBRIGAÇÕES	607,413	0.1	609,254	0.1	100.3
Sub - total (UP's de Fundos de Investimento Internacionais)	607,413	0.1	609,254	0.1	100.3
- OUTROS+ OPERAÇÕES A REGULARIZAR	1,133,307	0.2	-5,811,513	(1.0)	(512.8)
TOTAL	540,386,142	100.0	556,119,684	100.0	102.9

TOTAL FUNDOS DE OBRIGAÇÕES INTERNACIONAIS	dezembro 2017		janeiro 2018		
	Valor Euro	Ind. 1	Valor Euro	Ind. 1	Ind. 2
- LIQUIDEZ DENOMINADA EM EURO (NUM+DEP)	5,841,928	3.2	7,697,122	4.0	131.8
- LIQUIDEZ DENOMINADA EM DIVISAS INT. (NUM+DEP)	2,090,294	1.1	1,812,806	1.0	86.7
- APLIC. CURTO PRAZO EURO (BT´S+CD´S+PC´S)	3,000,238	1.6	3,000,807	1.6	100.0
- TIT.DIV.PUB.+O.F.P.EQUIPARADOS EURO	12,278,584	6.6	13,864,376	7.3	112.9
- TIT.DIV.PUB.+O.F.P.EQUIPARADOS INTERNACIONAIS	7,620,623	4.1	8,934,815	4.7	117.2
- OBRIGAÇÕES DIVERSAS EURO	114,885,234	62.1	120,196,045	63.2	104.6
- OBRIGAÇÕES DIVERSAS INTERNACIONAIS	27,524,651	14.9	28,788,445	15.1	104.6
- UP´s FUNDOS DE OBRIGAÇÕES	9,093,930	4.9	5,565,390	2.9	61.2
- UP´s OUTROS FUNDOS	1,464,687	0.8	1,425,950	0.7	97.4
Sub - total (UP's de Fundos de Investimento Nacionais)	3,303,987	1.8	454,253	0.2	13.7
Sub - total (UP's de Fundos de Investimento Internacionais)	7,254,630	3.9	6,537,086	3.4	90.1
- OUTROS+ OPERAÇÕES A REGULARIZAR	1,198,845	0.6	-1,146,572	(0.6)	(95.6)
TOTAL	184,999,015	100.0	190,139,183	100.0	102.8

TOTAL FUNDOS DE ACÇÕES NACIONAIS	dezembro 2017		janeiro 2018		
	Valor Euro	Ind. 1	Valor Euro	Ind. 1	Ind. 2
- LIQUIDEZ DENOMINADA EM EURO (NUM+DEP)	29,156,166	14.4	34,723,573	16.3	119.1
- APLIC. CURTO PRAZO EM EURO (BT´S+CD´S+PC´S)	150,046	0.1	250,075	0.1	166.7
- TIT.DIV.PUB.+O.F.P.EQUIPARADOS EURO	373,810	0.2	376,563	0.2	100.7
- OBRIGAÇÕES DIVERSAS EURO	1,079,198	0.5	1,077,162	0.5	99.8
- UP´s DE FUNDOS DO MERCADO MONETÁRIO	3,506,810	1.7	3,506,691	1.7	100.0
- UP´s FUNDOS DE ACÇÕES	4,207,789	2.1	3,471,597	1.6	82.5
Sub - total (UP's de Fundos de Investimento Nacionais)	3,506,810	1.7	3,506,691	1.7	100.0
Sub - total (UP's de Fundos de Investimento Internacionais)	4,207,789	2.1	3,471,597	1.6	82.5
- ACÇÕES NACIONAIS	160,997,377	79.8	166,813,938	78.5	103.6
- ACÇÕES DA U.E.,SUÍÇA E NORUEGA	667,895	0.3	675,195	0.3	101.1
Sub - total (Acções)	161,665,273	80.1	167,489,133	78.8	103.6
- OUTROS+ OPERAÇÕES A REGULARIZAR	1,724,818	0.9	1,615,772	0.8	93.7
TOTAL	201,863,911	100.0	212,510,566	100.0	105.3

TOTAL FUNDOS DE ACÇÕES IBÉRICAS	dezembro 2017		janeiro 2018		
	Valor Euro	Ind. 1	Valor Euro	Ind. 1	Ind. 2
- LIQUIDEZ DENOMINADA EM EURO (NUM+DEP)	1,015,535	5.8	1,217,133	6.6	119.9
- ACÇÕES NACIONAIS	6,184,980	35.5	5,753,986	31.2	93.0
- ACÇÕES DA U.E.,SUÍÇA E NORUEGA	10,397,986	59.6	11,474,617	62.1	110.4
Sub - total (Acções)	16,582,966	95.1	17,228,602	93.3	103.9
- WARRANTS AUTÓNOMOS + OPÇÕES	3,325	0.0	5,800	0.0	174.4
- OUTROS+ OPERAÇÕES A REGULARIZAR	-157,763	(0.9)	17,857	0.1	(11.3)
TOTAL	17,444,063	100.0	18,469,392	100.0	105.9

TOTAL FUNDOS DE ACÇÕES DA UNIÃO EUROPEIA SUÍÇA E NORUEGA	dezembro 2017		janeiro 2018		
	Valor Euro	Ind. 1	Valor Euro	Ind. 1	Ind. 2
- LIQUIDEZ DENOMINADA EM EURO (NUM+DEP)	15,541,046	5.6	16,232,760	5.7	104.5
- LIQUIDEZ DENOMINADA EM DIVISAS INT. (NUM+DEP)	1,049,282	0.4	808,651	0.3	77.1
- OBRIGAÇÕES DIVERSAS EURO	287	0.0	348	0.0	121.3
- ACÇÕES NACIONAIS	6,221,980	2.3	6,391,993	2.2	102.7
- ACÇÕES DA U.E., SUÍÇA E NORUEGA	254,088,377	92.1	262,871,814	92.4	103.5
Sub - total (Acções)	260,310,357	94.3	269,263,807	94.6	103.4
- WARRANTS AUTÓNOMOS + OPÇÕES	14,370	0.0	14,260	0.0	99.2
- OUTROS+ OPERAÇÕES A REGULARIZAR	-996,802	(0.4)	-1,727,770	(0.6)	173.3
TOTAL	275,918,539	100.0	284,592,056	100.0	103.1

TOTAL FUNDOS DE ACÇÕES DA AMÉRICA DO NORTE	dezembro 2017		janeiro 2018		
	Valor Euro	Ind. 1	Valor Euro	Ind. 1	Ind. 2
- LIQUIDEZ DENOMINADA EM EURO (NUM+DEP)	1,831,068	1.0	2,417,891	1.3	132.0
- LIQUIDEZ DENOMINADA EM DIVISAS INT. (NUM+DEP)	5,375,294	3.0	5,951,139	3.3	110.7
- UP's FUNDOS DE ACÇÕES	2,514,317	1.4	3,579,167	2.0	142.4
Sub - total (UP's de Fundos de Investimento Internacionais)	2,514,317	1.4	3,579,167	2.0	142.4
- ACÇÕES INTERNACIONAIS	167,160,336	94.5	169,833,395	94.0	101.6
Sub - total (Acções)	167,160,336	94.5	169,833,395	94.0	101.6
- OUTROS+ OPERAÇÕES A REGULARIZAR	5,891	0.0	-1,022,786	(0.6)	(17,360.7)
TOTAL	176,886,906	100.0	180,758,807	100.0	102.2

TOTAL FUNDOS DE ACÇÕES SECTORIAIS	dezembro 2017		janeiro 2018		
	Valor Euro	Ind. 1	Valor Euro	Ind. 1	Ind. 2
- LIQUIDEZ DENOMINADA EM EURO (NUM+DEP)	1,299,736	2.6	1,090,959	2.2	83.9
- LIQUIDEZ DENOMINADA EM DIVISAS INT. (NUM+DEP)	57,345	0.1	1,065	0.0	1.9
- ACÇÕES NACIONAIS	1,410,381	2.8	1,301,184	2.6	92.3
- ACÇÕES DA U.E., SUÍÇA E NORUEGA	47,917,856	96.6	48,543,971	97.2	101.3
Sub - total (Acções)	49,328,237	99.5	49,845,155	99.9	101.0
- OUTROS+ OPERAÇÕES A REGULARIZAR	-1,087,537	(2.2)	-1,017,532	(2.0)	93.6
TOTAL	49,597,781	100.0	49,919,647	100.0	100.6

TOTAL OUTROS FUNDOS DE ACÇÕES INTERNACIONAIS	dezembro 2017		janeiro 2018		
	Valor Euro	Ind. 1	Valor Euro	Ind. 1	Ind. 2
- LIQUIDEZ DENOMINADA EM EURO (NUM+DEP)	10,648,875	2.2	10,174,206	2.0	95.5
- LIQUIDEZ DENOMINADA EM DIVISAS INT. (NUM+DEP)	5,640,409	1.2	4,737,358	1.0	84.0
- UP's FUNDOS DE ACÇÕES	11,620,349	2.4	11,100,750	2.2	95.5
- UP's OUTROS FUNDOS	1,843,073	0.4	1,775,376	0.4	96.3
Sub - total (UP's de Fundos de Investimento Internacionais)	13,463,421	2.8	12,876,127	2.6	95.6
- ACÇÕES NACIONAIS	113,213	0.0	187,514	0.0	165.6
- ACÇÕES DA U.E., SUÍÇA E NORUEGA	144,019,205	29.7	148,747,787	29.9	103.3
- ACÇÕES INTERNACIONAIS	316,897,846	65.3	323,923,404	65.1	102.2
Sub - total (Acções)	461,030,263	94.9	472,858,706	95.1	102.6
- WARRANTS AUTÓNOMOS + OPÇÕES	16,344	0.0	21,750	0.0	133.1
- OUTROS+ OPERAÇÕES A REGULARIZAR	-5,236,693	(1.1)	-3,330,920	(0.7)	63.6
TOTAL	485,562,620	100.0	497,337,226	100.0	102.4

TOTAL FUNDOS MULTI-ACTIVOS DEFENSIVOS	dezembro 2017		janeiro 2018		
	Valor Euro	Ind. 1	Valor Euro	Ind. 1	Ind. 2
- LIQUIDEZ DENOMINADA EM EURO (NUM+DEP)	101,847,552	5.1	107,085,339	5.3	105.1
- LIQUIDEZ DENOMINADA EM DIVISAS INT. (NUM+DEP)	15,983,956	0.8	8,670,374	0.4	54.2
- APLIC. CURTO PRAZO EURO (BT'S+CD'S+PC'S)	549,932	0.0	349,976	0.0	63.6
- TIT.DIV.PUB.+O.F.P.EQUIPARADOS EURO	11,464,365	0.6	12,078,634	0.6	105.4
- OBRIGAÇÕES DIVERSAS EURO	121,966,039	6.1	132,101,639	6.5	108.3
- UP's DE FUNDOS DO MERCADO MONETÁRIO	67,924,334	3.4	66,498,890	3.3	97.9
- UP's FUNDOS DE OBRIGAÇÕES	996,378,947	50.1	987,944,166	48.5	99.2
- UP's FUNDOS DE ACÇÕES	460,713,164	23.1	460,520,894	22.6	100.0
- UP's OUTROS FUNDOS	214,425,056	10.8	219,743,673	10.8	102.5
Sub - total (UP's de Fundos de Investimento Nacionais)	72,392,756	3.6	67,507,064	3.3	93.3
Sub - total (UP's de Fundos de Investimento Internacionais)	1,667,048,744	83.8	1,667,200,559	81.8	100.0
- ACÇÕES NACIONAIS	1,046,496	0.1	1,353,597	0.1	129.3
- ACÇÕES DA U.E., SUÍÇA E NORUEGA	29,906,890	1.5	36,190,569	1.8	121.0
- ACÇÕES INTERNACIONAIS	2,236,192	0.1	2,353,087	0.1	105.2
Sub - total (Acções)	33,189,578	1.7	39,897,253	2.0	120.2
- WARRANTS AUTÓNOMOS + OPÇÕES	308,209	0.0	109,816	0.0	35.6
- OUTROS+ OPERAÇÕES A REGULARIZAR	-34,386,084	(1.7)	2,367,504	0.1	(6.9)
TOTAL	1,990,365,047	100.0	2,037,368,158	100.0	102.4

TOTAL FUNDOS MULTI-ACTIVOS EQUILIBRADOS	dezembro 2017		janeiro 2018		
	Valor Euro	Ind. 1	Valor Euro	Ind. 1	Ind. 2
- LIQUIDEZ DENOMINADA EM EURO (NUM+DEP)	12,030,835	3.5	17,357,860	4.8	144.3
- LIQUIDEZ DENOMINADA EM DIVISAS INT. (NUM+DEP)	4,278,933	1.2	2,171,675	0.6	50.8
- TIT.DIV.PUB.+O.F.P.EQUIPARADOS EURO	1,681,837	0.5	1,632,291	0.5	97.1
- OBRIGAÇÕES DIVERSAS EURO	1,706,267	0.5	1,705,187	0.5	99.9
- UP's DE FUNDOS DO MERCADO MONETÁRIO	1,642,469	0.5	2,177,615	0.6	132.6
- UP's FUNDOS DE OBRIGAÇÕES	112,978,541	32.4	110,556,882	30.6	97.9
- UP's FUNDOS DE ACÇÕES	185,519,940	53.3	191,115,865	52.9	103.0
- UP's OUTROS FUNDOS	25,462,773	7.3	27,662,129	7.7	108.6
Sub - total (UP's de Fundos de Investimento Nacionais)	24,915,415	7.2	21,503,365	6.0	86.3
Sub - total (UP's de Fundos de Investimento Internacionais)	300,688,308	86.3	310,009,126	85.8	103.1
- ACÇÕES NACIONAIS	367,572	0.1	451,431	0.1	122.8
- ACÇÕES DA U.E., SUÍÇA E NORUEGA	3,825,289	1.1	5,306,320	1.5	138.7
- ACÇÕES INTERNACIONAIS	958,772	0.3	1,008,971	0.3	105.2
Sub - total (Acções)	5,151,633	1.5	6,766,722	1.9	131.4
- WARRANTS AUTÓNOMOS + OPÇÕES	439	0.0	0		-
- OUTROS+ OPERAÇÕES A REGULARIZAR	-2,145,576	(0.6)	61,773	0.0	(2.9)
TOTAL	348,308,091	100.0	361,207,999	100.0	103.7

TOTAL FUNDOS MULTI-ACTIVOS AGRESSIVOS	dezembro 2017		janeiro 2018		
	Valor Euro	Ind. 1	Valor Euro	Ind. 1	Ind. 2
- LIQUIDEZ DENOMINADA EM EURO (NUM+DEP)	2,270,081	3.0	2,771,088	3.6	122.1
- LIQUIDEZ DENOMINADA EM DIVISAS INT. (NUM+DEP)	992,849	1.3	192,223	0.3	19.4
- UP's FUNDOS DE OBRIGAÇÕES	6,895,328	9.3	6,100,084	8.0	88.5
- UP's FUNDOS DE ACÇÕES	61,296,886	82.4	62,492,287	81.6	102.0
- UP's OUTROS FUNDOS	1,707,231	2.3	2,792,727	3.6	163.6
Sub - total (UP's de Fundos de Investimento Nacionais)	1,053,974	1.4	1,089,223	1.4	103.3
Sub - total (UP's de Fundos de Investimento Internacionais)	68,845,472	92.5	70,295,874	91.8	102.1
- ACÇÕES NACIONAIS	87,119	0.1	79,121	0.1	90.8
- ACÇÕES DA U.E.,SUÍÇA E NORUEGA	999,952	1.3	1,396,637	1.8	139.7
- ACÇÕES INTERNACIONAIS	776,606	1.0	817,295	1.1	105.2
Sub - total (Acções)	1,863,677	2.5	2,293,053	3.0	123.0
- WARRANTS AUTÓNOMOS + OPÇÕES	85	0.0	0		-
- OUTROS+ OPERAÇÕES A REGULARIZAR	-593,216	(0.8)	-61,419	(0.1)	10.4
TOTAL	74,432,921	100.0	76,580,042	100.0	102.9

TOTAL FUNDOS POUPANÇA REFORMA	dezembro 2017		janeiro 2018		
	Valor Euro	Ind. 1	Valor Euro	Ind. 1	Ind. 2
- LIQUIDEZ DENOMINADA EM EURO (NUM+DEP)	193,892,566	8.5	226,233,238	9.8	116.7
- LIQUIDEZ DENOMINADA EM DIVISAS INT. (NUM+DEP)	16,772,686	0.7	16,749,528	0.7	99.9
- APLIC. CURTO PRAZO EURO (BT'S+CD'S+PC'S)	45,052,826	2.0	19,255,131	0.8	42.7
- TIT.DIV.PUB.+O.F.P.EQUIPARADOS EURO	410,184,737	18.0	420,266,130	18.2	102.5
- TIT.DIV.PUB.+O.F.P.EQUIPARADOS INTERNACIONAIS	23,025,532	1.0	24,676,939	1.1	107.2
- OBRIGAÇÕES DIVERSAS EURO	940,869,871	41.3	963,643,465	41.8	102.4
- OBRIGAÇÕES DIVERSAS INTERNACIONAIS	24,030,232	1.1	20,908,319	0.9	87.0
- UP's FUNDOS DE OBRIGAÇÕES	212,613,351	9.3	204,258,161	8.9	96.1
- UP's FUNDOS DE ACÇÕES	232,938,538	10.2	237,758,062	10.3	102.1
- UP's OUTROS FUNDOS	95,558,467	4.2	108,336,235	4.7	113.4
Sub - total (UP's de Fundos de Investimento Nacionais)	51,583,181	2.3	54,240,521	2.4	105.2
Sub - total (UP's de Fundos de Investimento Internacionais)	489,527,176	21.5	496,111,936	21.5	101.3
- ACÇÕES NACIONAIS	4,294,012	0.2	4,869,797	0.2	113.4
- ACÇÕES DA U.E.,SUÍÇA E NORUEGA	77,455,567	3.4	83,737,632	3.6	108.1
- ACÇÕES INTERNACIONAIS	1,868,180	0.1	2,049,887	0.1	109.7
Sub - total (Acções)	83,617,759	3.7	90,657,316	3.9	108.4
- WARRANTS AUTÓNOMOS + OPÇÕES	794	0.0	0		-
- OUTROS+ OPERAÇÕES A REGULARIZAR	568,574	0.0	-25,750,888	(1.1)	(4,529.0)
TOTAL	2,279,125,933	100.0	2,306,991,635	100.0	101.2

TOTAL FUNDOS POUPANÇA ACÇÕES	dezembro 2017		janeiro 2018		
	Valor Euro	Ind. 1	Valor Euro	Ind. 1	Ind. 2
- LIQUIDEZ DENOMINADA EM EURO (NUM+DEP)	473,019	20.3	457,416	19.5	96.7
- ACÇÕES NACIONAIS	1,822,142	78.1	1,878,666	80.1	103.1
Sub - total (Acções)	1,822,142	78.1	1,878,666	80.1	103.1
- OUTROS+ OPERAÇÕES A REGULARIZAR	37,115	1.6	8,034	0.3	21.6
TOTAL	2,332,277	100.0	2,344,117	100.0	100.5

TOTAL FUNDOS COM PROTECÇÃO DE CAPITAL	dezembro 2017		janeiro 2018		
	Valor Euro	Ind. 1	Valor Euro	Ind. 1	Ind. 2
- LIQUIDEZ DENOMINADA EM EURO (NUM+DEP)	4,893,913	6.6	10,169,111	13.7	207.8
- TIT.DIV.PUB.+O.F.P.EQUIPARADOS EURO	54,180,553	73.0	54,176,411	72.8	100.0
- OBRIGAÇÕES DIVERSAS EURO	17,575,360	23.7	12,559,231	16.9	71.5
- OUTROS+ OPERAÇÕES A REGULARIZAR	-2,417,723	(3.3)	-2,523,535	(3.4)	104.4
TOTAL	74,232,102	100.0	74,381,218	100.0	100.2

TOTAL FUNDOS FLEXÍVEIS	dezembro 2017		janeiro 2018		
	Valor Euro	Ind. 1	Valor Euro	Ind. 1	Ind. 2
- LIQUIDEZ DENOMINADA EM EURO (NUM+DEP)	40,243,485	8.3	50,831,185	10.2	126.3
- LIQUIDEZ DENOMINADA EM DIVISAS INT. (NUM+DEP)	11,041,022	2.3	7,403,608	1.5	67.1
- TIT.DIV.PUB.+O.F.P.EQUIPARADOS EURO	27,337,282	5.6	15,951,268	3.2	58.3
- TIT.DIV.PUB.+O.F.P.EQUIPARADOS INTERNACIONAIS	11,954,605	2.5	12,963,525	2.6	108.4
- OBRIGAÇÕES DIVERSAS EURO	100,370,669	20.7	100,499,001	20.2	100.1
- OBRIGAÇÕES DIVERSAS INTERNACIONAIS	12,866,207	2.6	10,031,397	2.0	78.0
- UP's FUNDOS DE OBRIGAÇÕES	77,708,580	16.0	87,120,431	17.5	112.1
- UP's FUNDOS DE ACÇÕES	96,991,939	20.0	97,245,289	19.6	100.3
- UP's OUTROS FUNDOS	55,708,869	11.5	62,298,991	12.5	111.8
Sub - total (UP's de Fundos de Investimento Nacionais)	12,777,038	2.6	13,617,082	2.7	106.6
Sub - total (UP's de Fundos de Investimento Internacionais)	217,632,351	44.8	233,047,629	46.9	107.1
- ACÇÕES NACIONAIS	1,339,836	0.3	1,497,607	0.3	111.8
- ACÇÕES DA U.E., SUÍÇA E NORUEGA	31,136,047	6.4	32,910,260	6.6	105.7
- ACÇÕES INTERNACIONAIS	20,052,094	4.1	21,304,200	4.3	106.2
Sub - total (Acções)	52,527,977	10.8	55,712,067	11.2	106.1
- WARRANTS AUTÓNOMOS + OPÇÕES	361	0.0	5,920	0.0	1,641.7
- OUTROS+ OPERAÇÕES A REGULARIZAR	-801,103	(0.2)	-3,297,711	(0.7)	411.6
TOTAL	485,949,894	100.0	496,764,971	100.0	102.2

TOTAL FUNDOS DE INVESTIMENTO ALTERNATIVO DE ACÇÕES	dezembro 2017		janeiro 2018		
	Valor Euro	Ind. 1	Valor Euro	Ind. 1	Ind. 2
- LIQUIDEZ DENOMINADA EM EURO (NUM+DEP)	26,597	1.4	42,994	2.1	161.7
- LIQUIDEZ DENOMINADA EM DIVISAS INT. (NUM+DEP)	5,679	0.3	6,616	0.3	116.5
- ACÇÕES INTERNACIONAIS	1,828,813	98.1	1,992,410	98.4	108.9
Sub - total (Acções)	1,828,813	98.1	1,992,410	98.4	108.9
- OUTROS+ OPERAÇÕES A REGULARIZAR	2,625	0.1	-17,286	(0.9)	(658.5)
TOTAL	1,863,715	100.0	2,024,733	100.0	108.6

TOTAL FUNDOS DE INVESTIMENTO ALTERNATIVO DE OBRIGAÇÕES	dezembro 2017		janeiro 2018		
	Valor Euro	Ind. 1	Valor Euro	Ind. 1	Ind. 2
- LIQUIDEZ DENOMINADA EM EURO (NUM+DEP)	3,308,204	6.6	5,851,727	11.0	176.9
- LIQUIDEZ DENOMINADA EM DIVISAS INT. (NUM+DEP)	889,468	1.8	629,961	1.2	70.8
- TIT.DIV.PUB.+O.F.P.EQUIPARADOS EURO	11,931,752	23.9	11,829,594	22.3	99.1
- TIT.DIV.PUB.+O.F.P.EQUIPARADOS INTERNACIONAIS	155,996	0.3	155,450	0.3	99.7
- OBRIGAÇÕES DIVERSAS EURO	32,280,965	64.6	33,991,633	64.1	105.3
- OBRIGAÇÕES DIVERSAS INTERNACIONAIS	1,442,391	2.9	1,420,718	2.7	98.5
- UP's FUNDOS DE OBRIGAÇÕES	271,088	0.5	265,640	0.5	98.0
- UP's FUNDOS DE ACÇÕES	282,270	0.6	292,669	0.6	103.7
- UP's OUTROS FUNDOS	0		302,220	0.6	
Sub - total (UP's de Fundos de Investimento Internacionais)	553,358	1.1	860,528	1.6	155.5
- OUTROS+ OPERAÇÕES A REGULARIZAR	-578,836	(1.2)	-1,731,488	(3.3)	299.1
TOTAL	49,983,298	100.0	53,008,123	100.0	106.1

TOTAL FUNDOS DE INVESTIMENTO ALTERNATIVO DE RETORNO ABSOLUTO	dezembro 2017		janeiro 2018		
	Valor Euro	Ind. 1	Valor Euro	Ind. 1	Ind. 2
- LIQUIDEZ DENOMINADA EM EURO (NUM+DEP)	1,730,131	14.0	1,362,069	11.1	78.7
- LIQUIDEZ DENOMINADA EM DIVISAS INT. (NUM+DEP)	57,591	0.5	55,609	0.5	96.6
- UP's OUTROS FUNDOS	10,383,365	84.3	10,906,962	88.5	105.0
Sub - total (UP's de Fundos de Investimento Nacionais)	1,223,844	9.9	1,227,917	10.0	100.3
Sub - total (UP's de Fundos de Investimento Internacionais)	9,159,521	74.3	9,679,045	78.6	105.7
- OUTROS+ OPERAÇÕES A REGULARIZAR	151,470	1.2	-6,981	(0.1)	(4.6)
TOTAL	12,322,557	100.0	12,317,659	100.0	100.0

TOTAL FUNDOS DE INVESTIMENTO ALTERNATIVO MONETÁRIO CURTO PRAZO	dezembro 2017		janeiro 2018		
	Valor Euro	Ind. 1	Valor Euro	Ind. 1	Ind. 2
- LIQUIDEZ DENOMINADA EM EURO (NUM+DEP)	221,624,044	81.1	234,447,816	89.9	105.8
- APLIC. CURTO PRAZO EURO (BT'S+CD'S+PC'S)	52,714,931	19.3	25,219,754	9.7	47.8
- TIT.DIV.PUB.+O.F.P.EQUIPARADOS EURO	0		2,003,900	0.8	
- OUTROS+ OPERAÇÕES A REGULARIZAR	-1,139,701	(0.4)	-761,775	(0.3)	66.8
TOTAL	273,199,273	100.0	260,909,695	100.0	95.5

TOTAL FUNDOS DE INVESTIMENTO ALTERNATIVO DE CURTO PRAZO	dezembro 2017		janeiro 2018		
	Valor Euro	Ind. 1	Valor Euro	Ind. 1	Ind. 2
- LIQUIDEZ DENOMINADA EM EURO (NUM+DEP)	304,193,858	91.1	290,520,544	92.6	95.5
- APLIC. CURTO PRAZO EURO (BT'S+CD'S+PC'S)	18,849,061	5.6	10,399,107	3.3	55.2
- OBRIGAÇÕES DIVERSAS EURO	11,133,579	3.3	13,116,089	4.2	117.8
- OUTROS+ OPERAÇÕES A REGULARIZAR	-89,196	(0.0)	-310,966	(0.1)	348.6
TOTAL	334,087,302	100.0	313,724,773	100.0	93.9

TOTAL FUNDOS DE INVESTIMENTO ALTERNATIVO MULTI-ACTIVOS	dezembro 2017		janeiro 2018		
	Valor Euro	Ind. 1	Valor Euro	Ind. 1	Ind. 2
- LIQUIDEZ DENOMINADA EM EURO (NUM+DEP)	805	0.0	899	0.0	111.7
- LIQUIDEZ DENOMINADA EM DIVISAS INT. (NUM+DEP)	799,906	7.9	621,194	6.2	77.7
- TIT.DIV.PUB.+O.F.P.EQUIPARADOS INTERNACIONAIS	1,440,463	14.2	1,377,673	13.9	95.6
- OBRIGAÇÕES DIVERSAS INTERNACIONAIS	6,852,748	67.5	6,781,481	68.2	99.0
- OUTROS+ OPERAÇÕES A REGULARIZAR	1,052,569	10.4	1,159,369	11.7	110.1
TOTAL	10,146,491	100.0	9,940,616	100.0	98.0

TOTAL FUNDOS DE INVESTIMENTO ALTERNATIVO FLEXÍVEIS	dezembro 2017		janeiro 2018		
	Valor Euro	Ind. 1	Valor Euro	Ind. 1	Ind. 2
- LIQUIDEZ DENOMINADA EM EURO (NUM+DEP)	819,877	5.4	1,421,715	11.0	173.4
- LIQUIDEZ DENOMINADA EM DIVISAS INT. (NUM+DEP)	972	0.0	928	0.0	95.5
- APLIC. CURTO PRAZO EURO (BT'S+CD'S+PC'S)	285,000	1.9	0		-
- UP's FUNDOS DE OBRIGAÇÕES	5,486,413	36.2	4,109,472	31.9	74.9
- UP's FUNDOS DE ACÇÕES	6,808,835	44.9	6,699,413	52.0	98.4
- UP's OUTROS FUNDOS	1,825,892	12.0	1,424,691	11.1	78.0
Sub - total (UP's de Fundos de Investimento Nacionais)	392,223	2.6	392,901	3.1	100.2
Sub - total (UP's de Fundos de Investimento Internacionais)	13,728,917	90.5	11,840,675	92.0	86.2
- OUTROS+ OPERAÇÕES A REGULARIZAR	-54,393	(0.4)	-779,106	(6.1)	1,432.4
TOTAL	15,172,596	100.0	12,877,113	100.0	84.9

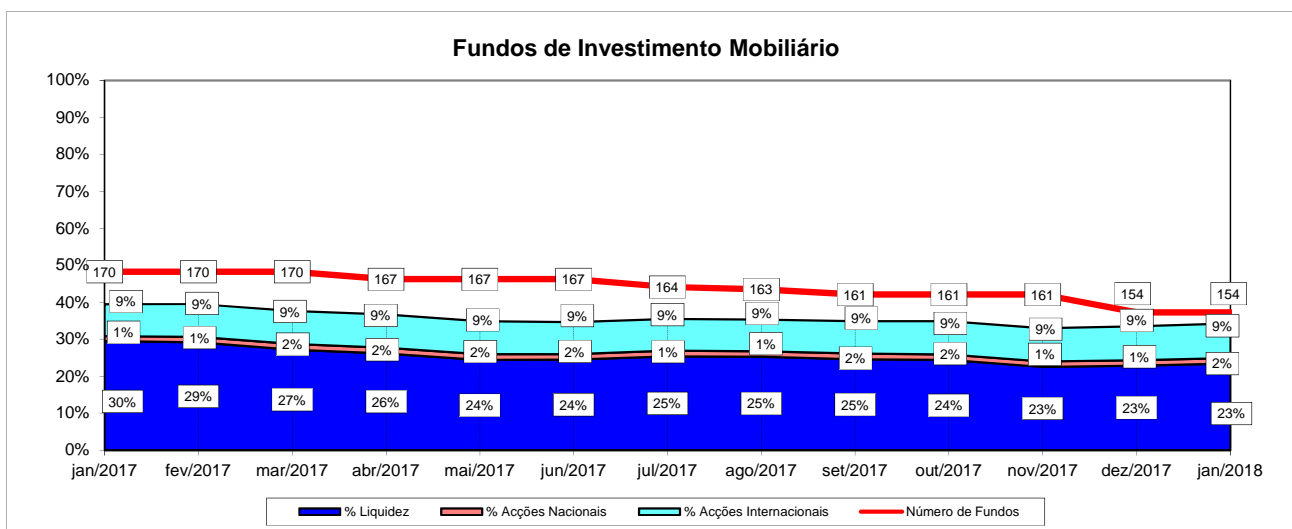
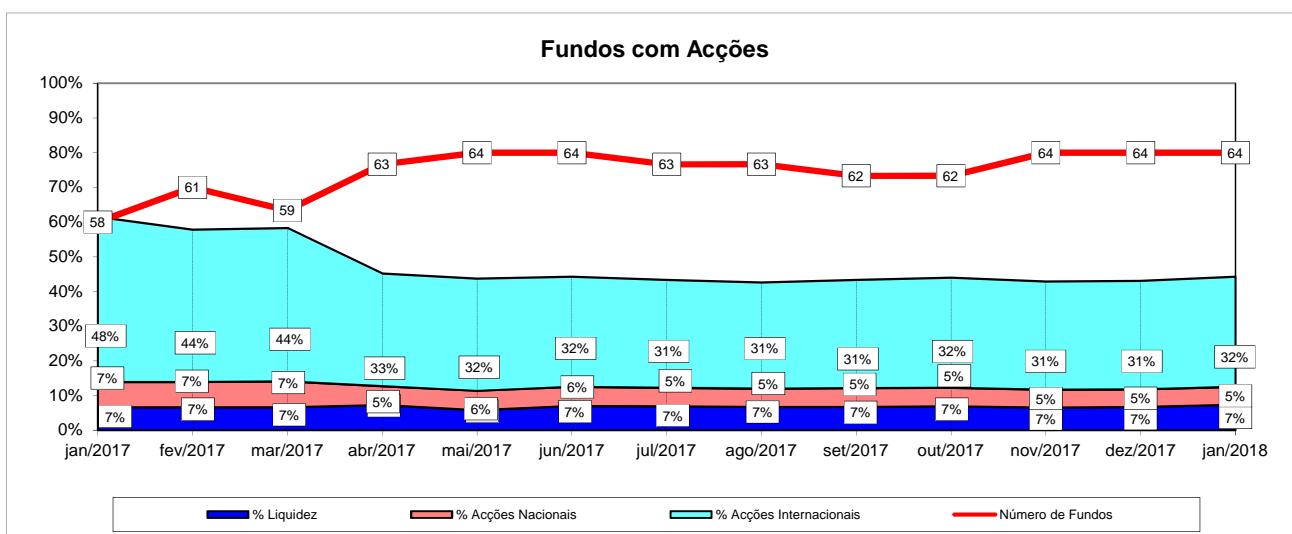
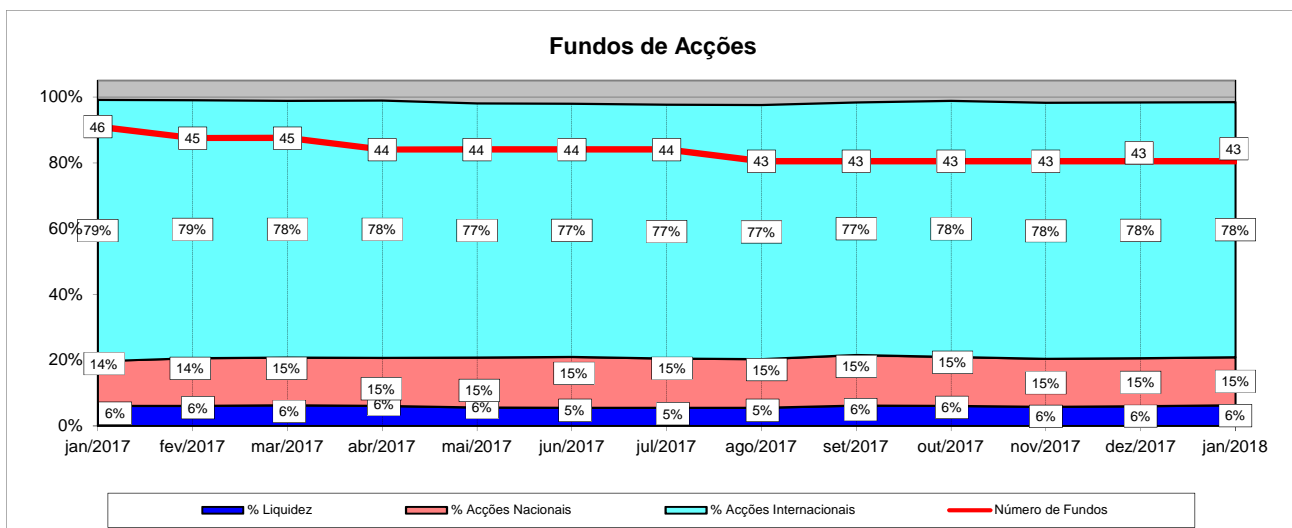
TOTAL OUTROS FUNDOS DE INVESTIMENTO ALTERNATIVO	dezembro 2017		janeiro 2018		
	Valor Euro	Ind. 1	Valor Euro	Ind. 1	Ind. 2
- LIQUIDEZ DENOMINADA EM EURO (NUM+DEP)	15,897,639	3.8	13,875,469	3.3	87.3
- LIQUIDEZ DENOMINADA EM DIVISAS INT. (NUM+DEP)	9,129,453	2.2	12,189,697	2.9	133.5
- APLIC. CURTO PRAZO EURO (BT'S+CD'S+PC'S)	600,463	0.1	600,671	0.1	100.0
- OBRIGAÇÕES DIVERSAS EURO	102,555	0.0	103,109	0.0	100.5
- UP's DE FUNDOS DO MERCADO MONETÁRIO	7,446,756	1.8	7,271,405	1.8	97.6
- UP's FUNDOS DE OBRIGAÇÕES	2,239,718	0.5	2,244,335	0.5	100.2
- UP's FUNDOS DE ACÇÕES	17,612,065	4.3	17,719,535	4.3	100.6
- UP's OUTROS FUNDOS	355,449,673	85.8	354,619,375	85.5	99.8
Sub - total (UP's de Fundos de Investimento Nacionais)	19,389,815	4.7	19,212,221	4.6	99.1
Sub - total (UP's de Fundos de Investimento Internacionais)	363,358,397	87.7	362,642,430	87.5	99.8
- ACÇÕES DA U.E.,SUÍÇA E NORUEGA	83,753	0.0	79,499	0.0	94.9
- ACÇÕES INTERNACIONAIS	8,951,834	2.2	8,670,027	2.1	96.9
Sub - total (Acções)	9,035,587	2.2	8,749,526	2.1	96.8
- OUTROS+ OPERAÇÕES A REGULARIZAR	-3,170,309	(0.8)	-2,819,254	(0.7)	88.9
TOTAL	414,343,599	100.0	414,553,867	100.0	100.1

TOTAL FUNDOS DE INVESTIMENTO ALTERNATIVOS	dezembro 2017		janeiro 2018		
	Valor Euro	Ind. 1	Valor Euro	Ind. 1	Ind. 2
- LIQUIDEZ DENOMINADA EM EURO (NUM+DEP)	547,601,154	49.3	547,523,232	50.7	100.0
- LIQUIDEZ DENOMINADA EM DIVISAS INT. (NUM+DEP)	10,883,070	1.0	13,504,004	1.3	124.1
- APLIC. CURTO PRAZO EURO (BT'S+CD'S+PC'S)	72,449,454	6.5	36,219,532	3.4	50.0
- TIT.DIV.PUB.+O.F.P.EQUIPARADOS EURO	11,931,752	1.1	13,833,494	1.3	115.9
- TIT.DIV.PUB.+O.F.P.EQUIPARADOS INTERNACIONAIS	1,596,459	0.1	1,533,123	0.1	96.0
- OBRIGAÇÕES DIVERSAS EURO	43,517,100	3.9	47,210,831	4.4	108.5
- OBRIGAÇÕES DIVERSAS INTERNACIONAIS	8,295,139	0.7	8,202,199	0.8	98.9
- UP's DE FUNDOS DO MERCADO MONETÁRIO	7,446,756	0.7	7,271,405	0.7	97.6
- UP's FUNDOS DE OBRIGAÇÕES	7,997,219	0.7	6,619,447	0.6	82.8
- UP's FUNDOS DE ACÇÕES	24,703,169	2.2	24,711,617	2.3	100.0
- UP's OUTROS FUNDOS	367,658,930	33.1	367,253,248	34.0	99.9
Sub - total (UP's de Fundos de Investimento Nacionais)	21,005,881	1.9	20,833,039	1.9	99.2
Sub - total (UP's de Fundos de Investimento Internacionais)	386,800,193	34.8	385,022,678	35.7	99.5
- ACÇÕES DA U.E.,SUÍÇA E NORUEGA	83,753	0.0	79,499	0.0	94.9
- ACÇÕES INTERNACIONAIS	10,780,648	1.0	10,662,437	1.0	98.9
Sub - total (Acções)	10,864,401	1.0	10,741,936	1.0	98.9
- OUTROS+ OPERAÇÕES A REGULARIZAR	-3,825,772	(0.3)	-5,267,489	(0.5)	137.7
TOTAL	1,111,118,831	100.0	1,079,356,578	100.0	97.1

TOTAL OUTROS FUNDOS	dezembro 2017		janeiro 2018		
	Valor Euro	Ind. 1	Valor Euro	Ind. 1	Ind. 2
- LIQUIDEZ DENOMINADA EM EURO (NUM+DEP)	21,551,098	47.4	24,933,193	52.0	115.7
- APLIC. CURTO PRAZO EURO (BT'S+CD'S+PC'S)	7,704,458	17.0	3,503,023	7.3	45.5
- TIT.DIV.PUB.+O.F.P.EQUIPARADOS EURO	10,597,315	23.3	14,215,200	29.6	134.1
- OBRIGAÇÕES DIVERSAS EURO	5,395,099	11.9	5,101,961	10.6	94.6
- UP's OUTROS FUNDOS	192,675	0.4	193,564	0.4	100.5
Sub - total (UP's de Fundos de Investimento Internacionais)	192,675	0.4	193,564	0.4	100.5
- OUTROS+ OPERAÇÕES A REGULARIZAR	9,460	0.0	20,001	0.0	211.4
TOTAL	45,450,106	100.0	47,966,942	100.0	105.5

TOTAL FUNDOS INVESTIMENTO MOBILIÁRIO	dezembro 2017		janeiro 2018		
	Valor Euro	Ind. 1	Valor Euro	Ind. 1	Ind. 2
- LIQUIDEZ DENOMINADA EM EURO (NUM+DEP)	2,735,225,422	22.3	2,860,918,399	22.9	104.6
- LIQUIDEZ DENOMINADA EM DIVISAS INT. (NUM+DEP)	74,505,956	0.6	62,334,199	0.5	83.7
- APLIC. CURTO PRAZO EURO (BT'S+CD'S+PC'S)	358,107,344	2.9	237,594,593	1.9	66.3
- TIT.DIV.PUB.+O.F.P.EQUIPARADOS EURO	870,261,255	7.1	916,219,963	7.3	105.3
- TIT.DIV.PUB.+O.F.P.EQUIPARADOS INTERNACIONAIS	44,197,220	0.4	48,108,402	0.4	108.8
- OBRIGAÇÕES DIVERSAS EURO	3,533,398,216	28.7	3,617,017,972	29.0	102.4
- OBRIGAÇÕES DIVERSAS INTERNACIONAIS	72,898,815	0.6	68,101,510	0.5	93.4
- UP's DE FUNDOS DO MERCADO MONETÁRIO	80,520,369	0.7	79,454,600	0.6	98.7
- UP's FUNDOS DE OBRIGAÇÕES	1,425,122,821	11.6	1,409,626,682	11.3	98.9
- UP's FUNDOS DE ACÇÕES	1,080,506,091	8.8	1,091,995,529	8.8	101.1
- UP's OUTROS FUNDOS	764,021,762	6.2	791,481,893	6.3	103.6
Sub - total (UP's de Fundos de Investimento Nacionais)	190,539,042	1.6	182,751,239	1.5	95.9
Sub - total (UP's de Fundos de Investimento Internacionais)	3,159,632,000	25.7	3,189,807,466	25.6	101.0
- ACÇÕES NACIONAIS	183,885,108	1.5	190,578,835	1.5	103.6
- ACÇÕES DA U.E., SUÍÇA E NORUEGA	600,498,815	4.9	631,934,301	5.1	105.2
- ACÇÕES INTERNACIONAIS	520,730,674	4.2	531,952,675	4.3	102.2
Sub - total (Acções)	1,305,114,597	10.6	1,354,465,811	10.9	103.8
- WARRANTS AUTÓNOMOS + OPÇÕES	343,927	0.0	157,546	0.0	45.8
- OUTROS+ OPERAÇÕES A REGULARIZAR	-52,318,880	(0.4)	-62,472,136	(0.5)	119.4
TOTAL	12,291,904,914	100.0	12,475,004,962	100.0	101.5

1.4.1 ACÇÕES VS LIQUIDEZ (Janeiro 2017 - Janeiro 2018)

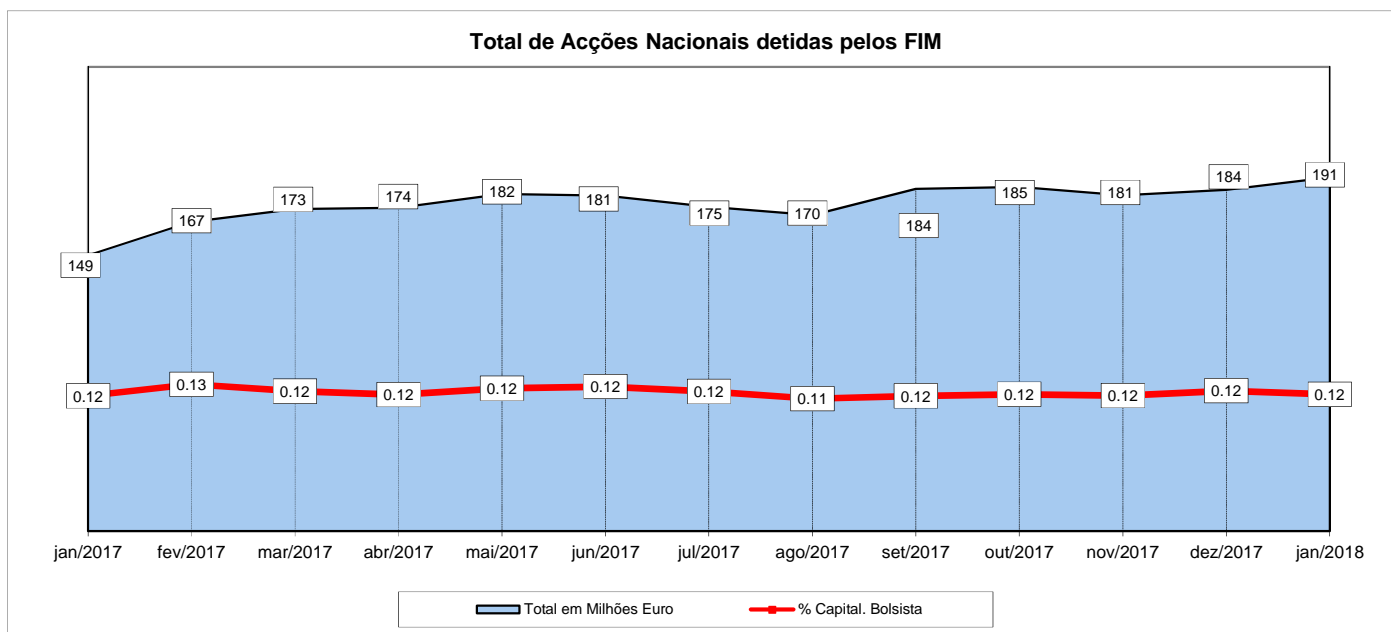


Nota:

- Fundos de Acções:
- Fundos de Acções Nacionais
 - Fundos de Acções Ibéricas
 - Fundos de Acções da União Europeia, Suíça e Noruega
 - Fundos de Acções da América do Norte
 - Fundos de Acções Sectoriais
 - Fundos de Acções Internacionais
 - Fundos de Poupança Acções

1.4.2 - Posição dos FIM no Capital das Empresas Portuguesas

Dezembro 2017				Janeiro 2018			
Título	% do Capital	Número de Acções	Valor em Euro	Título	% do Capital	Número de Acções	Valor em Euro
COFINA	8.49%	8,709,613	3,910,616	COFINA	8.49%	8,709,613	4,198,033
NOVABASE	6.54%	2,055,017	6,265,747	NOVABASE	6.42%	2,015,489	6,127,087
IMPRESA	5.45%	9,156,540	3,131,537	IMPRESA	5.71%	9,593,462	3,132,265
SONAE CAPITAL	3.93%	9,816,986	8,707,667	SONAE CAPITAL	3.79%	9,481,986	9,994,013
CTT - Correios de Portugal S	1.98%	2,975,549	10,435,250	CTT - Correios de Portugal S	1.71%	2,562,819	8,841,726
IBERSOL	1.47%	441,299	5,361,783	IBERSOL	1.43%	428,389	5,119,249
F. RAMADA	1.27%	326,310	3,436,044	F. RAMADA	1.27%	326,310	3,263,100
Sonae Indústria	1.21%	550,135	1,926,023	Sonae Indústria	1.09%	495,135	1,985,491
Altri, SGPS SA	0.87%	1,794,858	9,281,211	Altri, SGPS SA	0.89%	1,825,348	8,880,318
SUMOLCOMPAL SA	0.83%	503,659	833,052	SUMOLCOMPAL SA	0.83%	503,659	851,184
SONAE SGPS	0.73%	14,602,422	16,442,327	SONAE SGPS	0.70%	14,073,961	18,197,632
REN	0.64%	4,276,068	10,600,373	REN	0.68%	4,550,741	11,440,563
C.AMORIM	0.58%	770,793	7,939,168	C.AMORIM	0.60%	795,197	8,222,337
BCP	0.58%	87,049,883	23,677,568	NOS SGPS	0.51%	2,642,922	14,496,427
MOTA-ENGIL-SGPS	0.51%	1,222,754	4,478,948	SONAE.COM	0.51%	1,580,811	3,699,098
SONAE.COM	0.51%	1,580,811	3,983,644	MOTA-ENGIL-SGPS	0.50%	1,197,754	4,791,016
NOS SGPS	0.48%	2,456,993	13,466,779	BCP	0.47%	71,326,169	22,974,159
THE NAVIGATOR COMP	0.39%	2,812,435	11,958,474	THE NAVIGATOR COMP	0.40%	2,850,182	12,888,523
EST.SOLNPR	0.23%	27,556	284,102	SEMAPA	0.21%	171,313	3,148,733
SEMAPA	0.20%	159,690	2,841,684	EST.SOLNPR	0.21%	25,271	313,360
TOTAL 20 +		151,289,371	148,961,995	TOTAL 20 +		135,156,531	152,564,314



1.5 COMPOSIÇÃO DA CARTEIRA DAS S.G.F.I.M. (31-01-2018) - 10³ Euro

SGFIM	Aplic.C.Prazo			Aplic.C.Prazo			Tit. Div. Pub.			Tit. Div. Pub.			Obrigações			Obrigações			UP's Fundos			UP's			Ações +			Ações da UE			Ações			Warrants			Outros +			TOTAL
	Euro			Internacionais			Euro + O.F.P.			Intern. + O.F.P.			Diversas			Diversas			Investimento			F. Investim.			Tit. Particip.			Suíça e			Internacionais			Autónomos			Operações			
	(Liq.;BT;CD;PC)	(%)	(%)	(Liq.;BT;CD;PC)	(%)	(%)	(Liq.;BT;CD;PC)	(%)	(%)	(Liq.;BT;CD;PC)	(%)	(%)	(Liq.;BT;CD;PC)	(%)	(%)	(Liq.;BT;CD;PC)	(%)	(%)	(Liq.;BT;CD;PC)	(%)	(%)	(Liq.;BT;CD;PC)	(%)	(%)	(Liq.;BT;CD;PC)	(%)	(%)	(Liq.;BT;CD;PC)	(%)	(%)	(Liq.;BT;CD;PC)	(%)	(%)	(Liq.;BT;CD;PC)	(%)	(%)				
Bankinter Gestão de Ativos	6,897.15	0	6	0.04	0	0	7,789.07	1	7	-	-	-	46,533.34	1	44	-	-	-	-	-	45,929.11	1	43	-	-	-	-	-	-	-	-	-	-	(497.23)	1	(0)	106,651.49			
BPI Gestão de Activos	787,233.98	25	25	26,183.69	42	1	444,210.62	48	14	42,279.77	88	1	1,166,856.80	32	37	54,776.99	80	2	22,699.60	12	1	350,968.26	11	11	31,952.39	17	1	162,004.29	26	5	58,988.03	11	2	(33,712.43)	54	(1)	3,114,441.98			
Caixagest	1,278,217.77	41	32	15,792.01	25	0	125,482.18	14	3	-	-	-	1,042,676.48	29	26	-	-	-	74,072.36	41	2	915,905.20	29	23	25,867.43	14	1	175,057.91	28	4	381,924.88	72	9	(2,506.99)	4	(0)	4,032,489.21			
Dunas Capital - Gestão de Activos	16,882.64	1	40	722.74	1	2	11,904.72	1	29	1,377.67	3	3	2,417.57	0	6	6,781.48	10	16	-	-	-	-	-	-	-	-	-	-	-	-	-	-	1,630.88	(3)	4	41,717.71				
GNB - SGFIM	63,453.20	2	18	5,425.58	9	2	102,806.03	11	29	717.00	1	0	77,643.87	2	22	1,420.72	2	0	6,612.92	4	2	12,124.79	0	3	24,043.51	13	7	42,445.80	7	12	24,715.50	5	7	35.98	23	0	(8,886.39)	14	(3)	352,558.52
IM Gestão de Ativos	655,960.07	21	29	1,362.46	2	0	55,929.46	6	2	-	-	-	686,865.83	19	30	-	-	-	49,439.49	27	2	687,473.60	22	30	26,143.91	14	1	91,550.00	14	4	20,160.63	4	1	5.95	4	0	(6,415.72)	10	(0)	2,268,475.69
Invest Gestão de Activos	2,140.61	0	6	16.41	0	0	4,473.94	0	12	607.42	1	2	16,429.84	0	45	1,460.87	2	4	-	-	-	-	-	-	-	-	-	-	-	-	-	-	-	5.80	4	0	(361.58)	1	(1)	36,243.42
LYNX Asset Managers	3,706.05	0	20	0.93	0	0	161.66	0	1	-	-	-	866.48	0	5	-	-	-	392.90	0	2	13,719.83	0	76	-	-	-	-	-	-	-	-	-	-	-	(762.53)	1	(4)	18,085.31	
Montepio Gestão de Activos	48,007.11	2	29	2.96	0	0	6,655.32	1	4	-	-	-	29,855.67	1	18	-	-	-	3,203.93	2	2	21,276.36	1	13	7,250.73	4	4	51,878.45	8	31	-	-	-	-	-	(1,380.12)	2	(1)	166,750.41	
Optimize Investment Partners	5,978.90	0	5	-	-	-	10,003.02	1	8	3,126.54	6	3	8,692.74	0	7	3,661.45	5	3	16,742.28	9	14	56,310.55	2	46	-	-	-	-	-	-	-	-	-	-	-	550.69	(1)	0	122,289.81	
Popular Gestão de Activos	19,690.39	1	11	131.00	0	0	10,003.99	1	6	-	-	-	27,291.45	1	15	-	-	-	-	-	118,198.68	4	65	46.11	0	0	7,348.24	1	4	-	-	-	-	-	-	(1,723.95)	3	(1)	180,985.90	
Profile - S.G.F.I.M.	227.24	0	56	-	-	-	-	-	-	-	-	-	-	-	-	-	-	-	-	-	157.16	0	38	-	-	-	-	-	-	-	-	-	-	-	24.07	(0)	6	408.48		
Santander Asset Management	210,117.86	7	10	12,696.40	20	1	136,799.96	15	7	-	-	-	510,887.92	14	25	-	-	-	9,587.75	5	0	963,898.85	30	47	73,222.09	38	4	82,580.46	13	4	42,436.78	8	2	109.82	70	0	(8,430.85)	13	(0)	2,033,907.04
	3,098,512.99	100	25	62,334.20	100	0	916,219.96	100	7	48,108.40	100	0	3,617,017.97	100	29	68,101.51	100	1	182,751.24	100	1	3,189,807.47	100	26	190,578.83	100	2	631,934.30	100	5	531,952.68	100	4	157.55	100	0	-62,472.14	100	-1	12,475,004.96

REV - Racio de Estrutura Vertical REH - Rácio de Estrutura Horizontal

2.1 ORDENAÇÃO DAS S.G.F.I.M. POR TIPO DE FUNDOS (Janeiro de 2018)

S.G.F.I.M.	FUNDOS DO MERCADO MONETÁRIO EURO	ZONA EURO			ZONA INTERNACIONAL			ACÇÕES			F. INVESTIMENTO				Warrant +Opções (%)	Outros+ Op.Reg. (%)	Valor da Carteira (10 ³ Euro)	Quota Mercado (%)	Ord.	Total de Subscrições no Mês (10 ³ Euro)	Total de Resgates no Mês (10 ³ Euro)	Subscrições Líquidas no Mês (10 ³ Euro)
		Liq.+CD BT+PC (%)	Obrig. Diver. (%)	T.Div.Pub.+O.F.P.E. (%)	Liq.+CD BT+PC (%)	Obrig. Diver. (%)	T.Div.Pub.+O.F.P.E. (%)	Acç.+Tit. Part.Nac. (%)	Acções UE Suíça Nor. (%)	Acções Internac. (%)	Fundos Monet. (%)	Fundos Obrig. (%)	Fundos Acções (%)	Outros Fundos (%)								
IM Gestão de Ativos	CA Monetário	97.61	2.51	-	-	-	-	-	-	-	-	-	-	-	(0.13)	98,726.3	92.19	1	1,195.2	9,943.2	(8,748.0)	
Montepio Gestão de Activos	Montepio Monetário de Curto Prazo	100.04	-	-	-	-	-	-	-	-	-	-	-	-	(0.04)	8,367.5	7.81	2	121.9	318.2	(196.3)	

S.G.F.I.M.	FUNDOS DE CURTO PRAZO EURO	ZONA EURO			ZONA INTERNACIONAL			ACÇÕES			F. INVESTIMENTO				Warrant +Opções (%)	Outros+ Op.Reg. (%)	Valor da Carteira (10 ³ Euro)	Quota Mercado (%)	Ord.	Total de Subscrições no Mês (10 ³ Euro)	Total de Resgates no Mês (10 ³ Euro)	Subscrições Líquidas no Mês (10 ³ Euro)
		Liq.+CD BT+PC (%)	Obrig. Diver. (%)	T.Div.Pub.+O.F.P.E. (%)	Liq.+CD BT+PC (%)	Obrig. Diver. (%)	T.Div.Pub.+O.F.P.E. (%)	Acç.+Tit. Part.Nac. (%)	Acções UE Suíça Nor. (%)	Acções Internac. (%)	Fundos Monet. (%)	Fundos Obrig. (%)	Fundos Acções (%)	Outros Fundos (%)								
BPI Gestão de Activos	BPI Liquidez	49.87	43.89	6.63	-	-	-	-	-	-	-	-	-	-	(0.39)	611,966.0	21.32	2	21,539.7	28,342.5	(6,802.8)	
Caixagest	Caixagest Liquidez	67.30	28.24	4.39	-	-	-	-	-	-	-	-	-	-	0.08	1,750,936.8	61.01	1	127,524.6	60,498.9	67,025.7	
Dunas Capital - Gestão de Activos	EuroBic Tesouraria*	50.62	7.37	42.45	0.04	-	-	-	-	-	-	-	-	-	(0.48)	26,791.3	0.93	7	9.2	434.8	(425.6)	
IM Gestão de Ativos	CA Curto Prazo	46.97	52.40	2.76	-	-	-	-	-	-	-	-	-	-	(2.14)	28,177.6	-	-	997.4	1,201.9	(204.5)	
IMGA Liquidez	IMGA Liquidez	51.39	45.31	4.26	-	-	-	-	-	-	-	-	-	-	(0.95)	109,879.0	4.81	4	4,762.3	12,717.6	(7,955.3)	
Montepio Gestão de Activos	Montepio Tesouraria	47.32	50.50	2.23	-	-	-	-	-	-	-	-	-	-	(0.05)	43,818.4	1.53	6	2,327.6	4,376.8	(2,049.2)	
Popular Gestão de Activos	Popular Tesouraria	25.13	57.38	19.35	-	-	-	-	-	-	-	-	-	-	(1.86)	46,533.1	1.62	5	6,573.2	3,447.7	3,125.4	
Santander Asset Management	Santander Multi Tesouraria	37.32	58.00	4.71	-	-	-	-	-	-	-	-	-	-	(0.03)	251,945.4	8.78	3	3,250.3	14,001.8	(10,751.5)	

S.G.F.I.M.	FUNDOS DE OBRIGAÇÕES DE TAXA INDEXADA EURO	ZONA EURO			ZONA INTERNACIONAL			ACÇÕES			F. INVESTIMENTO				Warrant +Opções (%)	Outros+ Op.Reg. (%)	Valor da Carteira (10 ³ Euro)	Quota Mercado (%)	Ord.	Total de Subscrições no Mês (10 ³ Euro)	Total de Resgates no Mês (10 ³ Euro)	Subscrições Líquidas no Mês (10 ³ Euro)
		Liq.+CD BT+PC (%)	Obrig. Diver. (%)	T.Div.Pub.+O.F.P.E. (%)	Liq.+CD BT+PC (%)	Obrig. Diver. (%)	T.Div.Pub.+O.F.P.E. (%)	Acç.+Tit. Part.Nac. (%)	Acções UE Suíça Nor. (%)	Acções Internac. (%)	Fundos Monet. (%)	Fundos Obrig. (%)	Fundos Acções (%)	Outros Fundos (%)								
Caixagest	Caixagest Obrigações (1)	4.05	94.37	1.55	-	-	-	-	-	-	-	-	-	-	0.02	301,567.5	29.42	2	1,782.0	13,957.5	(12,175.4)	
IM Gestão de Ativos	CA Rendimento	15.27	82.99	3.54	-	-	-	-	-	-	-	-	-	-	(1.81)	329,088.5	-	-	20,210.4	7,863.8	12,346.6	
IMGA Euro Taxa Variável	IMGA Euro Taxa Variável	17.46	79.51	5.16	-	-	-	-	-	-	-	-	-	-	(2.12)	156,169.5	47.34	1	16,359.0	2,879.4	13,479.6	
Montepio Gestão de Activos	Montepio Obrigações	16.21	64.44	9.07	-	-	-	-	-	-	-	-	-	-	(0.13)	8,192.8	0.80	4	23.7	148.6	(124.9)	
Santander Asset Management	Santander MultiCrédito	7.18	87.16	6.75	-	-	-	-	-	-	-	-	-	-	(1.09)	230,037.0	22.44	3	10,983.2	5,679.1	5,304.1	

S.G.F.I.M.	FUNDOS DE OBRIGAÇÕES EURO	ZONA EURO			ZONA INTERNACIONAL			ACÇÕES			F. INVESTIMENTO				Warrant +Opções (%)	Outros+ Op.Reg. (%)	Valor da Carteira (10 ³ Euro)	Quota Mercado (%)	Ord.	Total de Subscrições no Mês (10 ³ Euro)	Total de Resgates no Mês (10 ³ Euro)	Subscrições Líquidas no Mês (10 ³ Euro)
		Liq.+CD BT+PC (%)	Obrig. Diver. (%)	T.Div.Pub.+O.F.P.E. (%)	Liq.+CD BT+PC (%)	Obrig. Diver. (%)	T.Div.Pub.+O.F.P.E. (%)	Acç.+Tit. Part.Nac. (%)	Acções UE Suíça Nor. (%)	Acções Internac. (%)	Fundos Monet. (%)	Fundos Obrig. (%)	Fundos Acções (%)	Outros Fundos (%)								
BPI Gestão de Activos	BPI Euro Taxa Fixa	2.86	-	96.50	-	-	-	-	-	-	-	-	-	-	0.64	32,388.8	-	-	268.5	2,067.1	(1,798.7)	
BPI Obrig Alto Rend. Alto Risco	BPI Obrig Alto Rend. Alto Risco	6.30	93.62	2.32	0.07	0.92	-	-	-	-	-	-	-	-	(3.23)	18,561.3	9.16	4	617.7	530.4	87.2	
Caixagest	Caixagest Obrigações Longo Prazo	8.47	12.32	79.47	-	-	-	-	-	-	-	-	-	-	(0.26)	43,119.5	-	-	3,260.4	584.4	2,676.0	
Caixagest Obrigações Mais	Caixagest Obrigações Mais	11.48	86.35	1.97	-	-	-	-	-	-	-	-	-	-	0.21	227,971.6	48.75	1	9,255.5	1,450.4	7,805.1	
GNB - SGFIM	NB Obrigações Europa	14.43	-	90.36	-	-	-	-	-	-	-	-	-	-	(4.78)	44,820.4	-	-	2,335.9	161.5	2,174.3	
GNB Capital Plus (1)	NB Capital Plus (1)	19.32	55.93	28.77	0.46	-	-	-	-	-	-	-	-	-	(4.49)	67,042.1	20.11	2	7,877.0	4,570.2	3,306.9	
IM Gestão de Ativos	IMGA Global Bond Selection	14.59	3.56	85.45	-	-	-	-	-	-	-	-	-	-	(3.60)	2,793.6	-	-	1.3	223.0	(221.7)	
IMGA High Yield Bond Selection	IMGA High Yield Bond Selection	11.04	79.21	10.33	-	-	-	-	-	-	-	-	-	-	(0.89)	25,308.6	-	-	1,350.3	55.1	1,295.2	
IMGA Iberia Fixed Income	IMGA Iberia Fixed Income	11.24	72.00	20.13	-	-	-	-	-	-	-	-	-	-	(3.37)	3,082.9	-	-	6.9	16.6	(9.7)	
IMGA Rendimento Semestral	IMGA Rendimento Semestral	15.40	81.23	4.99	-	-	-	-	-	-	-	-	-	-	(1.62)	37,504.2	12.35	3	4,454.1	2,017.4	2,436.7	
Montepio Gestão de Activos	Montepio Taxa Fixa	14.73	11.32	65.96	-	-	-	-	-	-	-	-	-	-	(0.10)	6,548.4	1.18	6	49.2	90.9	(41.7)	
Popular Gestão de Activos	Popular Euro Obrigações	17.42	30.74	51.97	-	-	-	-	-	-	-	-	-	-	(0.14)	1,925.2	0.35	7	-	80.2	(80.2)	
Santander Asset Management	Santander Multi Taxa Fixa	16.55	15.79	66.73	-	-	-	-	-	-	-	-	-	-	0.93	45,055.1	8.10	5	551.4	3,793.7	(3,242.3)	

S.G.F.I.M.	F. OBRIGAÇÕES INTERNACIONAL	ZONA EURO			ZONA INTERNACIONAL			ACÇÕES			F. INVESTIMENTO				Warrant +Opções (%)	Outros+ Op.Reg. (%)	Valor da Carteira (10 ³ Euro)	Quota Mercado (%)	Ord.	Total de Subscrições no Mês (10 ³ Euro)	Total de Resgates no Mês (10 ³ Euro)	Subscrições Líquidas no Mês (10 ³ Euro)
		Liq.+CD BT+PC (%)	Obrig. Diver. (%)	T.Div.Pub.+O.F.P.E. (%)	Liq.+CD BT+PC (%)	Obrig. Diver. (%)	T.Div.Pub.+O.F.P.E. (%)	Acç.+Tit. Part.Nac. (%)	Acções UE Suíça Nor. (%)	Acções Internac. (%)	Fundos Monet. (%)	Fundos Obrig. (%)	Fundos Acções (%)	Outros Fundos (%)								
BPI Gestão de Activos	BPI Obrigações Mundiais	4.49	68.14	7.01	1.03	15.66	4.17	-	-	-	-	-	-	-	(0.51)	167,487.6	88.09	1	6,571.7	1,947.5	4,624.3	
IM Gestão de Ativos	IMGA Prestige Global Bond	25.49	12.17	3.80	0.80	-	-	-	-	-	-	-	-	-	(2.44)	11,617.1	6.11	2	310.0	129.8	180.2	
Optimize Investment Partners	Optimize Europa Obrigações	2.03	42.13	15.18	-	23.14	17.65	-	-	-	-	-	-	-	(0.13)	11,034.5	5.80	3	48.3	18.6	29.7	

S.G.F.I.M.	F. ACCÇÕES NACIONAIS	ZONA EURO			ZONA INTERNACIONAL			ACCÇÕES			F. INVESTIMENTO				Warrant +Opções (%)	Outros+ Op.Reg. (%)	Valor da Carteira (10 ³ Euro)	Quota Mercado (%)	Ord.	Total de Subscrições no Mês (10 ³ Euro)	Total de Resgates no Mês (10 ³ Euro)	Subscrições Líquidas no Mês (10 ³ Euro)
		Liq.+CD BT+PC (%)	Obrig. Diver. (%)	T.Div.Pub.+O.F.P.E. (%)	Liq.+CD BT+PC (%)	Obrig. Diver. (%)	T.Div.Pub.+O.F.P.E. (%)	Acç.+Tit. Part.Nac. (%)	Acções UE Suíça Nor. (%)	Acções Internac. (%)	Fundos Monet. (%)	Fundos Obrig. (%)	Fundos Acções (%)	Outros Fundos (%)								
BPI Gestão de Activos	BPI Portugal	10.47	-	-	-	-	-	74.96	-	-	10.68	-	-	-	3.89	32,832.9	15.45	3	1,140.5	987.0	153.4	
Caixagest	Caixagest Acções Portugal	23.64	-	-	-	-	-	74.33	-	-	-	-	-	2.02	33,346.6	15.69	2	938.7	613.0	325.7		
GNB - SGFIM	NB Portugal Acções	7.35	-	-	-	-	-	90.82	-	-	-	-	2.67	(0.85)	25,445.5	11.97	5	1,077.0	2,145.8	(1,068.8)		
IM Gestão de Ativos	IMGA Acções Portugal	8.64	3.65	1.28	-	-	-	75.71	-	-	-	-	9.47	1.24	29,480.5	13.87	4	322.5	293.3	29.2		
Santander Asset Management	Santander Accções Portugal	21.04	-	-	0.00	-	-	78.75	0.74	-	-	-	-	(0.53)	91,405.1	43.01	1	2,555.1	1,318.8	1,236.3		

S.G.F.I.M.	F. ACCÇÕES IBÉRICAS	ZONA EURO			ZONA INTERNACIONAL			ACCÇÕES			F. INVESTIMENTO				Warrant +Opções (%)	Outros+ Op.Reg. (%)	Valor da Carteira (10 ³ Euro)	Quota Mercado (%)	Ord.	Total de Subscrições no Mês (10 ³ Euro)	Total de Resgates no Mês (10 ³ Euro)	Subscrições Líquidas no Mês (10 ³ Euro)
		Liq.+CD BT+PC (%)	Obrig. Diver. (%)	T.Div.Pub.+O.F.P.E. (%)	Liq.+CD BT+PC (%)	Obrig. Diver. (%)	T.Div.Pub.+O.F.P.E. (%)	Acç.+Tit. Part.Nac. (%)	Acções UE Suíça Nor. (%)	Acções Internac. (%)	Fundos Monet. (%)	Fundos Obrig. (%)	Fundos Acções (%)	Outros Fundos (%)								
BPI Gestão de Activos	BPI Ibéria	4.97	-	-	-	-	-	44.79	51.63	-	-	-	-	(1.39)	6,313.4	34.18	2	270.3	346.6	(76.4)		
IM Gestão de Ativos	IMGA Ibéria Equities	1.26	-	-	-	-	-	18.15	80.84	-	-	-	-	(0.24)	2,282.3	12.36	4	12.0	18.8	(6.7)		
Invest Gestão de Activos	Invest Ibéria	10.90	-	-	-	-	-	21.53	64.92	-	-	-	-	0.08	7,505.2	40.64	1	190.3	31.5	158.7		
Montepio Gestão de Activos	Montepio Capital	2.37	-	-	-	-	-	37.84	63.24	-	-	-	-	(3.45)	2,368.5	12.82	3	6.0	14.8	(8.8)		

S.G.F.I.M.	F. ACCÇÕES DA U.E. SUÍÇA E NORUEGA	ZONA EURO			ZONA INTERNACIONAL			ACCÇÕES			F. INVESTIMENTO				Warrant +Opções (%)	Outros+ Op.Reg. (%)	Valor da Carteira (10 ³ Euro)	Quota Mercado (%)	Ord.	Total de Subscrições no Mês (10 ³ Euro)	Total de Resgates no Mês (10 ³ Euro)	Subscrições Líquidas no Mês (10 ³ Euro)
		Liq.+CD BT+PC (%)	Obrig. Diver. (%)	T.Div.Pub.+O.F.P.E. (%)	Liq.+CD BT+PC (%)	Obrig. Diver. (%)	T.Div.Pub.+O.F.P.E. (%)	Acç.+Tit. Part.Nac. (%)	Acções UE Suíça Nor. (%)	Acções Internac. (%)	Fundos Monet. (%)	Fundos Obrig. (%)	Fundos Acções (%)	Outros Fundos (%)								
BPI Gestão de Activos	BPI Europa	3.15	-	-	0.59	-	-	0.28	96.74	-	-	-	-	(0.76)	46,903.5	-	-	-	677.9	820.8	(142.8)	
	BPI Euro Grandes Capitalizações	6.80	-	-	0.03	-	-	-	93.51	-	-	-	-	(0.33)	14,140.3	21.45	2	119.1	473.2	(354.1)		
Caixagest	Caixagest Acções Europa	3.59	-	-	0.04	-	-	0.64	95.77	-	-	-	-	(0.03)	32,749.6	11.51	4	553.6	507.7	45.9		
GNB - SGFIM	NB Acções Europa	4.11	-	-	0.93	-	-	2.09	93.06	-	-	-	-	(0.25)	26,883.8	9.45	5	260.5	167.4	93.2		
IM Gestão de Ativos	IMGA Acções Europa *	3.08	-	-	0.05	-	-	1.10	96.97	-	-	-	-	(1.19)	9,813.1	-	-	320.1	529.8	(209.7)		
IM Gestão de Ativos	IMGA Eurocarteira	1.02	-	-	0.00	-	-	0.72	98.99	-	-	-	-	(0.74)	31,879.3	14.65	3	47.3	311.6	(264.4)		
Montepio Gestão de Activos	Montepio Acções	0.17	-	-	-	-	-	36.88	63.03	-	-	-	-	(0.09)	12,226.1	-	-	29.0	116.8	(87.8)		
	Montepio Acções Europa	5.86	-	-	-	-	-	5.00	89.26	-	-	-	-	(0.11)	11,047.8	8.18	6	329.4	56.9	272.5		
Popular Gestão de Activos	Popular Acções	0.79	0.00	-	-	-	-	0.63	99.63	-	-	-	-	(1.05)	7,375.8	2.59	7	104.7	51.8	52.9		
Santander Asset Management	Santander Accções Europa	11.09	-	-	0.28	-	-	0.05	89.44	-	-	-	-	(0.87)	91,572.6	32.18	1	3,020.6	1,144.0	1,876.6		

S.G.F.I.M.	F. ACCÇÕES DA AMÉRICA DO NORTE	ZONA EURO			ZONA INTERNACIONAL			ACCÇÕES			F. INVESTIMENTO				Warrant +Opções (%)	Outros+ Op.Reg. (%)	Valor da Carteira (10 ³ Euro)	Quota Mercado (%)	Ord.	Total de Subscrições no Mês (10 ³ Euro)	Total de Resgates no Mês (10 ³ Euro)	Subscrições Líquidas no Mês (10 ³ Euro)
		Liq.+CD BT+PC (%)	Obrig. Diver. (%)	T.Div.Pub.+O.F.P.E. (%)	Liq.+CD BT+PC (%)	Obrig. Diver. (%)	T.Div.Pub.+O.F.P.E. (%)	Acç.+Tit. Part.Nac. (%)	Acções UE Suíça Nor. (%)	Acções Internac. (%)	Fundos Monet. (%)	Fundos Obrig. (%)	Fundos Acções (%)	Outros Fundos (%)								
BPI Gestão de Activos	BPI América	1.40	-	-	2.95	-	-	-	-	95.87	-	-	-	(0.22)	18,026.3	9.97	3	504.0	533.4	(29.4)		
Caixagest	Caixagest Acções EUA	1.28	-	-	1.26	-	-	-	97.61	-	-	-	-	(0.15)	105,400.0	58.31	1	1,153.0	702.8	450.2		
IM Gestão de Ativos	IMGA Acções América	0.07	-	-	1.18	-	-	-	99.10	-	-	-	-	(0.34)	7,293.9	4.04	4	27.0	86.8	(59.8)		
Santander Asset Management	Santander Acções América	1.62	-	-	8.01	-	-	-	84.81	-	-	7.15	-	(1.59)	50,038.6	27.68	2	1,213.1	784.5	428.7		

S.G.F.I.M.	F. ACCÇÕES SECTORIAIS	ZONA EURO			ZONA INTERNACIONAL			ACCÇÕES			F. INVESTIMENTO				Warrant +Opções (%)	Outros+ Op.Reg. (%)	Valor da Carteira (10 ³ Euro)	Quota Mercado (%)	Ord.	Total de Subscrições no Mês (10 ³ Euro)	Total de Resgates no Mês (10 ³ Euro)	Subscrições Líquidas no Mês (10 ³ Euro)
		Liq.+CD BT+PC (%)	Obrig. Diver. (%)	T.Div.Pub.+O.F.P.E. (%)	Liq.+CD BT+PC (%)	Obrig. Diver. (%)	T.Div.Pub.+O.F.P.E. (%)	Acç.+Tit. Part.Nac. (%)	Acções UE Suíça Nor. (%)	Acções Internac. (%)	Fundos Monet. (%)	Fundos Obrig. (%)	Fundos Acções (%)	Outros Fundos (%)								
IM Gestão de Ativos	IMGA Eurofinanceiras	2.33	-	-	0.01	-	-	0.91	98.35	-	-	-	-	(1.60)	19,525.8	39.11	2	58.6	306.0	(247.4)		
Montepio Gestão de Activos	Montepio Euro Energy	1.07	-	-	-	-	-	6.06	93.04	-	-	-	-	(0.18)	3,873.4	-	-	29.6	194.5	(164.9)		
	Montepio Euro Financial Services	1.90	-	-	-	-	-	3.08	95.14	-	-	-	-	(0.12)	3,051.1	-	-	37.7	36.1	1.6		
	Montepio Euro Helthcare	3.53	-	-	-	-	-	-	104.66	-	-	-	-	(8.18)	8,478.4	-	-	54.6	151.0	(96.4)		
	Montepio Euro Telcos	1.75	-	-	-	-	-	4.83	93.32	-	-	-	-	0.10	5,255.6	-	-	3.0	57.2	(54.2)		
	Montepio Euro Utilities	1.48	-	-	-	-	-	5.63	92.96	-	-	-	-	(0.07)	9,481.4	60.89	1	8.1	171.0	(162.9)		

S.G.F.I.M.	OUTROS FUNDOS ACCÇÕES INTERNACIONAIS	ZONA EURO			ZONA INTERNACIONAL			ACCÇÕES			F. INVESTIMENTO				Warrant +Opções (%)	Outros+ Op.Reg. (%)	Valor da Carteira (10 ³ Euro)	Quota Mercado (%)	Ord.	Total de Subscrições no Mês (10 ³ Euro)	Total de Resgates no Mês (10 ³ Euro)	Subscrições Líquidas no Mês (10 ³ Euro)
		Liq.+CD BT+PC (%)	Obrig. Diver. (%)	T.Div.Pub.+O.F.P.E. (%)	Liq.+CD BT+PC (%)	Obrig. Diver. (%)	T.Div.Pub.+O.F.P.E. (%)	Acç.+Tit. Part.Nac. (%)	Acções UE Suíça Nor. (%)	Acções Internac. (%)	Fundos Monet. (%)	Fundos Obrig. (%)	Fundos Acções (%)	Outros Fundos (%)								
BPI Gestão de Activos	BPI África	1.71	-	-	0.86	-	-	-	96.95	-	-	-	-	0.49	4,839.6	-	-	32.0	78.7	(46.7)		
	BPI Reestruturações	1.76	-	-	8.39	-	-	-	32.10	48.73	-	-	-	(0.22)	26,528.9	-	-	367.0	478.5	(111.5)		
	BPI Ásia Pacífico	5.01	-	-	0.88	-	-	-	60.06	-	-	-	-	(2.03)	6,161.3	7.55	3	185.9	56.0	129.9		
Caixagest	Caixagest Acções Emergentes	2.33	-	-	0.05	-	-	-	10.36	85.96	-	-	3.20	(1.90)	25,039.3	-	-	535.7	332.4	203.3		
	Caixagest Acções Japão	1.80	-	-	0.00	-	-	-	98.93	-	-	-	-	(0.73)	23,414.1	-	-	305.0	103.8	201.1		
	Caixagest Acções Oriente	1.55	-	-	0.02	-	-	-	99.39	-	-	-	-	(0.96)	18,508.6	-	-	233.1	168.8	64.3		
	Caixagest Acções Líderes Globais	1.59	-	-	0.05	-	-	-	35.30	63.59	-	-	-	(0.52)	327,145.8	79.24	1	12,379.5	5,110.0	7,269.5		
GNB - SGFIM	NB Mercados Emergentes	0.50	-	-	4.13	-	-	-	19.77	67.24	-	-	1.04	(2.81)	14,155.6	-	-	129.2	161.1	(31.9)		
	NB Momentum (1)	7.12	-	-	4.71	-	-	-	42.31	43.95	-	-	1.20	(0.33)	34,578.6	9.80	2	653.1	96.8	556.3		
IM Gestão de Ativos	IMGA Global Equities Selection	1.55	-	-	0.29	-	-	0.74	24.09	57.06	-	-	16.71	(0.44)	11,895.2	-	-	68.5	18.6	50.0		
	IMGA Mercados Emergentes	2.57	-	-	0.00	-	-	-	-	-	-	-	97.96	(0.53)	2,922.0	2.98	4	18.0	16.4	1.6		
Montepio Gestão de Activos	Montepio Acções Internacionais	1.23	-	-	0.05	-	-	4.65	86.89	-	-	-	9.93	(2.75)	2,148.3	0.43	5	18.3	52.5	(34.3)		

S.G.F.I.M.	FUNDOS MULTI-ACTIVOS DEFENSIVOS	ZONA EURO			ZONA INTERNACIONAL			AÇÕES			F. INVESTIMENTO				Warrant +Opções (%)	Outros+ Op.Reg. (%)	Valor da Carteira (10 ⁹ Euro)	Quota Mercado (%)	Ord.	Total de Subscrições no Mês (10 ⁹ Euro)	Total de Resgates no Mês (10 ⁹ Euro)	Subscrições Líquidas no Mês (10 ⁹ Euro)
		Liq.+CD BT+PC (%)	Obrig. Diver. (%)	T.Div.Pub.+O.F.P.E. (%)	Liq.+CD BT+PC (%)	Obrig. Diver. (%)	T.Div.Pub.+O.F.P.E. (%)	Açç.+Tit. Part.Nac. (%)	Ações UE Suíça Nor. (%)	Ações Internac. (%)	Fundos Monet. (%)	Fundos Obrig. (%)	Fundos Ações (%)	Outros Fundos (%)								
Caixaigest	Caixaigest Inv. Socialmente Responsável	4.51	60.80	1.73	0.02	-	-	0.24	34.10	-	-	-	-	-	(1.39)	75,139.5			6,540.6	393.3	6,147.3	
	Caixaigest Seleção Global Moderado	3.67	-	-	0.38	-	-	-	-	-	62.92	31.51	1.22	-	0.30	389,018.9			10,757.3	6,741.9	4,015.4	
	Caixaigest Seleção Global Defensivo (1)	3.12	-	-	0.33	-	-	-	-	-	84.39	11.03	0.81	-	0.33	160,763.3	30.67	2	4,581.3	2,541.3	2,040.0	
Dunas Capital - Gestão de Activos	EuroBic Investimento*	66.60	8.90	10.64	1.85	-	-	-	-	-	-	-	-	-	12.01	4,985.8	0.24	5	-	36.0	(36.0)	
IM Gestão de Ativos	IMGA Prestige Conservador	10.52	18.22	2.17	0.07	-	-	0.25	2.24	0.50	-	28.61	23.63	13.24	0.54	471,793.4	23.16	3	14,666.5	6,500.7	8,165.8	
Montepio Gestão de Activos	Montepio Multi Gestão Prudente	5.21	-	-	-	-	-	-	-	-	53.63	30.11	13.31	-	(2.25)	4,971.3	0.24	6	55.7	38.6	17.1	
Popular Gestão de Activos	Popular Global 5	3.74	-	-	-	-	-	-	-	-	70.74	1.11	24.66	-	(0.25)	5,633.9			52.0	137.8	(85.8)	
	Popular Global 25	8.51	-	-	0.13	-	-	-	-	-	65.80	26.07	-	-	(0.51)	52,300.7	2.84	4	1,845.2	730.3	1,115.0	
Santander Asset Management	Santander Private Defensivo	2.01	-	-	0.73	-	-	-	-	-	8.86	60.79	10.81	16.76	0.03	84,718.3			1,103.3	541.6	561.7	
	Santander Private Moderado	4.28	-	-	0.86	-	-	-	-	-	6.10	41.77	29.48	17.37	-	176,821.6			4,579.6	1,292.6	3,287.1	
	Santander Select Defensivo (1)	2.45	-	-	0.57	-	-	-	-	-	9.02	60.46	10.95	16.66	0.03	270,956.8			7,755.8	4,464.5	3,291.4	
	Santander Select Moderado (1)	3.23	-	-	0.73	-	-	-	-	-	6.98	41.81	30.15	17.38	-	340,264.8	42.84	1	12,802.8	4,952.2	7,850.5	

S.G.F.I.M.	FUNDOS MULTI-ACTIVOS EQUILIBRADOS	ZONA EURO			ZONA INTERNACIONAL			AÇÕES			F. INVESTIMENTO				Warrant +Opções (%)	Outros+ Op.Reg. (%)	Valor da Carteira (10 ⁹ Euro)	Quota Mercado (%)	Ord.	Total de Subscrições no Mês (10 ⁹ Euro)	Total de Resgates no Mês (10 ⁹ Euro)	Subscrições Líquidas no Mês (10 ⁹ Euro)
		Liq.+CD BT+PC (%)	Obrig. Diver. (%)	T.Div.Pub.+O.F.P.E. (%)	Liq.+CD BT+PC (%)	Obrig. Diver. (%)	T.Div.Pub.+O.F.P.E. (%)	Açç.+Tit. Part.Nac. (%)	Ações UE Suíça Nor. (%)	Ações Internac. (%)	Fundos Monet. (%)	Fundos Obrig. (%)	Fundos Ações (%)	Outros Fundos (%)								
BPI Gestão de Activos	BPI Seleção	4.34	-	-	0.97	-	-	-	-	-	-	19.44	61.00	14.68	-	(0.44)	11,127.5			202.0	237.8	(35.8)
	BPI Universal	2.68	-	-	6.02	-	-	-	-	-	4.47	17.86	62.26	5.91	-	0.79	11,980.7	6.40	5	305.1	284.8	20.3
Caixaigest	Caixaigest Seleção Global Dinâmico	5.98	-	-	0.13	-	-	-	-	-	40.42	51.73	1.80	-	(0.07)	80,812.4	22.40	3	4,908.0	1,292.6	3,372.8	
IM Gestão de Ativos	IMGA Prestige Moderado	5.24	-	1.00	0.15	-	-	0.38	3.66	1.00	-	32.41	46.71	8.80	-	0.65	101,080.8	27.98	2	2,262.9	1,836.3	426.7
Montepio Gestão de Activos	Montepio Global	3.81	36.83	13.35	0.02	-	-	1.49	34.70	-	-	2.47	7.55	-	-	(3.22)	4,629.5			41.6	5.4	36.2
	Montepio Multi Gestão Equilibrada	8.39	-	-	-	-	-	-	-	-	-	37.94	55.23	1.78	-	(0.34)	4,596.3	2.55	6	59.1	82.8	(23.8)
Popular Gestão de Activos	Popular Global 50	4.66	-	-	0.08	-	-	-	-	-	-	42.21	53.74	-	-	(0.70)	44,933.7	12.44	4	1,209.5	586.7	622.7
Santander Asset Management	Santander Private Dinâmico	3.87	-	-	1.01	-	-	-	-	-	1.26	19.58	59.65	14.67	-	(0.04)	18,608.8			830.0	381.5	448.5
	Santander Select Dinâmico	3.65	-	-	1.03	-	-	-	-	-	1.69	19.58	59.59	14.58	-	(0.11)	83,338.2	28.22	1	5,114.1	1,496.8	3,617.3

S.G.F.I.M.	FUNDOS MULTI-ACTIVOS AGRESSIVOS	ZONA EURO			ZONA INTERNACIONAL			AÇÕES			F. INVESTIMENTO				Warrant +Opções (%)	Outros+ Op.Reg. (%)	Valor da Carteira (10 ⁹ Euro)	Quota Mercado (%)	Ord.	Total de Subscrições no Mês (10 ⁹ Euro)	Total de Resgates no Mês (10 ⁹ Euro)	Subscrições Líquidas no Mês (10 ⁹ Euro)
		Liq.+CD BT+PC (%)	Obrig. Diver. (%)	T.Div.Pub.+O.F.P.E. (%)	Liq.+CD BT+PC (%)	Obrig. Diver. (%)	T.Div.Pub.+O.F.P.E. (%)	Açç.+Tit. Part.Nac. (%)	Ações UE Suíça Nor. (%)	Ações Internac. (%)	Fundos Monet. (%)	Fundos Obrig. (%)	Fundos Ações (%)	Outros Fundos (%)								
IM Gestão de Ativos	IMGA Prestige Valorização	3.89	-	-	0.41	-	-	0.19	3.41	2.00	-	5.95	76.56	6.82	-	0.77	40,919.6	53.43	1	1,095.3	745.2	350.1
Montepio Gestão de Activos	Montepio Multi Gestão Dinâmica	4.22	-	-	-	-	-	-	-	-	-	98.61	-	-	(2.83)	6,359.3			20.5	114.1	(93.6)	
	Montepio Multi Gestão Merc. Emergentes	0.94	-	-	0.02	-	-	-	-	-	-	99.20	-	-	(0.15)	7,017.6	17.47	3	19.8	16.1	3.6	
Popular Gestão de Activos	Popular Global 75	3.89	-	-	0.11	-	-	-	-	-	-	16.45	80.47	-	-	(0.83)	22,283.6	29.10	2	699.6	318.1	381.4

S.G.F.I.M.	FUNDOS PPR	ZONA EURO			ZONA INTERNACIONAL			AÇÕES			F. INVESTIMENTO				Warrant +Opções (%)	Outros+ Op.Reg. (%)	Valor da Carteira (10 ⁹ Euro)	Quota Mercado (%)	Ord.	Total de Subscrições no Mês (10 ⁹ Euro)	Total de Resgates no Mês (10 ⁹ Euro)	Subscrições Líquidas no Mês (10 ⁹ Euro)
		Liq.+CD BT+PC (%)	Obrig. Diver. (%)	T.Div.Pub.+O.F.P.E. (%)	Liq.+CD BT+PC (%)	Obrig. Diver. (%)	T.Div.Pub.+O.F.P.E. (%)	Açç.+Tit. Part.Nac. (%)	Ações UE Suíça Nor. (%)	Ações Internac. (%)	Fundos Monet. (%)	Fundos Obrig. (%)	Fundos Ações (%)	Outros Fundos (%)								
Bankinter Gestão de Ativos	Bankinter PPR 20	4.58	45.06	6.78	0.00	-	-	-	-	-	-	28.37	15.78	-	-	(0.56)	26,924.1			1,570.8	214.4	1,356.4
	Bankinter PPR 35	5.23	30.90	5.41	-	-	-	-	-	-	-	27.40	31.24	-	-	(0.18)	14,103.0			669.0	316.9	352.0
	Bankinter PPR Ações 55	2.97	18.47	4.60	-	-	-	-	-	-	-	22.51	51.63	-	-	(0.18)	19,515.8			776.9	263.3	513.5
	Bankinter PPR Obrigações	7.51	57.66	10.09	-	-	-	-	-	-	-	25.19	-	-	-	(0.44)	38,165.1			337.4	343.7	(6.3)
	Bankinter Rendimento PPR	18.62	55.82	5.73	-	-	-	-	-	-	-	21.28	-	-	-	(1.45)	7,943.5	4.62	4	794.5	517.0	277.5
BPI Gestão de Activos	BPI Reforma Ações PPR	5.27	34.37	4.45	0.50	-	5.88	1.29	20.85	0.00	-	1.46	18.94	8.76	-	(1.78)	124,119.2			1,285.1	878.8	406.3
	BPI Reforma Investimento PPR	5.91	33.58	31.74	1.54	-	2.71	0.30	8.17	0.00	-	1.42	11.03	4.13	-	(0.51)	583,086.8			6,662.9	4,033.5	2,629.3
	BPI Reforma Segura PPR	17.78	58.55	21.26	0.69	2.54	-	-	-	-	-	2.20	-	-	-	(3.02)	766,856.1	63.90	1	10,362.9	7,643.6	2,719.2
GNB - SGFIM	NB PPR	9.32	-	79.63	1.58	-	0.77	-	-	-	-	-	9.00	-	-	(0.29)	15,737.9	0.68	7	338.7	35.2	303.5
IM Gestão de Ativos	IMGA Investimento PPR Ações	4.00	-	1.00	0.86	-	-	0.40	3.84	0.98	-	31.91	46.84	8.99	-	1.16	19,538.4			786.8	448.5	338.4
	IMGA Poupança PPR	9.21	16.63	2.74	0.07	-	-	0.25	2.28	0.46	-	30.13	23.91	13.49	-	0.83	388,345.1	17.68	2	12,758.1	8,049.6	4,708.5
Invest Gestão de Activos	Alves Ribeiro PPR	4.60	57.17	15.57	0.06	5.08	2.11	1.52	2.14	0.29	-	-	13.37	0.01	-	(1.93)	28,738.2	1.25	6	1,797.3	127.7	1,669.6
Optimize Investment Partners	Optimize Capital Reforma PPR Ações	6.48	5.26	10.69	-	-	-	-	-	-	-	27.73	32.28	16.50	-	1.05	23,801.5			786.3	121.2	665.1
	Optimize Capital Reforma PPR Equilibrado	1.76	10.50	9.89	-	-	-	2.59	-	-	-	36.72	17.61	19.06	-	1.87	20,207.7			295.0	242.6	52.3
	Optimize Capital Reforma PPR Moderado	3.51	8.42	16.42	-	-	-	4.27	-	-	-	48.59	4.64	12.27	-	1.88	7,937.4	2.25	5	650.6	296.5	354.1
Santander Asset Management	Santander Poupança Prudente FPR	7.43	85.95	4.16	0.00	-	-	0.00	-	-	-	-	-	2.92	-	(0.47)	164,358.1			2,946.2	911.7	2,034.5
	Santander Poupança Valorização FPR	13.10	5.77	31.81	2.04	-	-	0.01	-	-	-	15.57	21.44	9.81	-	0.45	57,614.8	9.62	3	419.6	302.4	117.2

S.G.F.I.M.	F. PPA	ZONA EURO			ZONA INTERNACIONAL			AÇÕES			F. INVESTIMENTO				Warrant +Opções (%)	Outros+ Op.Reg. (%)	Valor da Carteira (10 ⁹ Euro)	Quota Mercado (%)	Ord.	Total de Subscrições no Mês (10 ⁹ Euro)	Total de Resgates no Mês (10 ⁹ Euro)	Subscrições Líquidas no Mês (10 ⁹ Euro)
		Liq.+CD BT+PC (%)	Obrig. Diver. (%)	T.Div.Pub.+O.F.P.E. (%)	Liq.+CD BT+PC (%)	Obrig. Diver. (%)	T.Div.Pub.+O.F.P.E. (%)	Açç.+Tit. Part.Nac. (%)	Ações UE Suíça Nor. (%)	Ações Internac. (%)	Fundos Monet. (%)	Fundos Obrig. (%)	Fundos Ações (%)	Outros Fundos (%)								
Caixaigest	Caixaigest PPA	23.71	-	-	-	-	-	74.46	-	-	-	-	-	-	1.82	930.6	39.70	2	6.2	36.7	(30.5)	
Santander Asset Management	Santander PPA	16.75	-	-	-	-	-	83.88	-	-	-	-	-	-	(0.63)	1,413.5	60.30	1	127.4	202.6	(75.3)	

S.G.F.I.M.	FUNDOS FLEXÍVEIS	ZONA EURO			ZONA INTERNACIONAL			ACÇÕES			F. INVESTIMENTO				Warrant +Opções (%)	Outros+ Op.Reg. (%)	Valor da Carteira (10³ Euro)	Quota Mercado (%)	Ord.	Total de Subscrições no Mês (10³ Euro)	Total de Resgates no Mês (10³ Euro)	Subscrições Líquidas no Mês (10³ Euro)
		Liq.+CD BT+PC (%)	Obrig. Diver. (%)	T.Div.Pub.+O.F.P.E. (%)	Liq.+CD BT+PC (%)	Obrig. Diver. (%)	T.Div.Pub.+O.F.P.E. (%)	Acç.+Tit. Part.Nac. (%)	Acções UE Suíça Nor. (%)	Acções Internac. (%)	Fundos Monet. (%)	Fundos Obrig. (%)	Fundos Acções (%)	Outros Fundos (%)								
BPI Gestão de Activos	BPI Agressivo	3.35	2.43	-	0.11	-	-	0.57	-	-	-	1.27	79.80	12.40	-	0.07	4,194.0	-	-	207.7	24.9	182.8
	BPI Brasil	0.65	-	-	4.93	2.09	29.81	-	-	63.21	-	-	-	-	-	(0.69)	27,938.8	-	-	63.0	424.0	(361.1)
	BPI Dinâmico	8.94	12.00	-	0.37	1.82	-	-	-	-	-	20.86	41.19	14.98	-	(0.16)	34,641.6	-	-	1,664.5	380.0	1,284.5
	BPI Global	5.60	39.82	7.77	0.76	-	6.58	1.69	30.61	0.00	-	1.22	2.86	5.04	-	(1.95)	58,966.9	-	-	249.1	727.8	(478.7)
	BPI Moderado	13.66	20.38	-	1.44	3.05	-	-	-	-	-	23.83	18.93	18.77	-	(0.07)	252,945.7	76.23	1	5,949.9	2,670.3	3,279.6
GNB - SGFIM	NB Estratégia Ativa	10.22	38.68	18.68	3.89	-	0.97	0.82	-	-	10.43	12.76	6.27	-	(2.70)	45,648.7	9.19	3	273.0	442.8	(169.8)	
IM Gestão de Ativos	IMGA Dedicado Acumulação *	16.70	-	-	1.48	-	-	-	-	-	29.96	49.97	2.01	-	(0.12)	1,195.1	-	-	-	121.1	(121.1)	
	IMGA Dedicado Valorização *	16.52	-	-	2.65	-	-	-	-	-	6.06	81.12	1.08	-	(7.44)	347.9	-	-	-	55.7	(55.7)	
	IMGA Flexível *	9.08	30.67	3.13	0.03	-	-	0.90	11.06	-	26.24	21.07	-	0.05	(2.23)	11,577.5	2.64	4	316.9	1,022.8	(706.0)	
Optimize Investment Partners	Optimize Europa Valor	10.36	-	10.12	-	6.38	2.58	-	63.25	-	-	7.73	-	-	(0.42)	12,268.7	-	-	229.2	75.8	153.4	
	Optimize Investimento Activo	9.53	-	9.35	-	2.46	-	-	43.87	27.45	-	7.94	-	-	(0.60)	13,269.9	-	-	272.9	174.3	98.6	
	Optimize Seleção Agressiva	3.05	-	-	-	-	-	-	-	-	-	14.89	72.78	9.73	-	(0.46)	6,613.7	-	-	466.8	218.5	248.3
	Optimize Seleção Base	3.24	-	-	-	-	-	-	-	-	-	34.29	53.12	9.55	-	(0.20)	23,615.5	-	-	1,152.6	757.3	395.3
	Optimize Seleção Defensiva	2.13	-	-	-	-	-	-	-	-	-	44.52	43.65	9.83	-	(0.12)	3,540.9	11.94	2	59.0	105.7	(46.7)

S.G.F.I.M.	OUTROS FUNDOS	ZONA EURO			ZONA INTERNACIONAL			ACÇÕES			F. INVESTIMENTO				Warrant +Opções (%)	Outros+ Op.Reg. (%)	Valor da Carteira (10³ Euro)	Quota Mercado (%)	Ord.	Total de Subscrições no Mês (10³ Euro)	Total de Resgates no Mês (10³ Euro)	Subscrições Líquidas no Mês (10³ Euro)
		Liq.+CD BT+PC (%)	Obrig. Diver. (%)	T.Div.Pub.+O.F.P.E. (%)	Liq.+CD BT+PC (%)	Obrig. Diver. (%)	T.Div.Pub.+O.F.P.E. (%)	Acç.+Tit. Part.Nac. (%)	Acções UE Suíça Nor. (%)	Acções Internac. (%)	Fundos Monet. (%)	Fundos Obrig. (%)	Fundos Acções (%)	Outros Fundos (%)								
GNB - SGFIM	NB Monetário	59.21	9.61	31.13	-	-	-	-	-	-	-	-	-	-	0.05	45,142.1	94.11	1	4,909.1	2,158.1	2,751.0	
LYNX Asset Managers	LYNX Euro Tesouraria	60.49	27.02	5.72	-	-	-	-	-	-	-	-	-	6.85	-	2,824.8	5.89	2	-	-	-	

S.G.F.I.M.	FUNDOS COM PROTECÇÃO DE CAPITAL	ZONA EURO			ZONA INTERNACIONAL			ACÇÕES			F. INVESTIMENTO				Warrant +Opções (%)	Outros+ Op.Reg. (%)	Valor da Carteira (10³ Euro)	Quota Mercado (%)	Ord.	Total de Subscrições no Mês (10³ Euro)	Total de Resgates no Mês (10³ Euro)	Subscrições Líquidas no Mês (10³ Euro)
		Liq.+CD BT+PC (%)	Obrig. Diver. (%)	T.Div.Pub.+O.F.P.E. (%)	Liq.+CD BT+PC (%)	Obrig. Diver. (%)	T.Div.Pub.+O.F.P.E. (%)	Acç.+Tit. Part.Nac. (%)	Acções UE Suíça Nor. (%)	Acções Internac. (%)	Fundos Monet. (%)	Fundos Obrig. (%)	Fundos Acções (%)	Outros Fundos (%)								
Santander Asset Management	Santander Ibérico Maio 2013 - F.I.A.	13.51	19.04	69.23	-	-	-	-	-	-	-	-	-	-	(1.78)	26,142.2	-	-	9.1	27.6	(18.5)	
	Santander Ibérico Premium Julho 2013 - F.I.A.	13.76	15.72	74.79	-	-	-	-	-	-	-	-	-	-	(4.27)	48,239.0	100.00	1	-	154.8	(154.8)	

S.G.F.I.M.	FUNDOS DE INVESTIMENTO ALTERNATIVO ACÇÕES	ZONA EURO			ZONA INTERNACIONAL			ACÇÕES			F. INVESTIMENTO				Warrant +Opções (%)	Outros+ Op.Reg. (%)	Valor da Carteira (10³ Euro)	Quota Mercado (%)	Ord.	Total de Subscrições no Mês (10³ Euro)	Total de Resgates no Mês (10³ Euro)	Subscrições Líquidas no Mês (10³ Euro)
		Liq.+CD BT+PC (%)	Obrig. Diver. (%)	T.Div.Pub.+O.F.P.E. (%)	Liq.+CD BT+PC (%)	Obrig. Diver. (%)	T.Div.Pub.+O.F.P.E. (%)	Acç.+Tit. Part.Nac. (%)	Acções UE Suíça Nor. (%)	Acções Internac. (%)	Fundos Monet. (%)	Fundos Obrig. (%)	Fundos Acções (%)	Outros Fundos (%)								
BPI Gestão de Activos	BPI Brasil Valor - F.I.A.	2.12	-	-	0.33	-	-	-	-	98.40	-	-	-	-	(0.85)	2,024.7	100.00	1	43.7	42.0	1.7	

S.G.F.I.M.	FUNDOS DE INVESTIMENTO ALTERNATIVO OBRIGAÇÕES	ZONA EURO			ZONA INTERNACIONAL			ACÇÕES			F. INVESTIMENTO				Warrant +Opções (%)	Outros+ Op.Reg. (%)	Valor da Carteira (10³ Euro)	Quota Mercado (%)	Ord.	Total de Subscrições no Mês (10³ Euro)	Total de Resgates no Mês (10³ Euro)	Subscrições Líquidas no Mês (10³ Euro)
		Liq.+CD BT+PC (%)	Obrig. Diver. (%)	T.Div.Pub.+O.F.P.E. (%)	Liq.+CD BT+PC (%)	Obrig. Diver. (%)	T.Div.Pub.+O.F.P.E. (%)	Acç.+Tit. Part.Nac. (%)	Acções UE Suíça Nor. (%)	Acções Internac. (%)	Fundos Monet. (%)	Fundos Obrig. (%)	Fundos Acções (%)	Outros Fundos (%)								
Caixagest	Caixagest Oportunidades - F.I.A.	0.93	79.59	19.71	-	-	-	-	-	-	-	-	-	-	(0.23)	19,904.3	37.55	2	76.0	187.3	(111.3)	
GNB - SGFIM	NB Rendimento Plus - F.I.A.	17.12	54.83	23.89	1.90	4.29	0.47	-	-	-	-	0.80	0.88	0.91	(5.09)	33,103.8	62.45	1	3,439.3	519.3	2,920.0	

S.G.F.I.M.	FUNDOS DE INVESTIMENTO ALTERNATIVO RETORNO ABSOLUTO	ZONA EURO			ZONA INTERNACIONAL			ACÇÕES			F. INVESTIMENTO				Warrant +Opções (%)	Outros+ Op.Reg. (%)	Valor da Carteira (10³ Euro)	Quota Mercado (%)	Ord.	Total de Subscrições no Mês (10³ Euro)	Total de Resgates no Mês (10³ Euro)	Subscrições Líquidas no Mês (10³ Euro)
		Liq.+CD BT+PC (%)	Obrig. Diver. (%)	T.Div.Pub.+O.F.P.E. (%)	Liq.+CD BT+PC (%)	Obrig. Diver. (%)	T.Div.Pub.+O.F.P.E. (%)	Acç.+Tit. Part.Nac. (%)	Acções UE Suíça Nor. (%)	Acções Internac. (%)	Fundos Monet. (%)	Fundos Obrig. (%)	Fundos Acções (%)	Outros Fundos (%)								
Caixagest	Caixagest Estratégias Alternativas - F.I.A.	2.37	-	-	0.01	-	-	-	-	-	-	-	-	-	(0.15)	10,940.5	88.82	1	-	81.3	(81.3)	
Santander Asset Management	Santander Carteira Alternativa - F.I.A.	80.10	-	-	3.97	-	-	-	-	-	-	-	-	-	0.68	1,377.1	11.18	2	-	-	-	

S.G.F.I.M.	FUNDOS DE INVESTIMENTO ALTERNATIVO MONETÁRIO DE CURTO PRAZO	ZONA EURO			ZONA INTERNACIONAL			AÇÕES			F. INVESTIMENTO				Warrant +Opções (%)	Outros+ Op.Reg. (%)	Valor da Carteira (10 ³ Euro)	Quota Mercado (%)	Ord.	Total de Subscrições no Mês (10 ³ Euro)	Total de Resgates no Mês (10 ³ Euro)	Subscrições Líquidas no Mês (10 ³ Euro)
		Liq.+CD BT+PC (%)	Obrig. Diver. (%)	T.Div.Pub.+O.F.P.E. (%)	Liq.+CD BT+PC (%)	Obrig. Diver. (%)	T.Div.Pub.+O.F.P.E. (%)	Açç.+Tit. Part.Nac. (%)	Acções UE Suíça Nor. (%)	Acções Internac. (%)	Fundos Monet. (%)	Fundos Obrig. (%)	Fundos Acções (%)	Outros Fundos (%)								
BPI Gestão de Activos	BPI Monetário Curto Prazo - F.I.A.	99.50	-	0.81	-	-	-	-	-	-	-	-	-	-	(0.31)	246,844.8	94.61	1	1,647.7	12,817.0	(11,169.3)	
Montepio Gestão de Activos	Montepio Monetário Plus - F.I.A.	100.03	-	-	-	-	-	-	-	-	-	-	-	-	(0.03)	14,064.9	5.39	2	143.9	1,253.8	(1,109.9)	

S.G.F.I.M.	FUNDOS DE INVESTIMENTO ALTERNATIVO DE CURTO PRAZO	ZONA EURO			ZONA INTERNACIONAL			AÇÕES			F. INVESTIMENTO				Warrant +Opções (%)	Outros+ Op.Reg. (%)	Valor da Carteira (10 ³ Euro)	Quota Mercado (%)	Ord.	Total de Subscrições no Mês (10 ³ Euro)	Total de Resgates no Mês (10 ³ Euro)	Subscrições Líquidas no Mês (10 ³ Euro)
		Liq.+CD BT+PC (%)	Obrig. Diver. (%)	T.Div.Pub.+O.F.P.E. (%)	Liq.+CD BT+PC (%)	Obrig. Diver. (%)	T.Div.Pub.+O.F.P.E. (%)	Açç.+Tit. Part.Nac. (%)	Acções UE Suíça Nor. (%)	Acções Internac. (%)	Fundos Monet. (%)	Fundos Obrig. (%)	Fundos Acções (%)	Outros Fundos (%)								
IM Gestão de Ativos	IMGA Extra Tesouraria III - F.I.A.	95.92	4.18	-	-	-	-	-	-	-	-	-	-	-	(0.10)	313,724.8	100.00	1	2,656.1	23,010.5	(20,354.5)	

S.G.F.I.M.	FUNDOS DE INVESTIMENTO ALTERNATIVO MULTI-ACTIVOS	ZONA EURO			ZONA INTERNACIONAL			AÇÕES			F. INVESTIMENTO				Warrant +Opções (%)	Outros+ Op.Reg. (%)	Valor da Carteira (10 ³ Euro)	Quota Mercado (%)	Ord.	Total de Subscrições no Mês (10 ³ Euro)	Total de Resgates no Mês (10 ³ Euro)	Subscrições Líquidas no Mês (10 ³ Euro)
		Liq.+CD BT+PC (%)	Obrig. Diver. (%)	T.Div.Pub.+O.F.P.E. (%)	Liq.+CD BT+PC (%)	Obrig. Diver. (%)	T.Div.Pub.+O.F.P.E. (%)	Açç.+Tit. Part.Nac. (%)	Acções UE Suíça Nor. (%)	Acções Internac. (%)	Fundos Monet. (%)	Fundos Obrig. (%)	Fundos Acções (%)	Outros Fundos (%)								
Dunas Capital - Gestão de Activos	EuroBic Brasil - F.I.A.*	0.01	-	-	6.25	68.22	13.86	-	-	-	-	-	-	-	11.66	9,940.6	100.00	1	-	-	-	

S.G.F.I.M.	FUNDOS DE INVESTIMENTO ALTERNATIVO FLEXÍVEIS	ZONA EURO			ZONA INTERNACIONAL			AÇÕES			F. INVESTIMENTO				Warrant +Opções (%)	Outros+ Op.Reg. (%)	Valor da Carteira (10 ³ Euro)	Quota Mercado (%)	Ord.	Total de Subscrições no Mês (10 ³ Euro)	Total de Resgates no Mês (10 ³ Euro)	Subscrições Líquidas no Mês (10 ³ Euro)
		Liq.+CD BT+PC (%)	Obrig. Diver. (%)	T.Div.Pub.+O.F.P.E. (%)	Liq.+CD BT+PC (%)	Obrig. Diver. (%)	T.Div.Pub.+O.F.P.E. (%)	Açç.+Tit. Part.Nac. (%)	Acções UE Suíça Nor. (%)	Acções Internac. (%)	Fundos Monet. (%)	Fundos Obrig. (%)	Fundos Acções (%)	Outros Fundos (%)								
IM Gestão de Ativos	IMGA Alternativo - FIA Flexível *	33.81	-	-	-	-	-	-	-	-	-	48.22	13.26	5.69	-	(0.98)	2,515.6	19.54	2	43.2	153.8	(110.6)
LYNX Asset Managers	LYNX Multiactivos - F.I.A.	3.62	-	-	0.00	-	-	-	-	-	-	27.35	67.61	11.88	-	(10.46)	7,037.4	-	-	-	-	
	LYNX Valor - F.I.A.	9.52	-	-	0.02	-	-	-	-	-	-	29.24	48.38	13.40	-	(0.55)	3,324.1	80.46	1	-	-	-

S.G.F.I.M.	OUTROS FUNDOS DE INVESTIMENTO ALTERNATIVO	ZONA EURO			ZONA INTERNACIONAL			AÇÕES			F. INVESTIMENTO				Warrant +Opções (%)	Outros+ Op.Reg. (%)	Valor da Carteira (10 ³ Euro)	Quota Mercado (%)	Ord.	Total de Subscrições no Mês (10 ³ Euro)	Total de Resgates no Mês (10 ³ Euro)	Subscrições Líquidas no Mês (10 ³ Euro)
		Liq.+CD BT+PC (%)	Obrig. Diver. (%)	T.Div.Pub.+O.F.P.E. (%)	Liq.+CD BT+PC (%)	Obrig. Diver. (%)	T.Div.Pub.+O.F.P.E. (%)	Açç.+Tit. Part.Nac. (%)	Acções UE Suíça Nor. (%)	Acções Internac. (%)	Fundos Monet. (%)	Fundos Obrig. (%)	Fundos Acções (%)	Outros Fundos (%)								
Profile - S.G.F.I.M.	Banif Art Invest (*)	55.63	-	-	-	-	-	-	-	-	-	-	-	38.47	-	5.89	408.5	0.10	4	-	-	-
BPI Gestão de Activos	BPI Metais Preciosos - F.I.A. (*)	2.00	-	-	0.75	-	-	-	-	-	2.23	20.50	-	-	-	(0.37)	3,566.3	0.86	3	-	-	-
Caixagest	Caixagest Energias Renováveis - F.I.A.	0.23	-	-	0.01	-	-	-	-	-	-	4.07	-	101.19	-	(5.50)	8,881.7	-	-	-	166.6	(166.6)
	Caixagest Imobiliário Internacional - F.I.A.	1.82	-	-	3.50	-	-	-	-	-	-	2.00	-	87.90	-	0.51	185,735.8	-	-	-	-	-
	Caixagest Infraestruturas - F.I.A.	6.71	-	-	1.76	-	-	-	-	-	4.27	2.08	-	91.56	-	(2.12)	107,256.4	-	-	-	-	-
	Caixagest Matérias Primas - F.I.A.	12.99	-	-	0.01	-	-	-	-	-	-	-	-	87.16	-	(0.16)	3,421.3	-	-	5.0	45.8	(40.8)
	Caixagest Private Equity - F.I.A.	1.69	-	-	3.76	-	-	-	-	-	-	0.97	-	15.95	-	(1.00)	100,385.0	97.86	1	-	-	-
LYNX Asset Managers	LYNX Obrigações Flexível - F.I.A.	29.11	2.10	-	-	-	-	-	-	-	-	45.81	-	23.08	-	(0.11)	4,899.0	1.18	2	-	-	-

* - Fundos que alteraram recentemente a sua denominação (ver anexo 3.1).

(1) - Fundo resultante de um processo de fusão entre F.I.M.'s (ver anexo 3.2).

(*) - Fundo Fechado.

2.2 - Ordenação dos F.I.M. - 31.01.2018

Nome F.I.M.	Classificação	TOTAL Carteira (Euros)	Rank
Caixagest Liquidez	F.Curto Prazo Euro	1,750,936,823	1
BPI Reforma Segura PPR	Fundos PPR	766,856,145	2
BPI Liquidez	F.Curto Prazo Euro	611,965,990	3
BPI Reforma Investimento PPR	Fundos PPR	583,085,776	4
IMGA Prestige Conservador	F.Multi-Activos Defensivos	471,793,385	5
Caixagest Seleção Global Moderado	F.Multi-Activos Defensivos	389,018,901	6
IMGA Poupança PPR	Fundos PPR	388,345,123	7
Santander Select Moderado (1)	F.Multi-Activos Defensivos	340,264,810	8
CA Rendimento	F.Obrig.Tx.Ind.Euro	329,088,513	9
Caixagest Ações Líderes Globais	F.Acções Internacionais	327,145,840	10
IMGA Extra Tesouraria III - F.I.A.	F.I.A. de Curto Prazo	313,724,773	11
Caixagest Obrigações (1)	F.Obrig.Tx.Ind.Euro	301,567,523	12
Santander Select Defensivo (1)	F.Multi-Activos Defensivos	270,956,758	13
BPI Moderado	Fundo Flexível	252,945,657	14
Santander MultiTesouraria	F.Curto Prazo Euro	251,945,415	15
BPI Monetário Curto Prazo - F.I.A.	F.I.A. Monetário Curto Prazo	246,844,793	16
Santander MultiCrédito	F.Obrig.Tx.Ind.Euro	230,037,003	17
Caixagest Obrigações Mais	F. Obrigações Euro	227,971,553	18
Caixagest Imobiliário Internacional - F.I.A.	Outros F.I.A.	185,735,755	19
Santander Private Moderado	F.Multi-Activos Defensivos	176,821,584	20
BPI Obrigações Mundiais	F. Obrig. Internacionais	167,487,648	21
Santander Poupança Prudente FPR	Fundos PPR	164,358,126	22
Caixagest Seleção Global Defensivo (1)	F.Multi-Activos Defensivos	160,763,260	23
IMGA Euro Taxa Variável	F.Obrig.Tx.Ind.Euro	156,169,482	24
BPI Reforma Acções PPR	Fundos PPR	124,119,201	25
IMGA Liquidez	F.Curto Prazo Euro	109,879,016	26
Caixagest Infraestruturas - F.I.A.	Outros F.I.A.	107,256,415	27
Caixagest Acções EUA	F.Acções América Norte	105,400,024	28
IMGA Prestige Moderado	F.Multi-Activos Equilibrados	101,080,847	29
Caixagest Private Equity - F.I.A.	Outros F.I.A.	100,385,026	30
CA Monetário	F.Merc. Monet. Euro	98,726,322	31
Santander Accções Europa	F.Acç.UE,Suíça,Nor.	91,572,647	32
Santander Accções Portugal	F.Acções Nacionais	91,405,068	33
Santander Private Defensivo	F.Multi-Activos Defensivos	84,718,347	34
Santander Select Dinâmico	F.Multi-Activos Equilibrados	83,338,239	35
Caixagest Seleção Global Dinâmico	F.Multi-Activos Equilibrados	80,912,413	36
Caixagest Inv. Socialmente Responsável	F.Multi-Activos Defensivos	75,139,519	37
NB Capital Plus (1)	F. Obrigações Euro	67,042,114	38
BPI Global	Fundo Flexível	58,966,867	39
Santander Poupança Valorização FPR	Fundos PPR	57,614,765	40
Popular Global 25	F.Multi-Activos Defensivos	52,300,670	41
Santander Acções América	F.Acções América Norte	50,038,575	42
Santander Ibérico Premium Julho 2013 - F.I.A.	F. c/ Protecção Capital	48,239,013	43
BPI Europa	F.Acç.UE,Suíça,Nor.	46,903,502	44
Popular Tesouraria	F.Curto Prazo Euro	46,533,145	45
NB Estratégia Ativa	Fundo Flexível	45,648,674	46
NB Monetário	Outros Fundos	45,142,111	47
Santander Multi Taxa Fixa	F. Obrigações Euro	45,055,084	48
Popular Global 50	F.Multi-Activos Equilibrados	44,933,680	49
NB Obrigações Europa	F. Obrigações Euro	44,820,376	50
Montepio Tesouraria	F.Curto Prazo Euro	43,818,396	51
Caixagest Obrigações Longo Prazo	F. Obrigações Euro	43,119,508	52
IMGA Prestige Valorização	F.Multi-Activos Agressivos	40,919,582	53
Bankinter PPR Obrigações	Fundos PPR	38,165,133	54
IMGA Rendimento Semestral	F. Obrigações Euro	37,504,235	55
BPI Dinâmico	Fundo Flexível	34,641,610	56
NB Momentum (1)	F.Acções Internacionais	34,578,591	57
Caixagest Acções Portugal	F.Acções Nacionais	33,346,609	58
NB Rendimento Plus - F.I.A.	F.I.A. de Obrigações	33,103,821	59
BPI Portugal	F.Acções Nacionais	32,832,928	60
Caixagest Acções Europa	F.Acç.UE,Suíça,Nor.	32,749,597	61
BPI Euro Taxa Fixa	F. Obrigações Euro	32,388,849	62
IMGA Eurocarteira	F.Acç.UE,Suíça,Nor.	31,879,348	63
IMGA Ações Portugal	F.Acções Nacionais	29,480,452	64
Alves Ribeiro PPR	Fundos PPR	28,738,178	65
CA Curto Prazo	F.Curto Prazo Euro	28,177,587	66
BPI Brasil	Fundo Flexível	27,938,827	67
Bankinter PPR 20	Fundos PPR	26,924,128	68
NB Ações Europa	F.Acç.UE,Suíça,Nor.	26,883,846	69
EuroBic Tesouraria*	F.Curto Prazo Euro	26,791,270	70
BPI Reestruturações	F.Acções Internacionais	26,528,891	71
Santander Ibérico Maio 2013 - F.I.A.	F. c/ Protecção Capital	26,142,205	72
NB Portugal Ações	F.Acções Nacionais	25,445,509	73
IMGA High Yield Bond Selection	F. Obrigações Euro	25,306,580	74

Nome F.I.M.	Classificação	TOTAL Carteira (Euros)	Rank
Caixagest Acções Emergentes	F.Acções Internacionais	25,039,310	75
Optimize Capital Reforma PPR Acções	Fundos PPR	23,801,459	76
Optimize Selecção Base	Fundo Flexível	23,615,526	77
Caixagest Acções Japão	F.Acções Internacionais	23,414,067	78
Popular Global 75	F.Multi-Activos Agressivos	22,283,557	79
Optimize Capital Reforma PPR Equilibrado	Fundos PPR	20,207,702	80
Caixagest Oportunidades - F.I.A.	F.I.A. de Obrigações	19,904,302	81
IMGA Investimento PPR Acções	Fundos PPR	19,538,408	82
IMGA Eurofinanceiras	F.Acções Sectoriais	19,525,848	83
Bankinter PPR Acções 55	Fundos PPR	19,515,789	84
Santander Private Dinâmico	F.Multi-Activos Equilibrados	18,608,786	85
BPI Obrig Alto Rend. Alto Risco	F. Obrigações Euro	18,561,287	86
Caixagest Acções Oriente	F.Acções Internacionais	18,508,633	87
BPI América	F.Acções América Norte	18,026,293	88
NB PPR	Fundos PPR	15,737,870	89
NB Mercados Emergentes	F.Acções Internacionais	14,155,610	90
BPI Euro Grandes Capitalizações	F.Acç.UE,Suíça,Nor.	14,140,284	91
Bankinter PPR 35	Fundos PPR	14,102,982	92
Montepio Monetário Plus - F.I.A.	F.I.A. Monetário Curto Prazo	14,064,902	93
Optimize Investimento Activo	Fundo Flexível	13,269,892	94
Optimize Europa Valor	Fundo Flexível	12,268,742	95
Montepio Acções	F.Acç.UE,Suíça,Nor.	12,226,099	96
BPI Universal	F.Multi-Activos Equilibrados	11,980,724	97
IMGA Global Equities Selection	F.Acções Internacionais	11,895,177	98
IMGA Prestige Global Bond	F. Obrig. Internacionais	11,617,069	99
IMGA Flexível *	Fundo Flexível	11,577,537	100
BPI Selecção	F.Multi-Activos Equilibrados	11,127,494	101
Montepio Acções Europa	F.Acç.UE,Suíça,Nor.	11,047,790	102
Optimize Europa Obrigações	F. Obrig. Internacionais	11,034,466	103
Caixagest Estratégias Alternativas - F.I.A.	F.I.A. de Retorno Absoluto	10,940,530	104
EuroBic Brasil - F.I.A.*	F.I.A. Multi-Activos	9,940,616	105
IMGA Acções Europa *	F.Acç.UE,Suíça,Nor.	9,813,120	106
Montepio Euro Utilities	F.Acções Sectoriais	9,481,356	107
Caixagest Energias Renováveis - F.I.A.	Outros F.I.A.	8,881,715	108
Montepio Euro Helthcare	F.Acções Sectoriais	8,478,359	109
Montepio Monetário de Curto Prazo	F.Merc. Monet. Euro	8,367,474	110
Montepio Obrigações	F.Obrig.Tx.Ind.Euro	8,192,781	111
Bankinter Rendimento PPR	Fundos PPR	7,943,462	112
Optimize Capital Reforma PPR Moderado	Fundos PPR	7,937,391	113
Invest Ibéria	F.Acções Ibéricas	7,505,238	114
Popular Acções	F.Acç.UE,Suíça,Nor.	7,375,823	115
IMGA Acções América	F.Acções América Norte	7,293,914	116
LYNX Multiactivos - F.I.A.	F.I.A. Flexíveis	7,037,394	117
Montepio Multi Gestão Merc. Emergentes	F.Multi-Activos Agressivos	7,017,573	118
Optimize Selecção Agressiva	Fundo Flexível	6,613,709	119
Montepio Taxa Fixa	F. Obrigações Euro	6,548,418	120
Montepio Multi Gestão Dinâmica	F.Multi-Activos Agressivos	6,359,330	121
BPI Ibéria	F.Acções Ibéricas	6,313,350	122
BPI Ásia Pacífico	F.Acções Internacionais	6,161,281	123
Popular Global 5	F.Multi-Activos Defensivos	5,633,851	124
Montepio Euro Telcos	F.Acções Sectoriais	5,255,589	125
EuroBic Investimento*	F.Multi-Activos Defensivos	4,985,820	126
Montepio Multi Gestão Prudente	F.Multi-Activos Defensivos	4,971,253	127
LYNX Obrigações Flexível - F.I.A.	Outros F.I.A.	4,898,955	128
BPI África	F.Acções Internacionais	4,839,587	129
Montepio Global	F.Multi-Activos Equilibrados	4,629,519	130
Montepio Multi Gestão Equilibrada	F.Multi-Activos Equilibrados	4,596,296	131
BPI Agressivo	Fundo Flexível	4,193,997	132
Montepio Euro Energy	F.Acções Sectoriais	3,873,363	133
BPI Metais Preciosos - F.I.A. (*)	Outros F.I.A.	3,566,268	134
Optimize Selecção Defensiva	Fundo Flexível	3,540,922	135
Caixagest Matérias Primas - F.I.A.	Outros F.I.A.	3,421,258	136
LYNX Valor - F.I.A.	F.I.A. Flexíveis	3,324,133	137
Montepio Euro Financial Services	F.Acções Sectoriais	3,305,132	138
IMGA Iberia Fixed Income	F. Obrigações Euro	3,082,942	139
IMGA Mercados Emergentes	F.Acções Internacionais	2,921,960	140
LYNX Euro Tesouraria	Outros Fundos	2,824,831	141
IMGA Global Bond Selection	F. Obrigações Euro	2,793,567	142
IMGA Alternativo - FIA Flexível *	F.I.A. Flexíveis	2,515,586	143
Montepio Capital	F.Acções Ibéricas	2,368,498	144
IMGA Iberia Equities	F.Acções Ibéricas	2,282,306	145
Montepio Acções Internacionais	F.Acções Internacionais	2,148,279	146
BPI Brasil Valor - F.I.A.	F.I.A. de Acções	2,024,733	147
Popular Euro Obrigações	F. Obrigações Euro	1,925,172	148
Santander PPA	F.PPA	1,413,488	149

Nome F.I.M.	Classificação	TOTAL Carteira (Euros)	Rank
Santander Carteira Alternativa - F.I.A.	F.I.A. de Retorno Absoluto	1,377,129	150
IMGA Dedicado Acumulação *	Fundo Flexível	1,195,096	151
Caixagest PPA	F.PPA	930,628	152
Banif Art Invest (*)	Outros F.I.A.	408,476	153
IMGA Dedicado Valorização *	Fundo Flexível	347,915	154
TOTAL		12,475,004,962	

* - Fundos que alteraram recentemente a sua denominação (ver anexo 3.1).

(1) - Fundo resultante de um processo de fusão entre F.I.M.'s (ver anexo 3.2).

(*) - Fundo Fechado.

3.1 - LISTA DOS F.I.M. QUE ALTERARAM A DENOMINAÇÃO

Denominação Actual	Denominação Antiga	Sociedade Gestora	Classificação
EuroBIC Brasil - F.I.A.	Banco BIC Brasil - F.I.A.	Dunas Capital - Gestão de Activos	F.I.A. Multi-Activos
EuroBIC Investimento	Banco BIC Investimento	Dunas Capital - Gestão de Activos	F. Multi-Activos Defensivos
EuroBIC Tesouraria	Banco BIC Tesouraria	Dunas Capital - Gestão de Activos	F. Curto Prazo Euro
IMGA Acções Europa	CA Acções Europa	IM Gestão de Ativos	F. Acções da U.E., Suíça e Noruega
IMGA Alternativo - FIA Flexível	CA Alternativo - FIA Flexível	IM Gestão de Ativos	F.I.A. Flexíveis
IMGA Dedicado Acumulação	CA Dedicado Acumulação	IM Gestão de Ativos	Fundo Flexível
IMGA Dedicado Valorização	CA Dedicado Valorização	IM Gestão de Ativos	Fundo Flexível
IMGA Flexível	CA Flexível	IM Gestão de Ativos	Fundo Flexível

3.2 - LISTA DAS FUSÕES OCORRIDAS ENTRE FIM's

Caixagest				
Tipo Fundo	Fundo Incorporante	Fundo Incorporado	Denominação Novo Fundo	Data Fusão
F. Obrigações Taxa Indexada Euro	Caixagest Obrigações	Caixagest Curto Prazo	Caixagest Obrigações	18-12-2017
F. Multi-Activos Defensivos	Caixagest Selecção Global Defensivo	Caixa Fundo Monetário - F.I.A.	Caixagest Selecção Global Defensivo	18-12-2017

GNB - SGFIM				
Tipo Fundo	Fundo Incorporante	Fundo Incorporado	Denominação Novo Fundo	Data Fusão
F. Acções da América do Norte / Outros F. Acções Internacionais	NB Momentum	NB Acções América	NB Momentum	20-07-2017
F. Curto Prazo Euro / F. Obrigações de Taxa Indexada Euro / F. Obrigações Euro	NB Tesouraria Ativa	NB Renda Mensal	NB Capital Plus	19-07-2017
		NB Capitalização		

Santander Asset Management				
Tipo Fundo	Fundo Incorporante	Fundo Incorporado	Denominação Novo Fundo	Data Fusão
F. Multi-Activos Defensivos	Santander Select Defensivo	Santander Multiactivos 0-30	Santander Select Defensivo	17-09-2017
F. Multi-Activos Defensivos / Outros Fundos / F. Flexíveis	Santander Select Moderado	Santander Global Santander Multiactivos 20-60	Santander Select Moderado	17-09-2017