



APFIPP

ASSOCIAÇÃO PORTUGUESA DE FUNDOS
DE INVESTIMENTO, PENSÕES E PATRIMÓNIOS

Relatório Estatístico Mensal

Fundos de Investimento Mobiliário

Abril 2019

RELATÓRIO MENSAL

ÍNDICE	2
ADVERTÊNCIAS	3
1. Análise do Mercado: Perspectiva Agregada	7
1.1 Evolução dos Montantes Geridos pelos F.I.M.	7
1.2 Fluxos de Entrada e de Saída dos F.I.M.	9
1.2.1 Por Categoria de Fundo	9
1.2.2 Por Sociedade Gestora	10
1.3 Evolução das Aplicações Específicas dos F.I.M.	11
1.4 Análise das Carteiras Agregadas dos F.I.M.	22
1.4.1 Acções versus Liquidez	22
1.4.2 Posição dos F.I.M. no Capital das Empresas Portuguesas	23
1.5 Composição das Carteiras das S.G. F.I.M.	24
2. Análise do Mercado: Ordenação por Volume de Activos	25
2.1 Das S.G.F.I.M. por tipo de fundos	25
2.2 Dos F.I.M.	30
3. Anexos	32
3.1 Lista de F.I.M. que alteraram a denominação	32
3.2 Lista de Fusões Ocorridas entre F.I.M.	32

Advertências

A presente publicação é distribuída gratuitamente pelos associados da APFIPP, podendo ser adquirida apenas na sede da associação e a sua reprodução, em parte ou na totalidade, não é permitida sem a autorização expressa da APFIPP.

A reprodução das informações constantes da presente publicação é da responsabilidade do seu utilizador que deverá dar conhecimento a quaisquer terceiros do teor destas advertências, sob pena de ficar responsável pelos prejuízos que da sua omissão vierem a resultar para a APFIPP ou para esses terceiros.

As informações constantes desta publicação foram elaboradas tendo em conta os dados transmitidos pelas entidades gestoras, pela CMVM – Comissão do Mercado de Valores Mobiliários e pela Euronext Lisboa - Sociedade Gestora de Mercados Regulamentados S.A..

A APFIPP não se responsabiliza pela inexactidão ou deficiência dos dados que são transmitidos pelas entidades em causa, nem pelos resultados das análises ou classificações elaboradas tendo por base dados deficientes ou incorrectos.

As informações constantes desta publicação não consubstanciam qualquer tipo de aconselhamento a investidores o qual deverá ser prestado por entidades profissionais, nem dispensam a consulta de outra informação, designadamente a divulgada no Sistema de Difusão de Informação da CMVM, no Boletim de Cotações da Euronext Lisboa - Sociedade Gestora de Mercados Regulamentados S.A. e a publicada oficialmente pelas entidades gestoras ou pelas entidades encarregues da colocação e comercialização dos valores mobiliários em causa.

Classificação dos Fundos de Investimento Mobiliário

Os fundos constantes desta publicação foram classificados tendo em atenção a composição das carteiras entre Janeiro e Março de 2019 e a tipologia abaixo indicada. A classificação dos fundos de investimento mobiliário pode sofrer alterações de acordo com eventuais modificações da política de investimentos, uma vez que decorre da análise periódica das carteiras.

1. **Fundos do Mercado Monetário de Curto Prazo Euro** – Organismos de Investimento Colectivo (OICVM) autorizados enquanto Fundos do Mercado Monetário de Curto Prazo ao abrigo do Regulamento (UE) 2017/113, do Parlamento Europeu e do Conselho de 14 de Junho, ou que tenham apresentado pedido à CMVM, nos termos do artigo 44.º do mencionado Regulamento Europeu e que ainda aguardam pela decisão e notificação do Regulador. Todos os activos são denominados em divisa Euro.
2. **Fundos do Mercado Monetário de Curto Prazo Internacional** – Restantes Fundos do Mercado Monetário de Curto Prazo.
3. **Fundos do Mercado Monetário Euro** – Organismos de Investimento Colectivo (OICVM) autorizados enquanto Fundos do Mercado Monetário Normais ao abrigo do Regulamento (UE) 2017/113, do Parlamento Europeu e do Conselho de 14 de Junho, ou que tenham apresentado pedido à CMVM, nos termos do artigo 44.º do mencionado Regulamento Europeu e que ainda aguardam pela decisão e notificação do Regulador. Todos os activos são denominados em divisa Euro.
4. **Fundos do Mercado Monetário Internacional** – Restantes Fundos do Mercado Monetário.

5. **Fundos de Curto Prazo Euro** – Fundos que investem em activos caracterizados por uma elevada liquidez. Devem ter em permanência mais de 50% da carteira investidos em valores mobiliários e depósitos bancários com prazo de vencimento residual inferior a um ano. Não podem investir em acções ou outro activo que confira o direito de subscrição ou aquisição de acções. Todos os activos são denominados em divisa Euro.
6. **Fundos de Curto Prazo Internacional** – Restantes Fundos de Curto Prazo.
7. **Fundos de Obrigações Taxa Indexada Euro** – Fundos sem componente accionista que investem pelo menos 80% da carteira em obrigações e/ou outros títulos representativos de dívida. Os títulos emitidos a taxa variável devem representar, em permanência, mais de 50% da carteira. A totalidade dos activos tem que estar expressa em moeda Euro.
8. **Fundos de Obrigações de Taxa Indexada Internacional** – Restantes Fundos de Obrigações de Taxa Indexada.
9. **Fundos de Obrigações Euro** – Restantes Fundos de Obrigações cujos activos sejam denominados em moeda Euro.
10. **Fundos de Obrigações Internacional** – Restantes Fundos de Obrigações.
11. **Fundos de Acções Nacionais** – Fundos que investem no mínimo 85% da carteira em acções. Investem, pelo menos, 80% da carteira em acções emitidas por empresas portuguesas. Todos os activos devem ser denominados em moeda Euro.
12. **Fundos de Acções Ibéricas** – Fundos que investem no mínimo 85% da carteira em acções. Investem, pelo menos, 80% da carteira em acções emitidas por empresas da Península Ibérica (Portugal e Espanha). Todos os activos devem ser denominados em moeda Euro.
13. **Fundos de Acções da União Europeia, Suíça e Noruega** – Fundos que investem no mínimo de 85% da carteira em acções. Investem, pelo menos, 80% da carteira em acções emitidas por empresas de Países-Membros da União Europeia, da Suíça e/ou da Noruega. Todos os activos devem ser denominados em qualquer das moedas destes países.
14. **Fundos de Acções da América do Norte** – Fundos que investem no mínimo de 85% da carteira em acções. Investem, pelo menos, 80% da carteira em acções emitidas por empresas sedeadas na América do Norte (Estados Unidos e Canadá). No mínimo 75% dos activos são denominados na moeda destes países, sendo, no entanto, permitida a cobertura cambial dos activos em carteira para Euro.
15. **Fundos de Acções Sectoriais** – Fundos que investem no mínimo 85% da carteira em acções. Investem num sector específico, previsto no respectivo Regulamento de Gestão.
16. **Outros Fundos de Acções Internacional** – Restantes Fundos de Acções.
17. **Fundos Multi-Activos Defensivos** – Fundos que investem ou podem investir em mais do que uma classe de activos. A exposição a acções não ultrapassa 35% da carteira, permitindo-se que seja igual a zero, em determinados momentos, desde que a respectiva política de investimentos permita aplicações no segmento accionista.
18. **Fundos Multi-Activos Equilibrados** – Fundos que investem ou podem investir em mais do que uma classe de activos. A exposição a acções é superior a 35% mas inferior a 65% da carteira.

19. **Fundos Multi-Activos Agressivos** – Fundos que investem ou podem investir em mais do que uma classe de activos. A exposição a acções é superior a 65% da carteira.
20. **Fundos de Poupança em Acções** – Enquadram-se nos planos poupança acções, mantendo em carteira uma componente accionista mínima de 50%.
21. **Fundos de Poupança Reforma** – Enquadram-se nos planos poupança reforma, caracterizados por investimentos de longo prazo.
22. **Fundos com Protecção de Capital** – Fundos com limitação de risco que, de acordo com as condições e pressupostos previstos nos respectivos documentos constitutivos, procuram garantir aos participantes, no final de um prazo pré-estabelecido, pelo menos o valor da cotação inicial, não sendo enquadráveis na categoria de “Fundos Estruturados”.
23. **Fundos Flexíveis** – Fundos que não assumem qualquer compromisso quanto à composição do património nos respectivos documentos constitutivos.
24. **Fundos Índice** – Fundos cuja política de investimentos consiste na reprodução integral ou parcial de um determinado índice de valores mobiliários.
25. **Fundos Estruturados** – Fundos que, em datas pré-definidas, permitem aos investidores auferir ganhos baseados em algoritmos associados aos resultados, a alterações dos preços ou a outras condições de activos financeiros, índices ou carteiras de referência ou Fundos com características semelhantes.
26. **Fundos de Investimento Alternativo (FIA)** – Fundos não harmonizados, ou seja, constituídos sem observância das regras definidas no Capítulo II do Título III do Novo Regime Geral dos OIC aprovado pelo Lei n.º 16/2015, de 24 de Fevereiro. Não inclui Fundos Estruturados nem Fundos que adoptem uma política de investimentos que vise garantir, no final de um prazo pré-estabelecido, pelo menos o valor da cotação inicial do Fundo. Subdividem-se em:
- A) **FIA de Acções** – FIA que tenham, em permanência, uma exposição a acções superior a 85% da carteira.
 - B) **FIA de Obrigações** – FIA que tenham, em permanência, mais de 80% da carteira investida em obrigações e outros títulos representativos de dívida.
 - C) **FIA de Retorno Absoluto** – FIA que têm como objectivo, definido nos respectivos documentos constitutivos, a obtenção de rendibilidades positivas.
 - D) **FIA de Curto Prazo** – FIA que investem mais de 85% da carteira em activos com maturidade residual inferior a um ano.
 - E) **FIA Monetário de Curto Prazo** – Fundos de Investimento Alternativo autorizados enquanto Fundos do Mercado Monetário de Curto Prazo ao abrigo do Regulamento (UE) 2017/113, do Parlamento Europeu e do Conselho de 14 de Junho, ou que tenham apresentado pedido à CMVM, nos termos do artigo 44.º do mencionado Regulamento Europeu e que ainda aguardam pela decisão e notificação do Regulador.
 - F) **FIA Monetário** – Fundos de Investimento Alternativo autorizados enquanto Fundos do Mercado Monetário Normais ao abrigo do Regulamento (UE) 2017/113, do Parlamento Europeu e do Conselho de 14 de Junho, ou que tenham apresentado pedido à CMVM, nos termos do artigo 44.º do mencionado Regulamento Europeu e que ainda aguardam pela decisão e notificação do Regulador.

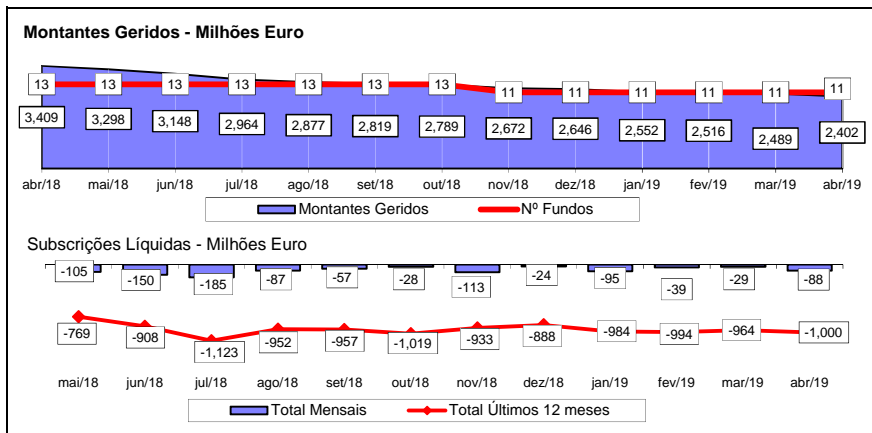
- G) **FIA Multi-Activos** – FIA com investimento em diversas classes de Activos. Considera--se que investem em acções todos os Fundos que tenham essa possibilidade contemplada na respectiva política de investimento.
- H) **FIA Flexíveis** – FIA que permitem o investimento até 100% em mais do que uma classe de activos ou que são classificados / denominados como Fundos Flexíveis nos respectivos documentos constitutivos.
- I) **Outros FIA** – FIA que não se enquadram em nenhuma das categorias anteriores.

27. **Outros Fundos** – Fundos que não se enquadram nos critérios definidos pela APFIPP para as diversas categorias de classificação.

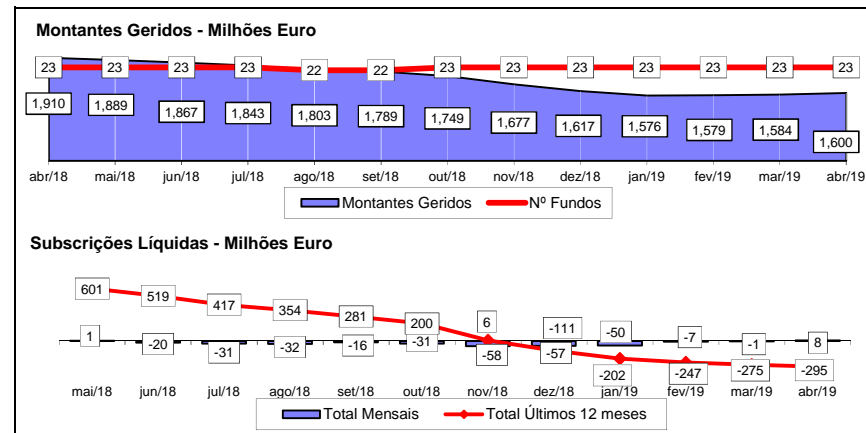
28. **Agrupamento de Fundos** - Constituído por outros fundos, caracteriza-se por uma elevada flexibilidade de transferência entre os fundos que o compõem. Cada fundo pertencente ao Agrupamento é incluído numa das categorias acima expostas, de acordo com as respectivas características e política de investimentos.

1.1 EVOLUÇÃO DOS MONTANTES GERIDOS DOS FIM (Abril 2018 - Abril 2019)

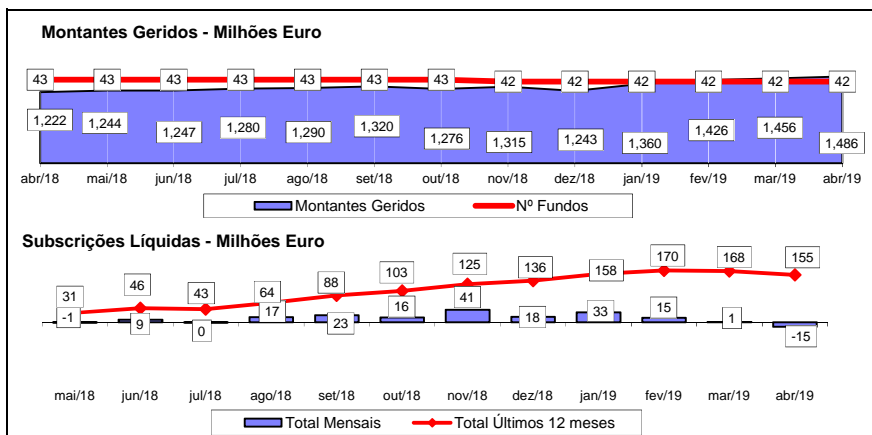
FUNDOS DE CURTO PRAZO E FUNDOS DO MERCADO MONETÁRIO



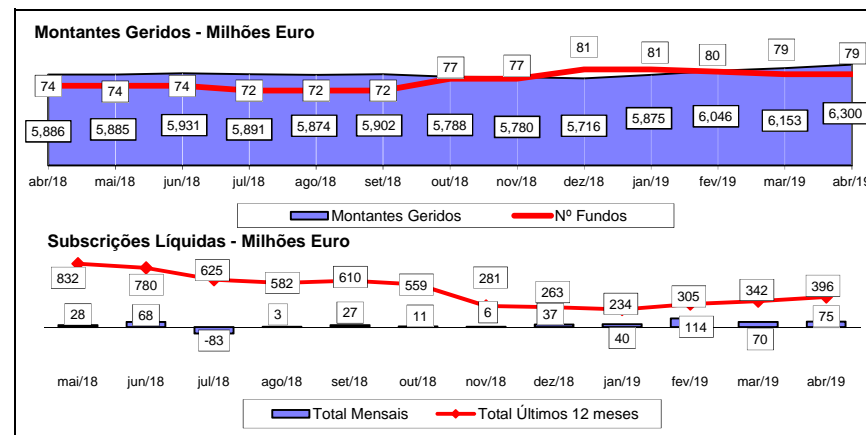
FUNDOS DE OBRIGAÇÕES



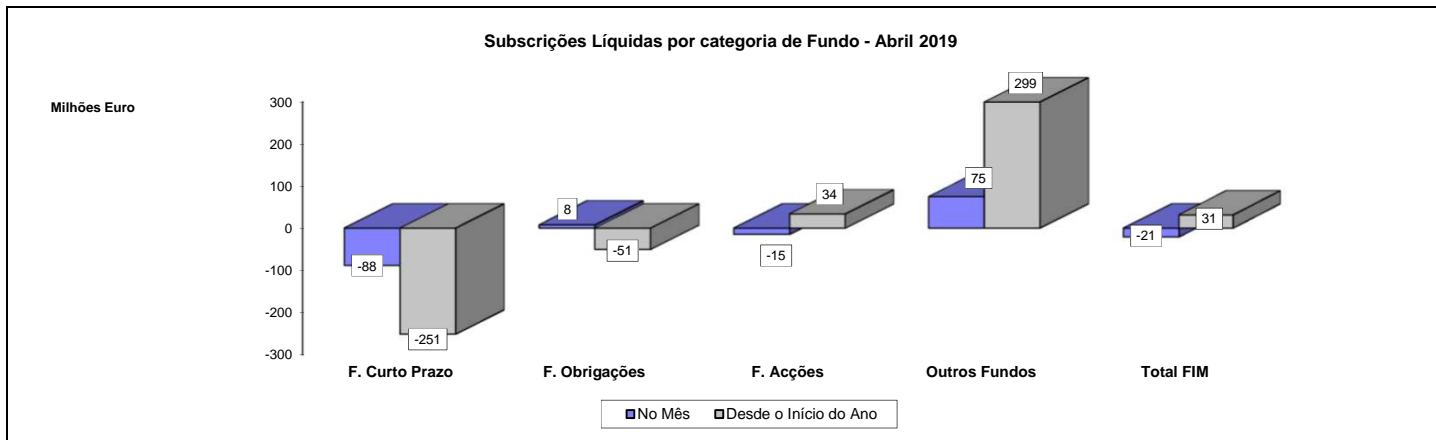
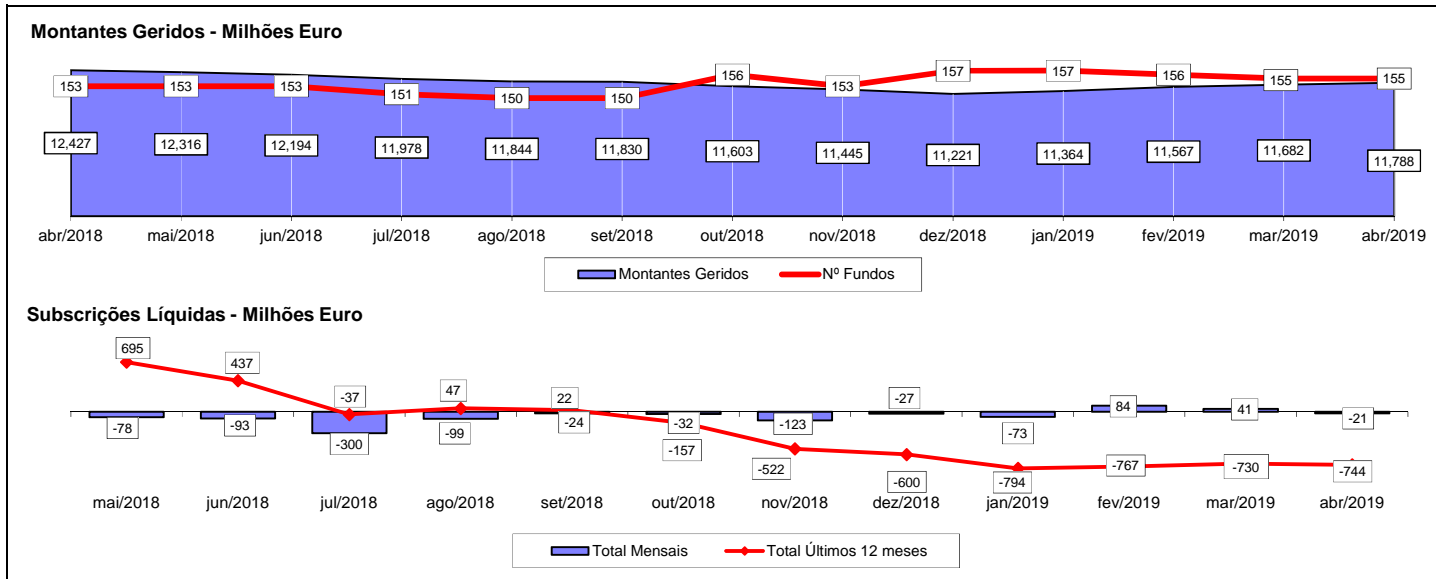
FUNDOS DE ACÇÕES



RESTANTES FUNDOS



TOTAL DE FUNDOS DE INVESTIMENTO MOBILIÁRIO



Notas 1: - Os Fundos de Curto Prazo incluem os Fundos do Mercado Monetário, os F.I.A. Monetário Curto Prazo, os F.I.A. Monetário e os F.I.A. de Curto Prazo.

- Os Fundos de Acções incluem os Fundos PPA e os F.I.A. de Acções.

- Os Fundos de Obrigações incluem os F.I.A. de Obrigações.

Nota 2: Não inclui informação sobre um Fundo Societário autogerido, que iniciou a respectiva actividade em Abril de 2019. Os montantes geridos pelas Entidades Gestoras consideradas, representavam, nessa data, 99,96% do valor global das carteiras (fonte: CMVM).

1.2.1 - FLUXOS DE ENTRADA E SAÍDA DOS FUNDOS DE INVESTIMENTO MOBILIÁRIO - POR CATEGORIA DE FUNDO

	30 abril 2019			Desde 30 de Abril de 2018			Desde 31 de Dezembro de 2018		
	Subscrições	Resgates	Subscrições Líquidas	Subscrições	Resgates	Subscrições Líquidas	Subscrições	Resgates	Subscrições Líquidas
F. Merc. Monetário Euro	1,503,933	2,675,857	(1,171,924)	69,224,834	69,492,948	(268,114)	9,932,237	35,864,203	(25,931,966)
F. Curto Prazo Euro	21,467,127	92,759,871	(71,292,743)	485,967,060	1,272,604,029	(786,636,969)	124,548,599	305,064,249	(180,515,650)
F. Obrigações Tx Indexada Euro	18,093,373	13,351,217	4,742,155	162,609,731	405,615,815	(243,006,085)	52,913,271	96,393,056	(43,479,784)
F. Obrigações Euro	14,670,316	10,046,768	4,623,548	115,344,901	155,151,473	(39,806,572)	40,844,436	42,219,500	(1,375,064)
F. Obrigações Internacional	939,998	2,272,441	(1,332,443)	12,330,389	39,814,210	(27,483,822)	3,968,591	9,937,162	(5,968,571)
F. Acções Nacionais	549,152	4,493,238	(3,944,086)	29,581,771	47,018,871	(17,437,100)	2,486,739	10,221,755	(7,735,016)
F. Acções Ibéricas	12,489	252,163	(239,674)	782,612	2,715,535	(1,932,923)	184,340	841,166	(656,826)
F. Acções UE Suíça e Noruega	1,273,483	5,748,772	(4,475,288)	78,471,266	89,341,552	(10,870,286)	24,160,866	21,350,281	2,810,585
F. Acções da América do Norte	2,644,104	2,727,445	(83,341)	33,123,193	30,090,862	3,032,332	7,470,722	7,437,593	33,129
F. Acções Sectoriais	366,516	806,961	(440,445)	4,442,231	11,158,990	(6,716,758)	1,013,119	2,391,549	(1,378,431)
Outros F. Acções Internacionais	31,357,305	36,965,397	(5,608,093)	325,386,526	134,715,320	190,671,206	109,108,664	68,545,715	40,562,949
F. Multi-Activos Defensivos	55,886,702	37,571,153	18,315,549	633,839,542	367,860,738	265,978,803	224,579,342	125,304,348	99,274,994
F. Multi-Activos Equilibrados	31,273,131	12,959,507	18,313,625	276,477,127	84,891,012	191,586,115	143,639,837	38,693,882	104,945,955
F. Multi-Activos Agressivos	2,461,990	1,326,590	1,135,400	41,907,868	35,192,926	6,714,942	9,479,481	3,972,116	5,507,365
Fundos PPR	28,826,688	19,950,026	8,876,662	265,087,905	307,102,221	(42,014,315)	97,092,466	86,794,910	10,297,557
Fundos PPA	3,750	16,549	(12,799)	172,409	237,212	(64,803)	21,353	50,397	(29,043)
Outros Fundos	12,260,022	3,819,679	8,440,344	62,865,006	23,137,842	39,727,164	44,090,377	10,857,224	33,233,153
F. c/ Protecção de Capital	-	-	-	-	72,863,641	(72,863,641)	-	-	-
Fundos Flexíveis	25,147,469	5,604,018	19,543,451	166,765,761	88,884,039	77,881,722	78,794,211	29,946,099	48,848,111
F.I.A. de Acções	-	-	-	193,624	1,872,696	(1,679,072)	-	-	-
F.I.A. de Obrigações	1,019,034	1,437,816	(418,783)	27,629,773	12,336,077	15,293,696	3,166,278	2,951,648	214,630
F.I.A. de Retorno Absoluto	-	33,862	(33,862)	-	1,348,239	(1,348,239)	-	121,456	(121,456)
F.I.A. Monetário Curto Prazo	-	-	-	20,353,186	86,860,726	(66,507,540)	-	-	-
F.I.A. de Curto Prazo	842,800	16,857,777	(16,014,977)	7,956,010	154,283,766	(146,327,756)	5,710,032	50,140,299	(44,430,267)
F.I.A. Multi-Activos	257,090	-	257,090	1,308,421	112,432	1,195,990	280,114	21,741	258,373
F.I.A. Flexíveis	142,800	-	142,800	6,711,060	4,757,294	1,953,766	1,185,060	113,445	1,071,615
Outros F.I.A.	29,090	165,841	(136,751)	893,219	73,967,313	(73,074,094)	777,074	4,974,831	(4,197,757)
Sub- Total: F.I.A.	2,290,814	18,495,296	(16,204,482)	65,045,293	335,538,544	(270,493,251)	11,118,558	58,323,420	(47,204,862)
TOTAL	251,028,362	271,842,948	(20,814,586)	2,829,425,425	3,573,427,778	(744,002,353)	985,447,210	954,208,625	31,238,586

Nota 1: Os valores apresentados estão expressos em euro.

Nota 2: Não inclui informação sobre um Fundo Societário autogerido, que iniciou a respectiva actividade em Abril de 2019. Os montantes geridos pelas Entidades Gestoras consideradas, representavam, nessa data, 99,96% do valor global das carteiras (fonte: CMVM).

1.2.2 - FLUXOS DE ENTRADA E SAÍDA DOS FUNDOS DE INVESTIMENTO MOBILIÁRIO - POR SOCIEDADE GESTORA

	30 abril 2019			Desde 30 de Abril de 2018			Desde 31 de Dezembro de 2018		
	Subscrições	Resgates	Subscrições Líquidas	Subscrições	Resgates	Subscrições Líquidas	Subscrições	Resgates	Subscrições Líquidas
Bankinter Gestão de Ativos	2,061,986	1,283,886	778,100	22,237,728	18,584,249	3,653,478	6,314,043	4,275,752	2,038,292
BPI Gestão de Activos	42,783,292	75,025,247	(32,241,955)	526,023,040	759,658,024	(233,634,984)	176,265,923	227,230,865	(50,964,941)
Caixagest	100,087,521	106,698,487	(6,610,966)	1,133,472,152	1,310,018,434	(176,546,282)	449,430,918	355,881,260	93,549,658
Crédito Agrícola Gest	-	-	-	20,000,000	-	20,000,000	-	-	-
Dunas Capital - Gestão de Activos	492,590	424,040	68,550	7,500,561	6,178,255	1,322,306	1,751,339	2,252,072	(500,733)
GNB - SGFIM	27,528,214	8,727,264	18,800,950	153,720,359	71,641,654	82,078,705	87,447,823	25,220,550	62,227,273
Invest Gestão de Activos	2,031,840	313,504	1,718,336	18,768,509	2,945,075	15,823,434	7,866,346	1,062,009	6,804,337
IM Gestão de Ativos	35,164,964	39,214,856	(4,049,892)	368,523,641	670,679,067	(302,155,426)	105,987,426	176,523,161	(70,535,735)
LYNX Asset Managers	142,800	-	142,800	6,631,560	5,795,546	836,014	1,157,060	611,342	545,718
Montepio Gestão de Activos	6,281,349	6,492,589	(211,240)	98,008,111	113,855,902	(15,847,790)	27,731,516	25,231,770	2,499,746
Optimize Investment Partners	3,042,738	2,993,251	49,487	22,739,165	19,164,878	3,574,287	10,262,692	8,659,743	1,602,949
Popular Gestão de Activos	21,450	4,381,659	(4,360,209)	7,097,085	59,892,943	(52,795,858)	913,450	12,150,933	(11,237,483)
Profile - S.G.F.I.M.	-	-	-	-	318,329	(318,329)	-	318,329	(318,329)
Santander Asset Management	31,389,617	26,288,165	5,101,452	444,703,512	534,695,422	(89,991,910)	110,318,674	114,790,841	(4,472,167)
TOTAL	251,028,362	271,842,948	(20,814,586)	2,829,425,425	3,573,427,778	(744,002,353)	985,447,210	954,208,625	31,238,586

Nota 1: Os valores apresentados estão expressos em euro.

Nota 2: Não inclui informação sobre um Fundo Societário autogerido, que iniciou a respectiva actividade em Abril de 2019. Os montantes geridos pelas Entidades Gestoras consideradas, representavam, nessa data, 99,96% do valor global das carteiras (fonte: CMVM).

1.3 EVOLUÇÃO DAS APLICAÇÕES ESPECÍFICAS DOS F.I.M.

TOTAL FUNDOS DO MERCADO MONETÁRIO EURO	março 2019		abril 2019		
	Valor Euro	Ind. 1	Valor Euro	Ind. 1	Ind. 2
- LIQUIDEZ DENOMINADA EM EURO (NUM+DEP)	98,244,787	93.5	99,128,042	95.4	100.9
- APLIC. CURTO PRAZO EURO (BT´S+CD´S+PC´S)	9,649,956	9.2	5,799,982	5.6	60.1
- OBRIGAÇÕES DIVERSAS EURO	944,831	0.9	944,989	0.9	100.0
- OUTROS+ OPERAÇÕES A REGULARIZAR	-3,776,031	(3.6)	-1,981,081	(1.9)	52.5
TOTAL	105,063,543	100.0	103,891,933	100.0	98.9

TOTAL FUNDOS DE CURTO PRAZO EURO	março 2019		abril 2019		
	Valor Euro	Ind. 1	Valor Euro	Ind. 1	Ind. 2
- LIQUIDEZ DENOMINADA EM EURO (NUM+DEP)	1,169,840,213	55.6	1,105,782,978	54.4	94.5
- LIQUIDEZ DENOMINADA EM DIVISAS INT. (NUM+DEP)	12,153	0.0	12,171	0.0	100.2
- APLIC. CURTO PRAZO EURO (BT´S+CD´S+PC´S)	123,538,387	5.9	111,092,027	5.5	89.9
- TIT.DIV.PUB.+O.F.P.EQUIPARADOS EURO	141,055,128	6.7	138,752,263	6.8	98.4
- OBRIGAÇÕES DIVERSAS EURO	689,100,290	32.7	689,499,378	33.9	100.1
- OUTROS+ OPERAÇÕES A REGULARIZAR	-19,382,635	(0.9)	-10,773,556	(0.5)	55.6
TOTAL	2,104,163,536	100.0	2,034,365,263	100.0	96.7

TOTAL FUNDOS DE OBRIGAÇÕES DE TAXA INDEXADA EURO	março 2019		abril 2019		
	Valor Euro	Ind. 1	Valor Euro	Ind. 1	Ind. 2
- LIQUIDEZ DENOMINADA EM EURO (NUM+DEP)	86,331,734	10.6	93,132,046	11.3	107.9
- APLIC. CURTO PRAZO EURO (BT´S+CD´S+PC´S)	2,159,258	0.3	3,308,997	0.4	153.2
- TIT.DIV.PUB.+O.F.P.EQUIPARADOS EURO	42,161,681	5.2	43,871,933	5.3	104.1
- OBRIGAÇÕES DIVERSAS EURO	685,295,938	84.2	681,152,053	82.8	99.4
- UP´s FUNDOS DE OBRIGAÇÕES	1,199,655	0.1	1,206,987	0.1	100.6
Sub - total (UP's de Fundos de Investimento Internacionais)	1,199,655	0.1	1,206,987	0.1	100.6
- OUTROS+ OPERAÇÕES A REGULARIZAR	-2,998,498	(0.4)	-517,383	(0.1)	17.3
TOTAL	814,149,769	100.0	822,154,634	100.0	101.0

TOTAL FUNDOS DE OBRIGAÇÕES EURO	março 2019		abril 2019		
	Valor Euro	Ind. 1	Valor Euro	Ind. 1	Ind. 2
- LIQUIDEZ DENOMINADA EM EURO (NUM+DEP)	47,463,655	8.7	40,195,905	7.3	84.7
- LIQUIDEZ DENOMINADA EM DIVISAS INT. (NUM+DEP)	347,621	0.1	348,692	0.1	100.3
- APLIC. CURTO PRAZO EURO (BT´S+CD´S+PC´S)	1,556,476	0.3	1,006,168	0.2	64.6
- TIT.DIV.PUB.+O.F.P.EQUIPARADOS EURO	177,675,347	32.6	189,146,750	34.2	106.5
- OBRIGAÇÕES DIVERSAS EURO	321,890,538	59.0	326,649,940	59.0	101.5
- UP´s FUNDOS DE OBRIGAÇÕES	268,265	0.0	270,623	0.0	100.9
Sub - total (UP's de Fundos de Investimento Internacionais)	268,265	0.0	270,623	0.0	100.9
- OUTROS+ OPERAÇÕES A REGULARIZAR	-3,680,606	(0.7)	-3,860,458	(0.7)	104.9
TOTAL	545,521,295	100.0	553,757,621	100.0	101.5

TOTAL FUNDOS DE OBRIGAÇÕES INTERNACIONAIS	março 2019		abril 2019		
	Valor Euro	Ind. 1	Valor Euro	Ind. 1	Ind. 2
- LIQUIDEZ DENOMINADA EM EURO (NUM+DEP)	3,325,891	2.2	2,540,788	1.7	76.4
- LIQUIDEZ DENOMINADA EM DIVISAS INT. (NUM+DEP)	165,217	0.1	873,349	0.6	528.6
- TIT.DIV.PUB.+O.F.P.EQUIPARADOS EURO	17,007,664	11.1	16,580,242	10.8	97.5
- TIT.DIV.PUB.+O.F.P.EQUIPARADOS INTERNACIONAIS	11,227,420	7.3	10,986,666	7.2	97.9
- OBRIGAÇÕES DIVERSAS EURO	90,482,956	59.0	90,979,696	59.4	100.5
- OBRIGAÇÕES DIVERSAS INTERNACIONAIS	25,986,027	16.9	25,613,415	16.7	98.6
- UP's FUNDOS DE OBRIGAÇÕES	5,370,036	3.5	5,314,226	3.5	99.0
- UP's OUTROS FUNDOS	255,320	0.2	255,434	0.2	100.0
Sub - total (UP's de Fundos de Investimento Nacionais)	438,939	0.3	436,293	0.3	99.4
Sub - total (UP's de Fundos de Investimento Internacionais)	5,186,417	3.4	5,133,368	3.3	99.0
- OUTROS+ OPERAÇÕES A REGULARIZAR	-416,110	(0.3)	143,854	0.1	(34.6)
TOTAL	153,404,422	100.0	153,287,670	100.0	99.9

TOTAL FUNDOS DE ACÇÕES NACIONAIS	março 2019		abril 2019		
	Valor Euro	Ind. 1	Valor Euro	Ind. 1	Ind. 2
- LIQUIDEZ DENOMINADA EM EURO (NUM+DEP)	28,169,983	15.6	29,985,474	16.3	106.4
- TIT.DIV.PUB.+O.F.P.EQUIPARADOS EURO	500,240	0.3	1,501,450	0.8	300.1
- OBRIGAÇÕES DIVERSAS EURO	1,726,470	1.0	1,751,355	1.0	101.4
- UP's DE FUNDOS DO MERCADO MONETÁRIO	2,350,299	1.3	1,848,375	1.0	78.6
- UP's FUNDOS DE ACÇÕES	1,953,270	1.1	2,031,810	1.1	104.0
Sub - total (UP's de Fundos de Investimento Nacionais)	2,350,299	1.3	1,848,375	1.0	78.6
Sub - total (UP's de Fundos de Investimento Internacionais)	1,953,270	1.1	2,031,810	1.1	104.0
- ACÇÕES NACIONAIS	144,053,907	79.5	144,737,512	78.7	100.5
Sub - total (Acções)	144,053,907	79.5	144,737,512	78.7	100.5
- OUTROS+ OPERAÇÕES A REGULARIZAR	2,345,791	1.3	2,165,809	1.2	92.3
TOTAL	181,099,960	100.0	184,021,784	100.0	101.6

TOTAL FUNDOS DE ACÇÕES IBÉRICAS	março 2019		abril 2019		
	Valor Euro	Ind. 1	Valor Euro	Ind. 1	Ind. 2
- LIQUIDEZ DENOMINADA EM EURO (NUM+DEP)	427,360	3.0	481,431	3.3	112.7
- ACÇÕES NACIONAIS	6,183,781	42.9	6,224,764	42.1	100.7
- ACÇÕES DA U.E., SUÍÇA E NORUEGA	7,929,402	55.0	8,224,881	55.6	103.7
Sub - total (Acções)	14,113,183	97.9	14,449,645	97.6	102.4
- WARRANTS AUTÓNOMOS + OPÇÕES	7,575	0.1	1,275	0.0	16.8
- OUTROS+ OPERAÇÕES A REGULARIZAR	-128,981	(0.9)	-131,621	(0.9)	102.0
TOTAL	14,419,138	100.0	14,800,730	100.0	102.6

TOTAL FUNDOS DE ACÇÕES DA UNIÃO EUROPEIA SUÍÇA E NORUEGA	março 2019		abril 2019		
	Valor Euro	Ind. 1	Valor Euro	Ind. 1	Ind. 2
- LIQUIDEZ DENOMINADA EM EURO (NUM+DEP)	10,793,511	4.2	7,726,095	3.0	71.6
- LIQUIDEZ DENOMINADA EM DIVISAS INT. (NUM+DEP)	2,345,441	0.9	2,891,640	1.1	123.3
- TIT.DIV.PUB.+O.F.P.EQUIPARADOS EURO	205	0.0	228	0.0	111.4
- UP's FUNDOS DE ACÇÕES	753,732	0.3	788,321	0.3	104.6
Sub - total (UP's de Fundos de Investimento Internacionais)	753,732	0.3	788,321	0.3	104.6
- ACÇÕES NACIONAIS	6,141,579	2.4	6,419,259	2.5	104.5
- ACÇÕES DA U.E.,SUÍÇA E NORUEGA	236,289,885	92.6	243,230,288	93.4	102.9
Sub - total (Acções)	242,431,464	95.0	249,649,547	95.9	103.0
- WARRANTS AUTÓNOMOS + OPÇÕES	101,890	0.0	107,295	0.0	105.3
- OUTROS+ OPERAÇÕES A REGULARIZAR	-1,362,538	(0.5)	-819,681	(0.3)	60.2
TOTAL	255,063,704	100.0	260,343,445	100.0	102.1

TOTAL FUNDOS DE ACÇÕES DA AMÉRICA DO NORTE	março 2019		abril 2019		
	Valor Euro	Ind. 1	Valor Euro	Ind. 1	Ind. 2
- LIQUIDEZ DENOMINADA EM EURO (NUM+DEP)	6,394,498	3.2	6,152,002	3.0	96.2
- LIQUIDEZ DENOMINADA EM DIVISAS INT. (NUM+DEP)	8,885,318	4.5	9,078,926	4.4	102.2
- UP's FUNDOS DE ACÇÕES	4,468,922	2.2	4,590,229	2.2	102.7
Sub - total (UP's de Fundos de Investimento Internacionais)	4,468,922	2.2	4,590,229	2.2	102.7
- ACÇÕES INTERNACIONAIS	179,420,773	90.2	185,222,719	90.6	103.2
Sub - total (Acções)	179,420,773	90.2	185,222,719	90.6	103.2
- OUTROS+ OPERAÇÕES A REGULARIZAR	-166,176	(0.1)	-572,231	(0.3)	344.4
TOTAL	199,003,335	100.0	204,471,644	100.0	102.7

TOTAL FUNDOS DE ACÇÕES SECTORIAIS	março 2019		abril 2019		
	Valor Euro	Ind. 1	Valor Euro	Ind. 1	Ind. 2
- LIQUIDEZ DENOMINADA EM EURO (NUM+DEP)	1,015,355	2.5	971,668	2.4	95.7
- LIQUIDEZ DENOMINADA EM DIVISAS INT. (NUM+DEP)	12,004	0.0	69,573	0.2	579.6
- UP's FUNDOS DE ACÇÕES	396,350	1.0	388,550	1.0	98.0
Sub - total (UP's de Fundos de Investimento Internacionais)	396,350	1.0	388,550	1.0	98.0
- ACÇÕES NACIONAIS	1,184,980	3.0	1,197,694	2.9	101.1
- ACÇÕES DA U.E.,SUÍÇA E NORUEGA	37,940,010	94.9	38,711,150	95.1	102.0
Sub - total (Acções)	39,124,990	97.9	39,908,844	98.0	102.0
- OUTROS+ OPERAÇÕES A REGULARIZAR	-583,110	(1.5)	-624,439	(1.5)	107.1
TOTAL	39,965,590	100.0	40,714,195	100.0	101.9

TOTAL OUTROS FUNDOS DE ACÇÕES INTERNACIONAIS	março 2019		abril 2019		
	Valor Euro	Ind. 1	Valor Euro	Ind. 1	Ind. 2
- LIQUIDEZ DENOMINADA EM EURO (NUM+DEP)	16,234,214	2.1	16,357,008	2.1	100.8
- LIQUIDEZ DENOMINADA EM DIVISAS INT. (NUM+DEP)	5,011,638	0.7	5,821,028	0.7	116.2
- UP's FUNDOS DE ACÇÕES	15,439,522	2.0	15,245,668	2.0	98.7
- UP's OUTROS FUNDOS	1,246,772	0.2	1,142,625	0.1	91.6
Sub - total (UP's de Fundos de Investimento Internacionais)	16,686,294	2.2	16,388,293	2.1	98.2
- ACÇÕES NACIONAIS	145,651	0.0	154,085	0.0	105.8
- ACÇÕES DA U.E., SUÍÇA E NORUEGA	246,828,396	32.3	264,332,079	33.9	107.1
- ACÇÕES INTERNACIONAIS	482,597,201	63.1	483,182,133	61.9	100.1
Sub - total (Acções)	729,571,248	95.3	747,668,297	95.8	102.5
- WARRANTS AUTÓNOMOS + OPÇÕES	33,552	0.0	86,164	0.0	256.8
- OUTROS+ OPERAÇÕES A REGULARIZAR	-2,352,442	(0.3)	-5,563,905	(0.7)	236.5
TOTAL	765,184,503	100.0	780,756,884	100.0	102.0

TOTAL FUNDOS MULTI-ACTIVOS DEFENSIVOS	março 2019		abril 2019		
	Valor Euro	Ind. 1	Valor Euro	Ind. 1	Ind. 2
- LIQUIDEZ DENOMINADA EM EURO (NUM+DEP)	157,609,992	6.8	163,810,279	6.9	103.9
- LIQUIDEZ DENOMINADA EM DIVISAS INT. (NUM+DEP)	45,332,156	1.9	54,815,722	2.3	120.9
- TIT.DIV.PUB.+O.F.P.EQUIPARADOS EURO	234,212,454	10.1	235,808,474	9.9	100.7
- OBRIGAÇÕES DIVERSAS EURO	127,119,153	5.5	141,067,377	6.0	111.0
- UP's DE FUNDOS DO MERCADO MONETÁRIO	19,131,785	0.8	19,127,591	0.8	100.0
- UP's FUNDOS DE OBRIGAÇÕES	1,082,458,277	46.5	1,038,360,828	43.8	95.9
- UP's FUNDOS DE ACÇÕES	518,071,910	22.3	527,488,316	22.3	101.8
- UP's OUTROS FUNDOS	118,427,241	5.1	135,485,218	5.7	114.4
Sub - total (UP's de Fundos de Investimento Nacionais)	58,955,244	2.5	55,197,406	2.3	93.6
Sub - total (UP's de Fundos de Investimento Internacionais)	1,679,133,969	72.2	1,665,264,547	70.3	99.2
- ACÇÕES NACIONAIS	3,679,221	0.2	3,925,620	0.2	106.7
- ACÇÕES DA U.E., SUÍÇA E NORUEGA	40,016,808	1.7	40,363,841	1.7	100.9
- ACÇÕES INTERNACIONAIS	2,754,214	0.1	2,524,020	0.1	91.6
Sub - total (Acções)	46,450,244	2.0	46,813,481	2.0	100.8
- WARRANTS AUTÓNOMOS + OPÇÕES	-587,926	(0.0)	-1,573,217	(0.1)	267.6
- OUTROS+ OPERAÇÕES A REGULARIZAR	-22,122,593	(1.0)	8,986,509	0.4	(40.6)
TOTAL	2,326,102,693	100.0	2,370,190,578	100.0	101.9

TOTAL FUNDOS MULTI-ACTIVOS EQUILIBRADOS	março 2019		abril 2019		
	Valor Euro	Ind. 1	Valor Euro	Ind. 1	Ind. 2
- LIQUIDEZ DENOMINADA EM EURO (NUM+DEP)	38,411,359	7.1	29,557,797	5.2	77.0
- LIQUIDEZ DENOMINADA EM DIVISAS INT. (NUM+DEP)	7,923,594	1.5	10,868,725	1.9	137.2
- TIT.DIV.PUB.+O.F.P.EQUIPARADOS EURO	23,680,379	4.4	25,318,543	4.4	106.9
- OBRIGAÇÕES DIVERSAS EURO	6,247,320	1.2	12,557,514	2.2	201.0
- UP's DE FUNDOS DO MERCADO MONETÁRIO	0		0		
- UP's FUNDOS DE OBRIGAÇÕES	181,393,670	33.6	179,199,041	31.4	98.8
- UP's FUNDOS DE ACÇÕES	259,971,622	48.1	276,955,027	48.6	106.5
- UP's OUTROS FUNDOS	23,252,778	4.3	26,024,758	4.6	111.9
Sub - total (UP's de Fundos de Investimento Nacionais)	12,782,253	2.4	13,130,116	2.3	102.7
Sub - total (UP's de Fundos de Investimento Internacionais)	451,835,816	83.6	469,048,710	82.3	103.8
- ACÇÕES NACIONAIS	1,316,299	0.2	1,412,406	0.2	107.3
- ACÇÕES DA U.E.,SUÍÇA E NORUEGA	5,815,560	1.1	5,968,850	1.0	102.6
- ACÇÕES INTERNACIONAIS	742,789	0.1	665,268	0.1	89.6
Sub - total (Acções)	7,874,648	1.5	8,046,524	1.4	102.2
- WARRANTS AUTÓNOMOS + OPÇÕES	-185,434	(0.0)	-408,027	(0.1)	220.0
- OUTROS+ OPERAÇÕES A REGULARIZAR	-7,913,695	(1.5)	2,146,282	0.4	(27.1)
TOTAL	540,656,241	100.0	570,266,185	100.0	105.5

TOTAL FUNDOS MULTI-ACTIVOS AGRESSIVOS	março 2019		abril 2019		
	Valor Euro	Ind. 1	Valor Euro	Ind. 1	Ind. 2
- LIQUIDEZ DENOMINADA EM EURO (NUM+DEP)	3,856,378	4.9	3,436,679	4.2	89.1
- LIQUIDEZ DENOMINADA EM DIVISAS INT. (NUM+DEP)	801,053	1.0	1,071,041	1.3	133.7
- TIT.DIV.PUB.+O.F.P.EQUIPARADOS EURO	2,071,105	2.7	2,199,084	2.7	106.2
- UP's FUNDOS DE OBRIGAÇÕES	7,367,679	9.4	8,016,719	9.8	108.8
- UP's FUNDOS DE ACÇÕES	58,700,448	75.1	60,816,043	74.5	103.6
- UP's OUTROS FUNDOS	3,112,389	4.0	3,153,707	3.9	101.3
Sub - total (UP's de Fundos de Investimento Nacionais)	780,397	1.0	821,742	1.0	105.3
Sub - total (UP's de Fundos de Investimento Internacionais)	68,400,118	87.5	71,164,727	87.1	104.0
- ACÇÕES NACIONAIS	515,504	0.7	554,556	0.7	107.6
- ACÇÕES DA U.E.,SUÍÇA E NORUEGA	2,066,391	2.6	2,109,478	2.6	102.1
- ACÇÕES INTERNACIONAIS	574,606	0.7	512,487	0.6	89.2
Sub - total (Acções)	3,156,500	4.0	3,176,521	3.9	100.6
- OUTROS+ OPERAÇÕES A REGULARIZAR	-933,397	(1.2)	-197,778	(0.2)	21.2
TOTAL	78,132,155	100.0	81,672,015	100.0	104.5

TOTAL FUNDOS POUPANÇA REFORMA	março 2019		abril 2019		
	Valor Euro	Ind. 1	Valor Euro	Ind. 1	Ind. 2
- LIQUIDEZ DENOMINADA EM EURO (NUM+DEP)	92,249,242	4.2	81,678,290	3.6	88.5
- LIQUIDEZ DENOMINADA EM DIVISAS INT. (NUM+DEP)	8,051,331	0.4	7,432,572	0.3	92.3
- APLIC. CURTO PRAZO EURO (BT'S+CD'S+PC'S)	0		600,002	0.0	
- TIT.DIV.PUB.+O.F.P.EQUIPARADOS EURO	406,866,615	18.4	417,327,202	18.6	102.6
- TIT.DIV.PUB.+O.F.P.EQUIPARADOS INTERNACIONAIS	6,190,029	0.3	5,767,629	0.3	93.2
- OBRIGAÇÕES DIVERSAS EURO	1,066,570,869	48.2	1,065,272,228	47.5	99.9
- OBRIGAÇÕES DIVERSAS INTERNACIONAIS	16,388,125	0.7	17,313,958	0.8	105.6
- UP's DE FUNDOS DO MERCADO MONETÁRIO	1,251,336	0.1	1,251,072	0.1	100.0
- UP's FUNDOS DE OBRIGAÇÕES	218,613,823	9.9	226,097,212	10.1	103.4
- UP's FUNDOS DE ACÇÕES	245,153,719	11.1	253,490,592	11.3	103.4
- UP's OUTROS FUNDOS	81,894,700	3.7	82,564,716	3.7	100.8
Sub - total (UP's de Fundos de Investimento Nacionais)	53,182,942	2.4	54,086,824	2.4	101.7
Sub - total (UP's de Fundos de Investimento Internacionais)	493,730,635	22.3	509,316,768	22.7	103.2
- ACÇÕES NACIONAIS	6,713,356	0.3	7,110,429	0.3	105.9
- ACÇÕES DA U.E., SUÍÇA E NORUEGA	62,359,353	2.8	64,885,920	2.9	104.1
- ACÇÕES INTERNACIONAIS	7,424,447	0.3	7,395,962	0.3	99.6
Sub - total (Acções)	76,497,155	3.5	79,392,312	3.5	103.8
- WARRANTS AUTÓNOMOS + OPÇÕES	442,502	0.0	1,013,663	0.0	229.1
- OUTROS+ OPERAÇÕES A REGULARIZAR	-8,819,571	(0.4)	3,700,772	0.2	(42.0)
TOTAL	2,211,349,875	100.0	2,242,902,222	100.0	101.4

TOTAL FUNDOS POUPANÇA ACÇÕES	março 2019		abril 2019		
	Valor Euro	Ind. 1	Valor Euro	Ind. 1	Ind. 2
- LIQUIDEZ DENOMINADA EM EURO (NUM+DEP)	194,420	15.1	214,231	16.2	110.2
- ACÇÕES NACIONAIS	1,100,709	85.2	1,106,194	83.9	100.5
Sub - total (Acções)	1,100,709	85.2	1,106,194	83.9	100.5
- OUTROS+ OPERAÇÕES A REGULARIZAR	-3,438	(0.3)	-1,212	(0.1)	35.2
TOTAL	1,291,691	100.0	1,319,214	100.0	102.1

TOTAL FUNDOS FLEXÍVEIS	março 2019		abril 2019		
	Valor Euro	Ind. 1	Valor Euro	Ind. 1	Ind. 2
- LIQUIDEZ DENOMINADA EM EURO (NUM+DEP)	55,809,860	10.2	59,888,970	10.5	107.3
- LIQUIDEZ DENOMINADA EM DIVISAS INT. (NUM+DEP)	11,221,160	2.1	11,433,143	2.0	101.9
- TIT.DIV.PUB.+O.F.P.EQUIPARADOS EURO	21,841,993	4.0	20,611,750	3.6	94.4
- TIT.DIV.PUB.+O.F.P.EQUIPARADOS INTERNACIONAIS	10,520,920	1.9	9,566,696	1.7	90.9
- OBRIGAÇÕES DIVERSAS EURO	92,519,329	17.0	89,561,897	15.7	96.8
- OBRIGAÇÕES DIVERSAS INTERNACIONAIS	807,595	0.1	809,732	0.1	100.3
- UP's DE FUNDOS DO MERCADO MONETÁRIO	38,245,240	7.0	41,438,238	7.2	108.3
- UP's FUNDOS DE OBRIGAÇÕES	45,973,033	8.4	47,257,661	8.3	102.8
- UP's FUNDOS DE ACÇÕES	104,170,418	19.1	113,329,390	19.8	108.8
- UP's OUTROS FUNDOS	113,030,645	20.7	128,271,635	22.4	113.5
Sub - total (UP's de Fundos de Investimento Nacionais)	32,902,481	6.0	32,815,932	5.7	99.7
Sub - total (UP's de Fundos de Investimento Internacionais)	268,516,855	49.3	297,480,991	52.0	110.8
- ACÇÕES NACIONAIS	1,428,711	0.3	1,517,902	0.3	106.2
- ACÇÕES DA U.E.,SUÍÇA E NORUEGA	23,433,425	4.3	25,749,045	4.5	109.9
- ACÇÕES INTERNACIONAIS	25,064,133	4.6	25,610,877	4.5	102.2
Sub - total (Acções)	49,926,269	9.2	52,877,824	9.2	105.9
- WARRANTS AUTÓNOMOS + OPÇÕES	420,002	0.1	824,332	0.1	196.3
- OUTROS+ OPERAÇÕES A REGULARIZAR	508,436	0.1	-3,641,154	(0.6)	(716.1)
TOTAL	544,994,900	100.0	572,230,114	100.0	105.0

TOTAL FUNDOS DE INVESTIMENTO ALTERNATIVO DE OBRIGAÇÕES	março 2019		abril 2019		
	Valor Euro	Ind. 1	Valor Euro	Ind. 1	Ind. 2
- LIQUIDEZ DENOMINADA EM EURO (NUM+DEP)	5,314,690	7.5	5,802,827	8.2	109.2
- LIQUIDEZ DENOMINADA EM DIVISAS INT. (NUM+DEP)	547,559	0.8	547,232	0.8	99.9
- TIT.DIV.PUB.+O.F.P.EQUIPARADOS EURO	18,062,251	25.4	17,984,629	25.3	99.6
- OBRIGAÇÕES DIVERSAS EURO	45,479,888	64.0	41,930,719	58.9	92.2
- UP's FUNDOS DE OBRIGAÇÕES	3,536,680	5.0	3,037,836	4.3	85.9
Sub - total (UP's de Fundos de Investimento Internacionais)	3,536,680	5.0	3,037,836	4.3	85.9
- OUTROS+ OPERAÇÕES A REGULARIZAR	-1,889,959	(2.7)	1,889,547	2.7	(100.0)
TOTAL	71,051,109	100.0	71,192,790	100.0	100.2

TOTAL FUNDOS DE INVESTIMENTO ALTERNATIVO DE RETORNO ABSOLUTO	março 2019		abril 2019		
	Valor Euro	Ind. 1	Valor Euro	Ind. 1	Ind. 2
- LIQUIDEZ DENOMINADA EM EURO (NUM+DEP)	2,118,338	20.9	2,069,670	20.5	97.7
- LIQUIDEZ DENOMINADA EM DIVISAS INT. (NUM+DEP)	129,565	1.3	130,972	1.3	101.1
- UP's FUNDOS DE OBRIGAÇÕES	507,135	5.0	510,699	5.1	100.7
- UP's OUTROS FUNDOS	7,374,789	72.9	7,383,833	73.3	100.1
Sub - total (UP's de Fundos de Investimento Nacionais)	11,394	0.1	11,449	0.1	100.5
Sub - total (UP's de Fundos de Investimento Internacionais)	7,870,531	77.8	7,883,083	78.2	100.2
- OUTROS+ OPERAÇÕES A REGULARIZAR	-15,540	(0.2)	-15,684	(0.2)	100.9
TOTAL	10,114,287	100.0	10,079,490	100.0	99.7

TOTAL FUNDOS DE INVESTIMENTO ALTERNATIVO DE CURTO PRAZO	março 2019		abril 2019		
	Valor Euro	Ind. 1	Valor Euro	Ind. 1	Ind. 2
- LIQUIDEZ DENOMINADA EM EURO (NUM+DEP)	248,382,849	88.9	237,658,638	90.3	95.7
- APLIC. CURTO PRAZO EURO (BT'S+CD'S+PC'S)	27,650,414	9.9	20,500,134	7.8	74.1
- TIT.DIV.PUB.+O.F.P.EQUIPARADOS EURO	1,316,170	0.5	1,316,080	0.5	100.0
- OBRIGAÇÕES DIVERSAS EURO	6,452,110	2.3	6,082,620	2.3	94.3
- OUTROS+ OPERAÇÕES A REGULARIZAR	-4,522,379	(1.6)	-2,313,481	(0.9)	51.2
TOTAL	279,279,164	100.0	263,243,991	100.0	94.3

TOTAL FUNDOS DE INVESTIMENTO ALTERNATIVO MULTI-ACTIVOS	março 2019		abril 2019		
	Valor Euro	Ind. 1	Valor Euro	Ind. 1	Ind. 2
- LIQUIDEZ DENOMINADA EM EURO (NUM+DEP)	200	0.0	2,488	0.0	1,243.8
- LIQUIDEZ DENOMINADA EM DIVISAS INT. (NUM+DEP)	217,852	1.6	561,567	4.0	257.8
- TIT.DIV.PUB.+O.F.P.EQUIPARADOS INTERNACIONAIS	737,452	5.4	482,751	3.4	65.5
- OBRIGAÇÕES DIVERSAS INTERNACIONAIS	9,463,214	68.9	9,795,123	69.1	103.5
- OUTROS+ OPERAÇÕES A REGULARIZAR	3,313,553	24.1	3,334,246	23.5	100.6
TOTAL	13,732,270	100.0	14,176,175	100.0	103.2

TOTAL FUNDOS DE INVESTIMENTO ALTERNATIVO FLEXÍVEIS	março 2019		abril 2019		
	Valor Euro	Ind. 1	Valor Euro	Ind. 1	Ind. 2
- LIQUIDEZ DENOMINADA EM EURO (NUM+DEP)	2,474,980	26.9	2,687,185	28.4	108.6
- LIQUIDEZ DENOMINADA EM DIVISAS INT. (NUM+DEP)	158,933	1.7	289,555	3.1	182.2
- APLIC. CURTO PRAZO EURO (BT´S+CD´S+PC´S)	849,614	9.2	800,241	8.5	94.2
- OBRIGAÇÕES DIVERSAS EURO	511,094	5.5	433,324	4.6	84.8
- OBRIGAÇÕES DIVERSAS INTERNACIONAIS	1,085,717	11.8	862,387	9.1	79.4
- UP´s FUNDOS DE OBRIGAÇÕES	1,503,443	16.3	1,523,605	16.1	101.3
- UP´s FUNDOS DE ACÇÕES	765,848	8.3	841,062	8.9	109.8
- UP´s OUTROS FUNDOS	591,580	6.4	586,126	6.2	99.1
Sub - total (UP's de Fundos de Investimento Nacionais)	150,131	1.6	150,287	1.6	100.1
Sub - total (UP's de Fundos de Investimento Internacionais)	2,710,739	29.4	2,800,506	29.6	103.3
- ACÇÕES DA U.E.,SUIÇA E NORUEGA	297,861	3.2	405,908	4.3	136.3
- ACÇÕES INTERNACIONAIS	970,585	10.5	1,039,266	11.0	107.1
Sub - total (Acções)	1,268,446	13.8	1,445,175	15.3	113.9
- WARRANTS AUTÓNOMOS + OPÇÕES	25,384	0.3	15,160	0.2	59.7
- OUTROS+ OPERAÇÕES A REGULARIZAR	-22,786	(0.2)	-32,714	(0.3)	143.6
TOTAL	9,212,254	100.0	9,451,105	100.0	102.6

TOTAL OUTROS FUNDOS DE INVESTIMENTO ALTERNATIVO	março 2019		abril 2019		
	Valor Euro	Ind. 1	Valor Euro	Ind. 1	Ind. 2
- LIQUIDEZ DENOMINADA EM EURO (NUM+DEP)	28,419,151	8.4	30,877,954	9.1	108.7
- LIQUIDEZ DENOMINADA EM DIVISAS INT. (NUM+DEP)	8,465,662	2.5	9,614,529	2.8	113.6
- APLIC. CURTO PRAZO EURO (BT´S+CD´S+PC´S)	1,200,685	0.4	1,050,635	0.3	87.5
- OBRIGAÇÕES DIVERSAS EURO	101,355	0.0	101,623	0.0	100.3
- UP´s DE FUNDOS DO MERCADO MONETÁRIO	37,153,898	11.0	37,174,855	10.9	100.1
- UP´s FUNDOS DE OBRIGAÇÕES	206,559	0.1	207,129	0.1	100.3
- UP´s FUNDOS DE ACÇÕES	17,577,417	5.2	18,110,507	5.3	103.0
- UP´s OUTROS FUNDOS	247,146,429	72.9	245,017,079	71.9	99.1
Sub - total (UP's de Fundos de Investimento Nacionais)	44,490,613	13.1	44,506,727	13.1	100.0
Sub - total (UP's de Fundos de Investimento Internacionais)	257,593,689	76.0	256,002,843	75.2	99.4
- ACÇÕES INTERNACIONAIS	908,894	0.3	955,681	0.3	105.1
Sub - total (Acções)	908,894	0.3	955,681	0.3	105.1
- OUTROS+ OPERAÇÕES A REGULARIZAR	-2,211,953	(0.7)	-2,466,797	(0.7)	111.5
TOTAL	338,968,097	100.0	340,643,194	100.0	100.5

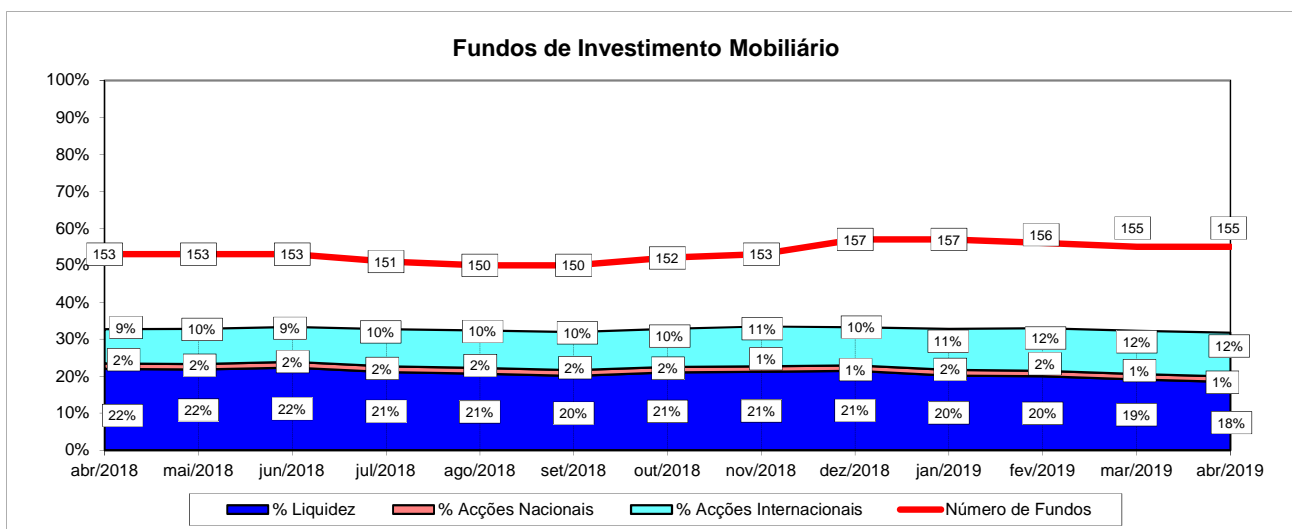
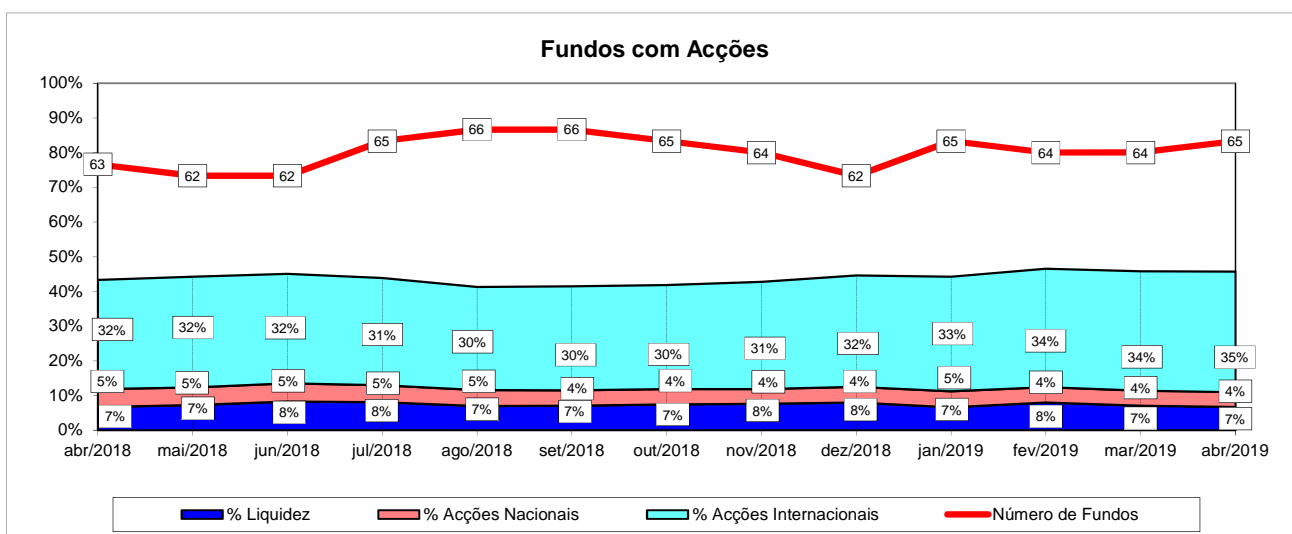
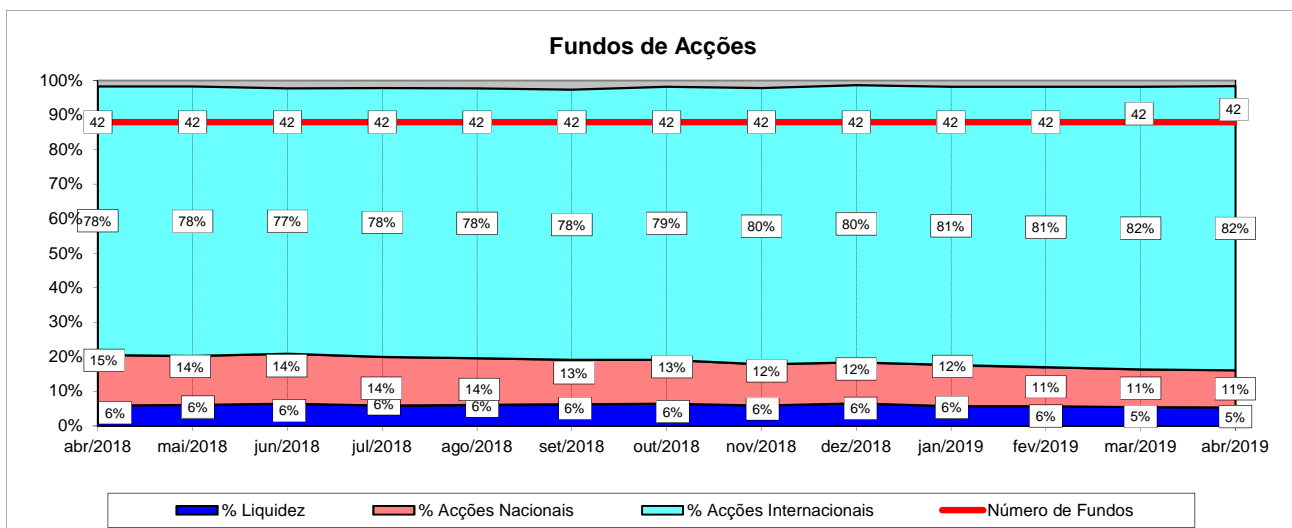
TOTAL FUNDOS DE INVESTIMENTO ALTERNATIVOS	março 2019		abril 2019		
	Valor Euro	Ind. 1	Valor Euro	Ind. 1	Ind. 2
- LIQUIDEZ DENOMINADA EM EURO (NUM+DEP)	286,710,209	39.7	279,098,763	39.4	97.3
- LIQUIDEZ DENOMINADA EM DIVISAS INT. (NUM+DEP)	9,519,571	1.3	11,143,854	1.6	117.1
- APLIC. CURTO PRAZO EURO (BT´S+CD´S+PC´S)	29,700,712	4.1	22,351,010	3.2	75.3
- TIT.DIV.PUB.+O.F.P.EQUIPARADOS EURO	19,378,421	2.7	19,300,709	2.7	99.6
- TIT.DIV.PUB.+O.F.P.EQUIPARADOS INTERNACIONAIS	737,452	0.1	482,751	0.1	65.5
- OBRIGAÇÕES DIVERSAS EURO	52,544,447	7.3	48,548,286	6.8	92.4
- OBRIGAÇÕES DIVERSAS INTERNACIONAIS	10,548,931	1.5	10,657,510	1.5	101.0
- UP´s DE FUNDOS DO MERCADO MONETÁRIO	37,153,898	5.1	37,174,855	5.2	100.1
- UP´s FUNDOS DE OBRIGAÇÕES	5,753,817	0.8	5,279,269	0.7	91.8
- UP´s FUNDOS DE ACÇÕES	18,343,265	2.5	18,951,568	2.7	103.3
- UP´s OUTROS FUNDOS	255,112,798	35.3	252,987,038	35.7	99.2
Sub - total (UP's de Fundos de Investimento Nacionais)	44,652,138	6.2	44,668,463	6.3	100.0
Sub - total (UP's de Fundos de Investimento Internacionais)	271,711,639	37.6	269,724,268	38.1	99.3
- ACÇÕES DA U.E.,SUÍÇA E NORUEGA	297,861	0.0	405,908	0.1	136.3
- ACÇÕES INTERNACIONAIS	1,879,479	0.3	1,994,947	0.3	106.1
Sub - total (Acções)	2,177,340	0.3	2,400,855	0.3	110.3
- WARRANTS AUTÓNOMOS + OPÇÕES	25,384	0.0	15,160	0.0	59.7
- OUTROS+ OPERAÇÕES A REGULARIZAR	-5,349,063	(0.7)	395,117	0.1	(7.4)
TOTAL	722,357,181	100.0	708,786,744	100.0	98.1

TOTAL OUTROS FUNDOS	março 2019		abril 2019		
	Valor Euro	Ind. 1	Valor Euro	Ind. 1	Ind. 2
- LIQUIDEZ DENOMINADA EM EURO (NUM+DEP)	34,470,719	43.2	36,614,666	41.5	106.2
- APLIC. CURTO PRAZO EURO (BT´S+CD´S+PC´S)	1,000,505	1.3	7,941,869	9.0	793.8
- TIT.DIV.PUB.+O.F.P.EQUIPARADOS EURO	26,094,267	32.7	25,512,338	28.9	97.8
- OBRIGAÇÕES DIVERSAS EURO	18,175,547	22.8	20,109,941	22.8	110.6
- OUTROS+ OPERAÇÕES A REGULARIZAR	3,838	0.0	-1,983,704	(2.2)	(51,682.0)
TOTAL	79,744,876	100.0	88,195,111	100.0	110.6

TOTAL FUNDOS INVESTIMENTO MOBILIÁRIO	março 2019		abril 2019		
	Valor Euro	Ind. 1	Valor Euro	Ind. 1	Ind. 2
- LIQUIDEZ DENOMINADA EM EURO (NUM+DEP)	2,137,553,379	18.3	2,056,753,113	17.4	96.2
- LIQUIDEZ DENOMINADA EM DIVISAS INT. (NUM+DEP)	99,628,257	0.9	115,860,435	1.0	116.3
- APLIC. CURTO PRAZO EURO (BT´S+CD´S+PC´S)	167,605,294	1.4	152,100,056	1.3	90.7
- TIT.DIV.PUB.+O.F.P.EQUIPARADOS EURO	1,112,545,499	9.5	1,135,930,965	9.6	102.1
- TIT.DIV.PUB.+O.F.P.EQUIPARADOS INTERNACIONAIS	28,675,821	0.2	26,803,742	0.2	93.5
- OBRIGAÇÕES DIVERSAS EURO	3,152,617,689	27.0	3,168,094,656	26.9	100.5
- OBRIGAÇÕES DIVERSAS INTERNACIONAIS	53,730,678	0.5	54,394,615	0.5	101.2
- UP´s DE FUNDOS DO MERCADO MONETÁRIO	98,132,557	0.8	100,840,130	0.9	102.8
- UP´s FUNDOS DE OBRIGAÇÕES	1,548,398,255	13.3	1,511,002,567	12.8	97.6
- UP´s FUNDOS DE ACÇÕES	1,227,423,177	10.5	1,274,075,514	10.8	103.8
- UP´s OUTROS FUNDOS	596,332,643	5.1	629,885,131	5.3	105.6
Sub - total (UP's de Fundos de Investimento Nacionais)	206,044,694	1.8	203,005,151	1.7	98.5
Sub - total (UP's de Fundos de Investimento Internacionais)	3,264,241,938	27.9	3,312,798,192	28.1	101.5
- ACÇÕES NACIONAIS	172,463,698	1.5	174,360,420	1.5	101.1
- ACÇÕES DA U.E.,SUÍÇA E NORUEGA	662,977,091	5.7	693,981,441	5.9	104.7
- ACÇÕES INTERNACIONAIS	700,457,642	6.0	707,108,414	6.0	100.9
Sub - total (Acções)	1,535,898,430	13.1	1,575,450,275	13.4	102.6
- WARRANTS AUTÓNOMOS + OPÇÕES	257,545	0.0	66,645	0.0	25.9
- OUTROS+ OPERAÇÕES A REGULARIZAR	-77,130,819	(0.7)	-13,129,860	(0.1)	17.0
TOTAL	11,681,668,406	100.0	11,788,127,984	100.0	100.9

Nota: Não inclui informação sobre um Fundo Societário autogerido, que iniciou a respectiva actividade em Abril de 2019. Os montantes geridos pelas Entidades Gestoras consideradas, representavam, nessa data, 99,96% do valor global das carteiras (fonte: CMVM).

1.4.1 ACÇÕES VS LIQUIDEZ (Abril 2018 - Abril 2019)



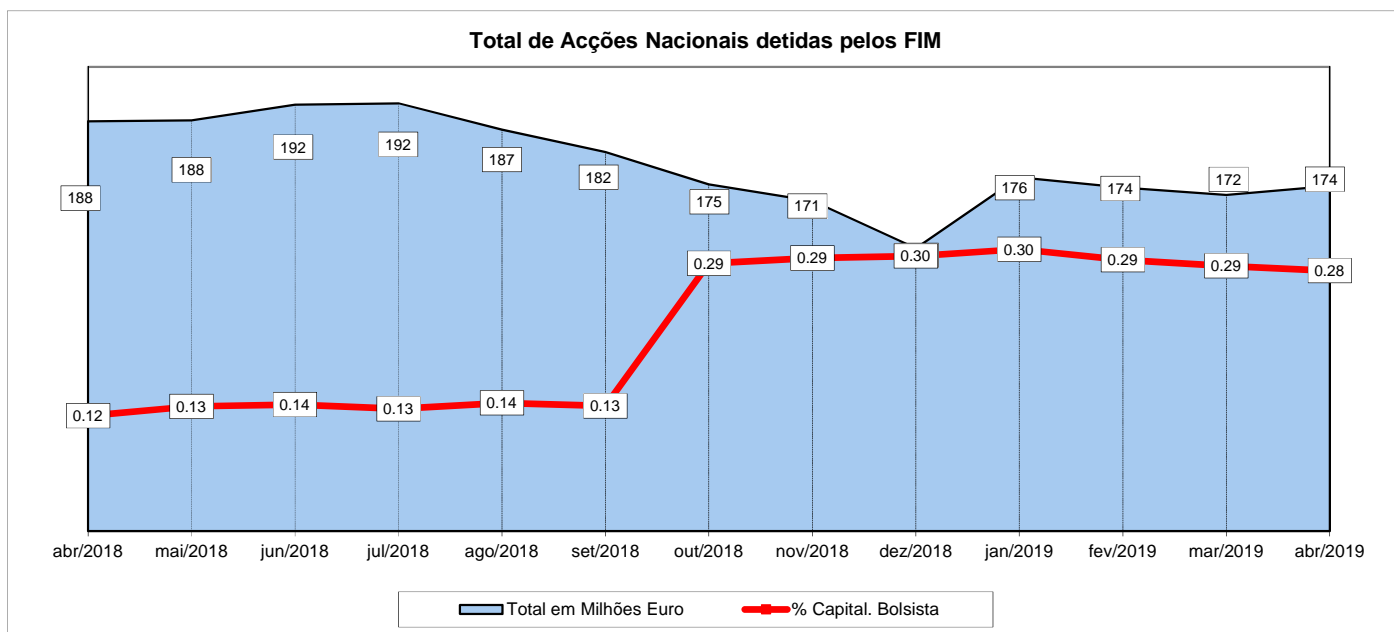
Nota1:

- Fundos de Acções:
- Fundos de Acções Nacionais
 - Fundos de Acções Ibéricas
 - Fundos de Acções da União Europeia, Suíça e Noruega
 - Fundos de Acções da América do Norte
 - Fundos de Acções Sectoriais
 - Fundos de Acções Internacionais
 - Fundos de Poupança Acções

Nota 2: Não inclui informação sobre um Fundo Societário autogerido, que iniciou a respectiva actividade em Abril de 2019. Os montantes geridos pelas Entidades Gestoras consideradas, representavam, nessa data, 99,96% do valor global das carteiras (fonte: CMVM).

1.4.2 - Posição dos FIM no Capital das Empresas Portuguesas

março 2019				abril 2019			
Título	% do Capital	Número de Acções	Valor em Euro	Título	% do Capital	Número de Acções	Valor em Euro
COFINA	6.26%	6,418,683	3,568,788	COFINA	6.26%	6,415,773	3,387,528
Novabase	5.53%	1,737,355	4,343,388	Novabase	5.47%	1,716,355	4,290,888
Impresa SGPS	5.53%	9,294,908	2,509,625	Impresa SGPS	4.02%	6,751,018	1,674,252
SONAE CAPITAL	3.27%	8,168,689	7,147,603	SONAE CAPITAL	3.23%	8,080,212	7,377,234
Ibersol SGPS	1.59%	571,410	4,422,713	Ibersol SGPS	1.59%	571,410	4,536,995
CTT - Correios de Portugal	1.52%	2,273,012	5,864,371	CTT - Correios de Portugal	1.49%	2,233,012	5,640,588
Ramada	1.25%	321,468	2,459,230	Ramada	1.25%	321,468	2,468,874
Sonae Indústria	1.07%	485,639	704,177	Sonae Indústria	0.99%	449,394	584,212
SONAE SGPS	0.85%	17,012,859	15,685,856	SONAE SGPS	0.81%	16,222,859	16,125,522
Altri, SGPS SA	0.63%	1,291,473	9,014,482	Altri, SGPS SA	0.62%	1,265,192	8,837,366
Mota-Engil SGPS	0.59%	1,407,429	2,871,155	Mota-Engil SGPS	0.60%	1,423,929	3,380,407
REN	0.56%	3,714,693	9,442,750	Corticeira Amorim	0.57%	760,171	8,164,237
Corticeira Amorim	0.55%	735,076	7,821,209	REN	0.56%	3,709,693	9,459,717
BCP	0.51%	77,495,508	17,847,216	BCP	0.50%	76,268,257	19,074,691
SONAE.COM	0.50%	1,551,201	3,784,930	SONAE.COM	0.49%	1,536,360	3,764,082
NOS SGPS	0.47%	2,414,403	13,762,097	NOS SGPS	0.44%	2,292,212	13,718,889
THE NAVIGATOR COMP	0.39%	2,822,519	11,515,878	THE NAVIGATOR COMP	0.41%	2,910,813	11,468,603
SEMAPA	0.33%	270,506	3,927,747	SEMAPA	0.33%	265,006	3,874,388
Jerónimo Martins SGPS	0.19%	1,186,591	15,603,672	Jerónimo Martins SGPS	0.17%	1,090,228	15,830,111
Galp Energia	0.14%	1,060,701	15,146,810	Galp Energia	0.14%	1,047,111	15,675,252
TOTAL 20 +		140,234,123	157,443,695	TOTAL 20 +		135,330,473	159,333,836



Nota: Não inclui informação sobre um Fundo Societário autogerido, que iniciou a respectiva actividade em Abril de 2019. Os montantes geridos pelas Entidades Gestoras consideradas, representavam, nessa data, 99,96% do valor global das carteiras (fonte: CMVM).

1.5 COMPOSIÇÃO DA CARTEIRA DAS S.G.F.I.M. (30-04-2019) - 10³ Euro

SGFIM	Aplic.C.Prazo		Aplic.C.Prazo		Tit. Div. Pub.		Tit. Div. Pub.		Obrigações		Obrigações		UP's Fundos		UP's		Ações +		Ações da UE		Ações		Warrants		Outros +		TOTAL		
	Euro	REV	Internacionais	REV	Euro + O.F.P.	REV	Intern. + O.F.P.	REV	Diversas	REV	Diversas	Investimento	REV	F. Investim.	REV	Tit. Particip.	REV	Suíça e	REV	Internacionais	REV	Autónomos	REV	Operações	REV				
	(Liq.;BT;CD;PC)	(%)	(Liq.;BT;CD;PC)	(%)	Equip. Euro	(%)	Equip. Intern.	(%)	Euro	(%)	Internac.	(%)	Nacionais	(%)	Internacion.	(%)	(%)	Noruega	(%)	(%)	+ Opções	(%)	Regularizar	(%)	(%)				
Bankinter Gestão de Ativos	1.278,03	0	0,05	0	7.276,90	1	-	-	73.698,05	2	-	-	-	-	34.058,10	1	-	-	-	-	-	-	-	-	(213,51)	2	(0)	116.097,61	
BPI Gestão de Activos	575.913,61	26	17.020,96	15	434.814,55	38	20.869,27	78	1.098.542,21	35	38.312,17	70	41.819,20	21	356.429,80	11	22.819,06	13	112.979,08	16	71.721,90	10	1.826,04	2.740	0	(2.293,67)	17	(0)	2.790.774,16
Caixagest	919.863,59	42	21.633,00	19	272.237,28	24	-	-	846.011,24	27	-	-	85.458,83	42	1.068.857,34	32	21.573,10	12	288.885,85	42	536.646,06	76	-	-	-	(13.384,98)	102	(0)	4.047.781,31
Crédito Agrícola Gest	3.021,90	0	-	-	1.905,77	0	-	-	14.946,31	0	-	-	-	-	-	-	-	-	-	-	-	-	-	-	234,48	(2)	1	20.108,46	
Dunas Capital - Gestão de Activos	15.626,90	1	573,74	0	12.348,96	1	482,75	2	2.338,33	0	9.795,12	18	-	-	-	-	-	-	-	-	-	-	-	-	3.843,60	(29)	9	45.009,41	
GNB - SGFIM	66.975,35	3	4.862,82	4	164.175,07	14	996,33	4	102.615,45	3	653,87	1	5.677,27	3	11.308,36	0	22.671,52	13	40.192,28	6	27.792,81	4	205,42	308	0	(7.791,92)	59	(2)	440.334,63
IM Gestão de Ativos	395.589,28	18	8.143,78	7	105.077,27	9	-	-	507.527,46	16	-	-	43.569,35	21	730.112,45	22	29.729,14	17	78.859,97	11	20.831,79	3	-	-	-	(4.100,14)	31	(0)	1.915.340,36
Invest Gestão de Activos	3.112,89	0	213,78	0	5.366,24	0	690,18	3	28.104,05	1	1.759,28	3	29,25	0	7.151,54	0	3.963,28	2	6.522,26	1	89,37	0	1,28	2	0	(513,34)	4	(1)	56.490,04
LYNX Asset Managers	8.214,46	0	289,55	0	157,34	0	-	-	893,09	0	862,39	2	150,29	0	2.030,46	0	-	-	405,91	0	1.039,27	0	15,16	23	0	(38,97)	0	(0)	14.018,94
Montepio Gestão de Activos	27.714,97	1	1,25	0	9.988,68	1	-	-	44.148,22	1	-	-	2.620,08	1	21.446,58	1	4.682,04	3	39.351,78	6	-	-	-	-	-	(903,21)	7	(1)	149.050,40
Optimize Investment Partners	2.766,80	0	514,39	0	10.267,27	1	3.339,11	12	7.932,67	0	3.011,78	6	14.027,33	7	64.057,07	2	-	-	16.636,97	2	4.086,63	1	-	-	-	259,18	(2)	0	126.899,20
Popular Gestão de Activos	12.951,19	1	-	-	7.411,62	1	-	-	9.692,44	0	-	-	-	-	89.947,83	3	-	-	4.424,37	1	-	-	-	-	-	(839,58)	6	(1)	123.587,88
Santander Asset Management	175.824,20	8	62.607,12	54	104.904,02	9	426,10	2	431.645,13	14	-	-	9.653,56	5	927.398,67	28	68.922,27	40	105.722,98	15	44.900,60	6	(1.981,24)	(2.973)	(0)	12.612,19	(96)	1	1.942.635,58
	2.208.853,17	100	115.860,44	100	1.135.930,96	100	26.803,74	100	3.168.094,66	100	54.394,61	100	203.005,15	100	3.312.798,19	100	174.360,42	100	693.981,44	100	707.108,41	100	66,64	100	0	-13.129,86	100	0	11.788.127,98

REV - Rácio de Estrutura Vertical REH - Rácio de Estrutura Horizontal

Nota: Não inclui informação sobre um Fundo Societário autogerido, que iniciou a respectiva actividade em Abril de 2019. Os montantes geridos pelas Entidades Gestoras consideradas, representavam, nessa data, 99,96% do valor global das carteiras (fonte: CMVM).

2.1 ORDENAÇÃO DAS S.G.F.I.M. POR TIPO DE FUNDOS (Abril de 2019)

S.G.F.I.M.	FUNDOS DO MERCADO MONETÁRIO EURO	ZONA EURO			ZONA INTERNACIONAL			ACÇÕES			F. INVESTIMENTO				Warrant +Opções (%)	Outros+ Op.Reg. (%)	Valor da Carteira (10³ Euro)	Quota Mercado (%)	Ord.	Total de Subscrições no Mês (10³ Euro)	Total de Resgates no Mês (10³ Euro)	Subscrições Líquidas no Mês (10³ Euro)
		Liq.+CD BT+PC (%)	Obrig. Diver. (%)	T.Div.Pub.+O.F.P.E. (%)	Liq.+CD BT+PC (%)	Obrig. Diver. (%)	T.Div.Pub.+O.F.P.E. (%)	Acç.+Tit. Part.Nac. (%)	Acções UE Suíça Nor. (%)	Acções Internac. (%)	Fundos Monet. (%)	Fundos Obrig. (%)	Fundos Acções (%)	Outros Fundos (%)								
IM Gestão de Ativos	CA Monetário	101.00	0.91	-	-	-	-	-	-	-	-	-	-	-	(1.91)	103,891.9	#REF!	####	1,503.9	2,675.9	(1,171.9)	

S.G.F.I.M.	FUNDOS DE CURTO PRAZO EURO	ZONA EURO			ZONA INTERNACIONAL			ACÇÕES			F. INVESTIMENTO				Warrant +Opções (%)	Outros+ Op.Reg. (%)	Valor da Carteira (10³ Euro)	Quota Mercado (%)	Ord.	Total de Subscrições no Mês (10³ Euro)	Total de Resgates no Mês (10³ Euro)	Subscrições Líquidas no Mês (10³ Euro)
		Liq.+CD BT+PC (%)	Obrig. Diver. (%)	T.Div.Pub.+O.F.P.E. (%)	Liq.+CD BT+PC (%)	Obrig. Diver. (%)	T.Div.Pub.+O.F.P.E. (%)	Acç.+Tit. Part.Nac. (%)	Acções UE Suíça Nor. (%)	Acções Internac. (%)	Fundos Monet. (%)	Fundos Obrig. (%)	Fundos Acções (%)	Outros Fundos (%)								
BPI Gestão de Activos	BPI Liquidez	55.85	30.85	13.80	-	-	-	-	-	-	-	-	-	-	(0.51)	595,207.9	29.26	2	13,371.3	40,615.9	(27,244.6)	
Caixagest	Caixa Disponível*	67.90	30.48	2.03	-	-	-	-	-	-	-	-	-	-	(0.42)	1,112,990.7	54.71	1	3,550.5	42,530.3	(38,979.8)	
Dunas Capital - Gestão de Activos	EuroBic Tesouraria	51.21	6.97	42.70	0.05	-	-	-	-	-	-	-	-	-	(0.92)	26,539.8	1.30	6	231.5	173.3	58.2	
IM Gestão de Ativos	CA Curto Prazo	49.55	48.92	2.09	-	-	-	-	-	-	-	-	-	-	(0.55)	18,778.0	-	-	119.4	232.7	(113.3)	
	IMGA Liquidez	54.35	42.05	4.33	-	-	-	-	-	-	-	-	-	-	(0.73)	42,742.7	3.02	4	166.7	1,074.8	(908.1)	
Montepio Gestão de Activos	Montepio Tesouraria (1)	37.75	60.62	1.68	-	-	-	-	-	-	-	-	-	-	(0.04)	58,657.9	2.88	5	3,280.8	3,553.3	(272.5)	
Popular Gestão de Activos	Popular Tesouraria	21.83	43.73	33.44	-	-	-	-	-	-	-	-	-	-	1.01	22,165.8	1.09	7	0.1	1,377.9	(1,377.8)	
Santander Asset Management	Santander MultiTesouraria	35.34	58.71	7.63	-	-	-	-	-	-	-	-	-	-	(1.68)	157,282.3	7.73	3	746.8	3,201.6	(2,454.9)	

S.G.F.I.M.	FUNDOS DE OBRIGAÇÕES DE TAXA INDEXADA EURO	ZONA EURO			ZONA INTERNACIONAL			ACÇÕES			F. INVESTIMENTO				Warrant +Opções (%)	Outros+ Op.Reg. (%)	Valor da Carteira (10³ Euro)	Quota Mercado (%)	Ord.	Total de Subscrições no Mês (10³ Euro)	Total de Resgates no Mês (10³ Euro)	Subscrições Líquidas no Mês (10³ Euro)
		Liq.+CD BT+PC (%)	Obrig. Diver. (%)	T.Div.Pub.+O.F.P.E. (%)	Liq.+CD BT+PC (%)	Obrig. Diver. (%)	T.Div.Pub.+O.F.P.E. (%)	Acç.+Tit. Part.Nac. (%)	Acções UE Suíça Nor. (%)	Acções Internac. (%)	Fundos Monet. (%)	Fundos Obrig. (%)	Fundos Acções (%)	Outros Fundos (%)								
Caixagest	Caixagest Obrigações	8.45	90.54	1.16	-	-	-	-	-	-	-	-	-	-	(0.15)	223,044.3	27.13	2	1,167.3	2,635.6	(1,468.2)	
IM Gestão de Ativos	CA Rendimento	14.91	78.70	6.44	-	-	-	-	-	-	-	-	-	-	(0.05)	200,902.5	-	-	3,645.7	1,836.1	1,809.6	
	IMGA Euro Taxa Variável	17.73	80.14	3.39	-	-	-	-	-	-	-	-	-	-	(1.26)	181,244.1	46.48	1	11,518.4	6,352.5	5,165.9	
Montepio Gestão de Activos	Montepio Obrigações	17.73	63.26	6.71	-	-	-	-	-	-	-	-	-	-	(0.11)	9,725.2	1.18	4	206.9	26.7	180.1	
Santander Asset Management	Santander MultiCrédito	6.65	81.89	10.40	-	-	-	-	-	-	-	-	-	-	1.06	207,238.5	25.21	3	1,555.0	2,500.3	(945.3)	

S.G.F.I.M.	FUNDOS DE OBRIGAÇÕES EURO	ZONA EURO			ZONA INTERNACIONAL			ACÇÕES			F. INVESTIMENTO				Warrant +Opções (%)	Outros+ Op.Reg. (%)	Valor da Carteira (10³ Euro)	Quota Mercado (%)	Ord.	Total de Subscrições no Mês (10³ Euro)	Total de Resgates no Mês (10³ Euro)	Subscrições Líquidas no Mês (10³ Euro)
		Liq.+CD BT+PC (%)	Obrig. Diver. (%)	T.Div.Pub.+O.F.P.E. (%)	Liq.+CD BT+PC (%)	Obrig. Diver. (%)	T.Div.Pub.+O.F.P.E. (%)	Acç.+Tit. Part.Nac. (%)	Acções UE Suíça Nor. (%)	Acções Internac. (%)	Fundos Monet. (%)	Fundos Obrig. (%)	Fundos Acções (%)	Outros Fundos (%)								
BPI Gestão de Activos	BPI Euro Taxa Fixa	7.54	-	93.60	-	-	-	-	-	-	-	-	-	-	(1.14)	22,175.9	-	-	393.2	597.2	(204.1)	
	BPI Obrig Alto Rend. Alto Risco	0.81	99.13	-	0.01	-	-	-	-	-	-	-	-	-	0.05	12,941.9	6.34	5	306.8	172.3	134.5	
Caixagest	Caixagest Obrigações Longo Prazo	6.20	11.92	82.25	-	-	-	-	-	-	-	-	-	-	(0.38)	32,398.6	-	-	841.8	523.7	318.1	
	Caixagest Obrigações Mais	7.02	90.95	1.65	-	-	-	-	-	-	-	-	-	-	0.38	209,195.1	43.63	1	130.8	3,490.1	(3,359.2)	
GNB - SGFIM	NB Obrigações Europa	6.08	-	97.87	-	-	-	-	-	-	-	-	-	-	(3.95)	81,054.8	-	-	7,676.3	568.6	7,107.6	
	NB Capital Plus	3.95	80.56	15.12	0.54	-	-	-	-	-	-	-	-	-	(0.16)	64,799.0	26.34	2	2,654.2	1,136.4	1,517.8	
IM Gestão de Ativos	IMGA Dívida Pública Europeia	7.37	-	85.43	-	-	-	-	-	-	-	-	-	-	7.20	3,122.3	-	-	0.4	130.2	(129.8)	
	IMGA Rendimento Mais	6.26	88.42	7.06	-	-	-	-	-	-	-	-	-	-	(1.74)	32,128.9	-	-	48.3	444.8	(396.6)	
	IMGA Iberia Fixed Income	7.29	72.53	20.36	-	-	-	-	-	-	-	-	-	-	(0.18)	2,555.4	-	-	-	156.1	(156.1)	
	IMGA Rendimento Semestral	13.25	82.54	5.62	-	-	-	-	-	-	-	-	-	-	(1.41)	42,696.7	14.54	3	2,329.3	2,322.4	6.9	
Montepio Gestão de Activos	Montepio Taxa Fixa	13.17	7.65	76.47	-	-	-	-	-	-	-	-	-	-	(0.09)	9,691.1	1.75	6	139.0	106.2	32.8	
Santander Asset Management	Santander Multi Taxa Fixa	14.38	3.03	82.69	-	-	-	-	-	-	-	-	-	-	(0.10)	40,997.9	7.40	4	150.3	398.8	(248.5)	

S.G.F.I.M.	F. OBRIGAÇÕES INTERNACIONAL	ZONA EURO			ZONA INTERNACIONAL			ACÇÕES			F. INVESTIMENTO				Warrant +Opções (%)	Outros+ Op.Reg. (%)	Valor da Carteira (10³ Euro)	Quota Mercado (%)	Ord.	Total de Subscrições no Mês (10³ Euro)	Total de Resgates no Mês (10³ Euro)	Subscrições Líquidas no Mês (10³ Euro)
		Liq.+CD BT+PC (%)	Obrig. Diver. (%)	T.Div.Pub.+O.F.P.E. (%)	Liq.+CD BT+PC (%)	Obrig. Diver. (%)	T.Div.Pub.+O.F.P.E. (%)	Acç.+Tit. Part.Nac. (%)	Acções UE Suíça Nor. (%)	Acções Internac. (%)	Fundos Monet. (%)	Fundos Obrig. (%)	Fundos Acções (%)	Outros Fundos (%)								
BPI Gestão de Activos	BPI Obrigações Mundiais	0.82	64.54	9.69	0.50	17.49	6.81	-	-	-	-	-	-	-	0.15	130,776.1	85.31	1	899.2	2,091.7	(1,192.5)	
IM Gestão de Ativos	IMGA Prestige Global Bond	11.67	20.96	11.86	1.19	-	-	-	-	-	-	-	-	-	(0.32)	10,191.7	6.65	3	16.2	175.5	(159.3)	
Optimize Investment Partners	Optimize Europa Obrigações	2.26	36.07	21.90	0.76	22.22	16.91	-	-	-	-	-	-	-	(0.12)	12,319.9	8.04	2	24.6	5.2	19.4	

S.G.F.I.M.	F. ACCÇÕES NACIONAIS	ZONA EURO			ZONA INTERNACIONAL			ACCÇÕES			F. INVESTIMENTO				Warrant +Opções (%)	Outros+ Op.Reg. (%)	Valor da Carteira (10³ Euro)	Quota Mercado (%)	Ord.	Total de Subscrições no Mês (10³ Euro)	Total de Resgates no Mês (10³ Euro)	Subscrições Líquidas no Mês (10² Euro)
		Liq.+CD BT+PC (%)	Obrig. Diver. (%)	T.Div.Pub.+O.F.P.E. (%)	Liq.+CD BT+PC (%)	Obrig. Diver. (%)	T.Div.Pub.+O.F.P.E. (%)	Acç.+Tit. Part.Nac. (%)	Acções UE Suíça Nor. (%)	Acções Internac. (%)	Fundos Monet. (%)	Fundos Obrig. (%)	Fundos Acções (%)	Outros Fundos (%)								
BPI Gestão de Activos	BPI Portugal	12.28	-	6.44	-	-	-	67.49	-	-	7.92	-	-	-	5.88	23,326.1	12.68	5	126.9	2,361.3	(2,234.4)	
Caixagest	Caixagest Acções Portugal	25.37	-	-	-	-	-	72.64	-	-	-	-	-	2.00	29,185.7	15.86	2	16.8	693.5	(676.7)		
GNB - SGFIM	NB Portugal Acções	15.93	-	-	-	-	-	84.29	-	-	-	-	-	(0.21)	24,915.3	13.54	4	42.8	209.4	(166.6)		
IM Gestão de Ativos	IMGA Acções Portugal	9.32	6.85	-	-	-	-	74.18	-	-	-	-	7.94	1.71	25,585.1	13.90	3	24.3	325.6	(301.3)		
Santander Asset Management	Santander Accções Portugal	16.50	-	-	0.00	-	-	83.71	-	-	-	-	-	(0.21)	81,009.5	44.02	1	338.4	903.5	(565.1)		

S.G.F.I.M.	F. ACCÇÕES IBÉRICAS	ZONA EURO			ZONA INTERNACIONAL			ACCÇÕES			F. INVESTIMENTO				Warrant +Opções (%)	Outros+ Op.Reg. (%)	Valor da Carteira (10³ Euro)	Quota Mercado (%)	Ord.	Total de Subscrições no Mês (10³ Euro)	Total de Resgates no Mês (10³ Euro)	Subscrições Líquidas no Mês (10² Euro)
		Liq.+CD BT+PC (%)	Obrig. Diver. (%)	T.Div.Pub.+O.F.P.E. (%)	Liq.+CD BT+PC (%)	Obrig. Diver. (%)	T.Div.Pub.+O.F.P.E. (%)	Acç.+Tit. Part.Nac. (%)	Acções UE Suíça Nor. (%)	Acções Internac. (%)	Fundos Monet. (%)	Fundos Obrig. (%)	Fundos Acções (%)	Outros Fundos (%)								
BPI Gestão de Activos	BPI Ibéria	4.25	-	-	-	-	-	49.88	46.55	-	-	-	-	(0.69)	4,371.1	29.53	2	6.8	165.6	(158.8)		
IM Gestão de Ativos	IMGA Iberia Equities	2.81	-	-	-	-	-	25.93	71.44	-	-	-	-	(0.19)	2,139.4	14.45	3	0.7	0.0	0.7		
Invest Gestão de Activos	Invest Ibéria	2.23	-	-	-	-	-	44.85	53.38	-	-	-	-	(0.49)	6,380.9	43.11	1	5.0	86.2	(81.2)		
Montepio Gestão de Activos	Montepio Capital	4.88	-	-	-	-	-	32.87	65.74	-	-	-	-	(3.49)	1,909.3	12.90	4	0.0	0.3	(0.3)		

S.G.F.I.M.	F. ACCÇÕES DA U.E. SUÍÇA E NORUEGA	ZONA EURO			ZONA INTERNACIONAL			ACCÇÕES			F. INVESTIMENTO				Warrant +Opções (%)	Outros+ Op.Reg. (%)	Valor da Carteira (10³ Euro)	Quota Mercado (%)	Ord.	Total de Subscrições no Mês (10³ Euro)	Total de Resgates no Mês (10³ Euro)	Subscrições Líquidas no Mês (10² Euro)
		Liq.+CD BT+PC (%)	Obrig. Diver. (%)	T.Div.Pub.+O.F.P.E. (%)	Liq.+CD BT+PC (%)	Obrig. Diver. (%)	T.Div.Pub.+O.F.P.E. (%)	Acç.+Tit. Part.Nac. (%)	Acções UE Suíça Nor. (%)	Acções Internac. (%)	Fundos Monet. (%)	Fundos Obrig. (%)	Fundos Acções (%)	Outros Fundos (%)								
BPI Gestão de Activos	BPI Europa	3.28	-	-	5.01	-	-	2.47	90.23	-	-	-	-	(0.99)	38,656.1	-	-	-	373.6	674.2	(300.6)	
	BPI Euro Grandes Capitalizações	7.45	-	-	0.04	-	-	1.53	90.66	-	-	-	-	0.33	10,309.3	18.81	2	24.6	178.5	(153.9)		
Caixagest	Caixagest Acções Europa	2.08	-	-	0.05	-	-	0.86	97.42	-	-	-	-	(0.41)	27,095.8	10.41	4	81.9	896.5	(814.6)		
GNB - SGFIM	NB Acções Europa	2.57	-	-	2.30	-	-	5.97	88.17	-	-	-	-	0.46	23,315.8	8.96	5	76.5	711.3	(634.7)		
IM Gestão de Ativos	IMGA Acções Europa	0.09	-	-	0.60	-	-	2.73	95.71	-	-	-	-	0.87	3,260.7	-	-	25.2	505.8	(480.6)		
	IMGA Eurocarteira	1.33	-	-	0.40	-	-	2.66	95.91	-	-	-	-	(0.29)	28,904.7	12.35	3	56.7	294.4	(237.7)		
Montepio Gestão de Activos	Montepio Acções	5.28	-	-	-	-	-	35.23	59.41	-	-	-	-	0.08	6,621.6	-	-	1.4	27.8	(26.4)		
	Montepio Acções Europa	2.92	-	-	-	-	-	5.70	82.19	-	-	-	-	0.09	8,670.7	5.87	6	41.6	23.0	18.6		
Popular Gestão de Activos	Popular Acções	4.04	-	0.00	-	-	-	-	96.95	-	-	-	-	(0.99)	4,563.8	1.75	7	-	-	402.5	(402.5)	
Santander Asset Management	Santander Accções Europa	3.08	-	-	0.24	-	-	-	97.04	-	-	-	-	(0.36)	108,945.0	41.85	1	592.0	2,034.9	(1,442.8)		

S.G.F.I.M.	F. ACCÇÕES DA AMÉRICA DO NORTE	ZONA EURO			ZONA INTERNACIONAL			ACCÇÕES			F. INVESTIMENTO				Warrant +Opções (%)	Outros+ Op.Reg. (%)	Valor da Carteira (10³ Euro)	Quota Mercado (%)	Ord.	Total de Subscrições no Mês (10³ Euro)	Total de Resgates no Mês (10³ Euro)	Subscrições Líquidas no Mês (10² Euro)
		Liq.+CD BT+PC (%)	Obrig. Diver. (%)	T.Div.Pub.+O.F.P.E. (%)	Liq.+CD BT+PC (%)	Obrig. Diver. (%)	T.Div.Pub.+O.F.P.E. (%)	Acç.+Tit. Part.Nac. (%)	Acções UE Suíça Nor. (%)	Acções Internac. (%)	Fundos Monet. (%)	Fundos Obrig. (%)	Fundos Acções (%)	Outros Fundos (%)								
BPI Gestão de Activos	BPI América	1.94	-	-	1.08	-	-	-	-	96.99	-	-	-	(0.01)	18,684.1	9.14	3	499.2	653.1	(153.9)		
Caixagest	Caixagest Acções EUA	2.57	-	-	1.32	-	-	-	-	96.21	-	-	-	(0.10)	118,154.1	57.79	1	765.3	903.4	(138.1)		
IM Gestão de Ativos	IMGA Acções América	4.41	-	-	1.35	-	-	-	-	95.42	-	-	-	(1.19)	8,930.5	4.37	4	644.8	144.9	499.9		
Santander Asset Management	Santander Acções América	4.02	-	-	12.25	-	-	-	-	76.49	-	-	7.82	(0.58)	58,702.9	28.71	2	734.8	1,026.0	(291.2)		

S.G.F.I.M.	F. ACCÇÕES SECTORIAIS	ZONA EURO			ZONA INTERNACIONAL			ACCÇÕES			F. INVESTIMENTO				Warrant +Opções (%)	Outros+ Op.Reg. (%)	Valor da Carteira (10³ Euro)	Quota Mercado (%)	Ord.	Total de Subscrições no Mês (10³ Euro)	Total de Resgates no Mês (10³ Euro)	Subscrições Líquidas no Mês (10² Euro)
		Liq.+CD BT+PC (%)	Obrig. Diver. (%)	T.Div.Pub.+O.F.P.E. (%)	Liq.+CD BT+PC (%)	Obrig. Diver. (%)	T.Div.Pub.+O.F.P.E. (%)	Acç.+Tit. Part.Nac. (%)	Acções UE Suíça Nor. (%)	Acções Internac. (%)	Fundos Monet. (%)	Fundos Obrig. (%)	Fundos Acções (%)	Outros Fundos (%)								
IM Gestão de Ativos	IMGA Eurofinanceiras	1.35	-	-	0.46	-	-	0.75	98.58	-	-	-	-	(1.14)	15,099.1	37.09	2	3.3	238.0	(234.7)		
Montepio Gestão de Activos	Montepio Euro Energy	4.23	-	-	-	-	-	9.66	86.10	-	-	-	-	0.02	4,784.5	-	-	193.2	161.9	31.3		
	Montepio Euro Financial Services	1.04	-	-	-	-	-	3.16	95.42	-	-	-	-	0.38	2,771.8	-	-	4.7	31.3	(26.6)		
	Montepio Euro Helthcare	3.61	-	-	-	-	-	-	97.18	-	-	-	-	(5.43)	8,376.0	-	-	122.7	168.9	(46.2)		
	Montepio Euro Telcos	6.59	-	-	-	-	-	3.12	90.39	-	-	-	-	(0.10)	2,675.0	-	-	18.0	36.3	(18.3)		
	Montepio Euro Utilities	0.84	-	-	-	-	-	6.45	92.81	-	-	-	-	(0.10)	7,007.8	62.91	1	24.6	170.6	(146.0)		

S.G.F.I.M.	OUTROS FUNDOS ACCÇÕES INTERNACIONAIS	ZONA EURO			ZONA INTERNACIONAL			ACCÇÕES			F. INVESTIMENTO				Warrant +Opções (%)	Outros+ Op.Reg. (%)	Valor da Carteira (10³ Euro)	Quota Mercado (%)	Ord.	Total de Subscrições no Mês (10³ Euro)	Total de Resgates no Mês (10³ Euro)	Subscrições Líquidas no Mês (10² Euro)
		Liq.+CD BT+PC (%)	Obrig. Diver. (%)	T.Div.Pub.+O.F.P.E. (%)	Liq.+CD BT+PC (%)	Obrig. Diver. (%)	T.Div.Pub.+O.F.P.E. (%)	Acç.+Tit. Part.Nac. (%)	Acções UE Suíça Nor. (%)	Acções Internac. (%)	Fundos Monet. (%)	Fundos Obrig. (%)	Fundos Acções (%)	Outros Fundos (%)								
BPI Gestão de Activos	BPI África	6.66	-	-	2.52	-	-	-	0.96	90.97	-	-	-	(1.11)	3,742.2	-	-	9.5	51.1	(41.6)		
	BPI Reestruturações	2.10	-	-	0.40	-	-	-	24.17	73.62	-	-	-	(0.29)	26,527.1	-	-	339.9	364.1	(24.1)		
	BPI Ásia Pacífico	11.72	-	-	8.88	-	-	-	1.51	89.97	-	-	-	(16.79)	3,607.5	4.34	3	51.6	102.3	(50.7)		
Caixagest	Caixagest Acções Emergentes	3.83	-	-	0.03	-	-	-	-	-	-	-	-	(2.22)	8,208.4	-	-	134.5	189.9	(55.4)		
	Caixagest Acções Japão	5.46	-	-	0.01	-	-	-	-	96.44	-	-	-	(1.91)	6,150.7	-	-	94.2	14,170.7	(14,076.4)		
	Caixagest Acções Oriente	3.04	-	-	1.20	-	-	-	-	96.01	-	-	-	(1.15)	8,754.1	-	-	108.0	9,852.1	(9,744.1)		
	Caixagest Acções Líderes Globais	1.50	-	-	0.52	-	-	-	35.97	62.56	-	-	-	(0.56)	650,017.5	86.22	1	29,442.0	11,560.4	17,881.6		
GNB - SGFIM	NB Mercados Emergentes	1.64	-	-	5.81	-	-	-	18.42	57.14	-	-	13.56	6.92	(3.72)	16,508.3	-	-	215.1	123.0	92.2	
	NB Momentum	10.20	-	-	2.00	-	-	-	41.75	46.19	-	-	-	0.12	(0.26)	39,747.3	7.21	2	888.6	375.7	512.9	
IM Gestão de Ativos	IMGA Global Equities Selection	0.49	-	-	0.42	-	-	0.61	20.39	62.65	-	-	-	(0.55)	13,078.1	-	-	55.0	122.1	(67.2)		
	IMGA Mercados Emergentes	1.05	-	-	0.36	-	-	-	-	-	-	-	-	0.36	2,450.4	1.99	4	13.5	50.6	(37.1)		
Montepio Gestão de Activos	Montepio Acções Internacionais	3.09	-	-	-	-	-	3.81	86.12	-	-	-	9.46	(2.48)	1,965.2	0.25	5	5.3	3.4	1.9		

S.G.F.I.M.	FUNDOS MULTI-ACTIVOS DEFENSIVOS	ZONA EURO			ZONA INTERNACIONAL			ACÇÕES			F. INVESTIMENTO				Warrant +Opções (%)	Outros+ Op.Reg. (%)	Valor da Carteira (10 ³ Euro)	Quota Mercado (%)	Ord.	Total de Subscrições no Mês (10 ³ Euro)	Total de Resgates no Mês (10 ³ Euro)	Subscrições Líquidas no Mês (10 ³ Euro)
		Liq.+CD BT+PC (%)	Obrig. Diver. (%)	T.Div.Pub.+O.F.P.E. (%)	Liq.+CD BT+PC (%)	Obrig. Diver. (%)	T.Div.Pub.+O.F.P.E. (%)	Acç.+Tit. Part.Nac. (%)	Acções UE Suíça Nor. (%)	Acções Internac. (%)	Fundos Monet. (%)	Fundos Obrig. (%)	Fundos Acções (%)	Outros Fundos (%)								
Caixagest	Caixagest Inv. Socialmente Responsável	3.05	65.16	1.08	0.18	-	-	0.15	30.17	1.05	-	-	-	-	(0.84)	94,976.0	-	-	3,852.7	2,944.2	908.5	
	Caixagest Seleção Global Moderado	6.60	-	19.55	0.77	-	-	-	-	-	42.23	30.06	0.97	-	(0.18)	548,648.5	-	-	19,989.3	7,934.7	12,054.5	
	Caixagest Seleção Global Defensivo	4.83	-	24.60	0.42	-	-	-	-	-	60.32	10.09	-	-	(0.25)	213,365.3	-	-	5,832.9	3,000.1	2,832.8	
	Caixa Wealth Defensivo	5.34	23.68	34.03	0.03	-	-	-	-	-	14.44	21.58	0.99	-	(0.09)	105,327.7	40.60	1	6,189.4	513.9	5,675.5	
Dunas Capital - Gestão de Activos	EuroBic Investimento	47.37	11.38	23.70	-	-	-	-	-	-	-	-	-	-	17.54	4,293.4	0.18	6	4.0	250.7	(246.7)	
IM Gestão de Activos	IMGA Alocação Conservadora	9.66	10.94	7.14	0.61	-	-	0.77	2.38	0.31	35.43	21.08	11.55	-	0.13	491,172.2	20.72	3	8,519.3	10,186.2	(1,666.9)	
Montepio Gestão de Activos	Montepio Multi Gestão Prudente	4.02	-	-	-	-	-	-	-	-	51.61	30.58	14.99	-	(1.20)	5,074.4	0.21	5	72.3	44.1	28.2	
Popular Gestão de Activos	Popular Global 5	7.52	-	-	-	-	-	-	-	-	73.82	8.68	10.09	-	(0.10)	4,196.9	-	-	-	36.5	(36.5)	
	Popular Global 25	8.50	-	-	-	-	-	-	-	-	68.19	23.90	-	-	(0.59)	41,722.7	1.94	4	0.1	782.5	(782.4)	
Santander Asset Management	Santander Private Defensivo	9.01	-	-	5.40	-	-	-	-	-	66.33	11.48	7.94	(0.11)	(0.05)	65,812.8	-	-	1,730.0	482.6	1,247.4	
	Santander Private Moderado	4.92	-	-	5.91	-	-	-	-	-	45.93	30.61	8.37	(0.23)	2.11	176,071.2	-	-	1,935.0	2,558.0	(623.0)	
	Santander Select Defensivo	5.84	-	-	4.86	-	-	-	-	-	66.74	11.94	8.48	(0.11)	(0.08)	249,347.1	-	-	896.3	3,735.2	(2,838.9)	
	Santander Select Moderado	5.70	-	-	5.81	-	-	-	-	-	45.38	30.23	8.54	(0.23)	1.97	351,832.5	-	-	1,672.8	4,859.5	(3,186.7)	
	Santander Sustentável	32.80	-	17.14	-	-	-	-	-	-	21.60	28.94	-	-	(0.47)	18,349.9	36.34	2	5,192.6	242.8	4,949.8	

S.G.F.I.M.	FUNDOS MULTI-ACTIVOS EQUILIBRADOS	ZONA EURO			ZONA INTERNACIONAL			ACÇÕES			F. INVESTIMENTO				Warrant +Opções (%)	Outros+ Op.Reg. (%)	Valor da Carteira (10 ³ Euro)	Quota Mercado (%)	Ord.	Total de Subscrições no Mês (10 ³ Euro)	Total de Resgates no Mês (10 ³ Euro)	Subscrições Líquidas no Mês (10 ³ Euro)
		Liq.+CD BT+PC (%)	Obrig. Diver. (%)	T.Div.Pub.+O.F.P.E. (%)	Liq.+CD BT+PC (%)	Obrig. Diver. (%)	T.Div.Pub.+O.F.P.E. (%)	Acç.+Tit. Part.Nac. (%)	Acções UE Suíça Nor. (%)	Acções Internac. (%)	Fundos Monet. (%)	Fundos Obrig. (%)	Fundos Acções (%)	Outros Fundos (%)								
BPI Gestão de Activos	BPI Seleção	3.13	-	-	0.83	-	-	-	-	-	25.19	58.76	12.50	-	(0.40)	8,936.4	-	-	112.6	150.1	(37.6)	
	BPI Universal	2.69	-	-	2.96	-	-	-	-	-	45.27	48.84	-	-	0.24	9,207.7	3.18	5	58.1	121.7	(63.6)	
Caixagest	Caixagest Seleção Global Dinâmico	8.26	-	-	1.08	-	-	-	-	-	39.11	49.84	1.94	-	(0.22)	145,884.3	-	-	6,879.0	3,138.3	3,738.7	
	Caixa Wealth Moderado	5.99	7.70	12.34	0.03	-	-	-	-	-	30.63	42.42	0.97	-	(0.09)	140,976.8	50.30	1	19,299.4	1,266.0	18,033.4	
IM Gestão de Activos	IMGA Alocação Moderada (1)	2.75	-	6.50	1.75	-	-	1.25	4.14	0.62	31.21	41.72	9.72	-	0.32	107,462.9	18.84	3	2,121.7	2,350.1	(228.4)	
Montepio Gestão de Activos	Montepio Global	3.61	35.29	19.56	-	-	-	1.40	31.57	-	2.31	6.44	-	-	(0.18)	4,807.1	-	-	17.5	23.5	(6.0)	
	Montepio Multi Gestão Equilibrada	6.13	-	-	-	-	-	-	-	-	35.71	58.89	1.85	-	(2.58)	4,386.2	1.61	6	2,139.9	2,060.0	79.9	
Popular Gestão de Activos	Popular Global 50	7.03	-	-	-	-	-	-	-	-	37.65	51.74	4.97	-	(1.39)	34,614.5	6.07	4	21.3	995.8	(974.5)	
Santander Asset Management	Santander Private Dinâmico	2.33	-	-	5.74	-	-	-	-	-	21.72	60.83	7.52	(0.35)	2.20	18,290.4	-	-	-	680.1	(680.1)	
	Santander Select Dinâmico	2.39	-	-	6.24	-	-	-	-	-	21.23	60.52	7.41	(0.36)	2.56	95,699.9	19.99	2	625.8	2,174.0	(1,548.2)	

S.G.F.I.M.	FUNDOS MULTI-ACTIVOS AGRESSIVOS	ZONA EURO			ZONA INTERNACIONAL			ACÇÕES			F. INVESTIMENTO				Warrant +Opções (%)	Outros+ Op.Reg. (%)	Valor da Carteira (10 ³ Euro)	Quota Mercado (%)	Ord.	Total de Subscrições no Mês (10 ³ Euro)	Total de Resgates no Mês (10 ³ Euro)	Subscrições Líquidas no Mês (10 ³ Euro)
		Liq.+CD BT+PC (%)	Obrig. Diver. (%)	T.Div.Pub.+O.F.P.E. (%)	Liq.+CD BT+PC (%)	Obrig. Diver. (%)	T.Div.Pub.+O.F.P.E. (%)	Acç.+Tit. Part.Nac. (%)	Acções UE Suíça Nor. (%)	Acções Internac. (%)	Fundos Monet. (%)	Fundos Obrig. (%)	Fundos Acções (%)	Outros Fundos (%)								
Caixagest	Caixa Wealth Arrojado	6.62	-	-	0.07	-	-	-	-	-	28.58	62.95	1.94	-	(0.16)	11,351.1	13.90	4	1,642.1	7.9	1,634.2	
IM Gestão de Activos	IMGA Alocação Dinâmica (1)	1.55	-	5.23	2.53	-	-	1.32	5.01	1.22	6.71	70.48	5.42	-	0.54	42,070.1	51.51	1	806.5	477.1	329.4	
Montepio Gestão de Activos	Montepio Multi Gestão Dinâmica	5.93	-	-	-	-	-	-	-	-	-	96.07	-	-	(2.00)	5,617.0	-	-	6.9	11.6	(4.7)	
	Montepio Multi Gestão Merc. Emergentes	1.11	-	-	0.02	-	-	-	-	-	-	99.02	-	-	(0.15)	6,309.6	14.60	3	6.5	43.6	(37.1)	
Popular Gestão de Activos	Popular Global 75	9.99	-	-	-	-	-	-	-	-	11.94	75.80	4.00	-	(1.75)	16,324.2	19.99	2	-	786.5	(786.5)	

S.G.F.I.M.	FUNDOS PPR	ZONA EURO			ZONA INTERNACIONAL			ACÇÕES			F. INVESTIMENTO				Warrant +Opções (%)	Outros+ Op.Reg. (%)	Valor da Carteira (10 ³ Euro)	Quota Mercado (%)	Ord.	Total de Subscrições no Mês (10 ³ Euro)	Total de Resgates no Mês (10 ³ Euro)	Subscrições Líquidas no Mês (10 ³ Euro)
		Liq.+CD BT+PC (%)	Obrig. Diver. (%)	T.Div.Pub.+O.F.P.E. (%)	Liq.+CD BT+PC (%)	Obrig. Diver. (%)	T.Div.Pub.+O.F.P.E. (%)	Acç.+Tit. Part.Nac. (%)	Acções UE Suíça Nor. (%)	Acções Internac. (%)	Fundos Monet. (%)	Fundos Obrig. (%)	Fundos Acções (%)	Outros Fundos (%)								
Bankinter Gestão de Activos	Bankinter PPR 25 PPR/OICVM*	1.58	68.78	6.60	0.00	-	-	-	-	-	2.01	21.23	-	-	(0.20)	27,411.5	-	-	691.6	305.2	386.5	
	Bankinter 50 PPR/OICVM*	1.98	51.55	5.55	-	-	-	-	-	-	1.79	39.80	-	-	(0.67)	20,817.7	-	-	992.4	313.1	679.3	
	Bankinter 75 PPR/OICVM*	1.13	32.08	4.93	-	-	-	-	-	-	1.86	60.20	-	-	(0.20)	29,247.3	-	-	315.6	68.2	247.3	
	Bankinter Obrigações PPR/OICVM*	0.02	90.52	6.69	-	-	-	-	-	-	2.63	-	-	-	0.13	33,425.9	-	-	22.0	487.0	(465.0)	
	Bankinter Rendimento PPR/OICVM*	1.86	86.09	12.15	-	-	-	-	-	-	-	-	-	-	(0.10)	5,195.3	5.18	4	40.4	110.3	(69.9)	
BPI Gestão de Activos	BPI Reforma Valorização PPR/OICVM*	0.36	30.74	9.87	0.47	-	0.05	1.03	2.74	5.10	2.87	40.91	2.59	0.28	2.99	114,258.2	-	-	683.4	544.7	138.8	
	BPI Reforma Investimento PPR/OICVM*	2.47	39.08	34.35	0.24	0.62	-	0.30	8.93	0.03	1.51	9.99	2.72	0.13	(0.37)	537,572.4	-	-	4,936.8	2,887.6	2,049.2	
	BPI Reforma Obrigações PPR/OICVM*	2.84	75.07	17.16	0.25	1.73	0.40	-	-	-	2.46	-	-	-	0.10	668,115.9	58.85	1	6,130.1	6,001.8	128.4	
GNB - SGFIM	NB PPR/OICVM*	7.34	-	86.63	1.60	2.24	3.41	-	-	-	-	5.07	-	-	0.01	(6.30)	29,248.2	1.30	7	2,502.8	128.1	2,374.7
IM Gestão de Activos	IMGA Investimento PPR/OICVM*	1.85	-	6.29	1.68	-	-	1.23	4.07	0.62	32.42	41.22	9.59	-	1.02	20,969.1	-	-	142.4	189.9	(47.5)	
	EuroBic PPR/OICVM Ciclo de Vida -34	22.47	-	4.28	-	-	-	-	-	-	35.56	25.18	14.83	-	(2.32)	356.9	-	-	27.3	2.8	24.5	
	EuroBic PPR/OICVM Ciclo de Vida 35-44	22.46	-	4.81	-	-	-	-	-	-	40.58	19.91	14.77	-	(2.53)	699.7	-	-	60.4	0.5	59.9	
	EuroBic PPR/OICVM Ciclo de Vida 45-54	22.19	-	5.21	-	-	-	-	-	-	45.60	15.38	14.78	-	(3.16)	841.5	-	-	105.0	5.3	99.7	
	EuroBic PPR/OICVM Ciclo de Vida +55	23.04	-	6.84	-	-	-	-	-	-	54.17	4.90	15.01	-	(3.96)	2,655.7	-	-	160.4	-	160.4	
	IMGA Poupança PPR/OICVM*	5.29	11.71	7.03	0.33	-	0.77	2.39	0.31	-	38.49	21.50	11.54	-	0.62	383,003.0	18.21	2	2,955.6	5,009.6	(2,054.0)	
Invest Gestão de Activos	Alves Ribeiro PPR	5.93	56.09	10.71	0.43	3.51	1.38	2.20	6.22	0.18	-	14.26	0.07	-	(0.96)	50,109.1	2.23	6	2,026.8	227.3	1,799.6	
Optimize Investment Partners	Optimize Capital Reforma PPR/OICVM Agressivo	3.08	-	-	-	-	-	-	11.32	-	10.20	61.65	9.03	-	4.72	1,310.8	-	-	232.7	13.7	219.0	
	Optimize Capital Reforma PPR/OICVM Ativo*	3.13	4.28	11.13	0.06	-	-	-	1.26	-	34.44	29.70	16.15	-	(0.14)	23,203.1	-	-	348.9	71.9	277.0	
	Optimize Capital Reforma PPR/OICVM Equilibrada	1.47	9.73	10.12	0.43	-	2.91	-	0.79	-	40.41	15.77	18.40	-	(0.06)	20,027.9	-	-	24.4	139.2	(114.9)	
	Optimize Capital Reforma PPR/OICVM Moderado	2.45	5.24	12.67	0.78	-	3.33	-	0.36	-	57.95	10.01	8.26	-	(1.06)	10,433.4	2.45	5	1,926.8	2,188.6	(261.8)	
Santander Asset Management	Santander Poupança Prudente FPR	6.18	81.25	9.29	0.00	-	-	-	-	-	-	-	-	-	0.93	202,443.9	-	-	4,081.2	1,047.9	3,033.3	
	Santander Poupança Valorização FPR	12.55	6.30	25.18	2.43	-	0.69	-	-	-	2.03	27.91	15.15	7.94	-	(0.18)	61,555.8	1				

S.G.F.I.M.	FUNDOS FLEXÍVEIS	ZONA EURO			ZONA INTERNACIONAL			ACÇÕES			F. INVESTIMENTO				Warrant +Opções (%)	Outros+ Op.Reg. (%)	Valor da Carteira (10³ Euro)	Quota Mercado (%)	Ord.	Total de Subscrições no Mês (10³ Euro)	Total de Resgates no Mês (10³ Euro)	Subscrições Líquidas no Mês (10³ Euro)
		Liq.+CD BT+PC (%)	Obrig. Diver. (%)	T.Div.Pub.+O.F.P.E. (%)	Liq.+CD BT+PC (%)	Obrig. Diver. (%)	T.Div.Pub.+O.F.P.E. (%)	Acç.+Tit. Part.Nac. (%)	Acções UE Suíça Nor. (%)	Acções Internac. (%)	Fundos Monet. (%)	Fundos Obrig. (%)	Fundos Acções (%)	Outros Fundos (%)								
BPI Gestão de Activos	BPI Agressivo	2.62	5.28	-	0.80	-	-	-	-	1.19	-	-	8.87	0.73	(0.98)	6,338.5	-	-	190.3	56.1	134.3	
	BPI Brasil (1)	0.23	-	-	1.67	0.49	31.55	-	-	66.57	-	-	-	-	(0.51)	25,431.4	-	-	39.0	210.8	(171.8)	
	BPI Dinâmico	8.78	14.82	-	2.05	-	-	-	-	0.59	4.91	6.23	21.48	0.36	(0.46)	43,387.7	-	-	1,197.7	723.6	474.2	
	BPI Global	0.58	42.04	14.65	0.93	-	2.49	2.01	18.55	6.91	-	2.49	7.19	0.19	1.98	48,984.7	-	-	61.5	368.0	(306.5)	
	BPI Moderado	16.20	15.05	-	2.79	0.14	-	-	-	0.27	-	13.59	7.67	0.18	(0.53)	289,265.5	72.25	1	12,154.6	2,778.1	9,376.5	
GNB - SGFIM	NB Estratégia Ativa	8.79	41.41	27.79	3.01	-	-	0.70	-	-	-	10.04	9.55	2.96	(4.26)	40,285.3	7.04	4	235.3	464.8	(229.5)	
IM Gestão de Ativos	EuroBic Seleção TOP	7.45	-	-	-	-	-	-	-	-	-	17.16	-	-	(0.20)	5,455.4	-	-	2.2	-	2.2	
	IMGA Flexível	21.55	28.22	8.60	1.20	-	-	3.57	9.43	1.24	-	19.06	12.38	-	(5.24)	7,034.6	2.18	5	66.3	208.7	(142.4)	
Optimize Investment Partners	Optimize Europa Valor	2.10	-	6.88	0.04	1.66	2.96	-	82.67	-	-	-	4.01	-	(0.33)	10,984.5	-	-	54.0	67.9	(13.9)	
	Optimize Investimento Activo	0.79	-	6.70	0.04	0.69	-	-	52.60	31.06	-	-	4.74	-	3.37	13,155.3	-	-	25.8	108.5	(82.7)	
	Optimize Seleção Agressiva	2.18	-	-	0.16	-	-	-	-	-	-	13.95	83.84	-	(0.12)	7,229.2	-	-	71.4	134.5	(63.1)	
	Optimize Seleção Base	1.33	-	-	0.90	-	-	-	-	-	-	43.64	54.24	-	(0.11)	23,747.4	-	-	200.9	263.7	(62.8)	
	Optimize Seleção Defensiva	8.06	-	-	0.09	-	-	-	-	-	-	77.24	14.72	-	(0.11)	4,487.7	10.42	2	133.3	-	133.3	
Santander Asset Management	Santander Rendimento	4.46	-	-	-	-	-	-	-	-	-	-	-	-	(2.06)	46,442.8	8.12	3	10,715.1	219.3	10,495.8	

S.G.F.I.M.	OUTROS FUNDOS	ZONA EURO			ZONA INTERNACIONAL			ACÇÕES			F. INVESTIMENTO				Warrant +Opções (%)	Outros+ Op.Reg. (%)	Valor da Carteira (10³ Euro)	Quota Mercado (%)	Ord.	Total de Subscrições no Mês (10³ Euro)	Total de Resgates no Mês (10³ Euro)	Subscrições Líquidas no Mês (10³ Euro)
		Liq.+CD BT+PC (%)	Obrig. Diver. (%)	T.Div.Pub.+O.F.P.E. (%)	Liq.+CD BT+PC (%)	Obrig. Diver. (%)	T.Div.Pub.+O.F.P.E. (%)	Acç.+Tit. Part.Nac. (%)	Acções UE Suíça Nor. (%)	Acções Internac. (%)	Fundos Monet. (%)	Fundos Obrig. (%)	Fundos Acções (%)	Outros Fundos (%)								
GNB - SGFIM	NB Monetário	49.76	23.01	29.54	-	-	-	-	-	-	-	-	-	-	(2.31)	85,845.5	97.33	1	12,260.0	3,819.7	8,440.3	
LYNX Asset Managers	LYNX Euro Tesouraria	78.18	15.23	6.69	-	-	-	-	-	-	-	-	-	-	(0.10)	2,351.7	2.67	2	-	-	-	

S.G.F.I.M.	FUNDOS DE INVESTIMENTO ALTERNATIVO OBRIGAÇÕES	ZONA EURO			ZONA INTERNACIONAL			ACÇÕES			F. INVESTIMENTO				Warrant +Opções (%)	Outros+ Op.Reg. (%)	Valor da Carteira (10³ Euro)	Quota Mercado (%)	Ord.	Total de Subscrições no Mês (10³ Euro)	Total de Resgates no Mês (10³ Euro)	Subscrições Líquidas no Mês (10³ Euro)
		Liq.+CD BT+PC (%)	Obrig. Diver. (%)	T.Div.Pub.+O.F.P.E. (%)	Liq.+CD BT+PC (%)	Obrig. Diver. (%)	T.Div.Pub.+O.F.P.E. (%)	Acç.+Tit. Part.Nac. (%)	Acções UE Suíça Nor. (%)	Acções Internac. (%)	Fundos Monet. (%)	Fundos Obrig. (%)	Fundos Acções (%)	Outros Fundos (%)								
Caixagest	Caixagest Oportunidades - F.I.A.	3.56	78.97	17.74	-	-	-	-	-	-	-	-	-	-	(0.27)	16,467.2	23.13	3	42.5	247.6	(205.1)	
Crédito Agrícola Gest	CA Institucionais	15.03	74.33	9.48	-	-	-	-	-	-	-	-	-	-	1.17	20,108.5	28.25	2	-	-	-	
GNB - SGFIM	NB Rendimento Plus - F.I.A.	6.34	40.39	38.01	1.58	-	-	-	-	-	-	8.78	-	-	4.91	34,617.1	48.62	1	976.5	1,190.2	(213.7)	

S.G.F.I.M.	FUNDOS DE INVESTIMENTO ALTERNATIVO RETORNO ABSOLUTO	ZONA EURO			ZONA INTERNACIONAL			ACÇÕES			F. INVESTIMENTO				Warrant +Opções (%)	Outros+ Op.Reg. (%)	Valor da Carteira (10³ Euro)	Quota Mercado (%)	Ord.	Total de Subscrições no Mês (10³ Euro)	Total de Resgates no Mês (10³ Euro)	Subscrições Líquidas no Mês (10³ Euro)
		Liq.+CD BT+PC (%)	Obrig. Diver. (%)	T.Div.Pub.+O.F.P.E. (%)	Liq.+CD BT+PC (%)	Obrig. Diver. (%)	T.Div.Pub.+O.F.P.E. (%)	Acç.+Tit. Part.Nac. (%)	Acções UE Suíça Nor. (%)	Acções Internac. (%)	Fundos Monet. (%)	Fundos Obrig. (%)	Fundos Acções (%)	Outros Fundos (%)								
Caixagest	Caixagest Estratégias Alternativas - F.I.A.	11.86	-	-	0.01	-	-	-	-	-	-	5.81	-	82.47	(0.15)	8,785.6	87.16	1	-	33.9	(33.9)	
Santander Asset Management	Santander Carteira Alternativa - F.I.A.	79.45	-	-	10.04	-	-	-	-	-	-	-	-	10.70	(0.19)	1,293.9	12.84	2	-	-	-	

S.G.F.I.M.	FUNDOS DE INVESTIMENTO ALTERNATIVO DE CURTO PRAZO	ZONA EURO			ZONA INTERNACIONAL			ACÇÕES			F. INVESTIMENTO				Warrant +Opções (%)	Outros+ Op.Reg. (%)	Valor da Carteira (10³ Euro)	Quota Mercado (%)	Ord.	Total de Subscrições no Mês (10³ Euro)	Total de Resgates no Mês (10³ Euro)	Subscrições Líquidas no Mês (10³ Euro)
		Liq.+CD BT+PC (%)	Obrig. Diver. (%)	T.Div.Pub.+O.F.P.E. (%)	Liq.+CD BT+PC (%)	Obrig. Diver. (%)	T.Div.Pub.+O.F.P.E. (%)	Acç.+Tit. Part.Nac. (%)	Acções UE Suíça Nor. (%)	Acções Internac. (%)	Fundos Monet. (%)	Fundos Obrig. (%)	Fundos Acções (%)	Outros Fundos (%)								
IM Gestão de Ativos	IMGA Extra Tesouraria III - F.I.A.	94.99	5.32	1.15	-	-	-	-	-	-	-	-	-	-	(1.46)	114,293.6	43.42	2	26.3	3,702.4	(3,676.0)	
BPI Gestão de Activos	BPI Monetário Curto Prazo - F.I.A.	100.43	-	-	-	-	-	-	-	-	-	-	-	-	(0.43)	148,950.4	56.58	1	816.5	13,155.4	(12,338.9)	

S.G.F.I.M.	FUNDOS DE INVESTIMENTO ALTERNATIVO MULTI-ACTIVOS	ZONA EURO			ZONA INTERNACIONAL			ACÇÕES			F. INVESTIMENTO				Warrant +Opções (%)	Outros+ Op.Reg. (%)	Valor da Carteira (10³ Euro)	Quota Mercado (%)	Ord.	Total de Subscrições no Mês (10³ Euro)	Total de Resgates no Mês (10³ Euro)	Subscrições Líquidas no Mês (10³ Euro)
		Liq.+CD BT+PC (%)	Obrig. Diver. (%)	T.Div.Pub.+O.F.P.E. (%)	Liq.+CD BT+PC (%)	Obrig. Diver. (%)	T.Div.Pub.+O.F.P.E. (%)	Acç.+Tit. Part.Nac. (%)	Acções UE Suíça Nor. (%)	Acções Internac. (%)	Fundos Monet. (%)	Fundos Obrig. (%)	Fundos Acções (%)	Outros Fundos (%)								
Dunas Capital - Gestão de Activos	EuroBic Brasil - F.I.A.	0.02	-	-	3.96	69.10	3.41	-	-	-	-	-	-	-	23.52	14,176.2	100.00	1	257.1	-	257.1	

S.G.F.I.M.	FUNDOS DE INVESTIMENTO ALTERNATIVO FLEXÍVEIS	ZONA EURO			ZONA INTERNACIONAL			ACÇÕES			F. INVESTIMENTO				Warrant +Opções (%)	Outros+ Op.Reg. (%)	Valor da Carteira (10³ Euro)	Quota Mercado (%)	Ord.	Total de Subscrições no Mês (10³ Euro)	Total de Resgates no Mês (10³ Euro)	Subscrições Líquidas no Mês (10³ Euro)
		Liq.+CD BT+PC (%)	Obrig. Diver. (%)	T.Div.Pub.+O.F.P.E. (%)	Liq.+CD BT+PC (%)	Obrig. Diver. (%)	T.Div.Pub.+O.F.P.E. (%)	Acç.+Tit. Part.Nac. (%)	Acções UE Suíça Nor. (%)	Acções Internac. (%)	Fundos Monet. (%)	Fundos Obrig. (%)	Fundos Acções (%)	Outros Fundos (%)								
IM Gestão de Ativos	IMGA Alternativo - FIA Flexível	2.14	-	-	-	-	-	-	-	-	-	92.69	5.29	-	(0.11)	1,623.2	17.18	2	-	-	-	
LYNX Asset Managers	Discovery Fund - F.I.A.*	45.56	7.43	-	4.96	14.80	-	-	6.96	17.83	-	-	-	0.26	(0.39)	5,828.3	-	-	50.0	-	50.0	
	LYNX Valor - F.I.A.	39.87	-	-	0.03	-	-	-	-	-	-	0.95	37.77	-	(0.42)	1,999.6	82.82	1	92.8	-	92.8	

S.G.F.I.M.	OUTROS FUNDOS DE INVESTIMENTO ALTERNATIVO	ZONA EURO			ZONA INTERNACIONAL			ACÇÕES			F. INVESTIMENTO				Warrant +Opções (%)	Outros+ Op.Reg. (%)	Valor da Carteira (10 ³ Euro)	Quota Mercado (%)	Ord.	Total de Subscrições no Mês (10 ³ Euro)	Total de Resgates no Mês (10 ³ Euro)	Subscrições Líquidas no Mês (10 ³ Euro)
		Liq.+CD BT+PC (%)	Obrig. Diver. (%)	T.Div.Pub.+O.F.P.E. (%)	Liq.+CD BT+PC (%)	Obrig. Diver. (%)	T.Div.Pub.+O.F.P.E. (%)	Acç.+Tit. Part.Nac. (%)	Acções UE Suíça Nor. (%)	Acções Internac. (%)	Fundos Monet. (%)	Fundos Obrig. (%)	Fundos Acções (%)	Outros Fundos (%)								
Caixagest	Caixagest Energias Renováveis - F.I.A.	-	-	-	-	-	-	-	-	-	-	-	113.62	-	(13.62)	8,217.3			24.1	159.0	(134.9)	
	Caixagest Imobiliário Internacional - F.I.A.	6.93	-	-	3.15	-	-	-	-	0.57	10.31	-	-	-	0.69	168,127.9			-	-	-	
	Caixagest Infraestruturas - F.I.A.	15.51	-	-	0.86	-	-	-	-	-	17.91	-	-	-	(1.97)	94,148.0			-	-	-	
	Caixagest Matérias Primas - F.I.A.	4.24	-	-	0.01	-	-	-	-	-	-	-	-	-	(0.17)	2,744.1			5.0	6.9	(1.9)	
	Caixagest Private Equity - F.I.A.	4.15	-	-	5.51	-	-	-	-	-	4.67	-	28.49	-	(1.01)	63,566.4	98.87	1	-	-	-	
LYNX Asset Managers	LYNX Obrigações Flexível - F.I.A.	76.14	2.65	-	-	-	-	-	-	-	-	5.39	-	15.97	(0.15)	3,839.4	1.13	2	-	-	-	

* - Fundos que alteraram recentemente a sua denominação (ver anexo 3.1).

(1) - Fundo resultante de um processo de fusão entre F.I.M.'s (ver anexo 3.2).

(*) - Fundo Fechado.

Nota: Não inclui informação sobre um Fundo Societário autogerido, que iniciou a respectiva actividade em Abril de 2019. Os montantes geridos pelas Entidades Gestoras consideradas, representavam, nessa data, 99,96% do valor global das carteiras (fonte: CMVM).

2.2 - Ordenação dos F.I.M. - 30.04.2019

Nome F.I.M.	Classificação	TOTAL Carteira (Euros)	Rank
Caixa Disponível*	F.Curto Prazo Euro	1,112,990,730	1
BPI Reforma Obrigações PPR/OICVM*	Fundos PPR	668,115,901	2
Caixagest Ações Líderes Globais	F.Acções Internacionais	650,017,469	3
BPI Liquidez	F.Curto Prazo Euro	595,207,944	4
Caixagest Seleção Global Moderado	F.Multi-Activos Defensivos	548,648,508	5
BPI Reforma Investimento PPR/OICVM*	Fundos PPR	537,572,428	6
IMGA Alocação Conservadora	F.Multi-Activos Defensivos	491,172,171	7
IMGA Poupança PPR/OICVM*	Fundos PPR	383,002,971	8
Santander Select Moderado	F.Multi-Activos Defensivos	351,832,544	9
BPI Moderado	Fundo Flexível	289,265,464	10
Santander Select Defensivo	F.Multi-Activos Defensivos	249,347,132	11
Caixagest Obrigações	F.Obrig.Tx.Ind.Euro	223,044,285	12
Caixagest Seleção Global Defensivo	F.Multi-Activos Defensivos	213,365,300	13
Caixagest Obrigações Mais	F. Obrigações Euro	209,195,077	14
Santander MultiCrédito	F.Obrig.Tx.Ind.Euro	207,238,510	15
Santander Poupança Prudente FPR	Fundos PPR	202,443,949	16
CA Rendimento	F.Obrig.Tx.Ind.Euro	200,902,540	17
IMGA Euro Taxa Variável	F.Obrig.Tx.Ind.Euro	181,244,111	18
Santander Private Moderado	F.Multi-Activos Defensivos	176,071,170	19
Caixagest Imobiliário Internacional - F.I.A.	Outros F.I.A.	168,127,941	20
Santander MultiTesouraria	F.Curto Prazo Euro	157,282,311	21
BPI Monetário Curto Prazo - F.I.A.	F.I.A. de Curto Prazo	148,950,440	22
Caixagest Seleção Global Dinâmico	F.Multi-Activos Equilibrados	145,884,282	23
Caixa Wealth Moderado	F.Multi-Activos Equilibrados	140,976,827	24
BPI Obrigações Mundiais	F. Obrig. Internacionais	130,776,147	25
Caixagest Acções EUA	F.Acções América Norte	118,154,098	26
IMGA Extra Tesouraria III - F.I.A.	F.I.A. de Curto Prazo	114,293,551	27
BPI Reforma Valorização PPR/OICVM*	Fundos PPR	114,258,161	28
Santander Accções Europa	F.Acç.UE,Suíça,Nor.	108,944,983	29
IMGA Alocação Moderada (1)	F.Multi-Activos Equilibrados	107,462,949	30
Caixa Wealth Defensivo	F.Multi-Activos Defensivos	105,327,724	31
CA Monetário	F.Merc. Monet. Euro	103,891,933	32
Santander Select Dinâmico	F.Multi-Activos Equilibrados	95,699,880	33
Caixagest Inv. Socialmente Responsável	F.Multi-Activos Defensivos	94,975,989	34
Caixagest Infraestruturas - F.I.A.	Outros F.I.A.	94,148,025	35
NB Monetário	Outros Fundos	85,843,452	36
NB Obrigações Europa	F. Obrigações Euro	81,054,761	37
Santander Accções Portugal	F.Acções Nacionais	81,009,502	38
Santander Private Defensivo	F.Multi-Activos Defensivos	65,812,779	39
NB Capital Plus	F. Obrigações Euro	64,799,042	40
Caixagest Private Equity - F.I.A.	Outros F.I.A.	63,566,377	41
Santander Poupança Valorização FPR	Fundos PPR	61,555,802	42
Santander Acções América	F.Acções América Norte	58,702,882	43
Montepio Tesouraria (1)	F.Curto Prazo Euro	58,657,890	44
Alves Ribeiro PPR	Fundos PPR	50,109,135	45
BPI Global	Fundo Flexível	48,984,717	46
Santander Rendimento	Fundo Flexível	46,442,831	47
BPI Dinâmico	Fundo Flexível	43,387,697	48
IMGA Liquidez	F.Curto Prazo Euro	42,742,748	49
IMGA Rendimento Semestral	F. Obrigações Euro	42,696,689	50
IMGA Alocação Dinâmica (1)	F.Multi-Activos Agressivos	42,070,084	51
Popular Global 25	F.Multi-Activos Defensivos	41,722,697	52
Santander Multi Taxa Fixa	F. Obrigações Euro	40,997,943	53
NB Estratégia Ativa	Fundo Flexível	40,285,346	54
NB Momentum	F.Acções Internacionais	39,747,341	55
BPI Europa	F.Acç.UE,Suíça,Nor.	38,656,140	56
NB Rendimento Plus - F.I.A.	F.I.A. de Obrigações	34,617,089	57
Popular Global 50	F.Multi-Activos Equilibrados	34,614,497	58
Bankinter Obrigações PPR/OICVM*	Fundos PPR	33,425,880	59
Caixagest Obrigações Longo Prazo	F. Obrigações Euro	32,398,616	60
IMGA Rendimento Mais	F. Obrigações Euro	32,128,942	61
NB PPR/OICVM*	Fundos PPR	29,248,155	62
Bankinter 75 PPR/OICVM*	Fundos PPR	29,247,293	63
Caixagest Acções Portugal	F.Acções Nacionais	29,185,736	64
IMGA Eurocarteira	F.Acç.UE,Suíça,Nor.	28,904,653	65
Bankinter PPR 25 PPR/OICVM*	Fundos PPR	27,411,465	66
Caixagest Acções Europa	F.Acç.UE,Suíça,Nor.	27,095,784	67
EuroBic Tesouraria	F.Curto Prazo Euro	26,539,821	68
BPI Reestruturarações	F.Acções Internacionais	26,527,076	69
IMGA Açções Portugal	F.Acções Nacionais	25,585,130	70
BPI Brasil (1)	Fundo Flexível	25,431,366	71
NB Portugal Açções	F.Acções Nacionais	24,915,349	72
Optimize Seleção Base	Fundo Flexível	23,747,378	73
BPI Portugal	F.Acções Nacionais	23,326,066	74
NB Açções Europa	F.Acç.UE,Suíça,Nor.	23,315,762	75
Optimize Capital Reforma PPR/OICVM Ativo*	Fundos PPR	23,203,097	76
BPI Euro Taxa Fixa	F. Obrigações Euro	22,175,946	77
Popular Tesouraria	F.Curto Prazo Euro	22,165,804	78
IMGA Investimento PPR/OICVM*	Fundos PPR	20,969,138	79

Nome F.I.M.	Classificação	TOTAL Carteira (Euros)	Rank
Bankinter 50 PPR/OICVM*	Fundos PPR	20,817,683	80
CA Institucionais	F.I.A. de Obrigações	20,108,461	81
Optimize Capital Reforma PPR/OICVM Equilibrado*	Fundos PPR	20,027,879	82
CA Curto Prazo	F.Curto Prazo Euro	18,778,014	83
BPI América	F.Acções América Norte	18,684,127	84
Santander Sustentável	F.Multi-Activos Defensivos	18,349,873	85
Santander Private Dinâmico	F.Multi-Activos Equilibrados	18,290,365	86
NB Mercados Emergentes	F.Acções Internacionais	16,508,332	87
Caixagest Oportunidades - F.I.A.	F.I.A. de Obrigações	16,467,240	88
Popular Global 75	F.Multi-Activos Agressivos	16,324,203	89
IMGA Eurofinanceiras	F.Acções Sectoriais	15,099,075	90
EuroBic Brasil - F.I.A.	F.I.A. Multi-Activos	14,176,175	91
Optimize Investimento Activo	Fundo Flexível	13,155,349	92
IMGA Global Equities Selection	F.Acções Internacionais	13,078,136	93
BPI Obrig Alto Rend. Alto Risco	F. Obrigações Euro	12,941,863	94
Optimize Europa Obrigações	F. Obrig. Internacionais	12,319,868	95
Caixa Wealth Arrojado	F.Multi-Activos Agressivos	11,351,080	96
Optimize Europa Valor	Fundo Flexível	10,984,534	97
Optimize Capital Reforma PPR/OICVM Moderado*	Fundos PPR	10,433,424	98
BPI Euro Grandes Capitalizações	F.Acç.UE,Suíça,Nor.	10,309,305	99
IMGA Prestige Global Bond	F. Obrig. Internacionais	10,191,655	100
Montepio Obrigações	F.Obrig.Tx.Ind.Euro	9,725,188	101
Montepio Taxa Fixa	F. Obrigações Euro	9,691,061	102
BPI Universal	F.Multi-Activos Equilibrados	9,207,685	103
BPI Selecção	F.Multi-Activos Equilibrados	8,936,361	104
IMGA Acções América	F.Acções América Norte	8,930,537	105
Caixagest Estratégias Alternativas - F.I.A.	F.I.A. de Retorno Absoluto	8,785,575	106
Caixagest Acções Oriente	F.Acções Internacionais	8,754,109	107
Montepio Acções Europa	F.Acç.UE,Suíça,Nor.	8,670,740	108
Montepio Euro Helthcare	F.Acções Sectoriais	8,375,962	109
Caixagest Energias Renováveis - F.I.A.	Outros F.I.A.	8,217,304	110
Caixagest Acções Emergentes	F.Acções Internacionais	8,208,446	111
Optimize Selecção Agressiva	Fundo Flexível	7,229,187	112
IMGA Flexível	Fundo Flexível	7,034,627	113
Montepio Euro Utilities	F.Acções Sectoriais	7,007,840	114
Montepio Acções	F.Acç.UE,Suíça,Nor.	6,621,593	115
Invest Ibéria	F.Acções Ibéricas	6,380,908	116
BPI Agressivo	Fundo Flexível	6,338,498	117
Montepio Multi Gestão Merc. Emergentes	F.Multi-Activos Agressivos	6,309,624	118
Caixagest Acções Japão	F.Acções Internacionais	6,150,650	119
Discovery Fund - F.I.A.*	F.I.A. Flexíveis	5,828,291	120
Montepio Multi Gestão Dinâmica	F.Multi-Activos Agressivos	5,617,024	121
EuroBic Seleção TOP	Fundo Flexível	5,455,421	122
Bankinter Rendimento PPR/OICVM*	Fundos PPR	5,195,286	123
Montepio Multi Gestão Prudente	F.Multi-Activos Defensivos	5,074,359	124
Montepio Global	F.Multi-Activos Equilibrados	4,807,141	125
Montepio Euro Energy	F.Acções Sectoriais	4,784,506	126
Popular Acções	F.Acç.UE,Suíça,Nor.	4,563,752	127
Optimize Selecção Defensiva	Fundo Flexível	4,487,699	128
Montepio Multi Gestão Equilibrada	F.Multi-Activos Equilibrados	4,386,197	129
BPI Ibéria	F.Acções Ibéricas	4,371,133	130
EuroBic Investimento	F.Multi-Activos Defensivos	4,293,410	131
Popular Global 5	F.Multi-Activos Defensivos	4,196,922	132
LYNX Obrigações Flexível - F.I.A.	Outros F.I.A.	3,839,407	133
BPI África	F.Acções Internacionais	3,742,181	134
BPI Ásia Pacífico	F.Acções Internacionais	3,607,518	135
IMGA Acções Europa	F.Acç.UE,Suíça,Nor.	3,260,734	136
IMGA Dívida Pública Europeia	F. Obrigações Euro	3,122,285	137
Montepio Euro Financial Services	F.Acções Sectoriais	2,771,806	138
Caixagest Matérias Primas - F.I.A.	Outros F.I.A.	2,744,141	139
Montepio Euro Telcos	F.Acções Sectoriais	2,675,007	140
EuroBic PPR/OICVM Ciclo de Vida +55	Fundos PPR	2,655,666	141
IMGA Iberia Fixed Income	F. Obrigações Euro	2,555,396	142
IMGA Mercados Emergentes	F.Acções Internacionais	2,450,422	143
LYNX Euro Tesouraria	Outros Fundos	2,351,658	144
IMGA Iberia Equities	F.Acções Ibéricas	2,139,431	145
LYNX Valor - F.I.A.	F.I.A. Flexíveis	1,999,585	146
Montepio Acções Internacionais	F.Acções Internacionais	1,965,205	147
Montepio Capital	F.Acções Ibéricas	1,909,258	148
IMGA Alternativo - FIA Flexível	F.I.A. Flexíveis	1,623,229	149
Santander PPA	F. PPA	1,319,214	150
Optimize Capital Reforma PPR/OICVM Agressivo*	Fundos PPR	1,310,785	151
Santander Carteira Alternativa - F.I.A.	F.I.A. de Retorno Absoluto	1,293,915	152
EuroBic PPR/OICVM Ciclo de Vida 45-54	Fundos PPR	841,547	153
EuroBic PPR/OICVM Ciclo de Vida 35-44	Fundos PPR	699,663	154
EuroBic PPR/OICVM Ciclo de Vida -34	Fundos PPR	356,915	155
TOTAL		11,788,127,984	

* - Fundos que alteraram recentemente a sua denominação (ver anexo 3.1).

(1) - Fundo resultante de um processo de fusão entre F.I.M.'s (ver anexo 3.2).

(*) - Fundo Fechado.

3.1 - LISTA DOS F.I.M. QUE ALTERARAM A DENOMINAÇÃO

Denominação Actual	Denominação Antiga	Sociedade Gestora	Classificação
Bankinter 50 PPR/OICVM	Bankinter PPR 35	Bankinter Gestão de Ativos	F. PPR
Bankinter 75 PPR/OICVM	Bankinter PPR Acções 55	Bankinter Gestão de Ativos	F. PPR
Bankinter Obrigações PPR/OICVM	Bankinter PPR Obrigações	Bankinter Gestão de Ativos	F. PPR
Bankinter PPR 25 PPR/OICVM	Bankinter PPR 20	Bankinter Gestão de Ativos	F. PPR
Bankinter Rendimento PPR/OICVM	Bankinter Rendimento PPR	Bankinter Gestão de Ativos	F. PPR
BPI Reforma Investimento PPR/OICVM	BPI Reforma Investimento PPR	BPI Gestão de Activos	F. PPR
BPI Reforma Obrigações PPR/OICVM	BPI Reforma Segura PPR	BPI Gestão de Activos	F. PPR
BPI Reforma Valorização PPR/OICVM	BPI Reforma Acções PPR	BPI Gestão de Activos	F. PPR
Caixa Disponível	Caixagest Liquidez	Caixagest	F. Curto Prazo Euro
NB PPR/OICVM	NB PPR	GNB - SGFIM	F. PPR
IMGA Investimento PPR/OICVM	IMGA Investimento PPR Acções	IM Gestão de Ativos	F. PPR
IMGA Poupança PPR/OICVM	IMGA Poupança PPR	IM Gestão de Ativos	F. PPR
Discovery Fund - F.I.A.	LYNX Mutiactivos - F.I.A.	LYNX Asset Managers	F.I.A. Flexíveis
Optimize Capital Reforma PPR/OICVM Ativo	Optimize Capital Reforma PPR Acções	Optimize Investment Partners	F. PPR
Optimize Capital Reforma PPR/OICVM Equilibrado	Optimize Capital Reforma PPR Equilibrado	Optimize Investment Partners	F. PPR
Optimize Capital Reforma PPR/OICVM Moderado	Optimize Capital Reforma PPR Moderado	Optimize Investment Partners	F. PPR

3.2 - LISTA DAS FUSÕES OCORRIDAS ENTRE FIM's

BPI Gestão de Activos				
Tipo Fundo	Fundo Incorporante	Fundo Incorporado	Denominação do Novo Fundo	Data Fusão
F.I.A. de Acções / Fundos Flexíveis	BPI Brasil	BPI Brasil Valor - F.I.A.	BPI Brasil	21/11/2018

IM Gestão de Activos				
Tipo Fundo	Fundo Incorporante	Fundo Incorporado	Denominação Novo Fundo	Data Fusão
F. Flexível / F. Multi-Activos Equilibrado	IMGA Alocação Moderada	IMGA Dedicado Acumulação	IMGA Alocação Moderada	26/10/2018
F. Flexível / F. Multi-Activos Agressivo	IMGA Alocação Dinâmica	IMGA Dedicado Valorização	IMGA Alocação Dinâmica	26/10/2018

Montepio Gestão de Activos				
Tipo Fundo	Fundo Incorporante	Fundo Incorporado	Denominação Novo Fundo	Data Fusão
F. Mercado Monetário Euro / F.I.A. Do Mercado Monetário de Curto Prazo / F. Curto Prazo Euro	Montepio Tesouraria	Montepio Monetário de Curto Prazo Montepio Monetário Plus - FIA	Montepio Tesouraria	24/10/2018