



APFIPP

ASSOCIAÇÃO PORTUGUESA DE FUNDOS
DE INVESTIMENTO, PENSÕES E PATRIMÓNIOS

Relatório Estatístico Mensal

Organismos de Investimento Colectivo Mobiliários

Dezembro 2025

RELATÓRIO MENSAL

ÍNDICE	2
ADVERTÊNCIAS	3
1. Análise do Mercado: Perspectiva Agregada	7
1.1 Evolução dos Montantes Geridos pelos OIC Mobiliários	7
1.2 Fluxos de Entrada e de Saída dos OIC Mobiliários	9
1.2.1 Por Categoria de OIC Mobiliário	9
1.2.2 Por Sociedade Gestora	10
1.3 Evolução das Aplicações Específicas dos OIC Mobiliários	11
1.4 Análise das Carteiras Agregadas dos OIC Mobiliários	20
1.4.1 Acções versus Liquidez	20
1.4.2 Posição dos OIC no Capital das Empresas Portuguesas	21
1.5 Composição das Carteiras das Soc. Gestoras de OIC Mobiliários	22
2. Análise do Mercado: Ordenação por Volume de Activos	23
2.1 Das Sociedades Gestoras por tipo de OIC Mobiliário	23
2.2 Dos OIC Mobiliários	28
3. Anexos	31
3.1 Lista dos OIC Mobiliários que alteraram a denominação	31
3.2 Lista de Fusões Ocorridas entre OIC Mobiliários	31

Advertências

A presente publicação é distribuída gratuitamente pelos associados da APFIPP, podendo ser adquirida apenas na sede da associação e a sua reprodução, em parte ou na totalidade, não é permitida sem a autorização expressa da APFIPP.

A reprodução das informações constantes da presente publicação é da responsabilidade do seu utilizador que deverá dar conhecimento a quaisquer terceiros do teor destas advertências, sob pena de ficar responsável pelos prejuízos que da sua omissão vierem a resultar para a APFIPP ou para esses terceiros.

As informações constantes desta publicação foram elaboradas tendo em conta os dados transmitidos pelas entidades gestoras, pela CMVM – Comissão do Mercado de Valores Mobiliários e pela Euronext Lisboa - Sociedade Gestora de Mercados Regulamentados S.A..

A APFIPP não se responsabiliza pela inexactidão ou deficiência dos dados que são transmitidos pelas entidades em causa, nem pelos resultados das análises ou classificações elaboradas tendo por base dados deficientes ou incorrectos.

As informações constantes desta publicação não consubstanciam qualquer tipo de aconselhamento a investidores o qual deverá ser prestado por entidades profissionais, nem dispensam a consulta de outra informação, designadamente a divulgada no Sistema de Difusão de Informação da CMVM, no Boletim de Cotações da Euronext Lisboa - Sociedade Gestora de Mercados Regulamentados S.A. e a publicada oficialmente pelas entidades gestoras ou pelas entidades encarregues da colocação e comercialização dos valores mobiliários em causa.

Classificação dos Fundos de Investimento Mobiliário

Os fundos constantes desta publicação foram classificados tendo em atenção a composição das carteiras entre Julho e Setembro de 2025 e a tipologia abaixo indicada. A classificação dos fundos de investimento mobiliário pode sofrer alterações de acordo com eventuais modificações da política de investimentos, uma vez que decorre da análise periódica das carteiras.

1. **Fundos do Mercado Monetário de Curto Prazo Euro** – Organismos de Investimento Colectivo (OICVM) autorizados enquanto Fundos do Mercado Monetário de Curto Prazo ao abrigo do Regulamento (UE) 2017/113, do Parlamento Europeu e do Conselho de 14 de Junho, ou que tenham apresentado pedido à CMVM, nos termos do artigo 44.º do mencionado Regulamento Europeu e que ainda aguardam pela decisão e notificação do Regulador. Todos os activos são denominados em divisa Euro.
2. **Fundos do Mercado Monetário de Curto Prazo Internacional** – Restantes Fundos do Mercado Monetário de Curto Prazo.
3. **Fundos do Mercado Monetário Euro** – Organismos de Investimento Colectivo (OICVM) autorizados enquanto Fundos do Mercado Monetário Normais ao abrigo do Regulamento (UE) 2017/113, do Parlamento Europeu e do Conselho de 14 de Junho, ou que tenham apresentado pedido à CMVM, nos termos do artigo 44.º do mencionado Regulamento Europeu e que ainda aguardam pela decisão e notificação do Regulador. Todos os activos são denominados em divisa Euro.
4. **Fundos do Mercado Monetário Internacional** – Restantes Fundos do Mercado Monetário.

5. **Fundos de Curto Prazo Euro** – Fundos que investem em activos caracterizados por uma elevada liquidez. Devem ter em permanência mais de 50% da carteira investidos em valores mobiliários e depósitos bancários com prazo de vencimento residual inferior a um ano. Não podem investir em acções ou outro activo que confira o direito de subscrição ou aquisição de acções. Todos os activos são denominados em divisa Euro.
6. **Fundos de Curto Prazo Internacional** – Restantes Fundos de Curto Prazo.
7. **Fundos de Obrigações Taxa Indexada Euro** – Fundos sem componente accionista que investem pelo menos 80% da carteira em obrigações e/ou outros títulos representativos de dívida. Os títulos emitidos a taxa variável devem representar, em permanência, mais de 50% da carteira. A totalidade dos activos tem que estar expressa em moeda Euro.
8. **Fundos de Obrigações de Taxa Indexada Internacional** – Restantes Fundos de Obrigações de Taxa Indexada.
9. **Fundos de Obrigações Euro** – Restantes Fundos de Obrigações cujos activos sejam denominados em moeda Euro.
10. **Fundos de Obrigações Internacional** – Restantes Fundos de Obrigações.
11. **Fundos de Acções Nacionais** – Fundos que investem no mínimo 85% da carteira em acções. Investem, pelo menos, 80% da carteira em acções emitidas por empresas portuguesas. Todos os activos devem ser denominados em moeda Euro.
12. **Fundos de Acções Ibéricas** – Fundos que investem no mínimo 85% da carteira em acções. Investem, pelo menos, 80% da carteira em acções emitidas por empresas da Península Ibérica (Portugal e Espanha). Todos os activos devem ser denominados em moeda Euro.
13. **Fundos de Acções Europeias** – Fundos que investem no mínimo de 85% da carteira em acções. Investem, pelo menos, 80% da carteira em acções emitidas por empresas sediadas em Países da Europa (excluindo Rússia e Turquia). Todos os activos devem ser denominados em qualquer umas das moedas destes países.
14. **Fundos de Acções da América do Norte** – Fundos que investem no mínimo de 85% da carteira em acções. Investem, pelo menos, 80% da carteira em acções emitidas por empresas sediadas na América do Norte (Estados Unidos e Canadá). No mínimo 75% dos activos são denominados na moeda destes países, sendo, no entanto, permitida a cobertura cambial dos activos em carteira para Euro.
15. **Fundos de Acções Globais** – Fundos que investem no mínimo de 85% da carteira em acções. Investem, pelo menos 15% em acções emitidas por empresas sediadas nos Estados Unidos da América e/ou no Canadá, pelo menos 15% em acções emitidas por empresas sediadas em países da Europa (excluindo Rússia e Turquia) e pelo menos 5% em acções emitidas por empresas sediadas em países da Ásia e Pacífico (incluindo Ásia e Turquia).
16. **Fundos de Acções Sectoriais** – Fundos que investem no mínimo 85% da carteira em acções. Investem num sector específico, previsto no respectivo Regulamento de Gestão.
17. **Outros Fundos de Acções Internacional** – Restantes Fundos de Acções.
18. **Fundos Multi-Activos Defensivos** – Fundos que investem ou podem investir em mais do que uma classe de activos. A exposição a acções não ultrapassa 15% da carteira, permitindo-se que seja igual a zero, em determinados momentos, desde que a respectiva política de investimentos permita aplicações no segmento accionista.

- 19. Fundos Multi-Activos Moderados** – Fundos que investem ou podem investir em mais do que uma classe de activos. A exposição a acções é superior a 15% mas inferior a 35% da carteira.
- 20. Fundos Multi-Activos Equilibrados** – Fundos que investem ou podem investir em mais do que uma classe de activos. A exposição a acções é superior a 35% mas inferior a 65% da carteira.
- 21. Fundos Multi-Activos Agressivos** – Fundos que investem ou podem investir em mais do que uma classe de activos. A exposição a acções é superior a 65% da carteira.
- 22. Fundos de Poupança em Acções** – Enquadram-se nos planos poupança acções, mantendo em carteira uma componente accionista mínima de 50%.
- 23. Fundos de Poupança Reforma** – Enquadram-se nos planos poupança reforma, caracterizados por investimentos de longo prazo.
- 24. Fundos com Protecção de Capital** – Fundos com limitação de risco que, de acordo com as condições e pressupostos previstos nos respectivos documentos constitutivos, procuram garantir aos participantes, no final de um prazo pré-estabelecido, pelo menos o valor da cotação inicial, não sendo enquadráveis na categoria de “Fundos Estruturados”.
- 25. Fundos Flexíveis** – Fundos que não assumem qualquer compromisso quanto à composição do património nos respectivos documentos constitutivos, bem como OICVM que investem ou podem investir em mais do que uma classe de activos, nomeadamente em acções e obrigações, mas que não se enquadram em qualquer uma das categorias de Fundos Multi-Activos anteriormente enunciadas.
- 26. Fundos Índice** – Fundos cuja política de investimentos consiste na reprodução integral ou parcial de um determinado índice de valores mobiliários.
- 27. Fundos Estruturados** – Fundos que, em datas pré-definidas, permitem aos investidores auferir ganhos baseados em algoritmos associados aos resultados, a alterações dos preços ou a outras condições de activos financeiros, índices ou carteiras de referência ou Fundos com características semelhantes.
- 28. Fundos de Investimento Alternativo (FIA)** – Fundos não harmonizados, ou seja, constituídos sem observância das regras definidas no Capítulo II do Título IV do Regime da Gestão de Ativos, aprovado pelo Decreto-Lei n.º 27/2023, de 28 de Abril. Não inclui Fundos Estruturados nem Fundos que adoptem uma política de investimentos que vise garantir, no final de um prazo pré-estabelecido, pelo menos o valor da cotação inicial do Fundo. Subdividem-se em:
- A) FIA de Acções** – FIA que tenham, em permanência, uma exposição a acções superior a 85% da carteira.
 - B) FIA de Obrigações** – FIA que tenham, em permanência, mais de 80% da carteira investida em obrigações e outros títulos representativos de dívida.
 - C) FIA de Retorno Absoluto** – FIA que têm como objectivo, definido nos respectivos documentos constitutivos, a obtenção de rendibilidades positivas.
 - D) FIA de Curto Prazo** – FIA que investem mais de 85% da carteira em activos com maturidade residual inferior a um ano.

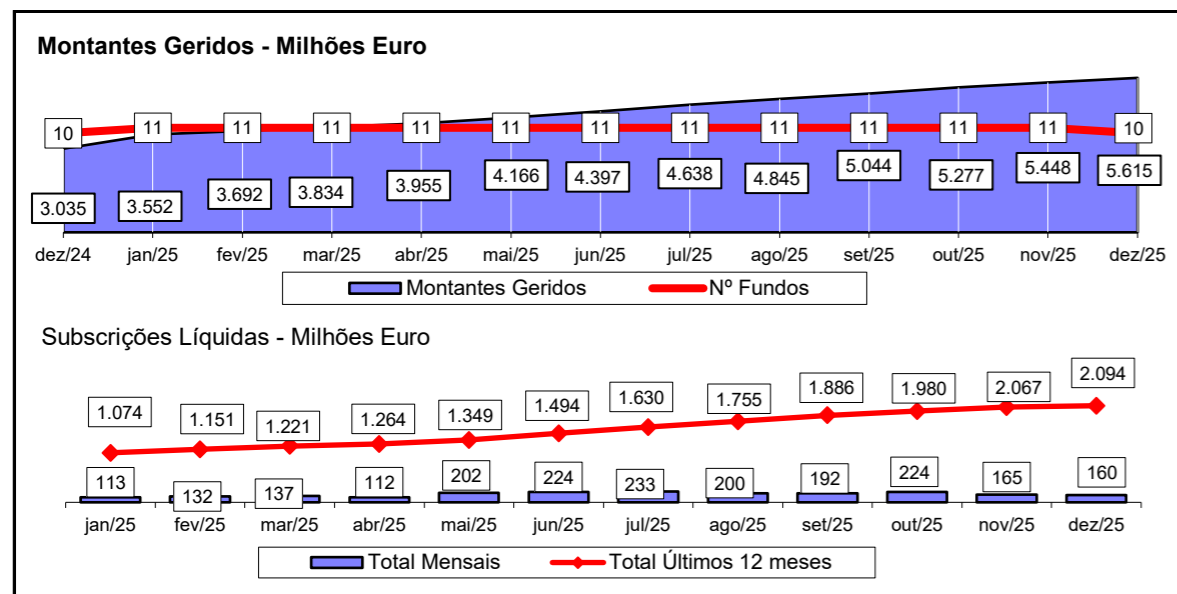
- E) **FIA Monetário de Curto Prazo** – Fundos de Investimento Alternativo autorizados enquanto Fundos do Mercado Monetário de Curto Prazo ao abrigo do Regulamento (UE) 2017/113, do Parlamento Europeu e do Conselho de 14 de Junho, ou que tenham apresentado pedido à CMVM, nos termos do artigo 44.º do mencionado Regulamento Europeu e que ainda aguardam pela decisão e notificação do Regulador.
- F) **FIA Monetário** – Fundos de Investimento Alternativo autorizados enquanto Fundos do Mercado Monetário Normais ao abrigo do Regulamento (UE) 2017/113, do Parlamento Europeu e do Conselho de 14 de Junho, ou que tenham apresentado pedido à CMVM, nos termos do artigo 44.º do mencionado Regulamento Europeu e que ainda aguardam pela decisão e notificação do Regulador.
- G) **FIA Multi-Activos** – FIA com investimento em diversas classes de Activos. Considera-se que investem em acções todos os Fundos que tenham essa possibilidade contemplada na respectiva política de investimento.
- H) **FIA Flexíveis** – FIA que permitem o investimento até 100% em mais do que uma classe de activos ou que são classificados / denominados como Fundos Flexíveis nos respectivos documentos constitutivos.
- I) **Outros FIA** – FIA que não se enquadram em nenhuma das categorias anteriores.

29. Outros Fundos – Fundos que não se enquadram nos critérios definidos pela APFIPP para as diversas categorias de classificação.

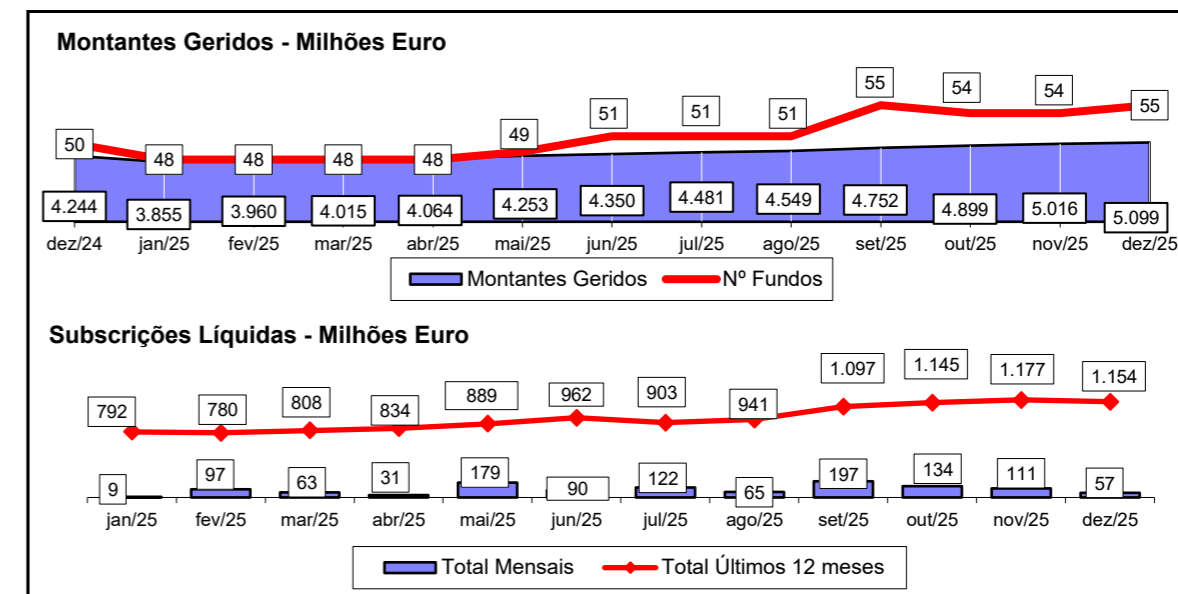
30. Agrupamento de Fundos - Constituído por outros fundos, caracteriza-se por uma elevada flexibilidade de transferência entre os fundos que o compõem. Cada fundo pertencente ao Agrupamento é incluído numa das categorias acima expostas, de acordo com as respectivas características e política de investimentos.

1.1 EVOLUÇÃO DOS MONTANTES GERIDOS DOS OIC MOBILIÁRIOS (Dezembro 2024 - Dezembro 2025)

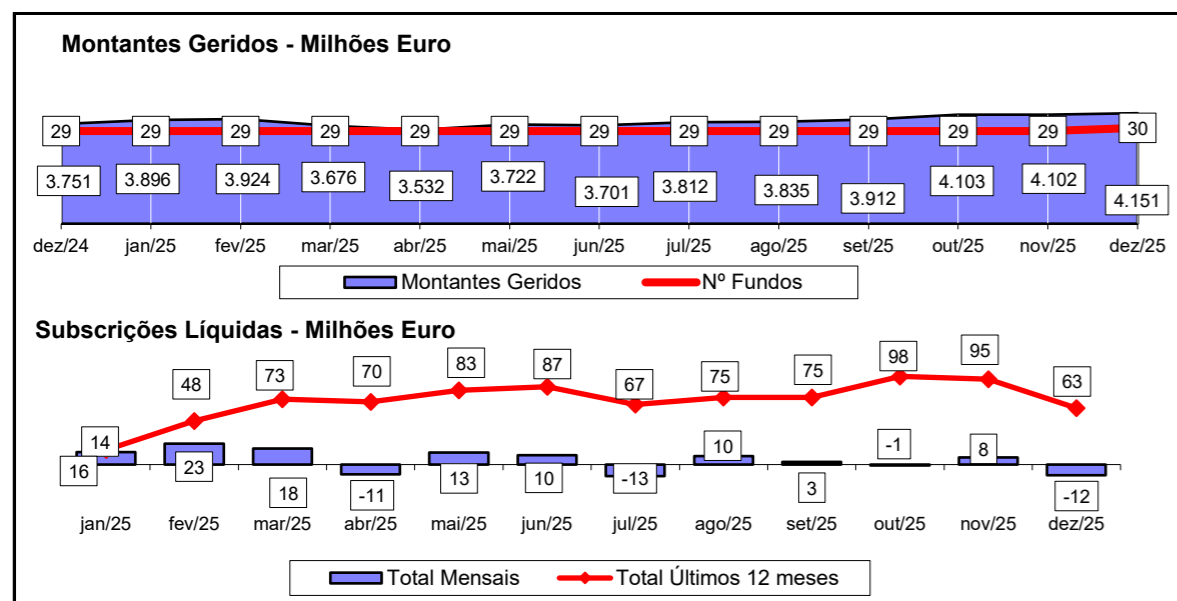
FUNDOS DE CURTO PRAZO E FUNDOS DO MERCADO MONETÁRIO



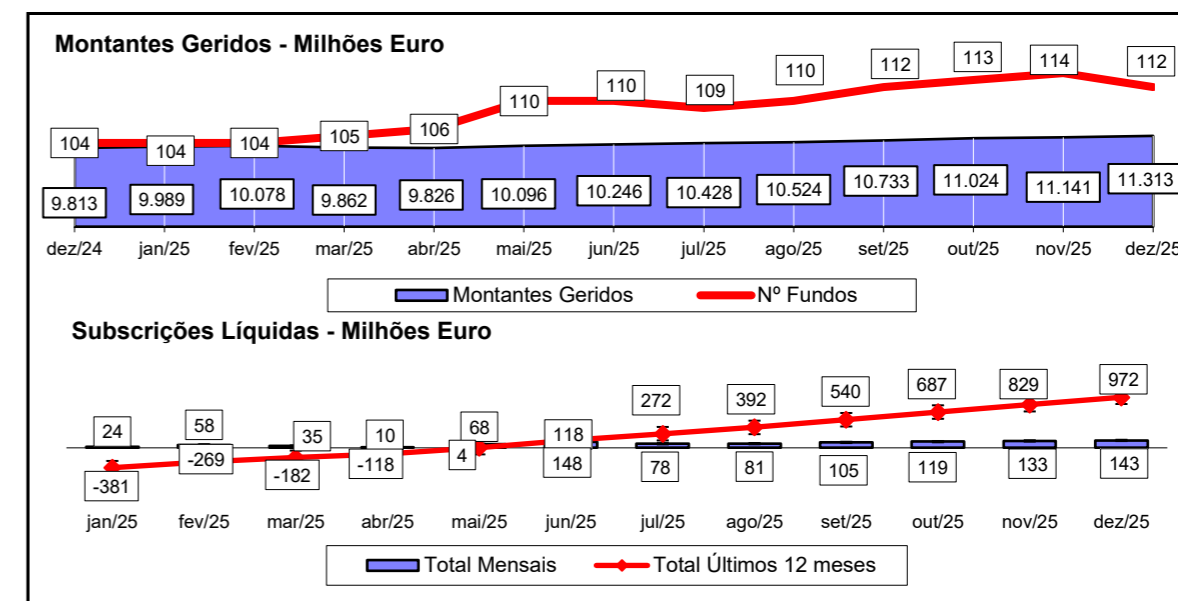
FUNDOS DE OBRIGAÇÕES




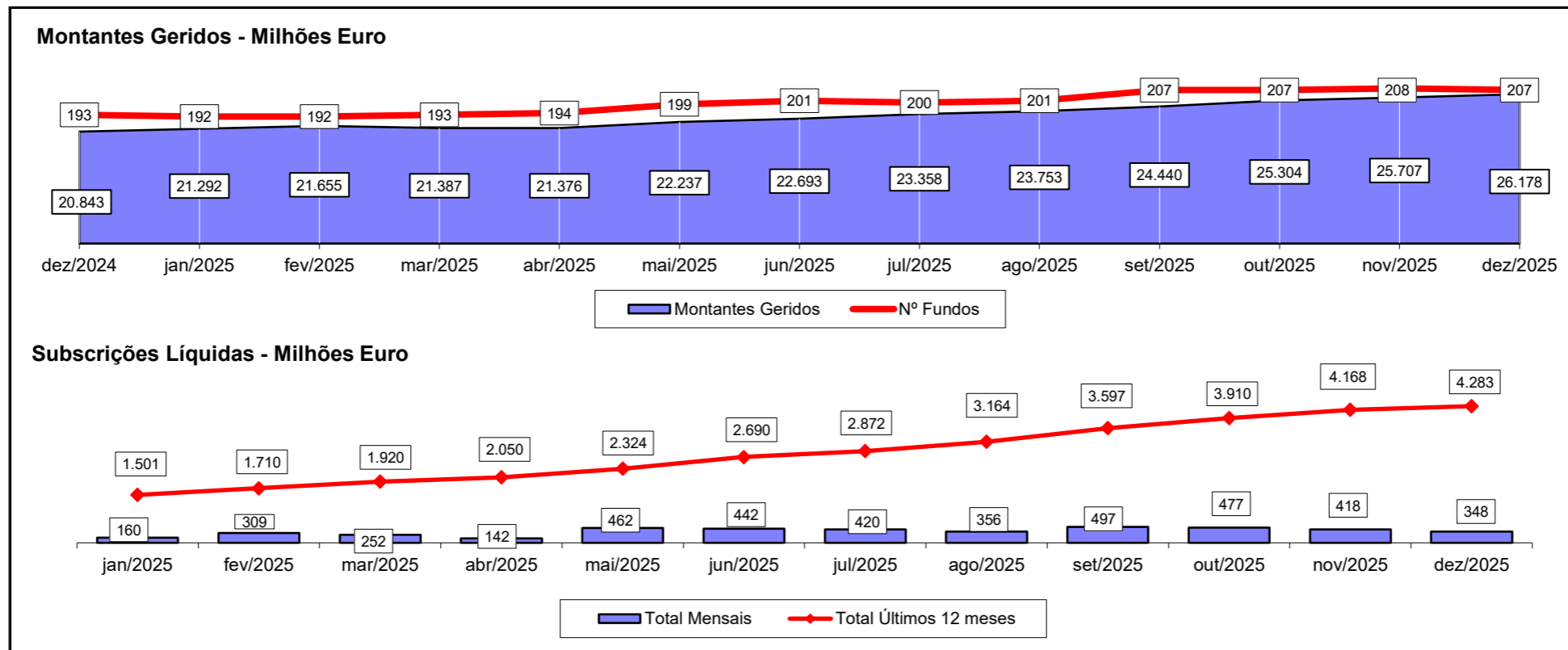
FUNDOS DE ACÇÕES



REstantes FUNDOS



TOTAL DE OIC MOBILIÁRIOS



Notas 1: - Os Fundos de Curto Prazo incluem os Fundos do Mercado Monetário, os F.I.A. Monetário Curto Prazo, os F.I.A. Monetário e os F.I.A. de Curto Prazo.

- Os Fundos de Acções incluem os Fundos PPA e os F.I.A. de Acções.

- Os Fundos de Obrigações incluem os F.I.A. de Obrigações.

Nota 2: Não inclui os OIC Mobiliários geridos por oito Entidades Gestoras. Considerando os dados de Dezembro de 2025, a amostra incluída nesta análise corresponde a 99,35% do montante total sob gestão (Fonte: CMVM).

1.2.1 - FLUXOS DE ENTRADA E SAÍDA DOS OIC MOBILIÁRIOS - POR CATEGORIA DE OIC

	31 dezembro 2025			Desde 31 de Dezembro de 2024			Desde 31 de Dezembro de 2024		
	Subscrições	Resgates	Subscrições Líquidas	Subscrições	Resgates	Subscrições Líquidas	Subscrições	Resgates	Subscrições Líquidas
F. Merc. Monetário Euro	173.331.442	65.909.003	107.422.439	1.624.253.243	578.548.948	1.045.704.295	1.624.253.243	578.548.948	1.045.704.295
F. Merc. Monetário Internacional	1.268.616	196.683	1.071.933	34.141.928	4.195.857	29.946.072	34.141.928	4.195.857	29.946.072
F. Curto Prazo Euro	168.339.510	116.868.635	51.470.875	2.032.870.205	1.014.668.672	1.018.201.533	2.032.870.205	1.014.668.672	1.018.201.533
F. Obrigações Tx Indexada Euro	23.569.006	8.088.985	15.480.021	223.226.531	83.524.708	139.701.823	223.226.531	83.524.708	139.701.823
F. Obrigações Euro	162.176.866	125.791.967	36.384.899	1.830.513.199	813.550.803	1.016.962.396	1.830.513.199	813.550.803	1.016.962.396
F. Obrigações Internacional	5.905.772	5.932.758	(26.986)	71.048.203	101.919.621	(30.871.418)	71.048.203	101.919.621	(30.871.418)
F. Acções Nacionais	14.323.715	1.310.592	13.013.123	148.589.301	25.672.390	122.916.911	148.589.301	25.672.390	122.916.911
F. Acções Ibéricas	2.567.982	258.637	2.309.345	19.210.815	4.693.948	14.516.867	19.210.815	4.693.948	14.516.867
F. Acções Europeias	3.214.100	12.732.891	(9.518.791)	102.300.364	97.748.785	4.551.579	102.300.364	97.748.785	4.551.579
F. Acções da América do Norte	3.330.501	17.038.484	(13.707.983)	108.653.752	100.069.436	8.584.316	108.653.752	100.069.436	8.584.316
F. Acções Globais	12.760.591	22.547.124	(9.786.533)	195.881.017	305.359.116	(109.478.100)	195.881.017	305.359.116	(109.478.100)
F. Acções Sectoriais	1.623.297	854.924	768.374	21.068.334	16.048.493	5.019.841	21.068.334	16.048.493	5.019.841
Outros F. Acções Internacionais	6.220.332	1.031.873	5.188.460	30.806.584	14.105.889	16.700.694	30.806.584	14.105.889	16.700.694
F. Multi-Activos Defensivos	920.685	4.046.473	(3.125.788)	17.548.260	61.483.042	(43.934.783)	17.548.260	61.483.042	(43.934.783)
F. Multi-Activos Moderados	21.394.824	26.097.766	(4.702.942)	138.173.505	298.004.607	(159.831.103)	138.173.505	298.004.607	(159.831.103)
F. Multi-Activos Equilibrados	9.930.137	6.452.771	3.477.366	91.619.429	94.534.067	(2.914.638)	91.619.429	94.534.067	(2.914.638)
F. Multi-Activos Agressivos	23.813.741	5.904.529	17.909.211	316.397.837	37.402.736	278.995.101	316.397.837	37.402.736	278.995.101
Fundos PPR	144.426.625	44.609.624	99.817.001	1.085.557.526	553.560.242	531.997.284	1.085.557.526	553.560.242	531.997.284
Outros Fundos	-	-	-	-	-	-	-	-	-
Fundos Flexíveis	31.901.361	15.616.051	16.285.310	244.026.378	246.614.294	(2.587.916)	244.026.378	246.614.294	(2.587.916)
F.I.A. de Obrigações	4.823.801	144.784	4.679.017	29.463.386	956.923	28.506.463	29.463.386	956.923	28.506.463
F.I.A. de Retorno Absoluto	-	-	-	-	58.606	(58.606)	-	58.606	(58.606)
F.I.A. de Curto Prazo	-	-	-	-	-	-	-	-	-
F.I.A. Multi-Activos	15.551.528	2.801.212	12.750.316	260.715.274	7.671.744	253.043.530	260.715.274	7.671.744	253.043.530
F.I.A. Flexíveis	15.419.601	12.354.016	3.065.585	140.637.422	13.576.940	127.060.483	140.637.422	13.576.940	127.060.483
Outros F.I.A.	657.712	3.189.418	(2.531.706)	11.062.530	21.225.995	(10.163.465)	11.062.530	21.225.995	(10.163.465)
Sub- Total: F.I.A.	36.452.642	18.489.430	17.963.212	441.878.612	43.490.207	398.388.405	441.878.612	43.490.207	398.388.405
TOTAL	847.471.746	499.779.200	347.692.547	8.777.765.020	4.495.195.860	4.282.569.160	8.777.765.020	4.495.195.860	4.282.569.160

Nota 1: Os valores apresentados estão expressos em euro.

Nota2: Não inclui os OIC Mobiliários geridos por oito Entidades Gestoras. Considerando os dados de Dezembro de 2025, a amostra incluída nesta análise corresponde a 99,35% do montante total sob gestão (Fonte: CMVM).

1.2.2 - FLUXOS DE ENTRADA E SAÍDA DOS FUNDOS DE INVESTIMENTO MOBILIÁRIO - POR SOCIEDADE GESTORA

	31 dezembro 2025			Desde 31 de Dezembro de 2024			Desde 31 de Dezembro de 2024		
	Subscrições	Resgates	Subscrições Líquidas	Subscrições	Resgates	Subscrições Líquidas	Subscrições	Resgates	Subscrições Líquidas
3 Comma Capital SCR	10.204.181	988.984	9.215.197	91.943.988	1.912.608	90.031.380	91.943.988	1.912.608	90.031.380
Bankinter Gestión de Activos SGIIC (Suc. Portugal)	22.557.032	4.214.691	18.342.341	262.571.453	72.181.961	190.389.491	262.571.453	72.181.961	190.389.491
BIZ Capital	606.945	60.495	546.450	6.920.836	1.863.418	5.057.419	6.920.836	1.863.418	5.057.419
Bluecrow - SCR	4.041.641	1.868	4.039.773	73.882.446	398.115	73.484.331	73.882.446	398.115	73.484.331
BPI Gestão de Ativos	108.657.014	81.971.950	26.685.064	973.021.615	600.473.169	372.548.446	973.021.615	600.473.169	372.548.446
Caixa Gestão de Ativos	164.721.531	119.437.652	45.283.879	1.673.511.590	1.098.868.194	574.643.397	1.673.511.590	1.098.868.194	574.643.397
Casa de Investimentos	22.813.887	998.849	21.815.038	142.186.743	14.046.657	128.140.087	142.186.743	14.046.657	128.140.087
Crédito Agrícola Gest	-	-	-	-	-	-	-	-	-
GFM Gestão de Ativos	-	-	-	-	-	-	-	-	-
GNB Gestão de Ativos	55.838.138	24.909.495	30.928.643	712.937.546	315.100.737	397.836.809	712.937.546	315.100.737	397.836.809
Haitong Global Asset Management	-	-	-	-	-	-	-	-	-
Heed Capital	2.825.745	1.935.418	890.327	33.734.315	5.776.857	27.957.459	33.734.315	5.776.857	27.957.459
IM Gestão de Ativos	238.402.623	128.616.045	109.786.578	2.334.802.343	1.132.324.364	1.202.477.979	2.334.802.343	1.132.324.364	1.202.477.979
Invest Gestão de Activos	15.492.645	2.020.361	13.472.284	103.066.377	19.276.417	83.789.960	103.066.377	19.276.417	83.789.960
LYNX Asset Managers	-	1.575.659	(1.575.659)	1.010.050	2.578.021	(1.567.971)	1.010.050	2.578.021	(1.567.971)
Montepio Gestão de Activos	47.817.342	31.402.254	16.415.089	491.887.400	325.532.378	166.355.021	491.887.400	325.532.378	166.355.021
Octanova, SCR	528.571	-	528.571	2.553.571	-	2.553.571	2.553.571	-	2.553.571
Optimize Investment Partners	39.139.779	9.807.659	29.332.120	400.957.174	64.886.802	336.070.372	400.957.174	64.886.802	336.070.372
OXY Capital	19.868.279	11.101.402	8.766.877	237.993.415	15.142.547	222.850.868	237.993.415	15.142.547	222.850.868
Santander Asset Management	89.238.153	80.620.735	8.617.418	1.203.905.651	819.625.084	384.280.566	1.203.905.651	819.625.084	384.280.566
Sixty Degrees	4.718.238	115.682	4.602.556	30.878.506	5.208.531	25.669.975	30.878.506	5.208.531	25.669.975
Total	847.471.746	499.779.200	347.692.547	8.777.765.020	4.495.195.860	4.282.569.160	8.777.765.020	4.495.195.860	4.282.569.160

Nota 1: Os valores apresentados estão expressos em euro.

Nota 2: Não inclui os OIC Mobiliários geridos por oito Entidades Gestoras. Considerando os dados de Dezembro de 2025, a amostra incluída nesta análise correspondia a 99,35% do montante total sob gestão (Fonte: CMVM).

1.3 EVOLUÇÃO DAS APLICAÇÕES ESPECÍFICAS DOS OIC MOBILIÁRIOS

TOTAL FUNDOS DO MERCADO MONETÁRIO EURO	novembro 2025		dezembro 2025		
	Valor Euro	Ind. 1	Valor Euro	Ind. 1	Ind. 2
- LIQUIDEZ DENOMINADA EM EURO (NUM+DEP)	743.823.574	32,4	795.252.888	33,0	106,9
- APLIC. CURTO PRAZO EURO (BT'S+CD'S+PC'S)	362.579.038	15,8	382.596.034	15,9	105,5
- TIT.DIV.PUB.+O.F.P.EQUIPARADOS EURO	101.411.747	4,4	111.515.918	4,6	110,0
- OBRIGAÇÕES DIVERSAS EURO	1.115.209.548	48,5	1.120.673.977	46,5	100,5
- OUTROS+ OPERAÇÕES A REGULARIZAR	-24.898.263	(1,1)	-1.102.357	(0,0)	4,4
TOTAL	2.298.125.644	100,0	2.408.936.459	100,0	104,8

TOTAL FUNDOS DO MERCADO MONETÁRIO INTERNACIONAL	novembro 2025		dezembro 2025		
	Valor Euro	Ind. 1	Valor Euro	Ind. 1	Ind. 2
- LIQUIDEZ DENOMINADA EM DIVISAS INT. (NUM+DEP)	17.562.076	30,4	17.603.832	29,8	100,2
- TIT.DIV.PUB.+O.F.P.EQUIPARADOS INTERNACIONAIS	14.583.515	25,2	15.227.645	25,8	104,4
- OBRIGAÇÕES DIVERSAS INTERNACIONAIS	25.660.842	44,4	26.243.637	44,4	102,3
- OUTROS+ OPERAÇÕES A REGULARIZAR	-16.232	(0,0)	-18.206	(0,0)	112,2
TOTAL	57.790.200	100,0	59.056.908	100,0	102,2

TOTAL FUNDOS DE CURTO PRAZO EURO	novembro 2025		dezembro 2025		
	Valor Euro	Ind. 1	Valor Euro	Ind. 1	Ind. 2
- LIQUIDEZ DENOMINADA EM EURO (NUM+DEP)	198.239.541	6,4	251.386.122	8,0	126,8
- LIQUIDEZ DENOMINADA EM DIVISAS INT. (NUM+DEP)	1.619	0,0	1.145	0,0	70,7
- APLIC. CURTO PRAZO EURO (BT'S+CD'S+PC'S)	168.954.391	5,5	151.026.929	4,8	89,4
- TIT.DIV.PUB.+O.F.P.EQUIPARADOS EURO	702.157.641	22,7	712.305.848	22,6	101,4
- OBRIGAÇÕES DIVERSAS EURO	2.070.965.859	67,0	2.057.741.279	65,4	99,4
- OUTROS+ OPERAÇÕES A REGULARIZAR	-48.825.992	(1,6)	-26.387.461	(0,8)	54,0
TOTAL	3.091.493.058	100,0	3.146.073.863	100,0	101,8

TOTAL FUNDOS DE OBRIGAÇÕES DE TAXA INDEXADA EURO	novembro 2025		dezembro 2025		
	Valor Euro	Ind. 1	Valor Euro	Ind. 1	Ind. 2
- LIQUIDEZ DENOMINADA EM EURO (NUM+DEP)	17.770.364	2,5	17.092.092	2,4	96,2
- APLIC. CURTO PRAZO EURO (BT'S+CD'S+PC'S)	1.710.842	0,2	3.016.844	0,4	176,3
- TIT.DIV.PUB.+O.F.P.EQUIPARADOS EURO	3.529.794	0,5	3.424.361	0,5	97,0
- OBRIGAÇÕES DIVERSAS EURO	668.655.554	94,3	679.705.593	93,7	101,7
- UP's DE FUNDOS DO MERCADO MONETÁRIO	21.973.891	3,1	22.113.877	3,0	100,6
- UP's FUNDOS DE OBRIGAÇÕES	1.427.262	0,2	1.413.775	0,2	99,1
Sub - total (UP's de Fundos de Investimento Nacionais)	21.973.891	3,1	22.113.877	3,0	100,6
Sub - total (UP's de Fundos de Investimento Internacionais)	1.427.262	0,2	1.413.775	0,2	99,1
- OUTROS+ OPERAÇÕES A REGULARIZAR	-6.043.115	(0,9)	-1.583.879	(0,2)	26,2
TOTAL	709.024.593	100,0	725.182.664	100,0	102,3

TOTAL FUNDOS DE OBRIGAÇÕES EURO	novembro 2025		dezembro 2025		
	Valor Euro	Ind. 1	Valor Euro	Ind. 1	Ind. 2
- LIQUIDEZ DENOMINADA EM EURO (NUM+DEP)	142.361.798	3,8	79.520.465	2,1	55,9
- LIQUIDEZ DENOMINADA EM DIVISAS INT. (NUM+DEP)	53.089	0,0	52.379	0,0	98,7
- APLIC. CURTO PRAZO EURO (BT'S+CD'S+PC'S)	37.639.397	1,0	39.173.811	1,0	104,1
- TIT.DIV.PUB.+O.F.P.EQUIPARADOS EURO	671.739.086	18,0	601.970.692	15,8	89,6
- OBRIGAÇÕES DIVERSAS EURO	2.899.974.055	77,5	3.050.638.152	80,2	105,2
- UP's DE FUNDOS DO MERCADO MONETÁRIO	10.010.568	0,3	10.189.059	0,3	101,8
- UP's FUNDOS DE OBRIGAÇÕES	7.184.030	0,2	6.474.597	0,2	90,1
Sub - total (UP's de Fundos de Investimento Nacionais)	10.010.568	0,3	10.189.059	0,3	101,8
Sub - total (UP's de Fundos de Investimento Internacionais)	7.184.030	0,2	6.474.597	0,2	90,1
- OUTROS+ OPERAÇÕES A REGULARIZAR	-29.128.900	(0,8)	16.250.125	0,4	(55,8)
TOTAL	3.739.833.123	100,0	3.804.269.278	100,0	101,7

TOTAL FUNDOS DE OBRIGAÇÕES INTERNACIONAIS	novembro 2025		dezembro 2025		
	Valor Euro	Ind. 1	Valor Euro	Ind. 1	Ind. 2
- LIQUIDEZ DENOMINADA EM EURO (NUM+DEP)	23.598.077	4,6	34.977.482	6,9	148,2
- LIQUIDEZ DENOMINADA EM DIVISAS INT. (NUM+DEP)	6.061.162	1,2	7.728.822	1,5	127,5
- TIT.DIV.PUB.+O.F.P.EQUIPARADOS EURO	232.986.380	45,5	240.322.266	47,1	103,1
- TIT.DIV.PUB.+O.F.P.EQUIPARADOS INTERNACIONAIS	19.983.006	3,9	14.549.833	2,9	72,8
- OBRIGAÇÕES DIVERSAS EURO	179.715.986	35,1	153.685.940	30,1	85,5
- OBRIGAÇÕES DIVERSAS INTERNACIONAIS	14.983.909	2,9	13.079.795	2,6	87,3
- UP's FUNDOS DE OBRIGAÇÕES	6.585.227	1,3	9.306.986	1,8	141,3
- UP's OUTROS FUNDOS	38.130.741	7,4	38.119.352	7,5	100,0
Sub - total (UP's de Fundos de Investimento Internacionais)	44.715.968	8,7	47.426.338	9,3	106,1
- OUTROS+ OPERAÇÕES A REGULARIZAR	-9.439.251	(1,8)	-1.344.621	(0,3)	14,2
TOTAL	512.605.238	100,0	510.425.855	100,0	99,6

TOTAL FUNDOS DE ACÇÕES NACIONAIS	novembro 2025		dezembro 2025		
	Valor Euro	Ind. 1	Valor Euro	Ind. 1	Ind. 2
- LIQUIDEZ DENOMINADA EM EURO (NUM+DEP)	54.411.459	9,4	55.895.980	9,3	102,7
- LIQUIDEZ DENOMINADA EM DIVISAS INT. (NUM+DEP)	0		993	0,0	
- TIT.DIV.PUB.+O.F.P.EQUIPARADOS EURO	41.596.865	7,2	43.151.799	7,2	103,7
- OBRIGAÇÕES DIVERSAS EURO	8.533.745	1,5	8.367.885	1,4	98,1
- UP's DE FUNDOS DO MERCADO MONETÁRIO	27.444.071	4,7	27.493.933	4,6	100,2
Sub - total (UP's de Fundos de Investimento Nacionais)	27.444.071	4,7	27.493.933	4,6	100,2
- ACÇÕES NACIONAIS	395.242.224	68,2	411.156.388	68,4	104,0
- ACÇÕES DA U.E.,SUÍÇA E NORUEGA	41.833.631	7,2	44.383.562	7,4	106,1
- ACÇÕES INTERNACIONAIS	0		137.733	0,0	
Sub - total (Acções)	437.075.855	75,5	455.677.683	75,8	104,3
- OUTROS+ OPERAÇÕES A REGULARIZAR	10.109.395	1,7	10.576.005	1,8	104,6
TOTAL	579.171.391	100,0	601.164.277	100,0	103,8

TOTAL FUNDOS DE ACÇÕES IBÉRICAS	novembro 2025		dezembro 2025		
	Valor Euro	Ind. 1	Valor Euro	Ind. 1	Ind. 2
- LIQUIDEZ DENOMINADA EM EURO (NUM+DEP)	815.615	1,8	1.016.010	2,0	124,6
- ACÇÕES NACIONAIS	10.781.885	23,7	11.632.962	23,2	107,9
- ACÇÕES DA U.E.,SUÍÇA E NORUEGA	33.986.935	74,6	37.832.649	75,6	111,3
Sub - total (Acções)	44.768.820	98,3	49.465.611	98,8	110,5
- OUTROS+ OPERAÇÕES A REGULARIZAR	-30.624	(0,1)	-409.523	(0,8)	1.337,2
TOTAL	45.553.811	100,0	50.072.097	100,0	109,9

TOTAL FUNDOS DE ACÇÕES EUROPEIAS	novembro 2025		dezembro 2025		
	Valor Euro	Ind. 1	Valor Euro	Ind. 1	Ind. 2
- LIQUIDEZ DENOMINADA EM EURO (NUM+DEP)	5.859.244	2,1	6.190.202	2,2	105,6
- LIQUIDEZ DENOMINADA EM DIVISAS INT. (NUM+DEP)	1.538.142	0,5	244.907	0,1	15,9
- UP's FUNDOS DE ACÇÕES	3.588.749	1,3	951.660	0,3	26,5
Sub - total (UP's de Fundos de Investimento Internacionais)	3.588.749	1,3	951.660	0,3	26,5
- ACÇÕES NACIONAIS	2.978.331	1,1	2.776.296	1,0	93,2
- ACÇÕES DA U.E.,SUÍÇA E NORUEGA	266.986.586	94,4	268.504.013	95,9	100,6
- ACÇÕES INTERNACIONAIS	1.579.891	0,6	1.556.928	0,6	98,5
Sub - total (Acções)	271.544.809	96,0	272.837.236	97,5	100,5
- OUTROS+ OPERAÇÕES A REGULARIZAR	289.464	0,1	-251.331	(0,1)	(86,8)
TOTAL	282.820.408	100,0	279.972.675	100,0	99,0

TOTAL FUNDOS DE ACÇÕES DA AMÉRICA DO NORTE	novembro 2025		dezembro 2025		
	Valor Euro	Ind. 1	Valor Euro	Ind. 1	Ind. 2
- LIQUIDEZ DENOMINADA EM EURO (NUM+DEP)	2.030.195	0,6	3.613.924	1,1	178,0
- LIQUIDEZ DENOMINADA EM DIVISAS INT. (NUM+DEP)	4.821.706	1,3	3.784.852	1,1	78,5
- UP's FUNDOS DE ACÇÕES	77.457.041	21,6	77.721.438	22,7	100,3
Sub - total (UP's de Fundos de Investimento Internacionais)	77.457.041	21,6	77.721.438	22,7	100,3
- ACÇÕES INTERNACIONAIS	275.243.038	76,7	258.413.187	75,5	93,9
Sub - total (Acções)	275.243.038	76,7	258.413.187	75,5	93,9
- OUTROS+ OPERAÇÕES A REGULARIZAR	-796.368	(0,2)	-1.187.629	(0,3)	149,1
TOTAL	358.755.612	100,0	342.345.772	100,0	95,4

TOTAL FUNDOS DE ACÇÕES GLOBAIS	novembro 2025		dezembro 2025		
	Valor Euro	Ind. 1	Valor Euro	Ind. 1	Ind. 2
- LIQUIDEZ DENOMINADA EM EURO (NUM+DEP)	11.850.282	0,5	16.726.343	0,6	141,1
- LIQUIDEZ DENOMINADA EM DIVISAS INT. (NUM+DEP)	12.390.627	0,5	12.538.338	0,5	101,2
- UP's FUNDOS DE ACÇÕES	18.938.323	0,7	20.190.103	0,8	106,6
Sub - total (UP's de Fundos de Investimento Internacionais)	18.938.323	0,7	20.190.103	0,8	106,6
- ACÇÕES NACIONAIS	1.397.660	0,1	1.204.518	0,0	86,2
- ACÇÕES DA U.E., SUÍÇA E NORUEGA	798.504.006	30,4	821.227.822	30,9	102,8
- ACÇÕES INTERNACIONAIS	1.784.355.930	68,0	1.793.718.808	67,5	100,5
Sub - total (Acções)	2.584.257.595	98,5	2.616.151.147	98,4	101,2
- OUTROS+ OPERAÇÕES A REGULARIZAR	-4.391.837	(0,2)	-7.214.152	(0,3)	164,3
TOTAL	2.623.044.990	100,0	2.658.391.779	100,0	101,3

TOTAL FUNDOS DE ACÇÕES SECTORIAIS	novembro 2025		dezembro 2025		
	Valor Euro	Ind. 1	Valor Euro	Ind. 1	Ind. 2
- LIQUIDEZ DENOMINADA EM EURO (NUM+DEP)	3.518.606	5,9	3.720.363	6,0	105,7
- UP's FUNDOS DE ACÇÕES	2.649.655	4,4	2.966.351	4,8	112,0
Sub - total (UP's de Fundos de Investimento Internacionais)	2.649.655	4,4	2.966.351	4,8	112,0
- ACÇÕES NACIONAIS	2.614.260	4,4	2.534.186	4,1	96,9
- ACÇÕES DA U.E., SUÍÇA E NORUEGA	51.654.617	86,1	53.180.292	85,9	103,0
Sub - total (Acções)	54.268.877	90,4	55.714.478	90,0	102,7
- OUTROS+ OPERAÇÕES A REGULARIZAR	-429.073	(0,7)	-475.258	(0,8)	110,8
TOTAL	60.008.065	100,0	61.925.934	100,0	103,2

TOTAL OUTROS FUNDOS DE ACÇÕES INTERNACIONAIS	novembro 2025		dezembro 2025		
	Valor Euro	Ind. 1	Valor Euro	Ind. 1	Ind. 2
- LIQUIDEZ DENOMINADA EM EURO (NUM+DEP)	1.774.368	1,2	2.179.031	1,4	122,8
- LIQUIDEZ DENOMINADA EM DIVISAS INT. (NUM+DEP)	888.577	0,6	771.690	0,5	86,8
- UP's FUNDOS DE ACÇÕES	47.571.649	31,2	48.537.283	30,8	102,0
Sub - total (UP's de Fundos de Investimento Internacionais)	47.571.649	31,2	48.537.283	30,8	102,0
- ACÇÕES NACIONAIS	415.982	0,3	436.655	0,3	105,0
- ACÇÕES DA U.E., SUÍÇA E NORUEGA	33.903.415	22,3	36.559.680	23,2	107,8
- ACÇÕES INTERNACIONAIS	68.118.425	44,7	69.719.541	44,3	102,4
Sub - total (Acções)	102.437.823	67,3	106.715.875	67,8	104,2
- OUTROS+ OPERAÇÕES A REGULARIZAR	-413.932	(0,3)	-839.141	(0,5)	202,7
TOTAL	152.258.484	100,0	157.364.737	100,0	103,4

TOTAL FUNDOS MULTI-ACTIVOS DEFENSIVOS	novembro 2025		dezembro 2025		
	Valor Euro	Ind. 1	Valor Euro	Ind. 1	Ind. 2
- LIQUIDEZ DENOMINADA EM EURO (NUM+DEP)	5.894.427	1,7	5.586.151	1,6	94,8
- LIQUIDEZ DENOMINADA EM DIVISAS INT. (NUM+DEP)	3.578.662	1,0	3.191.388	0,9	89,2
- TIT.DIV.PUB.+O.F.P.EQUIPARADOS EURO	74.538.035	21,8	72.782.025	21,4	97,6
- TIT.DIV.PUB.+O.F.P.EQUIPARADOS INTERNACIONAIS	264.966	0,1	262.391	0,1	99,0
- OBRIGAÇÕES DIVERSAS EURO	22.073.699	6,4	21.563.883	6,4	97,7
- UP's DE FUNDOS DO MERCADO MONETÁRIO	252.411	0,1	252.861	0,1	100,2
- UP's FUNDOS DE OBRIGAÇÕES	176.440.354	51,5	174.900.963	51,5	99,1
- UP's FUNDOS DE ACÇÕES	39.586.574	11,6	40.404.049	11,9	102,1
- UP's OUTROS FUNDOS	19.813.186	5,8	19.978.510	5,9	100,8
Sub - total (UP's de Fundos de Investimento Nacionais)	20.032.376	5,9	19.874.198	5,9	99,2
Sub - total (UP's de Fundos de Investimento Internacionais)	216.060.149	63,1	215.662.186	63,5	99,8
- ACÇÕES NACIONAIS	147.473	0,0	7.965	0,0	5,4
- ACÇÕES DA U.E.,SUÍÇA E NORUEGA	1.019.056	0,3	1.047.224	0,3	102,8
Sub - total (Acções)	1.166.529	0,3	1.055.189	0,3	90,5
- OUTROS+ OPERAÇÕES A REGULARIZAR	-1.287.340	(0,4)	-499.406	(0,1)	38,8
TOTAL	342.321.503	100,0	339.478.007	100,0	99,2

TOTAL FUNDOS MULTI-ACTIVOS MODERADOS	novembro 2025		dezembro 2025		
	Valor Euro	Ind. 1	Valor Euro	Ind. 1	Ind. 2
- LIQUIDEZ DENOMINADA EM EURO (NUM+DEP)	31.952.297	1,4	44.049.469	1,9	137,9
- LIQUIDEZ DENOMINADA EM DIVISAS INT. (NUM+DEP)	11.784.392	0,5	7.983.119	0,3	67,7
- TIT.DIV.PUB.+O.F.P.EQUIPARADOS EURO	256.613.754	11,1	253.256.096	10,9	98,7
- TIT.DIV.PUB.+O.F.P.EQUIPARADOS INTERNACIONAIS	8.766.246	0,4	8.656.087	0,4	98,7
- OBRIGAÇÕES DIVERSAS EURO	168.125.259	7,3	169.097.793	7,3	100,6
- OBRIGAÇÕES DIVERSAS INTERNACIONAIS	3.642.461	0,2	3.573.543	0,2	98,1
- UP's DE FUNDOS DO MERCADO MONETÁRIO	1.098.319	0,0	10.608.524	0,5	965,9
- UP's FUNDOS DE OBRIGAÇÕES	938.665.150	40,6	937.424.602	40,5	99,9
- UP's FUNDOS DE ACÇÕES	605.690.431	26,2	612.667.936	26,5	101,2
- UP's OUTROS FUNDOS	203.501.274	8,8	206.871.235	8,9	101,7
Sub - total (UP's de Fundos de Investimento Nacionais)	82.492.184	3,6	81.337.962	3,5	98,6
Sub - total (UP's de Fundos de Investimento Internacionais)	1.666.462.991	72,1	1.686.234.335	72,9	101,2
- ACÇÕES NACIONAIS	1.167.510	0,1	1.190.275	0,1	101,9
- ACÇÕES DA U.E.,SUÍÇA E NORUEGA	50.921.137	2,2	52.857.318	2,3	103,8
- ACÇÕES INTERNACIONAIS	8.928.140	0,4	8.669.517	0,4	97,1
Sub - total (Acções)	61.016.787	2,6	62.717.109	2,7	102,8
- WARRANTS AUTÓNOMOS + OPÇÕES	56.007	0,0	20.003	0,0	35,7
- OUTROS+ OPERAÇÕES A REGULARIZAR	20.004.339	0,9	-2.483.429	(0,1)	(12,4)
TOTAL	2.310.916.716	100,0	2.314.442.088	100,0	100,2

TOTAL FUNDOS MULTI-ACTIVOS EQUILIBRADOS	novembro 2025		dezembro 2025		
	Valor Euro	Ind. 1	Valor Euro	Ind. 1	Ind. 2
- LIQUIDEZ DENOMINADA EM EURO (NUM+DEP)	20.615.513	2,5	18.296.260	2,2	88,7
- LIQUIDEZ DENOMINADA EM DIVISAS INT. (NUM+DEP)	8.802.193	1,1	7.734.726	0,9	87,9
- APLIC. CURTO PRAZO EURO (BT'S+CD'S+PC'S)	496.332	0,1	498.081	0,1	100,4
- TIT.DIV.PUB.+O.F.P.EQUIPARADOS EURO	20.175.028	2,5	20.198.566	2,5	100,1
- TIT.DIV.PUB.+O.F.P.EQUIPARADOS INTERNACIONAIS	3.777.112	0,5	3.686.945	0,5	97,6
- OBRIGAÇÕES DIVERSAS EURO	53.248.972	6,6	53.083.639	6,5	99,7
- UP's DE FUNDOS DO MERCADO MONETÁRIO	5.131.407	0,6	10.641.023	1,3	207,4
- UP's FUNDOS DE OBRIGAÇÕES	262.461.161	32,4	260.609.560	31,9	99,3
- UP's FUNDOS DE ACÇÕES	343.819.130	42,4	349.883.448	42,8	101,8
- UP's OUTROS FUNDOS	52.191.082	6,4	53.221.862	6,5	102,0
Sub - total (UP's de Fundos de Investimento Nacionais)	18.810.938	2,3	22.039.575	2,7	117,2
Sub - total (UP's de Fundos de Investimento Internacionais)	644.791.842	79,5	652.316.318	79,7	101,2
- ACÇÕES NACIONAIS	500.243	0,1	353.949	0,0	70,8
- ACÇÕES DA U.E.,SUÍÇA E NORUEGA	16.641.635	2,1	16.639.257	2,0	100,0
- ACÇÕES INTERNACIONAIS	19.807.595	2,4	19.411.342	2,4	98,0
Sub - total (Acções)	36.949.474	4,6	36.404.549	4,5	98,5
- WARRANTS AUTÓNOMOS + OPÇÕES	37.940	0,0	14.233	0,0	37,5
- OUTROS+ OPERAÇÕES A REGULARIZAR	3.160.670	0,4	3.774.202	0,5	119,4
TOTAL	810.866.015	100,0	818.047.094	100,0	100,9

TOTAL FUNDOS MULTI-ACTIVOS AGRESSIVOS	novembro 2025		dezembro 2025		
	Valor Euro	Ind. 1	Valor Euro	Ind. 1	Ind. 2
- LIQUIDEZ DENOMINADA EM EURO (NUM+DEP)	6.466.961	1,3	18.179.338	3,6	281,1
- LIQUIDEZ DENOMINADA EM DIVISAS INT. (NUM+DEP)	3.617.743	0,8	2.865.872	0,6	79,2
- TIT.DIV.PUB.+O.F.P.EQUIPARADOS EURO	2.406.976	0,5	1.997.668	0,4	83,0
- TIT.DIV.PUB.+O.F.P.EQUIPARADOS INTERNACIONAIS	607.396	0,1	498.822	0,1	82,1
- OBRIGAÇÕES DIVERSAS EURO	71.784.348	15,0	81.977.310	16,3	114,2
- UP's DE FUNDOS DO MERCADO MONETÁRIO	683.760	0,1	2.502.806	0,5	366,0
- UP's FUNDOS DE OBRIGAÇÕES	17.177.311	3,6	16.536.769	3,3	96,3
- UP's FUNDOS DE ACÇÕES	111.264.177	23,2	111.362.983	22,1	100,1
- UP's OUTROS FUNDOS	11.697.096	2,4	12.702.817	2,5	108,6
Sub - total (UP's de Fundos de Investimento Nacionais)	5.686.367	1,2	7.492.976	1,5	131,8
Sub - total (UP's de Fundos de Investimento Internacionais)	135.135.977	28,2	135.612.399	26,9	100,4
- ACÇÕES NACIONAIS	230.024.729	47,9	230.961.517	45,9	100,4
- ACÇÕES DA U.E.,SUÍÇA E NORUEGA	11.497.292	2,4	11.704.851	2,3	101,8
- ACÇÕES INTERNACIONAIS	13.468.866	2,8	13.507.487	2,7	100,3
Sub - total (Acções)	254.990.887	53,1	256.173.855	50,9	100,5
- WARRANTS AUTÓNOMOS + OPÇÕES	14.661	0,0	5.386	0,0	36,7
- OUTROS+ OPERAÇÕES A REGULARIZAR	-864.628	(0,2)	-1.295.772	(0,3)	149,9
TOTAL	479.846.687	100,0	503.507.854	100,0	104,9

TOTAL FUNDOS POUPANÇA REFORMA	novembro 2025		dezembro 2025		
	Valor Euro	Ind. 1	Valor Euro	Ind. 1	Ind. 2
- LIQUIDEZ DENOMINADA EM EURO (NUM+DEP)	103.181.077	2,1	156.619.860	3,0	151,8
- LIQUIDEZ DENOMINADA EM DIVISAS INT. (NUM+DEP)	26.197.492	0,5	26.258.703	0,5	100,2
- APLIC. CURTO PRAZO EURO (BT'S+CD'S+PC'S)	4.491.417	0,1	1.294.055	0,0	28,8
- TIT.DIV.PUB.+O.F.P.EQUIPARADOS EURO	474.258.968	9,4	469.223.443	9,1	98,9
- TIT.DIV.PUB.+O.F.P.EQUIPARADOS INTERNACIONAIS	63.354.267	1,3	85.222.397	1,7	134,5
- OBRIGAÇÕES DIVERSAS EURO	1.389.395.337	27,6	1.153.617.941	22,4	83,0
- OBRIGAÇÕES DIVERSAS INTERNACIONAIS	18.513.885	0,4	20.718.406	0,4	111,9
- UP's DE FUNDOS DO MERCADO MONETÁRIO	3.775.171	0,1	13.930.512	0,3	369,0
- UP's FUNDOS DE OBRIGAÇÕES	1.129.373.592	22,4	1.265.394.089	24,6	112,0
- UP's FUNDOS DE ACÇÕES	924.534.374	18,4	1.004.979.035	19,6	108,7
- UP's OUTROS FUNDOS	206.303.907	4,1	269.581.707	5,2	130,7
Sub - total (UP's de Fundos de Investimento Nacionais)	62.754.487	1,2	65.012.281	1,3	103,6
Sub - total (UP's de Fundos de Investimento Internacionais)	2.201.232.558	43,8	2.488.873.062	48,4	113,1
- ACÇÕES NACIONAIS	19.842.036	0,4	21.365.523	0,4	107,7
- ACÇÕES DA U.E.,SUÍÇA E NORUEGA	190.456.589	3,8	194.928.338	3,8	102,3
- ACÇÕES INTERNACIONAIS	481.375.543	9,6	461.594.573	9,0	95,9
Sub - total (Acções)	691.674.167	13,7	677.888.434	13,2	98,0
- WARRANTS AUTÓNOMOS + OPÇÕES	804.015	0,0	1.347.382	0,0	167,6
- OUTROS+ OPERAÇÕES A REGULARIZAR	-4.753.561	(0,1)	-5.680.583	(0,1)	119,5
TOTAL	5.031.104.109	100,0	5.140.395.380	100,0	102,2

TOTAL FUNDOS FLEXÍVEIS	novembro 2025		dezembro 2025		
	Valor Euro	Ind. 1	Valor Euro	Ind. 1	Ind. 2
- LIQUIDEZ DENOMINADA EM EURO (NUM+DEP)	38.285.182	2,5	29.325.659	1,9	76,6
- LIQUIDEZ DENOMINADA EM DIVISAS INT. (NUM+DEP)	17.808.994	1,2	18.765.755	1,2	105,4
- APLIC. CURTO PRAZO EURO (BT'S+CD'S+PC'S)	297.324	0,0	298.121	0,0	100,3
- TIT.DIV.PUB.+O.F.P.EQUIPARADOS EURO	40.962.235	2,7	44.603.639	2,9	108,9
- TIT.DIV.PUB.+O.F.P.EQUIPARADOS INTERNACIONAIS	900.321	0,1	891.119	0,1	99,0
- OBRIGAÇÕES DIVERSAS EURO	59.737.149	3,9	63.616.233	4,1	106,5
- OBRIGAÇÕES DIVERSAS INTERNACIONAIS	278.858	0,0	272.857	0,0	97,8
- UP's DE FUNDOS DO MERCADO MONETÁRIO	156.940	0,0	0		-
- UP's FUNDOS DE OBRIGAÇÕES	592.575.751	38,4	592.425.396	38,2	100,0
- UP's FUNDOS DE ACÇÕES	380.578.617	24,7	382.907.514	24,7	100,6
- UP's OUTROS FUNDOS	353.486.506	22,9	344.860.672	22,2	97,6
Sub - total (UP's de Fundos de Investimento Nacionais)	336.593	0,0	182.596	0,0	54,2
Sub - total (UP's de Fundos de Investimento Internacionais)	1.326.461.221	86,0	1.320.010.985	85,0	99,5
- ACÇÕES NACIONAIS	9.153	0,0	10.033	0,0	109,6
- ACÇÕES DA U.E.,SUÍÇA E NORUEGA	22.161.802	1,4	26.539.757	1,7	119,8
- ACÇÕES INTERNACIONAIS	45.706.935	3,0	51.713.767	3,3	113,1
Sub - total (Acções)	67.877.891	4,4	78.263.558	5,0	115,3
- WARRANTS AUTÓNOMOS + OPÇÕES	78.413	0,0	215.374	0,0	274,7
- OUTROS+ OPERAÇÕES A REGULARIZAR	-9.818.032	(0,6)	-3.969.848	(0,3)	40,4
TOTAL	1.543.206.147	100,0	1.552.476.049	100,0	100,6

TOTAL FUNDOS DE INVESTIMENTO ALTERNATIVO DE OBRIGAÇÕES	novembro 2025		dezembro 2025		
	Valor Euro	Ind. 1	Valor Euro	Ind. 1	Ind. 2
- LIQUIDEZ DENOMINADA EM EURO (NUM+DEP)	4.564.070	8,4	3.654.451	6,2	80,1
- LIQUIDEZ DENOMINADA EM DIVISAS INT. (NUM+DEP)	40.810	0,1	48.065	0,1	117,8
- APLIC. CURTO PRAZO EURO (BT'S+CD'S+PC'S)	201.276	0,4	201.982	0,3	100,4
- TIT.DIV.PUB.+O.F.P.EQUIPARADOS EURO	9.584.356	17,6	10.256.010	17,4	107,0
- TIT.DIV.PUB.+O.F.P.EQUIPARADOS INTERNACIONAIS	1.513.958	2,8	1.491.888	2,5	98,5
- OBRIGAÇÕES DIVERSAS EURO	35.722.804	65,5	38.524.516	65,3	107,8
- OBRIGAÇÕES DIVERSAS INTERNACIONAIS	997.433	1,8	979.576	1,7	98,2
- UP's FUNDOS DE OBRIGAÇÕES	3.195.430	5,9	3.766.777	6,4	117,9
- UP's OUTROS FUNDOS	303.594	0,6	464.590	0,8	153,0
Sub - total (UP's de Fundos de Investimento Internacionais)	3.499.023	6,4	4.231.367	7,2	120,9
- OUTROS+ OPERAÇÕES A REGULARIZAR	-1.555.151	(2,8)	-421.516	(0,7)	27,1
TOTAL	54.568.579	100,0	58.966.338	100,0	108,1

TOTAL FUNDOS DE INVESTIMENTO ALTERNATIVO DE RETORNO ABSOLUTO	novembro 2025		dezembro 2025		
	Valor Euro	Ind. 1	Valor Euro	Ind. 1	Ind. 2
- LIQUIDEZ DENOMINADA EM EURO (NUM+DEP)	1.092.729	92,8	1.091.492	92,7	99,9
- LIQUIDEZ DENOMINADA EM DIVISAS INT. (NUM+DEP)	73.717	6,3	73.087	6,2	99,1
- UP's OUTROS FUNDOS	13.386	1,1	13.239	1,1	98,9
Sub - total (UP's de Fundos de Investimento Internacionais)	13.386	1,1	13.239	1,1	98,9
- OUTROS+ OPERAÇÕES A REGULARIZAR	-1.763	(0,1)	-800	(0,1)	45,4
TOTAL	1.178.069	100,0	1.177.017	100,0	99,9

TOTAL FUNDOS DE INVESTIMENTO ALTERNATIVO DE CURTO PRAZO	novembro 2025		dezembro 2025		
	Valor Euro	Ind. 1	Valor Euro	Ind. 1	Ind. 2
- LIQUIDEZ DENOMINADA EM EURO (NUM+DEP)	61.080	8,0	60.291	7,9	98,7
- TIT.DIV.PUB.+O.F.P.EQUIPARADOS EURO	706.444	92,3	707.595	92,4	100,2
- OUTROS+ OPERAÇÕES A REGULARIZAR	-1.804	(0,2)	-2.203	(0,3)	122,1
TOTAL	765.720	100,0	765.683	100,0	100,0

TOTAL FUNDOS DE INVESTIMENTO ALTERNATIVO MULTI-ACTIVOS	novembro 2025		dezembro 2025		
	Valor Euro	Ind. 1	Valor Euro	Ind. 1	Ind. 2
- LIQUIDEZ DENOMINADA EM EURO (NUM+DEP)	9.676.996	3,3	19.339.098	6,1	199,8
- LIQUIDEZ DENOMINADA EM DIVISAS INT. (NUM+DEP)	16.674	0,0	41.431	0,0	248,5
- TIT.DIV.PUB.+O.F.P.EQUIPARADOS EURO	462.328	0,2	162.807	0,1	35,2
- OBRIGAÇÕES DIVERSAS EURO	57.456.276	19,4	62.650.683	19,9	109,0
- UP's FUNDOS DE OBRIGAÇÕES	2.768.871	0,9	3.027.906	1,0	109,4
- UP's FUNDOS DE ACÇÕES	17.475.500	5,9	19.256.606	6,1	110,2
- UP's OUTROS FUNDOS	74.953.344	25,3	67.629.734	21,4	90,2
Sub - total (UP's de Fundos de Investimento Nacionais)	71.421.088	24,1	63.517.955	20,1	88,9
Sub - total (UP's de Fundos de Investimento Internacionais)	23.776.628	8,0	26.396.290	8,4	111,0
- ACÇÕES NACIONAIS	135.072.497	45,6	143.275.645	45,4	106,1
- ACÇÕES DA U.E., SUÍÇA E NORUEGA	468.698	0,2	488.093	0,2	104,1
Sub - total (Acções)	135.541.194	45,7	143.763.737	45,6	106,1
- OUTROS+ OPERAÇÕES A REGULARIZAR	-2.060.217	(0,7)	-578.428	(0,2)	28,1
TOTAL	296.290.968	100,0	315.293.573	100,0	106,4

TOTAL FUNDOS DE INVESTIMENTO ALTERNATIVO FLEXÍVEIS	novembro 2025		dezembro 2025		
	Valor Euro	Ind. 1	Valor Euro	Ind. 1	Ind. 2
- LIQUIDEZ DENOMINADA EM EURO (NUM+DEP)	29.241.378	14,8	25.773.904	12,6	88,1
- LIQUIDEZ DENOMINADA EM DIVISAS INT. (NUM+DEP)	14.676.746	7,4	10.651.960	5,2	72,6
- APLIC. CURTO PRAZO EURO (BT´S+CD´S+PC´S)	5.086.263	2,6	4.441.736	2,2	87,3
- TIT.DIV.PUB.+O.F.P.EQUIPARADOS EURO	1.002.401	0,5	429.006	0,2	42,8
- TIT.DIV.PUB.+O.F.P.EQUIPARADOS INTERNACIONAIS	5.878.559	3,0	5.208.434	2,6	88,6
- OBRIGAÇÕES DIVERSAS EURO	37.811.750	19,1	38.989.687	19,1	103,1
- OBRIGAÇÕES DIVERSAS INTERNACIONAIS	347.903	0,2	0		-
- UP´s FUNDOS DE OBRIGAÇÕES	350.981	0,2	202.447	0,1	57,7
- UP´s FUNDOS DE ACÇÕES	13.207.372	6,7	12.957.232	6,3	98,1
- UP´s OUTROS FUNDOS	2.658.725	1,3	3.030.884	1,5	114,0
Sub - total (UP's de Fundos de Investimento Internacionais)	14.788.663	7,5	14.494.405	7,1	98,0
- ACÇÕES NACIONAIS	7.410.160	3,7	7.691.782	3,8	103,8
- ACÇÕES DA U.E.,SUÍÇA E NORUEGA	57.635.753	29,1	72.212.662	35,4	125,3
- ACÇÕES INTERNACIONAIS	26.291.851	13,3	24.815.006	12,2	94,4
Sub - total (Acções)	91.337.764	46,1	104.719.451	51,3	114,7
- OUTROS+ OPERAÇÕES A REGULARIZAR	-3.468.294	(1,8)	-2.230.404	(1,1)	64,3
TOTAL	198.131.549	100,0	204.174.338	100,0	103,0

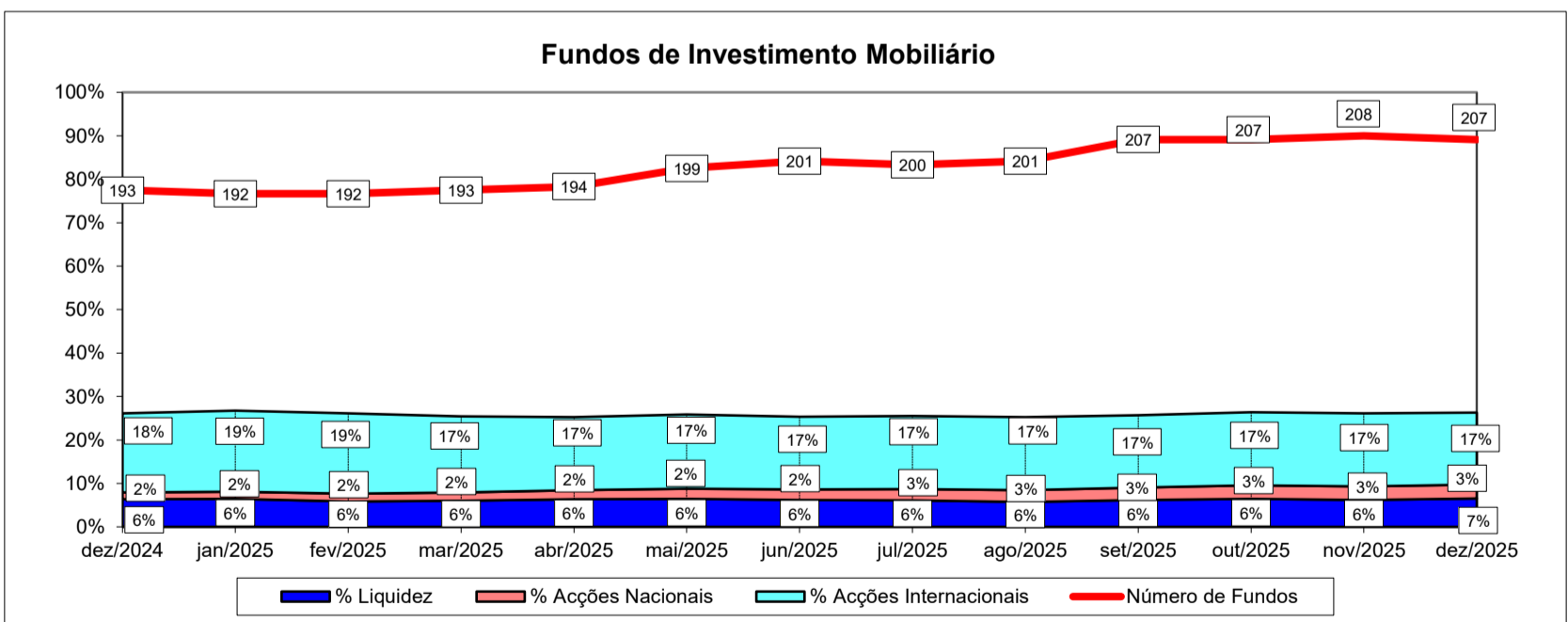
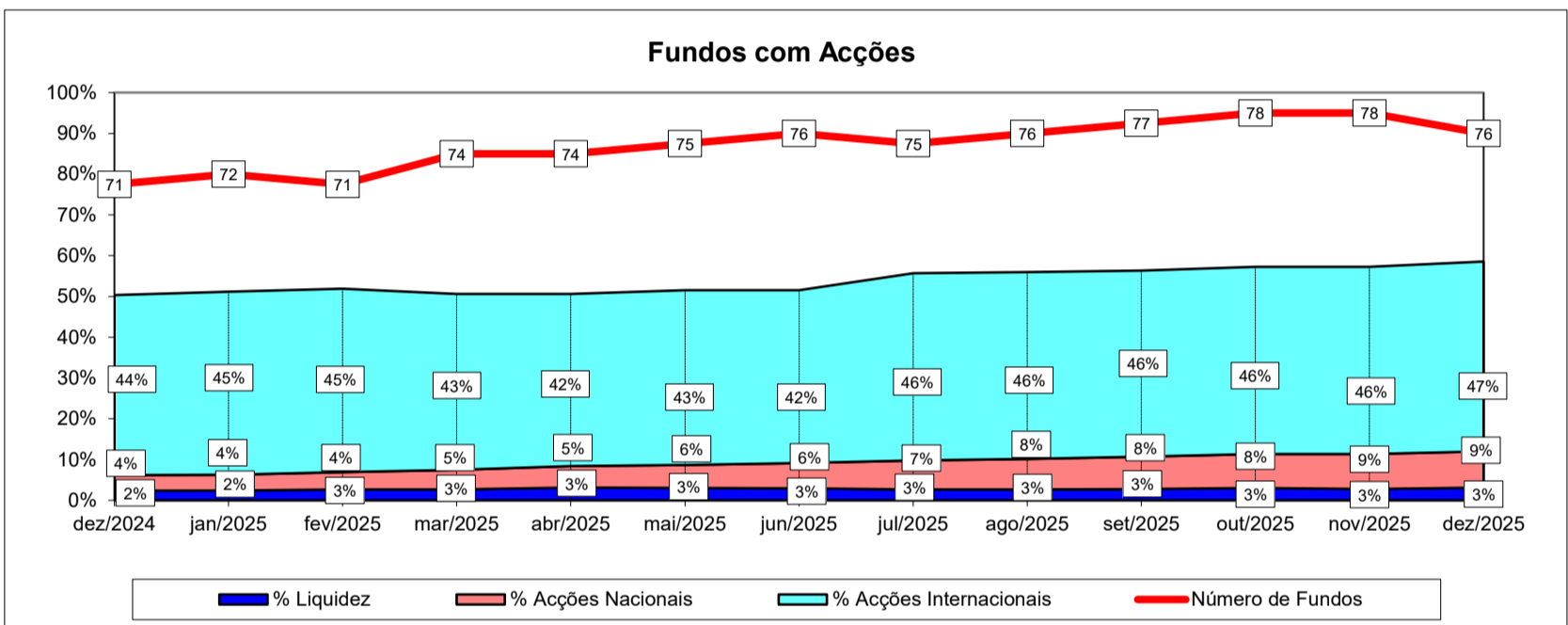
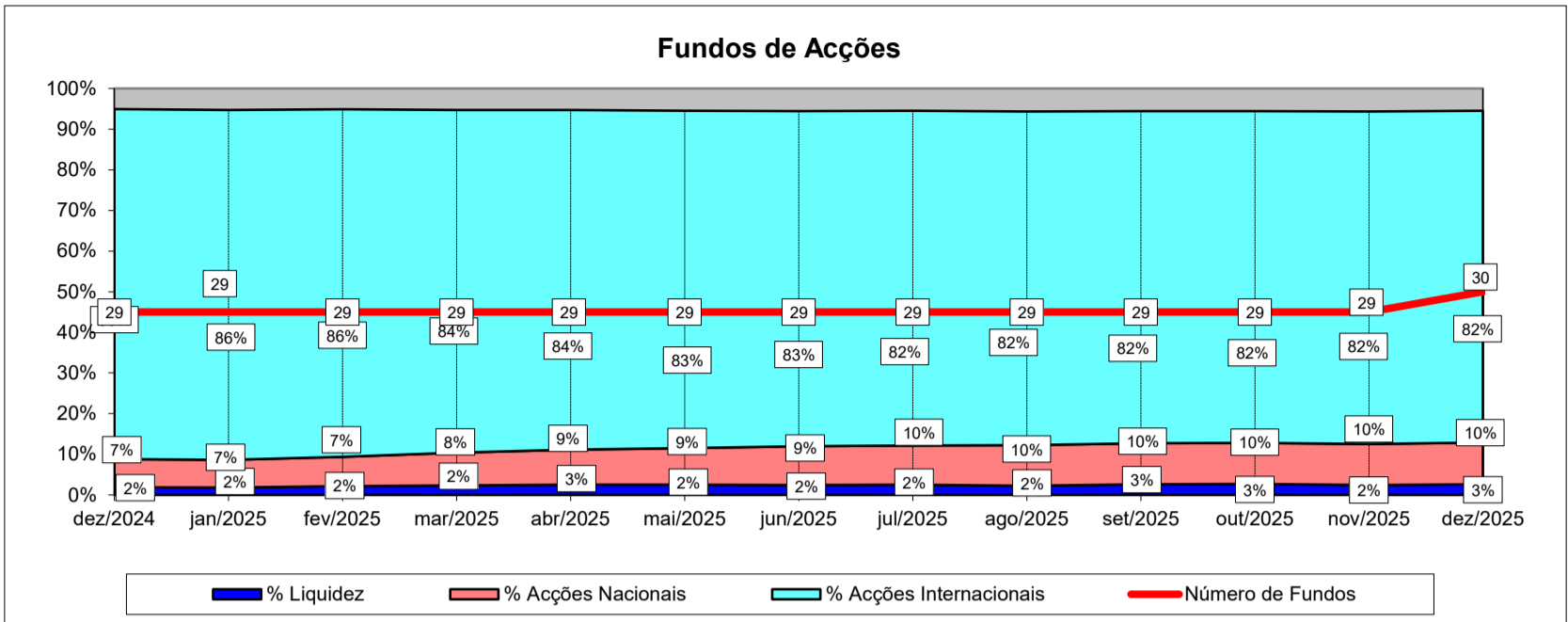
TOTAL OUTROS FUNDOS DE INVESTIMENTO ALTERNATIVO	novembro 2025		dezembro 2025		
	Valor Euro	Ind. 1	Valor Euro	Ind. 1	Ind. 2
- LIQUIDEZ DENOMINADA EM EURO (NUM+DEP)	3.149.276	2,5	2.508.502	2,0	79,7
- LIQUIDEZ DENOMINADA EM DIVISAS INT. (NUM+DEP)	1.599.603	1,3	2.159.009	1,7	135,0
- TIT.DIV.PUB.+O.F.P.EQUIPARADOS EURO	923.459	0,7	913.253	0,7	98,9
- OBRIGAÇÕES DIVERSAS EURO	11.668.913	9,2	11.846.312	9,6	101,5
- UP´s DE FUNDOS DO MERCADO MONETÁRIO	3.778.861	3,0	5.405.824	4,4	143,1
- UP´s FUNDOS DE OBRIGAÇÕES	2.508.746	2,0	2.908.209	2,3	115,9
- UP´s FUNDOS DE ACÇÕES	4.953.578	3,9	4.931.088	4,0	99,5
- UP´s OUTROS FUNDOS	56.042.519	44,0	51.858.081	41,9	92,5
Sub - total (UP's de Fundos de Investimento Nacionais)	2.378.771	1,9	2.378.771	1,9	100,0
Sub - total (UP's de Fundos de Investimento Internacionais)	64.904.933	50,9	62.724.432	50,6	96,6
- ACÇÕES DA U.E.,SUÍÇA E NORUEGA	257.333	0,2	256.046	0,2	99,5
- ACÇÕES INTERNACIONAIS	3.417.953	2,7	2.758.377	2,2	80,7
Sub - total (Acções)	3.675.286	2,9	3.014.424	2,4	82,0
- OUTROS+ OPERAÇÕES A REGULARIZAR	39.156.131	30,7	38.308.141	30,9	97,8
TOTAL	127.456.371	100,0	123.852.843	100,0	97,2

TOTAL FUNDOS DE INVESTIMENTO ALTERNATIVOS	novembro 2025		dezembro 2025		
	Valor Euro	Ind. 1	Valor Euro	Ind. 1	Ind. 2
- LIQUIDEZ DENOMINADA EM EURO (NUM+DEP)	47.785.529	7,0	52.427.739	7,4	109,7
- LIQUIDEZ DENOMINADA EM DIVISAS INT. (NUM+DEP)	16.407.551	2,4	12.973.554	1,8	79,1
- APLIC. CURTO PRAZO EURO (BT´S+CD´S+PC´S)	5.287.538	0,8	4.643.718	0,7	87,8
- TIT.DIV.PUB.+O.F.P.EQUIPARADOS EURO	12.678.989	1,9	12.468.670	1,8	98,3
- TIT.DIV.PUB.+O.F.P.EQUIPARADOS INTERNACIONAIS	7.392.517	1,1	6.700.322	1,0	90,6
- OBRIGAÇÕES DIVERSAS EURO	142.659.742	21,0	152.011.197	21,6	106,6
- OBRIGAÇÕES DIVERSAS INTERNACIONAIS	1.345.337	0,2	979.576	0,1	72,8
- UP´s DE FUNDOS DO MERCADO MONETÁRIO	3.778.861	0,6	5.405.824	0,8	143,1
- UP´s FUNDOS DE OBRIGAÇÕES	8.824.028	1,3	9.905.339	1,4	112,3
- UP´s FUNDOS DE ACÇÕES	35.636.450	5,3	37.144.926	5,3	104,2
- UP´s OUTROS FUNDOS	133.971.568	19,7	122.996.527	17,5	91,8
Sub - total (UP's de Fundos de Investimento Nacionais)	75.228.274	11,1	67.592.884	9,6	89,9
Sub - total (UP's de Fundos de Investimento Internacionais)	106.982.633	15,8	107.859.732	15,3	100,8
- ACÇÕES NACIONAIS	142.482.657	21,0	150.967.427	21,4	106,0
- ACÇÕES DA U.E.,SUÍÇA E NORUEGA	58.361.784	8,6	72.956.802	10,4	125,0
- ACÇÕES INTERNACIONAIS	29.709.804	4,4	27.573.383	3,9	92,8
Sub - total (Acções)	230.554.245	34,0	251.497.612	35,7	109,1
- OUTROS+ OPERAÇÕES A REGULARIZAR	32.068.903	4,7	35.074.788	5,0	109,4
TOTAL	678.391.256	100,0	704.229.792	100,0	103,8

TOTAL FUNDOS INVESTIMENTO MOBILIÁRIO	novembro 2025		dezembro 2025		
	Valor Euro	Ind. 1	Valor Euro	Ind. 1	Ind. 2
- LIQUIDEZ DENOMINADA EM EURO (NUM+DEP)	1.460.234.108	5,7	1.592.055.378	6,1	109,0
- LIQUIDEZ DENOMINADA EM DIVISAS INT. (NUM+DEP)	131.514.024	0,5	122.500.075	0,5	93,1
- APLIC. CURTO PRAZO EURO (BT´S+CD´S+PC´S)	581.456.279	2,3	582.547.593	2,2	100,2
- TIT.DIV.PUB.+O.F.P.EQUIPARADOS EURO	2.635.055.498	10,3	2.587.220.990	9,9	98,2
- TIT.DIV.PUB.+O.F.P.EQUIPARADOS INTERNACIONAIS	119.629.346	0,5	135.695.561	0,5	113,4
- OBRIGAÇÕES DIVERSAS EURO	8.850.079.252	34,4	8.765.780.822	33,5	99,0
- OBRIGAÇÕES DIVERSAS INTERNACIONAIS	64.425.292	0,3	64.867.814	0,2	100,7
- UP´s DE FUNDOS DO MERCADO MONETÁRIO	74.305.399	0,3	103.138.420	0,4	138,8
- UP´s FUNDOS DE OBRIGAÇÕES	3.140.713.867	12,2	3.274.392.076	12,5	104,3
- UP´s FUNDOS DE ACÇÕES	2.591.315.170	10,1	2.689.716.725	10,3	103,8
- UP´s OUTROS FUNDOS	1.019.095.361	4,0	1.068.332.682	4,1	104,8
Sub - total (UP's de Fundos de Investimento Nacionais)	324.769.749	1,3	323.329.340	1,2	99,6
Sub - total (UP's de Fundos de Investimento Internacionais)	6.500.660.049	25,3	6.812.250.563	26,0	104,8
- ACÇÕES NACIONAIS	807.604.144	3,1	834.597.692	3,2	103,3
- ACÇÕES DA U.E.,SUÍÇA E NORUEGA	1.577.928.485	6,1	1.638.361.564	6,3	103,8
- ACÇÕES INTERNACIONAIS	2.728.294.167	10,6	2.706.016.266	10,3	99,2
Sub - total (Acções)	5.113.826.796	19,9	5.178.975.522	19,8	101,3
- WARRANTS AUTÓNOMOS + OPÇÕES	991.036	0,0	1.602.379	0,0	161,7
- OUTROS+ OPERAÇÕES A REGULARIZAR	-75.504.380	(0,3)	10.932.526	0,0	(14,5)
TOTAL	25.707.137.049	100,0	26.177.758.563	100,0	101,8

Nota: Não inclui os OIC Mobiliários geridos por oito Entidades Gestoras. Considerando os dados de Dezembro de 2025, a amostra incluída nesta análise correspondia a 99,35% do montante total sob gestão (Fonte: CMVM).

1.4.1 ACÇÕES VS LIQUIDEZ (Dezembro 2024 - Dezembro 2025)



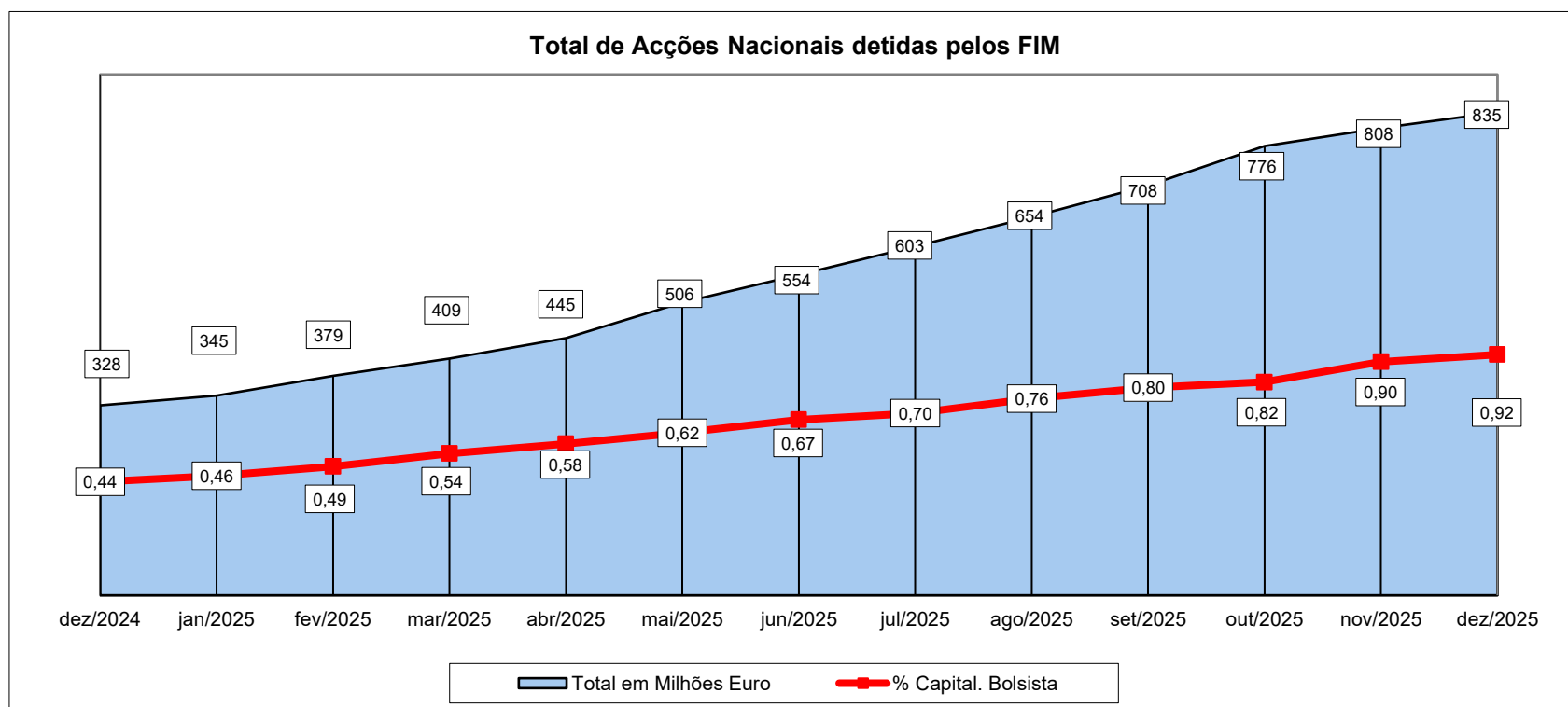
Nota1:

- Fundos de Acções:
- Fundos de Acções Nacionais
 - Fundos de Acções Ibéricas
 - Fundos de Acções da União Europeia, Suíça e Noruega
 - Fundos de Acções da América do Norte
 - Fundos de Acções Sectoriais
 - Fundos de Acções Internacionais
 - Fundos de Poupança Acções

Nota 2: Não inclui os OIC Mobiliários geridos por oito Entidades Gestoras. Considerando os dados de Dezembro de 2025, a amostra incluída nesta análise corresponde a 99,35% do montante total sob gestão (Fonte: CMVM).

1.4.2 - POSIÇÃO DOS OIC MOBILIÁRIOS NO CAPITAL DAS EMPRESAS PORTUGUESAS

novembro 2025				dezembro 2025			
Título	% do Capital	Número de Acções	Valor em Euro	Título	% do Capital	Número de Acções	Valor em Euro
Ibersol SGPS	7,36%	3.012.110	30.271.706	Ibersol SGPS	6,95%	2.843.754	29.613.434
CTT - Correios de Portugal S	4,33%	5.800.390	40.892.750	CTT - Correios de Portugal S	5,10%	6.825.719	52.163.697
Altri, SGPS SA	4,30%	8.825.716	40.245.265	Martifer SGPS	4,27%	4.274.624	10.900.291
Martifer SGPS	4,17%	4.172.281	9.971.752	Altri, SGPS SA	4,21%	8.634.744	39.825.005
Mota-Engil SGPS	3,97%	12.166.996	57.744.563	Mota-Engil SGPS	4,15%	12.732.178	64.175.461
NOS SGPS	2,60%	13.370.528	49.270.396	NOS SGPS	2,57%	13.228.169	55.298.181
SONAE	2,57%	51.471.456	76.383.641	Corticeira Amorim	2,23%	2.967.223	20.384.533
Corticeira Amorim	2,44%	3.242.365	21.821.116	Teixeira Duarte, SA	2,15%	9.027.658	5.774.231
Teixeira Duarte, SA	2,15%	9.050.046	6.117.831	SONAE	2,13%	42.504.193	71.577.301
SEMAPA	1,99%	1.619.709	27.308.294	SEMAPA	2,09%	1.698.473	35.941.709
REN	1,83%	12.199.690	40.441.972	REN	1,83%	12.227.349	40.789.743
THE NAVIGATOR COMP	1,18%	8.418.642	25.592.672	THE NAVIGATOR COMP	1,15%	8.206.275	26.541.443
Galp Energia	0,82%	5.689.357	98.795.684	Galp Energia	0,96%	6.683.004	100.637.795
Jerónimo Martins SGPS	0,75%	4.698.639	96.040.181	Jerónimo Martins SGPS	0,72%	4.560.077	93.778.050
BCP	0,67%	101.033.631	82.989.025	BCP	0,56%	85.224.601	79.791.272
Ramada	0,47%	119.254	894.405	Ramada	0,47%	119.420	883.708
Novabase	0,46%	176.417	1.552.954	Novabase	0,44%	168.115	1.586.031
EDP	0,38%	16.029.287	61.648.638	EDP	0,37%	15.504.548	61.803.145
EDP Renovaveis	0,32%	3.400.739	39.006.476	EDP Renovaveis	0,33%	3.436.148	42.518.297
VAA VISTA ALEGRE	0,32%	534.157	560.865	VAA VISTA ALEGRE	0,24%	409.000	567.715
TOTAL 20 +		265.031.410	807.550.184	TOTAL 20 +		241.275.272	834.551.043



Nota: Não inclui os OIC Mobiliários geridos por oito Entidades Gestoras. Considerando os dados de Dezembro de 2025, a amostra incluída nesta análise corresponde a 99,35% do montante total sob gestão (Fonte: CMVM).

1.5 COMPOSIÇÃO DA CARTEIRA DAS SOCIEDADES GESTORAS DE OIC MOBILIÁRIOS (31-12-2025) - 10³ Euro

SGFIM	Aplic.C.Prazo			Aplic.C.Prazo			Tit. Div. Pub.			Tit. Div. Pub.			Obrigações			Obrigações			UP's Fundos			UP's			Ações +			Ações da UE			Ações			Outros +			TOTAL
	Euro	REV (%)	REH (%)	Internacionais	REV (%)	REH (%)	Euro + O.F.P.	REV (%)	REH (%)	Intern. + O.F.P.	REV (%)	REH (%)	Diversas	REV (%)	REH (%)	Diversas	REV (%)	REH (%)	Investimento	REV (%)	REH (%)	F. Investim.	REV (%)	REH (%)	Tit. Particip.	REV (%)	REH (%)	Suíça e Noruega	REV (%)	REH (%)	Internacionais	REV (%)	REH (%)	Operações Regularizar	REV (%)	REH (%)	
	(Liq.;BT;CD;PC)			(Liq.;BT;CD;PC)			Equip. Euro			Equip. Intern.			Euro			Internac.			Nacionais			Internacion.			Nacionais												
3 Comma Capital SCR	5.218,75	0	5	41,11	0	0	-	-	-	-	-	-	59.338,68	1	55	-	-	-	2.986,81	1	3	23.865,53	0	22	-	-	-	-	-	-	-	-	-	17.394,38	159	16	108.845,25
Bankinter Gestio Activos - Suc. Portugal	24.041,31	1	4	1.564,05	1	0	3.268,94	0	1	-	-	-	468.656,27	5	76	-	-	-	-	-	-	111.370,54	2	18	-	-	-	-	-	-	11.123,68	0	2	(988,33)	(9)	(0)	619.036,47
BIZ Capital	151,22	0	1	-	-	-	990,14	0	7	-	-	-	5.832,76	0	39	-	-	-	2.234,60	1	15	4.013,36	0	27	-	-	-	372,36	0	3	-	-	-	1.226,48	11	8	14.820,92
Bluecrow - SCR	29.345,13	1	35	6,82	0	0	210,33	0	0	-	-	-	35.272,90	0	42	-	-	-	1.696,16	1	2	2.139,87	0	3	5.456,16	1	7	1.852,04	0	2	8.818,56	0	11	(903,28)	(8)	(1)	83.894,71
BPI Gestão de Ativos	149.812,41	7	4	21.908,13	18	1	505.106,66	20	15	88.291,26	65	3	713.590,86	8	21	2.421,62	4	0	44.722,57	14	1	1.398.453,21	21	41	51.767,57	6	2	115.322,16	7	3	345.414,90	13	10	11.495,47	105	0	3.448.381,84
Caixa Gestão de Ativos	178.470,64	8	2	9.887,80	8	0	796.704,90	31	10	837,59	1	0	2.073.161,07	24	27	-	-	-	67.833,94	21	1	2.080.706,27	31	27	12.574,45	2	0	909.218,96	55	12	1.659.804,82	61	21	(6.000,18)	(55)	(0)	7.783.200,25
Casa de Investimentos	11.713,49	1	4	168,87	0	0	-	-	-	-	-	-	-	-	-	-	-	-	-	-	-	-	-	-	-	-	67.366,41	4	21	236.606,39	9	75	(1.686,54)	(15)	(1)	314.168,62	
Crédito Agrícola Gest	339,77	0	2	-	-	-	5.875,16	0	29	-	-	-	13.823,07	0	69	-	-	-	-	-	-	-	-	-	-	-	-	-	-	-	-	-	-	(14,15)	(0)	(0)	20.023,84
GFM Gestão de Ativos	249,93	0	1	3.647,89	3	14	-	-	-	5.208,43	4	19	1.500,00	0	6	-	-	-	-	-	-	11.006,11	0	41	-	-	-	642,33	0	2	5.600,61	0	21	(950,69)	(9)	(4)	26.904,62
GNB - Gestão de Ativos	44.526,10	2	3	23.949,71	20	2	244.168,43	9	17	10.116,53	7	1	782.466,86	9	55	12.800,14	20	1	3.241,23	1	0	82.453,48	1	6	54.515,32	7	4	53.085,30	3	4	118.236,61	4	8	(5.534,63)	(51)	(0)	1.424.025,09
Haitong Global Asset Management	-	-	-	36,07	0	1	-	-	-	1.491,89	1	54	-	-	-	979,58	2	36	-	-	-	263,91	0	10	-	-	-	-	-	-	-	-	-	(19,32)	(0)	(1)	2.752,13
Heed Capital	1.597,02	0	3	577,79	0	1	15.357,41	1	25	-	-	-	26.343,75	0	44	3.573,54	6	6	-	-	-	9.902,10	0	16	2.064,92	0	3	196,56	0	0	1.043,25	0	2	(228,94)	(2)	(0)	60.427,39
IM Gestão de Ativos	1.423.408,34	65	23	24.803,44	20	0	170.002,03	7	3	15.270,14	11	0	2.553.108,77	29	41	26.574,20	41	0	128.786,56	40	2	1.339.466,43	20	22	283.578,18	34	5	93.274,45	6	2	97.672,23	4	2	16.947,75	155	0	6.172.892,53
Invest Gestão de Activos	8.973,47	0	2	192,09	0	0	65.333,97	3	15	-	-	-	137.622,35	2	32	12.326,72	19	3	2.133,97	1	1	79.193,53	1	19	16.386,85	2	4	39.601,58	2	9	64.524,32	2	15	(2.028,96)	(19)	(0)	425.563,07
LYNX Asset Managers	94,31	0	6	5,31	0	0	218,68	0	14	-	-	-	622,94	0	41	-	-	-	-	-	-	590,65	0	39	-	-	-	-	-	-	-	-	-	(21,02)	(0)	(1)	1.510,87
Montepio Gestão de Activos	74.442,38	3	12	2.610,16	2	0	107.439,14	4	18	-	-	-	239.065,38	3	40	-	-	-	7.003,81	2	1	39.788,80	1	7	2.785,21	0	0	73.309,14	4	12	61.722,88	2	10	(12.327,46)	(113)	(2)	595.839,44
Octanova, SCR	371,83	0	15	-	-	-	-	-	-	-	-	-	1.593,85	0	66	-	-	-	-	-	-	819,82	0	34	-	-	-	-	-	-	-	-	-	(374,38)	(3)	(16)	2.411,11
Optimize Investment Partners	25.993,53	1	4	1.892,83	2	0	6.816,23	0	1	5.410,88	4	1	139.278,90	2	23	6.192,02	10	1	605,50	0	0	72.666,64	1	12	236.238,49	28	39	33.570,93	2	6	76.226,11	3	13	(2.117,45)	(19)	(0)	602.774,61
OXY Capital	19.302,05	1	6	7.868,43	6	2	-	-	-	-	-	-	443,12	0	0	-	-	-	60.531,14	19	18	-	-	-	144.018,37	17	43	87.609,89	5	26	12.944,45	0	4	(431,53)	(4)	(0)	332.285,91
Santander Asset Management	174.082,07	8	4	22.512,34	18	1	651.304,86	25	16	3.295,18	2	0	1.513.594,65	17	37	-	-	-	372,55	0	0	1.552.262,93	23	38	1.198,10	0	0	162.461,93	10	4	-	-	-	(2.836,15)	(26)	(0)	4.078.472,63
Sixty Degrees	2.469,23	0	4	827,24	1	1	14.424,12	1	24	5.773,66	4	10	464,64	0	1	-	-	-	1.180,52	0	2	3.287,38	0	6	24.014,08	3	40	477,52	0	1	6.277,44	0	11	331,44	3	1	59.527,27
Total	2.174.602,97	100	8	122.500,07	100	0	2.587.220,99	100	10	135.695,56	100	1	8.765.780,82	100	33	64.867,81	100	0	323.329,34	100	1	8.612.250,56	100	26	834.597,69	100	3	1.638.361,56	100	6	2.706.016,27	100	10	10.932,53	100	0	26.177.758,56

REV - Racio de Estrutura Vertical REH - Rácio de Estrutura Horizontal

Nota: Não inclui os OIC Mobiliários geridos por oito Entidades Gestoras. Considerando os dados de Dezembro de 2025, a amostra incluída nesta análise correspondia a 99,35% do montante total sob gestão (Fonte: CMVM).

2.1 ORDENAÇÃO DAS SOCIEDADES GESTORAS POR TIPO DE OIC MOBILIÁRIO (Dezembro 2025)

S.G.F.I.M.	FUNDOS DO MERCADO MONETÁRIO EURO	ZONA EURO			ZONA INTERNACIONAL			ACÇÕES			F. INVESTIMENTO				Warrant +Opções (%)	Outros+ Op.Reg. (%)	Valor da Carteira (10³ Euro)	Quota Mercado (%)	Ord.	Total de Subscrições no Mês (10³ Euro)	Total de Resgates no Mês (10³ Euro)	Subscrições Líquidas no Mês (10³ Euro)
		Liq.+CD BT+PC (%)	Obrig. Diver. (%)	T.Div.Pub.+O.F.P.E. (%)	Liq.+CD BT+PC (%)	Obrig. Diver. (%)	T.Div.Pub.+O.F.P.E. (%)	Acç.+Tit. Part.Nac. (%)	Acções UE Suíça Nor. (%)	Acções Internac. (%)	Fundos Monet. (%)	Fundos Obrig. (%)	Fundos Acções (%)	Outros Fundos (%)								
IM Gestão de Ativos	CA Monetário	48,43	47,40	4,20	-	-	-	-	-	-	-	-	-	-	-	(0,03)	122.626,5			7.202,5	3.506,9	3.695,7
	IMGA Money Market	48,92	46,47	4,65	-	-	-	-	-	-	-	-	-	-	-	(0,05)	2.286.310,0	100,00	1	166.128,9	62.402,1	103.726,8

S.G.F.I.M.	FUNDOS DO MERCADO MONETÁRIO INTERNACIONAL	ZONA EURO			ZONA INTERNACIONAL			ACÇÕES			F. INVESTIMENTO				Warrant +Opções (%)	Outros+ Op.Reg. (%)	Valor da Carteira (10³ Euro)	Quota Mercado (%)	Ord.	Total de Subscrições no Mês (10³ Euro)	Total de Resgates no Mês (10³ Euro)	Subscrições Líquidas no Mês (10³ Euro)
		Liq.+CD BT+PC (%)	Obrig. Diver. (%)	T.Div.Pub.+O.F.P.E. (%)	Liq.+CD BT+PC (%)	Obrig. Diver. (%)	T.Div.Pub.+O.F.P.E. (%)	Acç.+Tit. Part.Nac. (%)	Acções UE Suíça Nor. (%)	Acções Internac. (%)	Fundos Monet. (%)	Fundos Obrig. (%)	Fundos Acções (%)	Outros Fundos (%)								
IM Gestão de Ativos	IMGA Money Market USD	-	-	-	29,81	44,44	25,78	-	-	-	-	-	-	-	-	(0,03)	59.056,9	100,00	1	1.268,6	196,7	1.071,9

S.G.F.I.M.	FUNDOS DE CURTO PRAZO EURO	ZONA EURO			ZONA INTERNACIONAL			ACÇÕES			F. INVESTIMENTO				Warrant +Opções (%)	Outros+ Op.Reg. (%)	Valor da Carteira (10³ Euro)	Quota Mercado (%)	Ord.	Total de Subscrições no Mês (10³ Euro)	Total de Resgates no Mês (10³ Euro)	Subscrições Líquidas no Mês (10³ Euro)
		Liq.+CD BT+PC (%)	Obrig. Diver. (%)	T.Div.Pub.+O.F.P.E. (%)	Liq.+CD BT+PC (%)	Obrig. Diver. (%)	T.Div.Pub.+O.F.P.E. (%)	Acç.+Tit. Part.Nac. (%)	Acções UE Suíça Nor. (%)	Acções Internac. (%)	Fundos Monet. (%)	Fundos Obrig. (%)	Fundos Acções (%)	Outros Fundos (%)								
Heed Capital	EuroBic Tesouraria	1,98	55,01	43,21	0,00	-	-	-	-	-	-	-	-	-	(0,20)	24.029,6	0,76	5	95,6	823,8	(728,2)	
BPI Gestão de Ativos	BPI Defensivo	10,74	70,02	21,35	-	-	-	-	-	-	-	-	-	-	(2,10)	673.505,4	21,41	2	44.377,8	23.847,5	20.530,3	
IM Gestão de Ativos	CA Curto Prazo	13,24	86,49	0,89	-	-	-	-	-	-	-	-	-	-	(0,62)	55.378,4			3.059,9	1.830,7	1.229,1	
	IMGA Liquidez	27,69	71,20	1,06	-	-	-	-	-	-	-	-	-	-	0,05	586.308,2	20,40	3	16.891,5	7.285,0	9.606,5	
Montepio Gestão de Activos	Montepio Tesouraria	17,81	57,97	27,29	-	-	-	-	-	-	-	-	-	-	(3,07)	362.437,7	11,52	4	43.620,0	27.425,5	16.194,5	
Santander Asset Management	Santander Obrigações Curto Prazo	6,60	62,14	31,33	-	-	-	-	-	-	-	-	-	-	(0,07)	1.444.414,5	45,91	1	60.294,7	55.407,7	4.887,0	

S.G.F.I.M.	FUNDOS DE OBRIGAÇÕES DE TAXA INDEXADA EURO	ZONA EURO			ZONA INTERNACIONAL			ACÇÕES			F. INVESTIMENTO				Warrant +Opções (%)	Outros+ Op.Reg. (%)	Valor da Carteira (10³ Euro)	Quota Mercado (%)	Ord.	Total de Subscrições no Mês (10³ Euro)	Total de Resgates no Mês (10³ Euro)	Subscrições Líquidas no Mês (10³ Euro)
		Liq.+CD BT+PC (%)	Obrig. Diver. (%)	T.Div.Pub.+O.F.P.E. (%)	Liq.+CD BT+PC (%)	Obrig. Diver. (%)	T.Div.Pub.+O.F.P.E. (%)	Acç.+Tit. Part.Nac. (%)	Acções UE Suíça Nor. (%)	Acções Internac. (%)	Fundos Monet. (%)	Fundos Obrig. (%)	Fundos Acções (%)	Outros Fundos (%)								
Caixa Gestão de Ativos	Caixagest Obrigações	5,25	95,48	-	-	-	-	-	-	-	-	-	-	-	(0,73)	195.938,3	27,02	2	2.691,7	1.312,7	1.379,1	
IM Gestão de Ativos	CA Rendimento	1,46	93,25	0,51	-	-	-	-	-	-	4,98	-	-	-	(0,20)	164.718,3			3.480,3	1.712,5	1.767,8	
	IMGA Euro Taxa Variável	1,87	93,70	-	-	-	-	-	-	-	4,29	-	-	-	0,14	317.136,3			16.245,8	2.903,7	13.342,1	
	IMGA Obr. Globais Taxa Indexada EUR 2026 Serie I	1,44	96,30	-	-	-	-	-	-	-	2,33	-	-	-	(0,07)	13.399,8	68,29	1	-	-	-	
Montepio Gestão de Activos	Montepio Obrigações	3,83	85,16	7,61	-	-	-	-	-	-	-	4,16	-	-	(0,75)	33.990,0	4,69	3	1.151,2	2.160,1	(1.008,9)	

S.G.F.I.M.	FUNDOS DE OBRIGAÇÕES EURO	ZONA EURO			ZONA INTERNACIONAL			ACÇÕES			F. INVESTIMENTO				Warrant +Opções (%)	Outros+ Op.Reg. (%)	Valor da Carteira (10³ Euro)	Quota Mercado (%)	Ord.	Total de Subscrições no Mês (10³ Euro)	Total de Resgates no Mês (10³ Euro)	Subscrições Líquidas no Mês (10³ Euro)
		Liq.+CD BT+PC (%)	Obrig. Diver. (%)	T.Div.Pub.+O.F.P.E. (%)	Liq.+CD BT+PC (%)	Obrig. Diver. (%)	T.Div.Pub.+O.F.P.E. (%)	Acç.+Tit. Part.Nac. (%)	Acções UE Suíça Nor. (%)	Acções Internac. (%)	Fundos Monet. (%)	Fundos Obrig. (%)	Fundos Acções (%)	Outros Fundos (%)								
BPI Gestão de Ativos	BPI Obrigações 2026	0,17	-	99,95	-	-	-	-	-	-	-	-	-	-	(0,13)	24.614,3			25,0	147,4	(122,4)	
	BPI Obrigações 2025	0,06	-	77,04	-	-	-	-	-	-	-	-	-	-	22,90	134.252,2			-	30.715,7	(30.715,7)	
	BPI Renda Trimestral - Obrigações	0,64	73,89	26,45	0,01	-	-	-	-	-	-	-	-	-	(0,98)	40.175,9	5,23	5	4.317,9	209,0	4.109,0	
Caixa Gestão de Ativos	Caixa Disponível	6,10	84,99	9,80	-	-	-	-	-	-	-	-	-	-	(0,89)	901.128,0			84.737,7	25.182,6	59.555,1	
	Caixa Obrigações Novembro 2028 *	1,11	97,97	1,22	-	-	-	-	-	-	-	-	-	-	(0,30)	189.027,2			16.190,7	36.780,7	(20.590,0)	
	Caixa Obrigações 2026	0,62	22,00	77,51	-	-	-	-	-	-	-	-	-	-	(0,14)	127.825,9			25,0	329,0	(304,0)	
	Caixa Obrigações 2026 II	0,56	77,95	21,62	-	-	-	-	-	-	-	-	-	-	(0,13)	113.215,7			-	101,6	(101,6)	
	Caixa Obrigações 2026 III	0,58	80,36	19,38	-	-	-	-	-	-	-	-	-	-	(0,32)	80.431,6			-	245,7	(245,7)	
	Caixa Obrigações Agosto 2028	0,50	99,60	-	-	-	-	-	-	-	-	-	-	-	(0,09)	113.936,0			-	119,5	(119,5)	
	Caixa Obrigações Janeiro 2026	0,98	60,84	38,26	-	-	-	-	-	-	-	-	-	-	(0,07)	107.886,0			-	25,7	(25,7)	
	Caixa Obrigações Globais **	5,00	95,79	-	-	-	-	-	-	-	-	-	-	-	(0,79)	181.428,0			902,1	1.755,2	(853,0)	
	Caixa Obrigações Longo Prazo	4,23	6,27	90,54	-	-	-	-	-	-	-	-	-	-	(1,05)	12.037,4			19,3	160,1	(140,7)	
	Caixa Obrigações Fevereiro 2028	0,51	99,57	-	-	-	-	-	-	-	-	-	-	-	(0,08)	90.325,4			5,0	201,5	(196,5)	
	Caixa Obrigações Rendimento Anual 2026	0,38	70,06	29,86	-	-	-	-	-	-	-	-	-	-	(0,30)	57.336,6			3,0	185,1	(182,1)	
	Caixa Obrigações Rendimento Anual 2026, 2ª Série	0,74	94,27	5,07	-	-	-	-	-	-	-	-	-	-	(0,07)	47.338,3			-	52,1	(52,1)	
	Caixagest Obrigações Mais	5,70	95,35	-	-	-	-	-	-	-	-	-	-	-	(1,06)	65.748,0	54,88	1	488,6	296,0	192,6	
GNB - Gestão de Ativos	GNB Capital	3,63	79,31	17,20	-	-	-	-	-	-	-	-	-	-	(0,13)	511.588,5			40.918,8	17.555,1	23.363,7	
	GNB Capital Plus	1,58	95,10	3,46	0,06	-	-	-	-	-	-	-	-	-	(0,20)	63.599,1			1.145,8	501,9	643,9	
	GNB Obrigações 2026	3,07	74,53	22,67	-	-	-	-	-	-	-	-	-	-	(0,27)	31.181,1			-	26,9	(26,9)	
	GNB Obrigações 2026, 2ª Série	0,99	76,51	22,93	-	-	-	-	-	-	-	-	-	-	(0,43)	14.543,2			-	31,1	(31,1)	
	GNB Obrigações 2027	0,22	81,07	18,89	-	-	-	-	-	-	-	-	-	-	(0,18)	51.771,5			1,5	11,4	(9,9)	
	GNB Obrigações 25-27	0,62	92,83	6,74	-	-	-	-	-	-	-	-	-	-	(0,19)	46.126,4			-	51,4	(50,4)	
	GNB Obrigações 25-28	4,89	92,27	2,96	-	-	-	-	-	-	-	-	-	-	(0,12)	16.920,0			3.826,3	-	3.826,3	
	GNB Obrigações Dezembro 2026	2,86	80,85	16,46	-	-	-	-	-	-	-	-	-	-	(0,17)	63.220,3	21,00	2	50,3	82,1	(31,8)	
IM Gestão de Ativos	IMGA Dívida Pública Europeia	2,61	-	98,09	0,09	-	-	-	-	-	-	-	-	-	(0,78)	9.300,7			66,6	121,4	(54,8)	
	IMGA Financial Bonds 3,5Y	2,48	97,68	-	-	-	-	-	-	-	-	-	-	-	(0,15)	5.119,3			-	-	-	
	IMGA Financial Bonds 3Y 2,25%, Série I	2,06	88,17	9,88	-	-	-	-	-	-	-	-	-	-	(0,11)	181.639,9			-	172,9	(172,9)	
	IMGA Portuguesa Corporate Debt	2,43	92,01	0,90	-	-	-	-	-	-	-	4,81	-	-	(0,15)	45.367,0			1.650,0	-	1.650,0	
	IMGA Rendimento Mais	6,13	79,77	4,32	-	-	-	-	-	-	-	-	9,73	-	0,05	64.366,4			77,6	8.132,9	(8.055,3)	
	IMGA Rendimento Semestral	2,21	93,17	-	-	-	-	-	-	-	-	4,38	-	-	0,23	182.841,5	12,84	3	1.238,8	1.028,9	209,9	
Montepio Gestão de Activos	Montepio Taxa Fixa	3,29	-	93,52	-	-	-	-	-	-	-	3,32	-	-	(0,13)	6.348,7	0,17	6	5,4	48,3	(42,9)	
Santander Asset Management	SAM Carteiras Conservador	1,93	93,30	4,81	-	-	-	-	-	-	-	-	-	-	(0,04)	14.466,6			27,1	126,5	(99,4)	
	Santander Objetivo 2026	3,86	93,93	2,29	-	-	-	-	-	-	-	-	-	-	(0,08)	26.802,9			-	4,4	(4,4)	
	Santander Objetivo 2026 II	1,18	98,92	-	-	-	-	-	-	-	-	-	-	-	(0,10)	59.826,1			-	441,3	(441,3)	
	Santander Objetivo 2026 III	1,24	98,96	-	-	-	-	-	-	-	-	-	-	-	(0,20)	21.360,5			-	70,1	(70,1)	
	Santander Obrigações 2027	2,63	97,66	-	-	-	-	-	-	-	-	-	-	-	(0,29)	95.971,5			1.226,7	852,5	374,2	
	Santander Obrigações 2029	28,56	83,33	-	-	-	-	-	-	-	-	-	-	-	(11,89)	5.201,5	5,88	4	5.226,8	26,0	5.200,8	

S.G.F.I.M.	F. OBRIGAÇÕES INTERNACIONAL	ZONA EURO			ZONA INTERNACIONAL			ACÇÕES			F. INVESTIMENTO				Warrant +Opções (%)	Outros+ Op.Reg. (%)	Valor da Carteira (10³ Euro)	Quota Mercado (%)	Ord.	Total de Subscrições no Mês (10³ Euro)	Total de Resgates no Mês (10³ Euro)	Subscrições Líquidas no Mês (10³ Euro)
		Liq.+CD BT+PC (%)	Obrig. Diver. (%)	T.Div.Pub.+O.F.P.E. (%)	Liq.+CD BT+PC (%)	Obrig. Diver. (%)	T.Div.Pub.+O.F.P.E. (%)	Acç.+Tit. Part.Nac. (%)	Acções UE Suíça Nor. (%)	Acções Internac. (%)	Fundos Monet. (%)	Fundos Obrig. (%)	Fundos Acções (%)	Outros Fundos (%)								
BPI Gestão de Ativos	BPI Impacto Clima - Obrigações BPI Obrigações Mundiais	1,12 11,44	73,70 19,74	25,28 39,98	- 3,26	- 2,80	- 14,64	- -	- -	- -	- -	- 8,16	- -	- -	- (0,10) (0,02)	21.432,4 67.991,4	17,52	3	523,8 328,9	53,5 1.722,8	470,4 (1.393,9)	
GNB - Gestão de Ativos	GNB Obrigações Europa GNB Rendimento Plus GNB Obrigações USD 2027	2,62 1,64 0,00	- 85,32 -	98,56 3,91 -	0,00 2,63 2,97	- 0,79 90,42	- 6,74 -	- -	- -	- -	- -	- 3,79	- -	- 2,13	- (0,22) (0,14)	66.554,5 99.187,9 11.995,7	34,82	2	840,1 2.127,2 389,2	630,7 995,0 -	209,4 1.132,3 389,2	
IM Gestão de Ativos	BTG Pactual GV Corporate Bonds 60/40	0,10	71,43	2,00	0,82	22,08	2,84	-	-	-	-	-	-	-	0,73	1.497,1	0,29	4	500,0	-	500,0	
Santander Asset Management	Santander Investimento Global Santander MultiCrédito	2,70 11,03	- 18,93	- 67,49	(0,00) 1,23	- -	- 1,45	- -	- -	- -	- -	- -	- -	97,37 -	(0,07) (0,13)	36.980,9 204.786,0	47,37	1	861,6 334,9	358,4 2.172,4	503,2 (1.837,5)	

S.G.F.I.M.	F. ACCÇÕES NACIONAIS	ZONA EURO			ZONA INTERNACIONAL			ACÇÕES			F. INVESTIMENTO				Warrant +Opções (%)	Outros+ Op.Reg. (%)	Valor da Carteira (10³ Euro)	Quota Mercado (%)	Ord.	Total de Subscrições no Mês (10³ Euro)	Total de Resgates no Mês (10³ Euro)	Subscrições Líquidas no Mês (10³ Euro)
		Liq.+CD BT+PC (%)	Obrig. Diver. (%)	T.Div.Pub.+O.F.P.E. (%)	Liq.+CD BT+PC (%)	Obrig. Diver. (%)	T.Div.Pub.+O.F.P.E. (%)	Acç.+Tit. Part.Nac. (%)	Acções UE Suíça Nor. (%)	Acções Internac. (%)	Fundos Monet. (%)	Fundos Obrig. (%)	Fundos Acções (%)	Outros Fundos (%)								
BPI Gestão de Ativos	BPI Portugal	13,12	-	12,24	-	-	-	69,44	4,01	-	-	-	-	-	1,18	73.204,0	12,18	2	1.655,9	456,9	1.199,0	
GNB - Gestão de Ativos	GNB Portugal Ações	13,53	-	14,08	-	-	-	72,99	-	-	-	-	-	-	(0,60)	73.098,5	12,16	3	2.048,3	662,8	1.385,5	
IM Gestão de Ativos	IMGA Ações Portugal	8,26	2,00	3,31	-	-	-	67,60	9,91	-	-	6,58	-	-	2,35	418.141,8	-	-	7.079,8	190,9	6.888,8	
	IMGA GV Portuguese Equities	0,64	-	-	0,22	-	-	68,73	-	30,57	-	-	-	-	(0,15)	450,6	69,63	1	450,0	-	450,0	
Sixty Degrees	Sixty Degrees Ações Portugal	5,17	-	27,69	-	-	-	66,21	-	-	-	-	-	-	0,93	36.269,4	6,03	4	3.089,8	-	3.089,8	

S.G.F.I.M.	F. ACCÇÕES IBÉRICAS	ZONA EURO			ZONA INTERNACIONAL			ACÇÕES			F. INVESTIMENTO				Warrant +Opções (%)	Outros+ Op.Reg. (%)	Valor da Carteira (10³ Euro)	Quota Mercado (%)	Ord.	Total de Subscrições no Mês (10³ Euro)	Total de Resgates no Mês (10³ Euro)	Subscrições Líquidas no Mês (10³ Euro)
		Liq.+CD BT+PC (%)	Obrig. Diver. (%)	T.Div.Pub.+O.F.P.E. (%)	Liq.+CD BT+PC (%)	Obrig. Diver. (%)	T.Div.Pub.+O.F.P.E. (%)	Acç.+Tit. Part.Nac. (%)	Acções UE Suíça Nor. (%)	Acções Internac. (%)	Fundos Monet. (%)	Fundos Obrig. (%)	Fundos Acções (%)	Outros Fundos (%)								
Caixa Gestão de Ativos	Caixa Ações Portugal Espanha	2,09	-	-	-	-	-	22,02	76,75	-	-	-	-	-	(0,86)	47.080,8	94,03	1	2.568,0	227,9	2.340,1	
Invest Gestão de Activos	Invest Ibéria	1,11	-	-	-	-	-	42,34	56,77	-	-	-	-	-	(0,22)	2.991,3	5,97	2	-	30,8	(30,8)	

S.G.F.I.M.	F. ACCÇÕES EUROPEIAS	ZONA EURO			ZONA INTERNACIONAL			ACÇÕES			F. INVESTIMENTO				Warrant +Opções (%)	Outros+ Op.Reg. (%)	Valor da Carteira (10³ Euro)	Quota Mercado (%)	Ord.	Total de Subscrições no Mês (10³ Euro)	Total de Resgates no Mês (10³ Euro)	Subscrições Líquidas no Mês (10³ Euro)
		Liq.+CD BT+PC (%)	Obrig. Diver. (%)	T.Div.Pub.+O.F.P.E. (%)	Liq.+CD BT+PC (%)	Obrig. Diver. (%)	T.Div.Pub.+O.F.P.E. (%)	Acç.+Tit. Part.Nac. (%)	Acções UE Suíça Nor. (%)	Acções Internac. (%)	Fundos Monet. (%)	Fundos Obrig. (%)	Fundos Acções (%)	Outros Fundos (%)								
Caixa Gestão de Ativos	Caixa Ações Europa Socialmente Responsável	2,04	-	-	0,41	-	-	2,40	96,20	-	-	-	-	-	(1,05)	41.722,7	14,90	3	1.777,1	260,0	1.517,1	
IM Gestão de Ativos	IMGA European Equities	2,83	-	-	0,03	-	-	0,66	93,56	3,18	-	-	-	-	(0,27)	48.926,8	17,48	2	421,4	11.275,6	(10.854,2)	
Montepio Gestão de Activos	Montepio Ações Europa	4,25	-	-	-	-	-	1,13	90,49	-	-	-	4,28	-	(0,15)	22.243,9	7,95	4	253,5	301,9	(48,4)	
Santander Asset Management	Santander Accções Europa	1,80	-	-	0,03	-	-	0,72	97,24	-	-	-	-	-	0,21	167.079,3	59,68	1	762,1	895,4	(133,3)	

S.G.F.I.M.	F. ACCÇÕES DA AMÉRICA DO NORTE	ZONA EURO			ZONA INTERNACIONAL			ACÇÕES			F. INVESTIMENTO				Warrant +Opções (%)	Outros+ Op.Reg. (%)	Valor da Carteira (10³ Euro)	Quota Mercado (%)	Ord.	Total de Subscrições no Mês (10³ Euro)	Total de Resgates no Mês (10³ Euro)	Subscrições Líquidas no Mês (10³ Euro)
		Liq.+CD BT+PC (%)	Obrig. Diver. (%)	T.Div.Pub.+O.F.P.E. (%)	Liq.+CD BT+PC (%)	Obrig. Diver. (%)	T.Div.Pub.+O.F.P.E. (%)	Acç.+Tit. Part.Nac. (%)	Acções UE Suíça Nor. (%)	Acções Internac. (%)	Fundos Monet. (%)	Fundos Obrig. (%)	Fundos Acções (%)	Outros Fundos (%)								
BPI Gestão de Ativos	BPI América	1,03	-	-	0,19	-	-	-	-	99,14	-	-	-	-	(0,36)	52.105,8	15,22	5	509,2	367,9	141,2	
Caixa Gestão de Ativos	Caixa Ações EUA	1,21	-	-	0,95	-	-	-	-	98,66	-	-	-	-	(0,82)	75.722,4	22,12	2	1.107,7	1.125,5	(17,7)	
IM Gestão de Ativos	IMGA Ações América	0,53	-	-	0,42	-	-	-	-	99,37	-	-	-	-	(0,31)	69.224,2	20,22	3	981,7	14.569,4	(13.587,6)	
Montepio Gestão de Activos	Montepio Ações EUA	1,89	-	-	3,89	-	-	-	-	91,91	-	-	2,52	-	(0,21)	67.153,3	19,62	4	573,1	186,6	386,5	
Santander Asset Management	Santander Seleção Ações América	0,59	-	-	-	-	-	-	-	-	-	99,44	-	-	(0,02)	76.460,3	22,33	1	145,8	787,1	(641,3)	
Optimize Investment Partners	Optimize LFO Rise US Equities	4,79	-	-	3,84	-	-	-	-	91,53	-	-	-	-	(0,17)	1.679,8	0,49	6	13,0	2,0	11,0	

S.G.F.I.M.	F. ACCÇÕES GLOBAIS	ZONA EURO			ZONA INTERNACIONAL			ACÇÕES			F. INVESTIMENTO				Warrant +Opções (%)	Outros+ Op.Reg. (%)	Valor da Carteira (10³ Euro)	Quota Mercado (%)	Ord.	Total de Subscrições no Mês (10³ Euro)	Total de Resgates no Mês (10³ Euro)	Subscrições Líquidas no Mês (10³ Euro)
		Liq.+CD BT+PC (%)	Obrig. Diver. (%)	T.Div.Pub.+O.F.P.E. (%)	Liq.+CD BT+PC (%)	Obrig. Diver. (%)	T.Div.Pub.+O.F.P.E. (%)	Acç.+Tit. Part.Nac. (%)	Acções UE Suíça Nor. (%)	Acções Internac. (%)	Fundos Monet. (%)	Fundos Obrig. (%)	Fundos Acções (%)	Outros Fundos (%)								
BPI Gestão de Ativos	BPI Ações Mundiais	0,61	-	-	0,02	-	-	-	19,46	80,30	-	-	-	-	(0,39)	140.608,7	5,29	3	1.781,4	1.097,8	683,6	
Caixa Gestão de Ativos	Caixa Ações Líderes Globais	0,54	-	-	0,10	-	-	-	32,26	67,34	-	-	-	-	(0,24)	2.299.990,2	86,52	1	9.620,9	18.378,1	(8.757,3)	
GNB - Gestão de Ativos	GNB Momentum *	1,20	-	-	5,52	-	-	0,50	25,38	58,02	-	-	9,88	-	(0,50)	180.464,2	6,79	2	710,5	2.692,4	(1.981,8)	
IM Gestão de Ativos	IMGA Global Equities Selection	3,22	-	-	0,96	-	-	0,80	16,21	72,85	-	-	6,32	-	(0,35)	37.328,7	1,40	4	647,8	378,8	269,0	

S.G.F.I.M.	F. ACCÇÕES SECTORIAIS	ZONA EURO			ZONA INTERNACIONAL			ACÇÕES			F. INVESTIMENTO				Warrant +Opções (%)	Outros+ Op.Reg. (%)	Valor da Carteira (10³ Euro)	Quota Mercado (%)	Ord.	Total de Subscrições no Mês (10³ Euro)	Total de Resgates no Mês (10³ Euro)	Subscrições Líquidas no Mês (10³ Euro)
		Liq.+CD BT+PC (%)	Obrig. Diver. (%)	T.Div.Pub.+O.F.P.E. (%)	Liq.+CD BT+PC (%)	Obrig. Diver. (%)	T.Div.Pub.+O.F.P.E. (%)	Acç.+Tit. Part.Nac. (%)	Acções UE Suíça Nor. (%)	Acções Internac. (%)	Fundos Monet. (%)	Fundos Obrig. (%)	Fundos Acções (%)	Outros Fundos (%)								
Montepio Gestão de Activos	Montepio Euro Energy Montepio Euro Financial Services Montepio Euro Healthcare Montepio Euro Utilities	5,36 7,36 5,39 5,85	- - - -	- - - -	- - - -	- - - -	- - - -	8,00 2,41 - 5,95	82,05 86,34 91,94 83,14	- - - -	- - - -	- - - -	4,58 6,18 3,31 5,01	- - - -	0,02 (2,30) (0,65) 0,06	17.430,5 16.881,6 15.282,0 12.331,9	100,00	1	183,9 1.088,6 160,2 190,6	179,7 399,7 195,5 79,9	4,2 688,9 195,5 110,6	

S.G.F.I.M.	OUTROS FUNDOS AÇÕES INTERNACIONAIS	ZONA EURO			ZONA INTERNACIONAL			AÇÕES			F. INVESTIMENTO				Warrant +Opções (%)	Outros+ Op.Reg. (%)	Valor da Carteira (10³ Euro)	Quota Mercado (%)	Ord.	Total de Subscrições no Mês (10³ Euro)	Total de Resgates no Mês (10³ Euro)	Subscrições Líquidas no Mês (10³ Euro)
		Liq.+CD BT+PC (%)	Obrig. Diver. (%)	T.Div.Pub.+O.F.P.E. (%)	Liq.+CD BT+PC (%)	Obrig. Diver. (%)	T.Div.Pub.+O.F.P.E. (%)	Acç.+Tit. Part.Nac. (%)	Acções UE Suíça Nor. (%)	Acções Internac. (%)	Fundos Monet. (%)	Fundos Obrig. (%)	Fundos Acções (%)	Outros Fundos (%)								
BPI Gestão de Ativos	BPI Impacto Clima - Ações	0,62	-	-	0,45	-	-	1,21	33,28	64,43	-	-	-	-	-	0,00	36.026,3			115,4	166,6	(51,3)
	BPI Renda Trimestral - Ações	0,81	-	-	0,05	-	-	-	34,55	65,39	-	-	-	-	(0,80)	71.120,1	68,09	1	5.171,5	457,7	4.713,7	
Caixa Gestão de Ativos	Caixa Ações Emergentes	5,78	-	-	0,44	-	-	-	-	-	-	-	94,41	-	(0,63)	9.570,0			388,5	93,6	294,9	
	Caixa Ações Oriente	5,02	-	-	2,78	-	-	-	-	-	-	-	92,90	-	(0,70)	14.862,6	15,53	3	375,1	137,7	237,4	
GNB - Gestão de Ativos	GNB Mercados Emergentes	0,31	-	-	0,46	-	-	-	-	-	-	-	99,65	-	(0,41)	25.785,7	16,39	2	169,9	176,2	(6,3)	

S.G.F.I.M.	FUNDOS MULTI-ACTIVOS DEFENSIVOS	ZONA EURO			ZONA INTERNACIONAL			AÇÕES			F. INVESTIMENTO				Warrant +Opções (%)	Outros+ Op.Reg. (%)	Valor da Carteira (10³ Euro)	Quota Mercado (%)	Ord.	Total de Subscrições no Mês (10³ Euro)	Total de Resgates no Mês (10³ Euro)	Subscrições Líquidas no Mês (10³ Euro)
		Liq.+CD BT+PC (%)	Obrig. Diver. (%)	T.Div.Pub.+O.F.P.E. (%)	Liq.+CD BT+PC (%)	Obrig. Diver. (%)	T.Div.Pub.+O.F.P.E. (%)	Acç.+Tit. Part.Nac. (%)	Acções UE Suíça Nor. (%)	Acções Internac. (%)	Fundos Monet. (%)	Fundos Obrig. (%)	Fundos Acções (%)	Outros Fundos (%)								
Caixa Gestão de Ativos	Caixa Seleção Global Defensivo	1,74	-	25,05	0,07	-	-	0,00	0,36	-	0,05	55,97	11,58	5,23	-	(0,06)	289.729,9	85,35	1	742,1	3.463,1	(2.721,0)
IM Gestão de Ativos	IMGA Alocação Defensiva	0,15	-	-	0,75	-	-	-	-	-	0,54	63,94	15,55	18,37	-	0,70	18.934,3	5,58	3	70,4	155,0	(84,6)
GNB - Gestão de Ativos	GNB Conservador	1,66	69,98	0,65	9,23	-	0,85	-	-	-	-	2,02	12,71	4,41	-	(1,51)	30.813,9	9,08	2	108,2	428,4	(320,2)

S.G.F.I.M.	FUNDOS MULTI-ACTIVOS MODERADOS	ZONA EURO			ZONA INTERNACIONAL			AÇÕES			F. INVESTIMENTO				Warrant +Opções (%)	Outros+ Op.Reg. (%)	Valor da Carteira (10³ Euro)	Quota Mercado (%)	Ord.	Total de Subscrições no Mês (10³ Euro)	Total de Resgates no Mês (10³ Euro)	Subscrições Líquidas no Mês (10³ Euro)
		Liq.+CD BT+PC (%)	Obrig. Diver. (%)	T.Div.Pub.+O.F.P.E. (%)	Liq.+CD BT+PC (%)	Obrig. Diver. (%)	T.Div.Pub.+O.F.P.E. (%)	Acç.+Tit. Part.Nac. (%)	Acções UE Suíça Nor. (%)	Acções Internac. (%)	Fundos Monet. (%)	Fundos Obrig. (%)	Fundos Acções (%)	Outros Fundos (%)								
BPI Gestão de Ativos	BPI Impacto Clima - Moderado	1,11	60,70	17,84	0,08	-	-	0,25	6,38	12,84	-	0,98	-	-	(0,17)	59.124,8			405,5	384,8	20,7	
	BPI Moderado	2,48	4,19	8,52	0,81	-	2,11	-	-	-	-	40,16	22,13	20,15	(0,56)	370.498,9	18,56	3	8.691,2	10.218,1	(1.526,9)	
Caixa Gestão de Ativos	Caixa Investimento Socialmente Responsável	5,31	62,14	-	0,19	-	-	0,79	31,71	-	-	-	-	-	(0,15)	113.173,2			3.497,9	325,1	3.172,8	
	Caixa Investimento Valores Católicos	7,61	63,73	-	0,24	-	12,53	0,80	15,23	0,52	-	-	-	-	(0,66)	6.686,9			638,0	-	638,0	
	Caixa Seleção Global Moderado	2,02	-	19,78	0,19	-	-	0,01	1,17	-	0,10	41,93	31,49	3,52	(0,19)	1.043.260,3	50,25	1	5.742,6	7.602,9	(1.860,2)	
Heed Capital	EuroBic Brasil	0,10	-	-	10,26	65,87	-	-	-	19,23	-	-	4,98	-	(0,44)	5.425,1			-	1,8	(1,8)	
	EuroBic Investimento	3,69	20,97	48,48	0,08	-	-	-	-	-	-	7,07	19,04	1,03	(0,37)	9.924,0	0,66	4	80,1	298,8	(218,6)	
IM Gestão de Ativos	IMGA Alocação Conservadora	0,79	5,94	-	0,31	-	-	-	-	-	1,39	49,70	28,32	13,28	-	0,29	690.654,2	29,84	2	2.230,7	6.714,5	(4.483,9)
Montepio Gestão de Activos	Montepio Multi Gestão Prudente	4,54	-	-	-	-	-	-	-	-	-	41,72	28,90	25,04	(0,20)	14.733,5	0,64	5	106,4	314,3	(207,9)	
Optimize Investment Partners	Optimize Seleção Defensiva	20,04	-	-	0,03	-	-	-	-	-	-	59,98	20,19	-	(0,23)	961,2	0,04	6	2,4	237,6	(235,1)	

S.G.F.I.M.	FUNDOS MULTI-ACTIVOS EQUILIBRADOS	ZONA EURO			ZONA INTERNACIONAL			AÇÕES			F. INVESTIMENTO				Warrant +Opções (%)	Outros+ Op.Reg. (%)	Valor da Carteira (10³ Euro)	Quota Mercado (%)	Ord.	Total de Subscrições no Mês (10³ Euro)	Total de Resgates no Mês (10³ Euro)	Subscrições Líquidas no Mês (10³ Euro)
		Liq.+CD BT+PC (%)	Obrig. Diver. (%)	T.Div.Pub.+O.F.P.E. (%)	Liq.+CD BT+PC (%)	Obrig. Diver. (%)	T.Div.Pub.+O.F.P.E. (%)	Acç.+Tit. Part.Nac. (%)	Acções UE Suíça Nor. (%)	Acções Internac. (%)	Fundos Monet. (%)	Fundos Obrig. (%)	Fundos Acções (%)	Outros Fundos (%)								
BPI Gestão de Ativos	BPI Dinâmico	1,58	3,75	6,81	1,65	-	2,55	-	-	-	-	24,28	41,21	17,40	0,01	0,76	134.356,3			2.247,5	1.244,9	1.002,6
	BPI Impacto Clima - Dinâmico	1,10	50,98	10,09	0,30	-	-	0,44	12,51	24,43	-	0,30	-	-	(0,15)	69.396,2			872,7	216,1	656,6	
	BPI Universal	2,09	-	-	0,33	-	-	-	-	-	-	30,17	65,24	2,28	(0,12)	11.037,7	26,26	2	407,2	47,2	360,0	
Caixa Gestão de Ativos	Caixa Seleção Global Arrojado	2,93	-	-	0,22	-	-	0,01	1,85	-	0,10	42,46	51,30	1,36	(0,23)	342.264,3	41,84	1	4.402,8	2.568,0	1.834,8	
GNB - Gestão de Ativos	GNB Equilibrado	4,90	42,48	0,67	11,28	-	0,88	-	5,49	8,24	-	5,09	17,76	4,76	(1,56)	29.807,7	3,64	4	308,8	210,4	98,3	
IM Gestão de Ativos	IMGA Alocação Moderada	0,95	-	1,91	0,52	-	-	-	-	-	5,11	32,58	46,08	10,83	-	2,03	201.923,6	24,68	3	1.496,8	1.023,2	473,6
Montepio Gestão de Activos	Montepio Multi Gestão Equilibrada	6,03	-	-	-	-	-	-	-	-	-	29,33	52,08	12,69	(0,14)	13.037,9	1,59	6	178,9	28,5	150,5	
Optimize Investment Partners	Optimize Seleção Base	9,18	-	-	0,76	-	-	-	-	-	-	49,28	40,59	-	-	0,18	16.223,4	1,98	5	15,4	1.114,5	(1.099,1)

S.G.F.I.M.	FUNDOS MULTI-ACTIVOS AGRESSIVOS	ZONA EURO			ZONA INTERNACIONAL			AÇÕES			F. INVESTIMENTO				Warrant +Opções (%)	Outros+ Op.Reg. (%)	Valor da Carteira (10³ Euro)	Quota Mercado (%)	Ord.	Total de Subscrições no Mês (10³ Euro)	Total de Resgates no Mês (10³ Euro)	Subscrições Líquidas no Mês (10³ Euro)
		Liq.+CD BT+PC (%)	Obrig. Diver. (%)	T.Div.Pub.+O.F.P.E. (%)	Liq.+CD BT+PC (%)	Obrig. Diver. (%)	T.Div.Pub.+O.F.P.E. (%)	Acç.+Tit. Part.Nac. (%)	Acções UE Suíça Nor. (%)	Acções Internac. (%)	Fundos Monet. (%)	Fundos Obrig. (%)	Fundos Acções (%)	Outros Fundos (%)								
BPI Gestão de Ativos	BPI Agressivo	1,01	0,59	5,19	1,56	-	1,46	-	-	-	-	7,17	71,78	8,79	0,02	2,44	34.117,2			259,8	363,2	(103,4)
	BPI Impacto Clima - Agressivo	0,88	10,35	4,28	0,25	-	-	0,84	23,30	45,68	-	14,51	-	-	(0,09)	5.342,2	7,84	3	161,2	18,4	142,7	
GNB - Gestão de Ativos	GNB Dinâmico	4,47	-	-	3,28	-	-	1,06	20,30	48,04	-	13,08	7,47	2,72	(0,41)	23.039,0	4,58	4	430,8	272,0	158,8	
IM Gestão de Ativos	IMGA Alocação Dinâmica	1,90	-	-	1,70	-	-	-	-	-	2,98	5,10	81,25	7,72	(0,64)	83.990,7	16,68	2	1.252,1	785,4	466,7	
Montepio Gestão de Activos	Montepio Multi Gestão Dinâmica	7,39	-	-	-	-	-	-	-	-	-	0,66	93,41	0,20	(1,66)	9.076,4			233,0	61,2	171,8	
	Montepio Multi Gestão Merc Emergentes	6,67	-	-	-	-	-	-	-	-	-	-	94,81	-	(1,47)	4.892,1	2,77	5	72,4	20,8	51,6	
Optimize Investment Partners	Optimize Portugal Golden Opportunities Fund	3,83	24,15	-	0,03	-	-	68,59	1,72	-	-	1,29	-	0,77	(0,38)	336.316,0			21.349,6	3.849,0	17.500,5	
	Optimize Seleção Agressiva	18,95	-	-	0,54	-	-	-	-	-	-	24,15	56,31	-	-	0,06	6.734,1	68,13	1	54,9	534,4	(479,6)

S.G.F.I.M.	FUNDOS DE INVESTIMENTO ALTERNATIVO RETORNO ABSOLUTO	ZONA EURO			ZONA INTERNACIONAL			AÇÕES			F. INVESTIMENTO				Warrant +Opções (%)	Outros+ Op.Reg. (%)	Valor da Carteira (10³ Euro)	Quota Mercado (%)	Ord.	Total de Subscrições no Mês (10³ Euro)	Total de Resgates no Mês (10³ Euro)	Subscrições Líquidas no Mês (10³ Euro)
		Liq.+CD BT+PC (%)	Obrig. Diver. (%)	T.Div.Pub. +O.F.P.E. (%)	Liq.+CD BT+PC (%)	Obrig. Diver. (%)	T.Div.Pub. +O.F.P.E. (%)	Acç.+Tit. Part.Nac. (%)	Acções UE Suíça Nor. (%)	Acções Internac. (%)	Fundos Monet. (%)	Fundos Obrig. (%)	Fundos Acções (%)	Outros Fundos (%)								
Santander Asset Management	Santander Carteira Alternativa - FIA	92,73	-	-	6,21	-	-	-	-	-	-	-	-	1,12	-	(0,07)	1.177,0	100,00	1	-	-	-

S.G.F.I.M.	FUNDOS DE INVESTIMENTO ALTERNATIVO MULTI-ACTIVOS	ZONA EURO			ZONA INTERNACIONAL			AÇÕES			F. INVESTIMENTO				Warrant +Opções (%)	Outros+ Op.Reg. (%)	Valor da Carteira (10³ Euro)	Quota Mercado (%)	Ord.	Total de Subscrições no Mês (10³ Euro)	Total de Resgates no Mês (10³ Euro)	Subscrições Líquidas no Mês (10³ Euro)
		Liq.+CD BT+PC (%)	Obrig. Diver. (%)	T.Div.Pub. +O.F.P.E. (%)	Liq.+CD BT+PC (%)	Obrig. Diver. (%)	T.Div.Pub. +O.F.P.E. (%)	Acç.+Tit. Part.Nac. (%)	Acções UE Suíça Nor. (%)	Acções Internac. (%)	Fundos Monet. (%)	Fundos Obrig. (%)	Fundos Acções (%)	Outros Fundos (%)								
3 Comma Capital SCR	3CC Portugal Golden Income Fund - FIA	5,09	66,23	-	0,04	-	-	-	-	-	-	-	19,70	9,11	-	(0,17)	77.914,3	24,71	2	6.784,2	890,9	5.893,3
Heed Capital	Heed Top - FIA	3,56	52,47	0,77	0,06	-	-	9,81	0,93	-	-	-	14,39	18,57	-	(0,57)	21.048,7	6,68	3	2.650,0	811,1	1.838,9
OXY Capital	OXY Capital Portugal Liquid Opportunities - FIA	6,76	-	-	-	-	-	65,28	0,13	-	-	-	-	27,98	-	(0,15)	216.330,6	68,61	1	6.117,3	1.099,2	5.018,1

S.G.F.I.M.	FUNDOS DE INVESTIMENTO ALTERNATIVO FLEXÍVEIS	ZONA EURO			ZONA INTERNACIONAL			AÇÕES			F. INVESTIMENTO				Warrant +Opções (%)	Outros+ Op.Reg. (%)	Valor da Carteira (10³ Euro)	Quota Mercado (%)	Ord.	Total de Subscrições no Mês (10³ Euro)	Total de Resgates no Mês (10³ Euro)	Subscrições Líquidas no Mês (10³ Euro)
		Liq.+CD BT+PC (%)	Obrig. Diver. (%)	T.Div.Pub. +O.F.P.E. (%)	Liq.+CD BT+PC (%)	Obrig. Diver. (%)	T.Div.Pub. +O.F.P.E. (%)	Acç.+Tit. Part.Nac. (%)	Acções UE Suíça Nor. (%)	Acções Internac. (%)	Fundos Monet. (%)	Fundos Obrig. (%)	Fundos Acções (%)	Outros Fundos (%)								
Bluecrow - SCR	Bluecrow Global Discovery Fund - FIA	13,37	-	-	0,03	-	-	-	13,91	67,41	-	1,71	1,16	2,84	-	(0,43)	11.816,8	-	-	295,0	-	295,0
	Bluecrow Global Listed Property Fund - FIA	2,95	-	-	0,50	-	-	-	17,54	69,80	-	-	-	6,96	-	2,25	477,8	-	-	1,0	-	1,0
	Bluecrow Portugal Short Term Fund - FIA	43,57	57,23	0,34	-	-	-	-	-	-	-	-	-	-	-	(1,15)	61.633,1	-	-	2.445,0	-	2.445,0
	Bluecrow Portugal Select Fund - FIA	7,87	-	-	-	-	-	60,03	-	-	-	-	15,07	18,66	-	(1,63)	9.089,5	40,66	2	1.200,0	-	1.200,0
GFM Gestão de Ativos	GFM Capital - SICAF IAF (*)	0,93	5,58	-	13,56	-	19,36	-	2,39	20,82	-	-	40,91	-	-	(3,53)	26.904,6	13,18	3	-	-	-
LYNX Asset Managers	8 Square - FIA	3,04	62,49	-	0,52	-	-	-	-	-	-	-	27,78	7,48	-	(1,31)	996,9	-	-	-	-	-
	LYNX Valor - FIA	12,46	-	42,55	0,03	-	-	-	-	-	-	-	32,52	14,00	-	(1,56)	513,9	0,74	5	-	45,3	(45,3)
Octanova, SCR	Octanova Horizon - FIA Flexível	15,42	66,10	-	-	-	-	-	-	-	-	-	-	34,00	-	(15,53)	2.411,1	1,18	4	528,6	-	528,6
OXY Capital	OXY Capital Liquid Opportunities B	0,37	-	-	7,74	-	-	2,47	77,32	12,08	-	-	-	-	-	0,01	90.330,5	44,24	1	10.950,0	10.000,1	949,9

S.G.F.I.M.	OUTROS FUNDOS DE INVESTIMENTO ALTERNATIVO	ZONA EURO			ZONA INTERNACIONAL			AÇÕES			F. INVESTIMENTO				Warrant +Opções (%)	Outros+ Op.Reg. (%)	Valor da Carteira (10³ Euro)	Quota Mercado (%)	Ord.	Total de Subscrições no Mês (10³ Euro)	Total de Resgates no Mês (10³ Euro)	Subscrições Líquidas no Mês (10³ Euro)
		Liq.+CD BT+PC (%)	Obrig. Diver. (%)	T.Div.Pub. +O.F.P.E. (%)	Liq.+CD BT+PC (%)	Obrig. Diver. (%)	T.Div.Pub. +O.F.P.E. (%)	Acç.+Tit. Part.Nac. (%)	Acções UE Suíça Nor. (%)	Acções Internac. (%)	Fundos Monet. (%)	Fundos Obrig. (%)	Fundos Acções (%)	Outros Fundos (%)								
3 Comma Capital SCR	3CC Global Crypto Fund	4,46	-	-	0,00	-	-	-	-	-	-	-	-	-	95,54	3.253,0	-	-	-	-	-	-
	Unbound - FIA	0,54	-	-	-	-	-	-	-	-	-	-	-	2,90	96,57	15.175,5	14,88	2	-	-	-	-
BIZ Capital	BIZ Europa Bear - FIA	0,34	44,99	7,10	-	-	-	-	-	-	-	-	21,93	16,64	-	9,00	12.860,8	-	-	600,0	58,2	541,8
	BIZ Europa Bull - FIA	7,79	-	-	-	-	-	-	21,96	-	-	-	7,55	50,32	-	3,36	1.166,0	11,33	3	-	1,5	(1,5)
Caixa Gestão de Ativos	Caixa Seleção Energia - FIA	0,88	-	-	0,10	-	-	-	-	-	-	-	84,71	0,33	-	13,98	5.128,7	-	-	10,6	56,8	(46,2)
	Caixa Imobiliário Internacional - FIA	1,43	14,49	-	4,09	-	-	-	-	-	-	-	-	-	-	79,97	24.382,0	-	-	-	550,0	(550,0)
	Caixa Infraestruturas - FIA	1,72	9,80	-	0,77	-	-	-	-	-	-	-	-	-	-	(2,40)	25.772,8	-	-	-	2.510,0	(2.510,0)
	Caixa Private Equity - FIA	3,91	-	-	1,29	-	-	-	-	-	-	-	-	-	-	(0,73)	32.797,0	71,12	1	-	-	-
Optimize Investment Partners	Optimize Disruption Fund - F.I.A.	0,95	-	-	16,10	-	-	-	-	83,16	-	-	-	-	-	(0,21)	3.317,0	2,68	4	47,1	12,9	34,2

* - OIC Mobiliário que alterou recentemente a sua denominação (ver anexo 3.1).

** - OIC Mobiliário resultante de um processo de fusão entre OIC's (ver anexo 3.2).

(*) - Fundo Fechado.

Nota: Não inclui os OIC Mobiliários geridos por oito Entidades Gestoras. Considerando os dados de Dezembro de 2025, a amostra incluída nesta análise correspondia a 99,35% do montante total sob gestão (Fonte: CMVM).

2.2 - ORDENAÇÃO DOS OIC MOBILIÁRIOS - 31-12-2025

Nome F.I.M.	Classificação	TOTAL Carteira (Euros)	Rank
Caixa Ações Líderes Globais	F.Acções Globais	2.299.990.173	1
IMGA Money Market	F.Merc. Monet. Euro	2.286.310.000	2
Santander Obrigações Curto Prazo	F.Curto Prazo Euro	1.444.414.476	3
Caixa Seleção Global Moderado	F.Multi-Activos Moderados	1.043.260.337	4
Caixa Disponível	F. Obrigações Euro	901.128.014	5
IMGA Alocação Conservadora	F.Multi-Activos Moderados	690.654.221	6
BPI Defensivo	F.Curto Prazo Euro	673.505.401	7
BPI Reforma Investimento PPR/OICVM	Fundos PPR	656.527.199	8
IMGA Liquidez	F.Curto Prazo Euro	586.308.240	9
GNB Capital	F. Obrigações Euro	511.588.467	10
Santander Poupança Prudente FPR	Fundos PPR	420.574.285	11
Santander Select Moderado	Fundo Flexível	420.374.433	12
IMGA Ações Portugal	F.Acções Nacionais	418.141.802	13
IMGA Poupança PPR/OICVM	Fundos PPR	416.225.154	14
BPI Reforma Obrigações PPR/OICVM	Fundos PPR	371.661.722	15
BPI Moderado	F.Multi-Activos Moderados	370.498.940	16
Montepio Tesouraria	F.Curto Prazo Euro	362.437.674	17
Caixa Seleção Global Arrojado	F.Multi-Activos Equilibrados	342.264.256	18
Optimize Portugal Golden Opportunities Fund	F.Multi-Activos Agressivos	336.315.987	19
Alves Ribeiro PPR/OICVM	Fundos PPR	334.017.868	20
IMGA Euro Taxa Variável	F.Obrig.Tx.Ind.Euro	317.136.264	21
Caixa Wealth Moderado PPR/OICVM	Fundos PPR	316.395.790	22
Save & Grow PPR/OICVM	Fundos PPR	314.168.622	23
Santander Select Defensivo	Fundo Flexível	306.520.086	24
Caixa Moderado PPR/OICVM	Fundos PPR	296.821.346	25
Caixa Seleção Global Defensivo	F.Multi-Activos Defensivos	289.729.858	26
Santander Rendimento	Fundo Flexível	277.833.938	27
OXY Capital Portugal Liquid Opportunities - FIA	F.I.A. Multi-Activos	216.330.595	28
BPI Reforma Valorização PPR/OICVM	Fundos PPR	210.202.606	29
Santander MultiCrédito	F. Obrig. Internacionais	204.785.995	30
IMGA Alocação Moderada	F.Multi-Activos Equilibrados	201.923.572	31
Caixagest Obrigações	F.Obrig.Tx.Ind.Euro	195.938.271	32
Caixa Obrigações Novembro 2028 *	F. Obrigações Euro	189.027.158	33
IMGA Rendimento Semestral	F. Obrigações Euro	182.841.548	34
IMGA Financial Bonds 3Y 2,25%, Série I	F. Obrigações Euro	181.639.920	35
Caixa Obrigações Globais **	F. Obrigações Euro	181.427.977	36
GNB Momentum	F.Acções Globais	180.464.224	37
Caixa Wealth Defensivo PPR/OICVM	Fundos PPR	177.679.283	38
Santander Select Dinâmico	Fundo Flexível	169.786.630	39
Santander Accões Europa	F.Acções Europeias	167.079.334	40
CA Rendimento	F.Obrig.Tx.Ind.Euro	164.718.304	41
BPI Renda Trimestral - Dinâmico	Fundo Flexível	148.158.426	42
Bankinter Rendimento PPR/OICVM	Fundos PPR	147.008.139	43
BPI Ações Mundiais	F.Acções Globais	140.608.656	44
Santander Private Moderado	Fundo Flexível	135.007.148	45
BPI Dinâmico	F.Multi-Activos Equilibrados	134.356.338	46
BPI Obrigações 2025	F. Obrigações Euro	134.252.240	47
Caixa Arrojado PPR/OICVM	Fundos PPR	129.129.820	48
Caixa Obrigações 2026	F. Obrigações Euro	127.825.914	49
CA Monetário	F.Merc. Monet. Euro	122.626.459	50
Caixa Obrigações Agosto 2028	F. Obrigações Euro	113.936.004	51
Caixa Obrigações 2026 II	F. Obrigações Euro	113.215.668	52
Caixa Investimento Socialmente Responsável	F.Multi-Activos Moderados	113.173.198	53
Santander Poupança Valorização FPR	Fundos PPR	110.961.583	54
Caixa Obrigações Janeiro 2026	F. Obrigações Euro	107.885.972	55
Bankinter Obrigações EUR 2027 PPR/OICVM	Fundos PPR	103.289.890	56
GNB Rendimento Plus	F. Obrig. Internacionais	99.187.889	57
Santander Obrigações 2027	F. Obrigações Euro	95.971.464	58
Caixa Defensivo PPR/OICVM	Fundos PPR	92.692.254	59
OXY Capital Liquid Opportunities B	F.I.A. Flexíveis	90.330.491	60
Caixa Obrigações Fevereiro 2028	F. Obrigações Euro	90.325.422	61
Bankinter 25 PPR/OICVM	Fundos PPR	90.267.102	62
IMGA Alocação Dinâmica	F.Multi-Activos Agressivos	83.990.733	63
Bankinter 50 PPR/OICVM	Fundos PPR	83.557.058	64
Caixa Obrigações 2026 III	F. Obrigações Euro	80.431.647	65
3CC Portugal Golden Income Fund - FIA	F.I.A. Multi-Activos	77.914.263	66
Santander Seleção Ações América	F.Acções América Norte	76.460.287	67
Optimize PPR/OICVM Ativo	Fundos PPR	75.898.948	68
Caixa Ações EUA	F.Acções América Norte	75.722.410	69
Bankinter 75 PPR/OICVM	Fundos PPR	73.214.044	70
BPI Portugal	F.Acções Nacionais	73.204.024	71
GNB Portugal Ações	F.Acções Nacionais	73.098.509	72
BPI Renda Trimestral - Ações	F.Acções Internacionais	71.120.106	73
Optimize PPR/OICVM Agressivo	Fundos PPR	70.928.379	74
BPI Impacto Clima - Dinâmico	F.Multi-Activos Equilibrados	69.396.192	75
IMGA Ações América	F.Acções América Norte	69.224.201	76

Nome F.I.M.	Classificação	TOTAL Carteira (Euros)	Rank
BPI Obrigações Mundiais	F. Obrig. Internacionais	67.991.402	77
Montepio Ações EUA	F.Acções América Norte	67.153.267	78
GNB Obrigações Europa	F. Obrig. Internacionais	66.554.467	79
Caixagest Obrigações Mais	F. Obrigações Euro	65.747.970	80
IMGA Rendimento Mais	F. Obrigações Euro	64.366.430	81
GNB Capital Plus	F. Obrigações Euro	63.599.073	82
GNB Obrigações Dezembro 2026	F. Obrigações Euro	63.220.294	83
Bluecrow Portugal Short Term Fund - FIA	F.I.A. Flexíveis	61.633.091	84
Santander Objetivo 2026 II	F. Obrigações Euro	59.826.092	85
BPI Impacto Clima - Moderado	F.Multi-Activos Moderados	59.124.784	86
IMGA Money Market USD	F.Merc. Monet. Intern.	59.056.908	87
GNB PPR/OICVM	Fundos PPR	57.865.923	88
Caixa Obrigações Rendimento Anual 2026	F. Obrigações Euro	57.336.645	89
CA Curto Prazo	F.Curto Prazo Euro	55.378.443	90
Optimize PPR/OICVM Moderado	Fundos PPR	54.617.906	91
Caixa Ações Líderes Globais PPR/OICVM	Fundos PPR	52.669.383	92
IMGA Investimento PPR/OICVM	Fundos PPR	52.652.782	93
BPI América	F.Acções América Norte	52.105.804	94
GNB Obrigações 2027	F. Obrigações Euro	51.771.469	95
Bankinter Obrigações PPR/OICVM	Fundos PPR	50.220.175	96
IMGA European Equities	F.Acções Europeias	48.926.757	97
Caixa Obrigações Rendimento Anual 2026, 2ª Série	F. Obrigações Euro	47.338.295	98
Caixa Ações Portugal Espanha	F.Acções Ibéricas	47.080.807	99
GNB Obrigações 25-27	F. Obrigações Euro	46.126.432	100
Invest Tendências Globais PPR/OICVM	Fundos PPR	46.122.541	101
IMGA Portuguese Corporate Debt	F. Obrigações Euro	45.367.006	102
BPI Reforma Global Equities PPR/OICVM	Fundos PPR	42.921.890	103
Caixa Ações Europa Socialmente Responsável	F.Acções Europeias	41.722.708	104
BPI Renda Trimestral - Obrigações	F. Obrigações Euro	40.175.895	105
Bankinter Obrigações EUR 2030 PPR/OICVM	Fundos PPR	38.992.115	106
IMGA Global Equities Selection	F.Acções Globais	37.328.726	107
Santander Investimento Global	F. Obrig. Internacionais	36.980.856	108
Sixty Degrees Ações Portugal	F.Acções Nacionais	36.269.368	109
BPI Impacto Clima - Ações	F.Acções Internacionais	36.026.325	110
Santander Private Defensivo	Fundo Flexível	34.545.453	111
BPI Agressivo	F.Multi-Activos Agressivos	34.117.249	112
Montepio Obrigações	F.Obrig.Tx.Ind.Euro	33.990.037	113
Caixa Private Equity - FIA	Outros F.I.A.	32.796.977	114
Santander Aforro PPR/OICVM	Fundos PPR	31.193.871	115
GNB Obrigações 2026	F. Obrigações Euro	31.181.120	116
GNB Conservador	F.Multi-Activos Defensivos	30.813.889	117
Bankinter Mega TT PPR/OICVM	Fundos PPR	30.069.201	118
GNB Equilibrado	F.Multi-Activos Equilibrados	29.807.738	119
Optimize PPR/OICVM Equilibrado	Fundos PPR	28.850.196	120
Caixa Wealth Arrojado PPR/OICVM	Fundos PPR	27.111.981	121
GFM Capital - SICAF IAF (*)	F.I.A. Flexíveis	26.904.619	122
Santander Objetivo 2026	F. Obrigações Euro	26.802.866	123
GNB Mercados Emergentes	F.Acções Internacionais	25.785.722	124
Caixa Infraestruturas - FIA	Outros F.I.A.	25.772.834	125
BPI Obrigações 2026	F. Obrigações Euro	24.614.323	126
Caixa Imobiliário Internacional - FIA	Outros F.I.A.	24.382.020	127
GNB Estratégia Rendimento *	Fundo Flexível	24.367.052	128
EuroBic Tesouraria	F.Curto Prazo Euro	24.029.628	129
OXY Capital Liquid Opportunities A, PPR	Fundos PPR	23.822.704	130
Smart Invest PPR/OICVM Dinâmico	Fundos PPR	23.296.969	131
GNB Dinâmico	F.Multi-Activos Agressivos	23.039.010	132
Montepio Ações Europa	F.Acções Europeias	22.243.877	133
Caixa Oportunidades - FIA	F.I.A. de Obrigações	21.885.805	134
BPI Impacto Clima - Obrigações	F. Obrig. Internacionais	21.432.378	135
Santander Objetivo 2026 III	F. Obrigações Euro	21.360.470	136
Heed Top - FIA	F.I.A. Multi-Activos	21.048.716	137
CA Institucionais - FIA (*)	F.I.A. de Obrigações	20.023.843	138
IMGA Alocação Defensiva	F.Multi-Activos Defensivos	18.934.259	139
Montepio Euro Energy	F.Acções Sectoriais	17.430.472	140
Santander Private Dinâmico	Fundo Flexível	17.148.222	141
GNB Obrigações 25-28	F. Obrigações Euro	16.919.991	142
Montepio Euro Financial Services	F.Acções Sectoriais	16.881.571	143
Sixty Degrees PPR/OICVM Flexível	Fundos PPR	16.521.547	144
Optimize Selecção Base	F.Multi-Activos Equilibrados	16.223.364	145
Montepio Euro Healthcare	F.Acções Sectoriais	15.282.019	146
Unbound - FIA	Outros F.I.A.	15.175.532	147
Smart Invest PPR/OICVM Moderado	Fundos PPR	15.101.214	148
Caixa Ações Oriente	F.Acções Internacionais	14.862.609	149

Nome F.I.M.	Classificação	TOTAL Carteira (Euros)	Rank
Montepio Multi Gestão Prudente	F.Multi-Activos Moderados	14.733.485	150
GNB Obrigações 2026, 2ª Série	F. Obrigações Euro	14.543.230	151
SAM Carteiras Conservador	F. Obrigações Euro	14.466.586	152
IMGA Obr. Globais Taxa Indexada EUR 2026 Serie I	F.Obrig.Tx.Ind.Euro	13.399.788	153
Caixa Wealth Ações PPR/OICVM	Fundos PPR	13.068.500	154
Montepio Multi Gestão Equilibrada	F.Multi-Activos Equilibrados	13.037.946	155
BIZ Europa Bear - FIA	Outros F.I.A.	12.860.801	156
3CC Atlantic Bond Fund - FIA	F.I.A. de Obrigações	12.502.447	157
Montepio Euro Utilities	F.Acções Sectoriais	12.331.871	158
Caixa Obrigações Longo Prazo	F. Obrigações Euro	12.037.387	159
GNB Obrigações USD 2027	F. Obrig. Internacionais	11.995.730	160
Bluecrow Global Discovery Fund - FIA	F.I.A. Flexíveis	11.816.778	161
BPI Universal	F.Multi-Activos Equilibrados	11.037.689	162
EuroBic Investimento	F.Multi-Activos Moderados	9.923.994	163
IMGA Flexível	Fundo Flexível	9.852.540	164
Caixa Ações Emergentes	F.Acções Internacionais	9.569.975	165
IMGA Dívida Pública Europeia	F. Obrigações Euro	9.300.719	166
ABANCA PPR/OICVM Ciclo de Vida +55	Fundos PPR	9.222.431	167
Bluecrow Portugal Select Fund - FIA	F.I.A. Flexíveis	9.089.534	168
Montepio Multi Gestão Dinâmica	F.Multi-Activos Agressivos	9.076.375	169
Optimize LFO PPR/OICVM Leopardo	Fundos PPR	7.247.728	170
Optimize Seleção Agressiva	F.Multi-Activos Agressivos	6.734.114	171
Caixa Investimento Valores Católicos	F.Multi-Activos Moderados	6.686.924	172
Montepio Taxa Fixa	F. Obrigações Euro	6.348.708	173
ABANCA PPR/OICVM Ciclo de Vida 45-54	Fundos PPR	6.087.559	174
EuroBic Brasil	F.Multi-Activos Moderados	5.425.052	175
BPI Impacto Clima - Agressivo	F.Multi-Activos Agressivos	5.342.248	176
Santander Obrigações 2029	F. Obrigações Euro	5.201.541	177
Caixa Seleção Energia - FIA	Outros F.I.A.	5.128.662	178
IMGA Financial Bonds 3,5Y	F. Obrigações Euro	5.119.324	179
EuroBic Seleção TOP	Fundo Flexível	4.961.464	180
Montepio Multi Gestão Merc Emergentes	F.Multi-Activos Agressivos	4.892.139	181
ABANCA PPR/OICVM Ciclo de Vida 35-44	Fundos PPR	4.545.459	182
Smart Invest PPR/OICVM Conservador	Fundos PPR	4.033.190	183
Sixty Degrees Flexible Allocation	Fundo Flexível	3.920.657	184
Optimize Disruption Fund - F.I.A.	Outros F.I.A.	3.317.027	185
3CC Global Crypto Fund	Outros F.I.A.	3.253.012	186
Invest Ibéria	F.Acções Ibéricas	2.991.290	187
Sixty Degrees Medina PPR OIAVM Flexível	Fundos PPR	2.815.698	188
Haitong China Bond Fund - FIA	F.I.A. de Obrigações	2.752.126	189
ABANCA PPR/OICVM Ciclo de Vida -34	Fundos PPR	2.658.032	190
Bankinter 100 PPR / OICVM	Fundos PPR	2.418.744	191
Octanova Horizon - FIA Flexível	F.I.A. Flexíveis	2.411.111	192
GNB PPR/OICVM Global Equities Opportunities	Fundos PPR	2.094.861	193
Lunar Fund - FIA	F.I.A. de Obrigações	1.802.118	194
Optimize LFO Rise US Equities	F.Acções América Norte	1.679.804	195
BTG Pactual GV Corporate Bonds 60/40	F. Obrig. Internacionais	1.497.138	196
IMGA Crescimento PPR/OICVM	Fundos PPR	1.280.090	197
Santander Carteira Alternativa - FIA	F.I.A. de Retorno Absoluto	1.177.017	198
BIZ Europa Bull - FIA	Outros F.I.A.	1.165.978	199
8 Square - FIA	F.I.A. Flexíveis	996.939	200
Optimize Seleção Defensiva	F.Multi-Activos Moderados	961.154	201
BlueCrow Global Opportunities PPR OIA Flexível	Fundos PPR	877.462	202
BIZ Europa Valorização OIAVM/PPR	Fundos PPR	794.137	203
IMGA PME Flex - FIA	F.I.A. de Curto Prazo	765.683	204
LYNX Valor - FIA	F.I.A. Flexíveis	513.931	205
Bluecrow Global Listed Property Fund - FIA	F.I.A. Flexíveis	477.843	206
IMGA GV Portuguese Equities	F.Acções Nacionais	450.574	207
TOTAL		26.177.758.563	

* - OIC Mobiliário que alterou recentemente a sua denominação (ver anexo 3.1).

** - OIC Mobiliário resultante de um processo de fusão entre OIC's (ver anexo 3.2).

(*) - Fundo Fechado.

Nota: Não inclui os OIC Mobiliários geridos por oito Entidades Gestoras. Considerando os dados de Dezembro de 2025, a amostra incluída nesta análise correspondia a 99,35% do montante total sob gestão (Fonte: CMVM).

3.1 - LISTA DOS OIC MOBILIÁRIOS QUE ALTERARAM A DENOMINAÇÃO

Denominação Actual	Denominação Antiga	Sociedade Gestora	Classificação
Caixa Obrigações Novembro 2028	Caixa Obrigações 2025	Caixa Gestão de Ativos	F. Obrigações Euro
GNB Estratégia Rendimento	GNB Estratégia Ativa ESG	GNB Gestão de Ativos	F. Flexíveis
GNB Momentum	GNB Momentum Sustentável	GNB Gestão de Ativos	F. Acções Globais

3.2 - LISTA DAS FUSÕES OCORRIDAS ENTRE OIC MOBILIÁRIOS

Caixa Gestão de Ativos				
Tipo Fundo	Fundo Incorporante	Fundo Incorporado	Denominação Novo Fundo	Data Fusão
F. Obrigações Euro	Caixa Obrigações Globais	Caixa Obrigações Outubro 2025	Caixa Obrigações Globais	30/10/2025

Santander Asset Management				
Tipo de OIC Mobiliário	OIC Mobiliário Incorporante	OIC Mobiliário Incorporado	Denominação do Novo OIC Mobiliário	Data Fusão
F. Flexíveis	Santander Rendimento	Santander Multi-Estratégia	Santander Rendimento	04/07/2025