



# APFIPP

ASSOCIAÇÃO PORTUGUESA DE FUNDOS  
DE INVESTIMENTO, PENSÕES E PATRIMÓNIOS

## **Relatório Estatístico Mensal**

### **Fundos de Investimento Mobiliário**

Março 2021

# ***RELATÓRIO MENSAL***

<b>ÍNDICE</b>	2
<b>ADVERTÊNCIAS</b>	3
<b>1. Análise do Mercado: Perspectiva Agregada</b>	7
1.1 Evolução dos Montantes Geridos pelos F.I.M.	7
1.2 Fluxos de Entrada e de Saída dos F.I.M.	9
1.2.1 Por Categoria de Fundo	9
1.2.2 Por Sociedade Gestora	10
1.3 Evolução das Aplicações Específicas dos F.I.M.	11
1.4 Análise das Carteiras Agregadas dos F.I.M.	19
1.4.1 Acções versus Liquidez	19
1.4.2 Posição dos F.I.M. no Capital das Empresas Portuguesas	20
1.5 Composição das Carteiras das S.G. F.I.M.	21
<b>2. Análise do Mercado: Ordenação por Volume de Activos</b>	22
2.1 Das S.G.F.I.M. por tipo de fundos	22
2.2 Dos F.I.M.	26
<b>3. Anexos</b>	28
3.1 Lista de F.I.M. que alteraram a denominação	28
3.2 Lista de Fusões Ocorridas entre F.I.M.	28

## Advertências

A presente publicação é distribuída gratuitamente pelos associados da APFIPP, podendo ser adquirida apenas na sede da associação e a sua reprodução, em parte ou na totalidade, não é permitida sem a autorização expressa da APFIPP.

A reprodução das informações constantes da presente publicação é da responsabilidade do seu utilizador que deverá dar conhecimento a quaisquer terceiros do teor destas advertências, sob pena de ficar responsável pelos prejuízos que da sua omissão vierem a resultar para a APFIPP ou para esses terceiros.

As informações constantes desta publicação foram elaboradas tendo em conta os dados transmitidos pelas entidades gestoras, pela CMVM – Comissão do Mercado de Valores Mobiliários e pela Euronext Lisboa - Sociedade Gestora de Mercados Regulamentados S.A..

A APFIPP não se responsabiliza pela inexactidão ou deficiência dos dados que são transmitidos pelas entidades em causa, nem pelos resultados das análises ou classificações elaboradas tendo por base dados deficientes ou incorrectos.

As informações constantes desta publicação não consubstanciam qualquer tipo de aconselhamento a investidores o qual deverá ser prestado por entidades profissionais, nem dispensam a consulta de outra informação, designadamente a divulgada no Sistema de Difusão de Informação da CMVM, no Boletim de Cotações da Euronext Lisboa - Sociedade Gestora de Mercados Regulamentados S.A. e a publicada oficialmente pelas entidades gestoras ou pelas entidades encarregues da colocação e comercialização dos valores mobiliários em causa.

### **Classificação dos Fundos de Investimento Mobiliário**

Os fundos constantes desta publicação foram classificados tendo em atenção a composição das carteiras entre Outubro e Dezembro de 2020 e a tipologia abaixo indicada. A classificação dos fundos de investimento mobiliário pode sofrer alterações de acordo com eventuais modificações da política de investimentos, uma vez que decorre da análise periódica das carteiras.

1. **Fundos do Mercado Monetário de Curto Prazo Euro** – Organismos de Investimento Colectivo (OICVM) autorizados enquanto Fundos do Mercado Monetário de Curto Prazo ao abrigo do Regulamento (UE) 2017/113, do Parlamento Europeu e do Conselho de 14 de Junho, ou que tenham apresentado pedido à CMVM, nos termos do artigo 44.º do mencionado Regulamento Europeu e que ainda aguardam pela decisão e notificação do Regulador. Todos os activos são denominados em divisa Euro.
2. **Fundos do Mercado Monetário de Curto Prazo Internacional** – Restantes Fundos do Mercado Monetário de Curto Prazo.
3. **Fundos do Mercado Monetário Euro** – Organismos de Investimento Colectivo (OICVM) autorizados enquanto Fundos do Mercado Monetário Normais ao abrigo do Regulamento (UE) 2017/113, do Parlamento Europeu e do Conselho de 14 de Junho, ou que tenham apresentado pedido à CMVM, nos termos do artigo 44.º do mencionado Regulamento Europeu e que ainda aguardam pela decisão e notificação do Regulador. Todos os activos são denominados em divisa Euro.
4. **Fundos do Mercado Monetário Internacional** – Restantes Fundos do Mercado Monetário.

5. **Fundos de Curto Prazo Euro** – Fundos que investem em activos caracterizados por uma elevada liquidez. Devem ter em permanência mais de 50% da carteira investidos em valores mobiliários e depósitos bancários com prazo de vencimento residual inferior a um ano. Não podem investir em acções ou outro activo que confira o direito de subscrição ou aquisição de acções. Todos os activos são denominados em divisa Euro.
6. **Fundos de Curto Prazo Internacional** – Restantes Fundos de Curto Prazo.
7. **Fundos de Obrigações Taxa Indexada Euro** – Fundos sem componente accionista que investem pelo menos 80% da carteira em obrigações e/ou outros títulos representativos de dívida. Os títulos emitidos a taxa variável devem representar, em permanência, mais de 50% da carteira. A totalidade dos activos tem que estar expressa em moeda Euro.
8. **Fundos de Obrigações de Taxa Indexada Internacional** – Restantes Fundos de Obrigações de Taxa Indexada.
9. **Fundos de Obrigações Euro** – Restantes Fundos de Obrigações cujos activos sejam denominados em moeda Euro.
10. **Fundos de Obrigações Internacional** – Restantes Fundos de Obrigações.
11. **Fundos de Acções Nacionais** – Fundos que investem no mínimo 85% da carteira em acções. Investem, pelo menos, 80% da carteira em acções emitidas por empresas portuguesas. Todos os activos devem ser denominados em moeda Euro.
12. **Fundos de Acções Ibéricas** – Fundos que investem no mínimo 85% da carteira em acções. Investem, pelo menos, 80% da carteira em acções emitidas por empresas da Península Ibérica (Portugal e Espanha). Todos os activos devem ser denominados em moeda Euro.
13. **Fundos de Acções da União Europeia, Suíça e Noruega** – Fundos que investem no mínimo de 85% da carteira em acções. Investem, pelo menos, 80% da carteira em acções emitidas por empresas de Países-Membros da União Europeia, da Suíça e/ou da Noruega. Todos os activos devem ser denominados em qualquer das moedas destes países.
14. **Fundos de Acções da América do Norte** – Fundos que investem no mínimo de 85% da carteira em acções. Investem, pelo menos, 80% da carteira em acções emitidas por empresas sedeadas na América do Norte (Estados Unidos e Canadá). No mínimo 75% dos activos são denominados na moeda destes países, sendo, no entanto, permitida a cobertura cambial dos activos em carteira para Euro.
15. **Fundos de Acções Sectoriais** – Fundos que investem no mínimo 85% da carteira em acções. Investem num sector específico, previsto no respectivo Regulamento de Gestão.
16. **Outros Fundos de Acções Internacional** – Restantes Fundos de Acções.
17. **Fundos Multi-Activos Defensivos** – Fundos que investem ou podem investir em mais do que uma classe de activos. A exposição a acções não ultrapassa 35% da carteira, permitindo-se que seja igual a zero, em determinados momentos, desde que a respectiva política de investimentos permita aplicações no segmento accionista.
18. **Fundos Multi-Activos Equilibrados** – Fundos que investem ou podem investir em mais do que uma classe de activos. A exposição a acções é superior a 35% mas inferior a 65% da carteira.

- 19. Fundos Multi-Activos Agressivos** – Fundos que investem ou podem investir em mais do que uma classe de activos. A exposição a acções é superior a 65% da carteira.
- 20. Fundos de Poupança em Acções** – Enquadram-se nos planos poupança acções, mantendo em carteira uma componente accionista mínima de 50%.
- 21. Fundos de Poupança Reforma** – Enquadram-se nos planos poupança reforma, caracterizados por investimentos de longo prazo.
- 22. Fundos com Protecção de Capital** – Fundos com limitação de risco que, de acordo com as condições e pressupostos previstos nos respectivos documentos constitutivos, procuram garantir aos participantes, no final de um prazo pré-estabelecido, pelo menos o valor da cotação inicial, não sendo enquadráveis na categoria de “Fundos Estruturados”.
- 23. Fundos Flexíveis** – Fundos que não assumem qualquer compromisso quanto à composição do património nos respectivos documentos constitutivos.
- 24. Fundos Índice** – Fundos cuja política de investimentos consiste na reprodução integral ou parcial de um determinado índice de valores mobiliários.
- 25. Fundos Estruturados** – Fundos que, em datas pré-definidas, permitem aos investidores auferir ganhos baseados em algoritmos associados aos resultados, a alterações dos preços ou a outras condições de activos financeiros, índices ou carteiras de referência ou Fundos com características semelhantes.
- 26. Fundos de Investimento Alternativo (FIA)** – Fundos não harmonizados, ou seja, constituídos sem observância das regras definidas no Capítulo II do Título III do Novo Regime Geral dos OIC aprovado pelo Lei n.º 16/2015, de 24 de Fevereiro. Não inclui Fundos Estruturados nem Fundos que adoptem uma política de investimentos que vise garantir, no final de um prazo pré-estabelecido, pelo menos o valor da cotação inicial do Fundo. Subdividem-se em:
- A) FIA de Acções** – FIA que tenham, em permanência, uma exposição a acções superior a 85% da carteira.
  - B) FIA de Obrigações** – FIA que tenham, em permanência, mais de 80% da carteira investida em obrigações e outros títulos representativos de dívida.
  - C) FIA de Retorno Absoluto** – FIA que têm como objectivo, definido nos respectivos documentos constitutivos, a obtenção de rendibilidades positivas.
  - D) FIA de Curto Prazo** – FIA que investem mais de 85% da carteira em activos com maturidade residual inferior a um ano.
  - E) FIA Monetário de Curto Prazo** – Fundos de Investimento Alternativo autorizados enquanto Fundos do Mercado Monetário de Curto Prazo ao abrigo do Regulamento (UE) 2017/113, do Parlamento Europeu e do Conselho de 14 de Junho, ou que tenham apresentado pedido à CMVM, nos termos do artigo 44.º do mencionado Regulamento Europeu e que ainda aguardam pela decisão e notificação do Regulador.
  - F) FIA Monetário** – Fundos de Investimento Alternativo autorizados enquanto Fundos do Mercado Monetário Normais ao abrigo do Regulamento (UE) 2017/113, do Parlamento Europeu e do Conselho de 14 de Junho, ou que tenham apresentado pedido à CMVM, nos termos do artigo 44.º do mencionado Regulamento Europeu e que ainda aguardam pela decisão e notificação do Regulador.

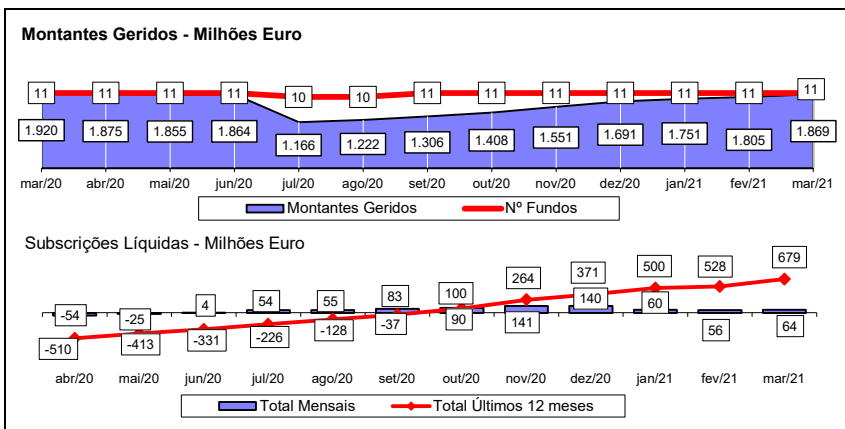
- G) **FIA Multi-Activos** – FIA com investimento em diversas classes de Activos. Considera--se que investem em acções todos os Fundos que tenham essa possibilidade contemplada na respectiva política de investimento.
- H) **FIA Flexíveis** – FIA que permitem o investimento até 100% em mais do que uma classe de activos ou que são classificados / denominados como Fundos Flexíveis nos respectivos documentos constitutivos.
- I) **Outros FIA** – FIA que não se enquadram em nenhuma das categorias anteriores.

27. **Outros Fundos** – Fundos que não se enquadram nos critérios definidos pela APFIPP para as diversas categorias de classificação.

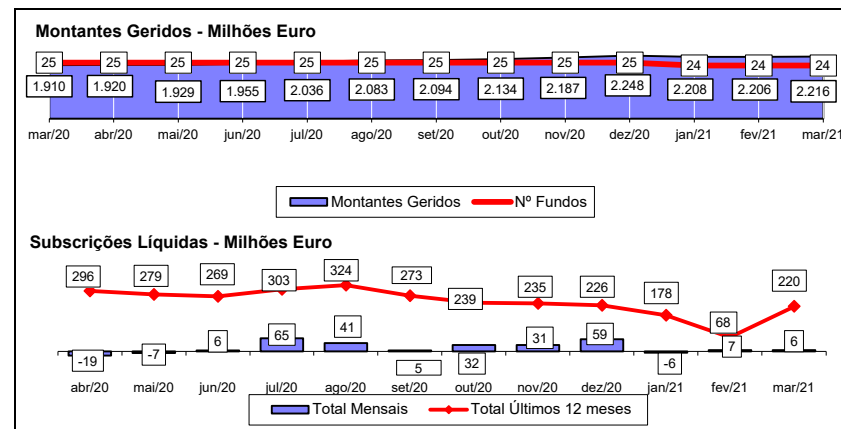
28. **Agrupamento de Fundos** - Constituído por outros fundos, caracteriza-se por uma elevada flexibilidade de transferência entre os fundos que o compõem. Cada fundo pertencente ao Agrupamento é incluído numa das categorias acima expostas, de acordo com as respectivas características e política de investimentos.

# 1.1 EVOLUÇÃO DOS MONTANTES GERIDOS DOS FIM (Março 2020 - Março 2021)

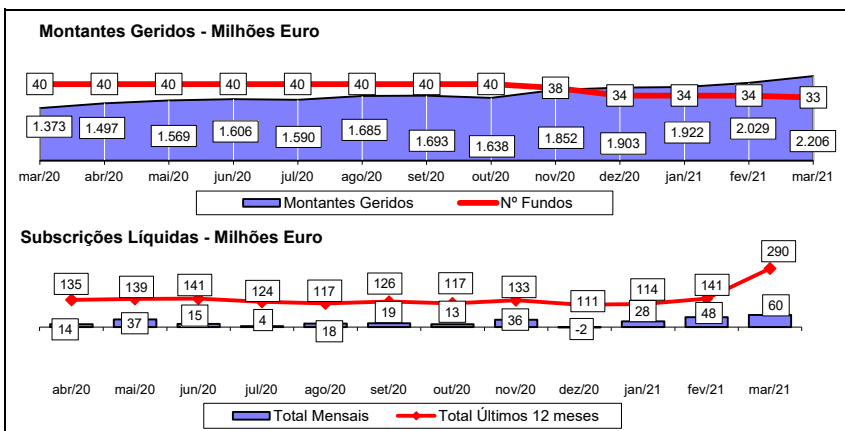
## FUNDOS DE CURTO PRAZO E FUNDOS DO MERCADO MONETÁRIO



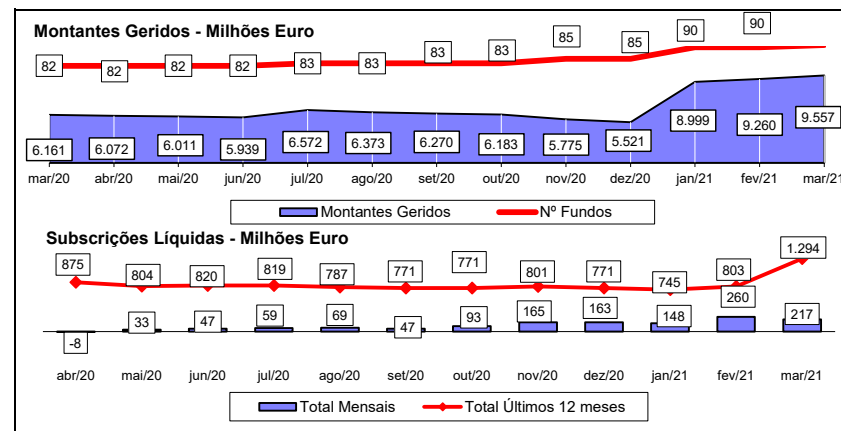
## FUNDOS DE OBRIGAÇÕES



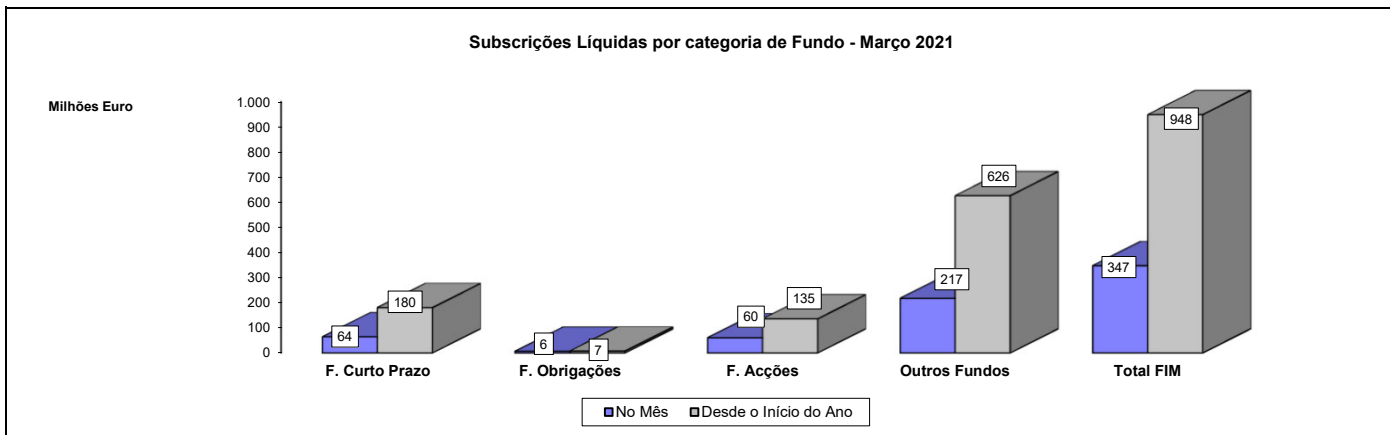
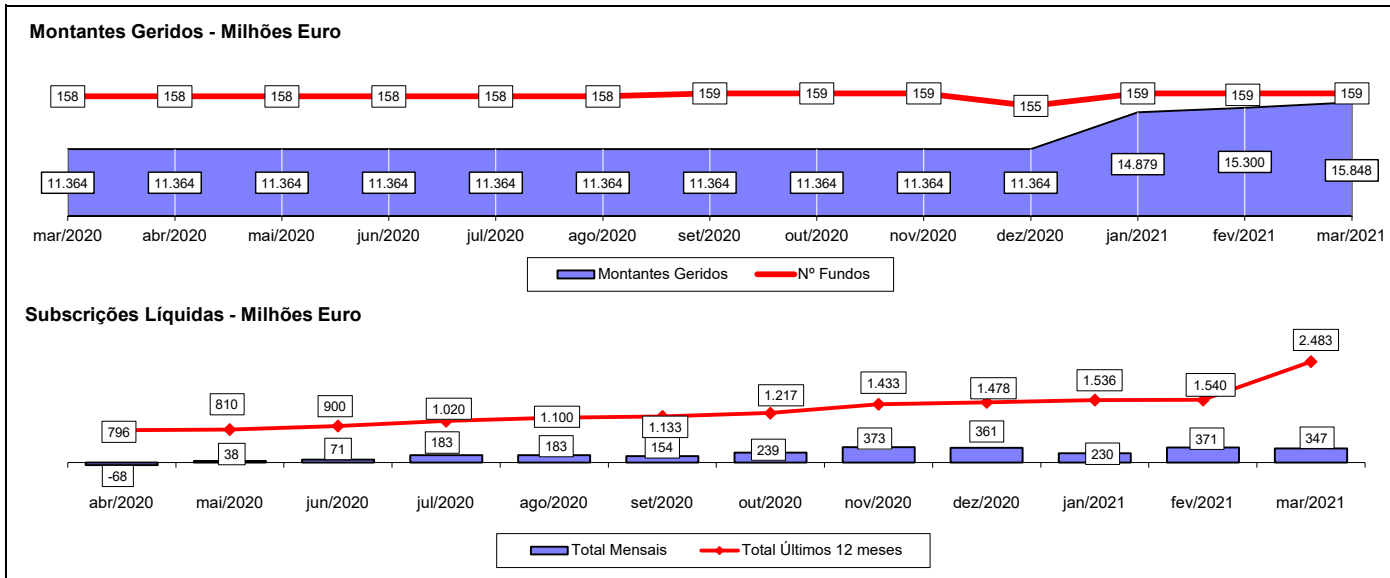
## FUNDOS DE ACÇÕES



## REstantes FUNDOS



## TOTAL DE FUNDOS DE INVESTIMENTO MOBILIÁRIO



**Notas 1:** - Os Fundos de Curto Prazo incluem os Fundos do Mercado Monetário, os F.I.A. Monetário Curto Prazo, os F.I.A. Monetário e os F.I.A. de Curto Prazo.

- Os Fundos de Acções incluem os Fundos PPA e os F.I.A. de Acções.

- Os Fundos de Obrigações incluem os F.I.A. de Obrigações.

**Nota2:** Não são incluídos os valores respeitantes aos Fundos gerido por 1 Sociedade Gestora de O.I.C.. Considerando os dados de Março de 2021, a amostra incluída nesta análise correspondia a 99,94% do montante total sob gestão (Fonte: CMVM)

## 1.2.1 - FLUXOS DE ENTRADA E SAÍDA DOS FUNDOS DE INVESTIMENTO MOBILIÁRIO - POR CATEGORIA DE FUNDOS

	31 março 2021			Desde 31 de Março de 2020			Desde 31 de Dezembro de 2020		
	Subscrições	Resgates	Subscrições Líquidas	Subscrições	Resgates	Subscrições Líquidas	Subscrições	Resgates	Subscrições Líquidas
<b>F. Merc. Monetário Euro</b>	15.496.874	15.917.133	(420.259)	300.962.356	127.511.196	173.451.160	42.809.363	50.414.838	(7.605.475)
<b>F. Merc. Monetário Internacional</b>	877.077	73.651	803.426	6.280.202	96.394	6.183.808	2.063.476	90.009	1.973.467
<b>F. Curto Prazo Euro</b>	117.774.635	54.271.623	63.503.012	907.166.951	407.579.818	499.587.134	317.028.412	131.176.504	185.851.908
<b>F. Obrigações Tx Indexada Euro</b>	18.199.817	16.366.936	1.832.881	219.084.964	156.833.493	62.251.471	56.360.308	54.342.340	2.017.968
<b>F. Obrigações Euro</b>	49.647.072	44.182.919	5.464.153	553.448.214	382.677.728	170.770.486	139.523.562	136.595.781	2.927.781
<b>F. Obrigações Internacional</b>	3.405.486	4.153.876	(748.390)	27.729.162	38.878.597	(11.149.435)	12.498.570	9.782.884	2.715.686
<b>F. Acções Nacionais</b>	2.472.114	55.410.948	(52.938.834)	13.546.161	72.827.459	(59.281.298)	4.665.413	64.626.693	(59.961.281)
<b>F. Acções Ibéricas</b>	172.160	353.517	(181.358)	3.439.362	5.633.151	(2.193.790)	580.787	1.136.707	(555.921)
<b>F. Acções UE Suíça e Noruega</b>	58.194.629	2.616.046	55.578.582	93.605.161	52.225.915	41.379.246	62.754.923	7.397.483	55.357.440
<b>F. Acções da América do Norte</b>	9.227.031	2.755.326	6.471.704	47.501.749	70.989.266	(23.487.517)	22.373.061	13.063.236	9.309.825
<b>F. Acções Sectoriais</b>	926.872	477.202	449.670	7.831.863	16.415.609	(8.583.747)	1.800.485	2.131.049	(330.564)
<b>Outros F. Acções Internacionais</b>	75.627.278	25.110.978	50.516.300	543.017.972	200.775.232	342.242.741	190.111.462	58.552.556	131.558.907
<b>F. Multi-Activos Defensivos</b>	143.961.362	51.703.634	92.257.728	1.027.899.216	372.415.700	655.483.516	423.892.603	120.444.922	303.447.681
<b>F. Multi-Activos Equilibrados</b>	31.669.568	9.590.849	22.078.719	171.220.145	87.348.362	83.871.784	77.443.424	29.450.573	47.992.851
<b>F. Multi-Activos Agressivos</b>	4.254.511	1.652.775	2.601.735	17.720.860	16.849.397	871.463	9.563.763	5.802.006	3.761.758
<b>Fundos PPR</b>	140.825.173	41.730.716	99.094.457	866.883.675	285.102.295	581.781.380	358.052.504	112.015.340	246.037.164
<b>Fundos PPA</b>	500	13.054	(12.554)	27.285	97.811	(70.526)	2.050	13.054	(11.004)
<b>Outros Fundos</b>	2.933.104	34.129.955	(31.196.852)	44.082.359	235.894.933	(191.812.574)	10.143.215	71.167.864	(61.024.649)
<b>Fundos Flexíveis</b>	52.195.797	12.168.187	40.027.610	287.227.382	85.994.778	201.232.604	123.797.923	34.599.617	89.198.306
<b>F.I.A. de Obrigações</b>	30.000	223.145	(193.145)	365.763	2.150.919	(1.785.155)	96.625	813.668	(717.043)
<b>F.I.A. de Retorno Absoluto</b>	-	-	-	6	15.658	(15.652)	-	-	-
<b>F.I.A. Multi-Activos</b>	-	-	-	-	-	-	-	-	-
<b>F.I.A. Flexíveis</b>	-	691.681	(691.681)	4.079.650	757.812	3.321.838	248.510	754.812	(506.302)
<b>Outros F.I.A.</b>	3.134.125	10.284.107	(7.149.982)	18.703.215	59.396.194	(40.692.978)	14.589.200	17.847.256	(3.258.056)
<b>Sub- Total: F.I.A.</b>	3.164.125	11.198.933	(8.034.808)	23.148.634	62.320.582	(39.171.948)	14.934.335	19.415.735	(4.481.400)
<b>TOTAL</b>	<b>731.025.182</b>	<b>383.878.260</b>	<b>347.146.922</b>	<b>5.161.823.673</b>	<b>2.678.467.716</b>	<b>2.483.355.957</b>	<b>1.870.399.641</b>	<b>922.219.191</b>	<b>948.180.450</b>

**Nota 1:** Os valores apresentados estão expressos em euro.

**Nota2:** Não são incluídos os valores respeitantes aos Fundos gerido por 1 Sociedade Gestora de O.I.C.. Considerando os dados de Março de 2021, a amostra incluída nesta análise correspondia a 99,94% do montante total sob gestão (Fonte: CMVM)

## 1.2.2 - FLUXOS DE ENTRADA E SAÍDA DOS FUNDOS DE INVESTIMENTO MOBILIÁRIO - POR SOCIEDADE GESTORA

	31 março 2021			Desde 31 de Março de 2020			Desde 31 de Dezembro de 2020		
	Subscrições	Resgates	Subscrições Líquidas	Subscrições	Resgates	Subscrições Líquidas	Subscrições	Resgates	Subscrições Líquidas
<b>Bankinter Gestión Activos SGIIC (Suc. Portugal)</b>	11.619.158	3.045.003	8.574.155	89.306.871	28.644.168	60.662.703	35.283.244	7.965.889	27.317.355
<b>BIZ Capital</b>	1.871.307	223.000	1.648.307	16.848.197	227.498	16.620.699	13.156.433	223.910	12.932.523
<b>BPI Gestão de Activos</b>	130.104.034	50.006.490	80.097.544	627.553.679	374.950.519	252.603.160	279.255.442	127.271.177	151.984.265
<b>Caixa Gestão de Ativos</b>	172.268.191	111.213.935	61.054.256	1.561.548.156	875.148.918	686.399.238	528.900.954	242.274.785	286.626.169
<b>Casa de Investimentos</b>	1.709.367	-	1.709.367	10.253.354	1.300	10.252.054	4.610.896	-	4.610.896
<b>Crédito Agrícola Gest</b>	-	-	-	-	-	-	-	-	-
<b>Dunas Capital - Gestão de Activos</b>	469.000	5.987.096	(5.518.096)	1.411.694	10.562.078	(9.150.385)	527.639	6.708.891	(6.181.253)
<b>GFM Capital - SICAF AIF</b>	-	-	-	-	-	-	-	-	-
<b>Invest Gestão Activos</b>	4.126.286	509.125	3.617.162	39.859.832	3.529.510	36.330.322	14.702.187	1.526.932	13.175.255
<b>IM Gestão de Activos</b>	185.373.008	89.087.034	96.285.975	1.620.420.784	675.955.438	944.465.346	496.615.764	275.762.507	220.853.257
<b>LYNX Asset Managers</b>	-	701.681	(701.681)	4.079.650	1.226.390	2.853.259	248.510	773.185	(524.675)
<b>Montepio Gestão de Activos</b>	4.347.927	3.984.721	363.206	42.934.548	58.993.583	(16.059.035)	8.845.661	12.022.565	(3.176.904)
<b>Optimize Investment Partners</b>	5.458.001	2.801.908	2.656.094	47.453.272	35.208.736	12.244.536	11.489.701	6.010.504	5.479.198
<b>Popular Gestão de Activos</b>	-	-	-	-	-	-	-	-	-
<b>Santander Asset Management</b>	170.115.448	85.891.735	84.223.713	707.174.610	331.026.798	376.147.812	361.669.252	146.585.658	215.083.593
<b>Total</b>	<b>731.025.182</b>	<b>383.878.260</b>	<b>347.146.922</b>	<b>5.161.823.673</b>	<b>2.678.467.716</b>	<b>2.483.355.957</b>	<b>1.870.399.641</b>	<b>922.219.191</b>	<b>948.180.450</b>

**Nota:** Não são incluídos os valores respeitantes aos Fundos geridos por 1 Sociedade Gestora de F.I.M.. Considerando os dados de Março de 2021, a amostra incluída nesta análise correspondia a 99,94% do montante total sob gestão (Fonte: CMVM)

(+) - A Caixagest passou a denominar-se Caixa Gestão de Activos

(++) - A GNB - SGFIM passou a denominar-se GNB Fundos Mobiliários - SGOIC

(++) - A Santander Asset Management incorporou a Popular Gestão de Activos

### 1.3 EVOLUÇÃO DAS APLICAÇÕES ESPECÍFICAS DOS F.I.M.

TOTAL FUNDOS DO MERCADO MONETÁRIO EURO	fevereiro 2021		março 2021		
	Valor Euro	Ind. 1	Valor Euro	Ind. 1	Ind. 2
- LIQUIDEZ DENOMINADA EM EURO ( NUM+DEP)	389.039.677	94,1	394.073.555	95,4	101,3
- APLIC. CURTO PRAZO EURO (BT´S+CD´S+PC´S)	15.849.143	3,8	12.550.929	3,0	79,2
- TIT.DIV.PUB.+O.F.P.EQUIPARADOS EURO	422.203	0,1	1.548.263	0,4	366,7
- OBRIGAÇÕES DIVERSAS EURO	8.231.789	2,0	5.916.120	1,4	71,9
- OUTROS+ OPERAÇÕES A REGULARIZAR	-155.732	(0,0)	-1.144.776	(0,3)	735,1
<b>TOTAL</b>	<b>413.387.081</b>	<b>100,0</b>	<b>412.944.091</b>	<b>100,0</b>	<b>99,9</b>

TOTAL FUNDOS DO MERCADO MONETÁRIO INTERNACIONAL	fevereiro 2021		março 2021		
	Valor Euro	Ind. 1	Valor Euro	Ind. 1	Ind. 2
- LIQUIDEZ DENOMINADA EM DIVISAS INT. ( NUM+DEP)	1.076.590	20,0	1.360.163	22,0	126,3
- TIT.DIV.PUB.+O.F.P.EQUIPARADOS INTERNACIONAIS	1.344.732	25,0	1.038.137	16,8	77,2
- OBRIGAÇÕES DIVERSAS INTERNACIONAIS	2.959.779	55,0	3.785.898	61,2	127,9
- OUTROS+ OPERAÇÕES A REGULARIZAR	-1.469	(0,0)	-3.121	(0,1)	212,4
<b>TOTAL</b>	<b>5.379.632</b>	<b>100,0</b>	<b>6.181.077</b>	<b>100,0</b>	<b>114,9</b>

TOTAL FUNDOS DE CURTO PRAZO EURO	fevereiro 2021		março 2021		
	Valor Euro	Ind. 1	Valor Euro	Ind. 1	Ind. 2
- LIQUIDEZ DENOMINADA EM EURO ( NUM+DEP)	444.575.701	32,1	498.539.389	34,4	112,1
- LIQUIDEZ DENOMINADA EM DIVISAS INT. ( NUM+DEP)	8.480	0,0	8.766	0,0	103,4
- APLIC. CURTO PRAZO EURO (BT´S+CD´S+PC´S)	55.078.404	4,0	65.084.426	4,5	118,2
- TIT.DIV.PUB.+O.F.P.EQUIPARADOS EURO	200.626.346	14,5	184.984.567	12,8	92,2
- OBRIGAÇÕES DIVERSAS EURO	690.657.447	49,8	709.692.119	48,9	102,8
- OUTROS+ OPERAÇÕES A REGULARIZAR	-4.487.339	(0,3)	-8.413.584	(0,6)	187,5
<b>TOTAL</b>	<b>1.386.459.040</b>	<b>100,0</b>	<b>1.449.895.682</b>	<b>100,0</b>	<b>104,6</b>

TOTAL FUNDOS DE OBRIGAÇÕES DE TAXA INDEXADA EURO	fevereiro 2021		março 2021		
	Valor Euro	Ind. 1	Valor Euro	Ind. 1	Ind. 2
- LIQUIDEZ DENOMINADA EM EURO ( NUM+DEP)	85.177.869	9,2	91.222.476	9,8	107,1
- APLIC. CURTO PRAZO EURO (BT´S+CD´S+PC´S)	2.753.245	0,3	2.759.361	0,3	100,2
- TIT.DIV.PUB.+O.F.P.EQUIPARADOS EURO	61.021.898	6,6	61.090.711	6,6	100,1
- OBRIGAÇÕES DIVERSAS EURO	778.994.153	84,2	772.735.937	83,3	99,2
- UP´s FUNDOS DE OBRIGAÇÕES	430.043	0,0	430.455	0,0	100,1
<b>Sub - total (UP's de Fundos de Investimento Internacionais)</b>	<b>430.043</b>	<b>0,0</b>	<b>430.455</b>	<b>0,0</b>	<b>100,1</b>
- OUTROS+ OPERAÇÕES A REGULARIZAR	-2.858.732	(0,3)	-812.421	(0,1)	28,4
<b>TOTAL</b>	<b>925.518.475</b>	<b>100,0</b>	<b>927.426.519</b>	<b>100,0</b>	<b>100,2</b>

TOTAL FUNDOS DE OBRIGAÇÕES EURO	fevereiro 2021		março 2021		
	Valor Euro	Ind. 1	Valor Euro	Ind. 1	Ind. 2
- LIQUIDEZ DENOMINADA EM EURO ( NUM+DEP)	121.459.801	11,7	122.443.617	11,7	100,8
- LIQUIDEZ DENOMINADA EM DIVISAS INT. ( NUM+DEP)	56.928	0,0	73.838	0,0	129,7
- APLIC. CURTO PRAZO EURO (BT´S+CD´S+PC´S)	2.503.365	0,2	2.509.500	0,2	100,2
- TIT.DIV.PUB.+O.F.P.EQUIPARADOS EURO	357.927.639	34,3	369.381.889	35,2	103,2
- OBRIGAÇÕES DIVERSAS EURO	548.166.426	52,6	553.388.509	52,7	101,0
- OBRIGAÇÕES DIVERSAS INTERNACIONAIS	0		238.111	0,0	
- UP´s FUNDOS DE OBRIGAÇÕES	9.811.812	0,9	9.774.446	0,9	99,6
<b>Sub - total (UP's de Fundos de Investimento Internacionais)</b>	<b>9.811.812</b>	<b>0,9</b>	<b>9.774.446</b>	<b>0,9</b>	<b>99,6</b>
- OUTROS+ OPERAÇÕES A REGULARIZAR	2.449.537	0,2	-6.951.893	(0,7)	(283,8)
<b>TOTAL</b>	<b>1.042.375.508</b>	<b>100,0</b>	<b>1.050.858.017</b>	<b>100,0</b>	<b>100,8</b>

TOTAL FUNDOS DE OBRIGAÇÕES INTERNACIONAIS	fevereiro 2021		março 2021		
	Valor Euro	Ind. 1	Valor Euro	Ind. 1	Ind. 2
- LIQUIDEZ DENOMINADA EM EURO ( NUM+DEP)	13.963.291	6,8	7.332.574	3,6	52,5
- LIQUIDEZ DENOMINADA EM DIVISAS INT. ( NUM+DEP)	7.371.200	3,6	7.107.170	3,5	96,4
- TIT.DIV.PUB.+O.F.P.EQUIPARADOS EURO	20.653.482	10,1	27.610.576	13,5	133,7
- TIT.DIV.PUB.+O.F.P.EQUIPARADOS INTERNACIONAIS	8.353.712	4,1	9.164.371	4,5	109,7
- OBRIGAÇÕES DIVERSAS EURO	113.947.665	55,8	115.241.434	56,4	101,1
- OBRIGAÇÕES DIVERSAS INTERNACIONAIS	22.427.742	11,0	25.234.174	12,3	112,5
- UP's FUNDOS DE OBRIGAÇÕES	11.260.066	5,5	11.330.940	5,5	100,6
- UP's FUNDOS DE ACÇÕES	716.374	0,4	740.184	0,4	103,3
- UP's OUTROS FUNDOS	2.384.690	1,2	2.396.465	1,2	100,5
<b>Sub - total (UP's de Fundos de Investimento Internacionais)</b>	<b>14.361.129</b>	<b>7,0</b>	<b>14.467.590</b>	<b>7,1</b>	<b>100,7</b>
- OUTROS+ OPERAÇÕES A REGULARIZAR	3.174.044	1,6	-1.792.845	(0,9)	(56,5)
<b>TOTAL</b>	<b>204.252.265</b>	<b>100,0</b>	<b>204.365.043</b>	<b>100,0</b>	<b>100,1</b>

TOTAL FUNDOS DE ACÇÕES NACIONAIS	fevereiro 2021		março 2021		
	Valor Euro	Ind. 1	Valor Euro	Ind. 1	Ind. 2
- LIQUIDEZ DENOMINADA EM EURO ( NUM+DEP)	15.799.511	13,7	8.566.840	12,9	54,2
- TIT.DIV.PUB.+O.F.P.EQUIPARADOS EURO	3.903.144	3,4	3.905.631	5,9	100,1
- OBRIGAÇÕES DIVERSAS EURO	1.147.822	1,0	1.141.625	1,7	99,5
- UP's FUNDOS DE ACÇÕES	2.239.020	1,9	2.515.500	3,8	112,3
<b>Sub - total (UP's de Fundos de Investimento Internacionais)</b>	<b>2.239.020</b>	<b>1,9</b>	<b>2.515.500</b>	<b>3,8</b>	<b>112,3</b>
- ACÇÕES NACIONAIS	90.976.863	79,1	49.345.859	74,4	54,2
- ACÇÕES DA U.E.,SUÍÇA E NORUEGA	694.041	0,6	0		-
<b>Sub - total (Acções)</b>	<b>91.670.904</b>	<b>79,7</b>	<b>49.345.859</b>	<b>74,4</b>	<b>53,8</b>
- OUTROS+ OPERAÇÕES A REGULARIZAR	254.947	0,2	855.228	1,3	335,5
<b>TOTAL</b>	<b>115.015.348</b>	<b>100,0</b>	<b>66.330.683</b>	<b>100,0</b>	<b>57,7</b>

TOTAL FUNDOS DE ACÇÕES IBÉRICAS	fevereiro 2021		março 2021		
	Valor Euro	Ind. 1	Valor Euro	Ind. 1	Ind. 2
- LIQUIDEZ DENOMINADA EM EURO ( NUM+DEP)	536.010	1,9	579.308	1,9	108,1
- ACÇÕES NACIONAIS	7.091.274	24,6	7.758.550	25,9	109,4
- ACÇÕES DA U.E.,SUÍÇA E NORUEGA	21.178.174	73,6	21.629.980	72,3	102,1
<b>Sub - total (Acções)</b>	<b>28.269.449</b>	<b>98,2</b>	<b>29.388.530</b>	<b>98,3</b>	<b>104,0</b>
- OUTROS+ OPERAÇÕES A REGULARIZAR	-30.526	(0,1)	-62.597	(0,2)	205,1
<b>TOTAL</b>	<b>28.774.932</b>	<b>100,0</b>	<b>29.905.242</b>	<b>100,0</b>	<b>103,9</b>

TOTAL FUNDOS DE ACÇÕES DA UNIÃO EUROPEIA SUÍÇA E NORUEGA	fevereiro 2021		março 2021		
	Valor Euro	Ind. 1	Valor Euro	Ind. 1	Ind. 2
- LIQUIDEZ DENOMINADA EM EURO ( NUM+DEP)	9.142.824	4,1	22.356.568	7,5	244,5
- LIQUIDEZ DENOMINADA EM DIVISAS INT. ( NUM+DEP)	2.005.838	0,9	2.109.032	0,7	105,1
- TIT.DIV.PUB.+O.F.P.EQUIPARADOS EURO	186	0,0	186	0,0	100,0
- UP's FUNDOS DE ACÇÕES	765.805	0,3	1.315.790	0,4	171,8
<b>Sub - total (UP's de Fundos de Investimento Internacionais)</b>	<b>765.805</b>	<b>0,3</b>	<b>1.315.790</b>	<b>0,4</b>	<b>171,8</b>
- ACÇÕES NACIONAIS	3.789.190	1,7	5.513.925	1,8	145,5
- ACÇÕES DA U.E.,SUÍÇA E NORUEGA	209.304.084	93,0	267.203.595	89,5	127,7
<b>Sub - total (Acções)</b>	<b>213.093.274</b>	<b>94,7</b>	<b>272.717.520</b>	<b>91,4</b>	<b>128,0</b>
- OUTROS+ OPERAÇÕES A REGULARIZAR	-53.279	(0,0)	38.167	0,0	(71,6)
<b>TOTAL</b>	<b>224.954.648</b>	<b>100,0</b>	<b>298.537.263</b>	<b>100,0</b>	<b>132,7</b>

TOTAL FUNDOS DE ACÇÕES DA AMÉRICA DO NORTE	fevereiro 2021		março 2021		
	Valor Euro	Ind. 1	Valor Euro	Ind. 1	Ind. 2
- LIQUIDEZ DENOMINADA EM EURO ( NUM+DEP)	9.231.754	4,6	12.160.777	5,7	131,7
- LIQUIDEZ DENOMINADA EM DIVISAS INT. ( NUM+DEP)	834.553	0,4	1.028.729	0,5	123,3
- UP's FUNDOS DE ACÇÕES	74.588.335	37,5	73.106.449	34,5	98,0
<b>Sub - total (UP's de Fundos de Investimento Internacionais)</b>	<b>74.588.335</b>	<b>37,5</b>	<b>73.106.449</b>	<b>34,5</b>	<b>98,0</b>
- ACÇÕES INTERNACIONAIS	116.238.101	58,4	126.227.072	59,5	108,6
<b>Sub - total (Acções)</b>	<b>116.238.101</b>	<b>58,4</b>	<b>126.227.072</b>	<b>59,5</b>	<b>108,6</b>
- OUTROS+ OPERAÇÕES A REGULARIZAR	-2.003.719	(1,0)	-502.272	(0,2)	25,1
<b>TOTAL</b>	<b>198.889.024</b>	<b>100,0</b>	<b>212.020.756</b>	<b>100,0</b>	<b>106,6</b>

TOTAL FUNDOS DE ACÇÕES SECTORIAIS	fevereiro 2021		março 2021		
	Valor Euro	Ind. 1	Valor Euro	Ind. 1	Ind. 2
- LIQUIDEZ DENOMINADA EM EURO ( NUM+DEP)	2.455.598	8,8	3.094.332	10,4	126,0
- LIQUIDEZ DENOMINADA EM DIVISAS INT. ( NUM+DEP)	0		9.030	0,0	
- UP's FUNDOS DE ACÇÕES	1.364.222	4,9	1.528.107	5,1	112,0
<b>Sub - total (UP's de Fundos de Investimento Internacionais)</b>	<b>1.364.222</b>	<b>4,9</b>	<b>1.528.107</b>	<b>5,1</b>	<b>112,0</b>
- ACÇÕES NACIONAIS	1.056.665	3,8	1.110.256	3,7	105,1
- ACÇÕES DA U.E., SUÍÇA E NORUEGA	23.435.878	83,8	24.378.997	81,8	104,0
<b>Sub - total (Acções)</b>	<b>24.492.543</b>	<b>87,6</b>	<b>25.489.253</b>	<b>85,6</b>	<b>104,1</b>
- OUTROS+ OPERAÇÕES A REGULARIZAR	-357.542	(1,3)	-329.782	(1,1)	92,2
<b>TOTAL</b>	<b>27.954.820</b>	<b>100,0</b>	<b>29.790.941</b>	<b>100,0</b>	<b>106,6</b>

TOTAL OUTROS FUNDOS DE ACÇÕES INTERNACIONAIS	fevereiro 2021		março 2021		
	Valor Euro	Ind. 1	Valor Euro	Ind. 1	Ind. 2
- LIQUIDEZ DENOMINADA EM EURO ( NUM+DEP)	17.728.994	1,2	14.997.228	1,0	84,6
- LIQUIDEZ DENOMINADA EM DIVISAS INT. ( NUM+DEP)	5.810.979	0,4	9.960.397	0,6	171,4
- UP's DE FUNDOS DO MERCADO MONETÁRIO	3.002.145	0,2	3.002.540	0,2	100,0
- UP's FUNDOS DE ACÇÕES	52.135.452	3,6	64.018.132	4,1	122,8
<b>Sub - total (UP's de Fundos de Investimento Nacionais)</b>	<b>3.002.145</b>	<b>0,2</b>	<b>3.002.540</b>	<b>0,2</b>	<b>100,0</b>
<b>Sub - total (UP's de Fundos de Investimento Internacionais)</b>	<b>52.135.452</b>	<b>3,6</b>	<b>64.018.132</b>	<b>4,1</b>	<b>122,8</b>
- ACÇÕES DA U.E., SUÍÇA E NORUEGA	471.825.817	32,9	514.696.371	32,8	109,1
- ACÇÕES INTERNACIONAIS	886.366.454	61,9	969.066.120	61,8	109,3
<b>Sub - total (Acções)</b>	<b>1.358.192.271</b>	<b>94,8</b>	<b>1.483.762.492</b>	<b>94,6</b>	<b>109,2</b>
- OUTROS+ OPERAÇÕES A REGULARIZAR	-3.974.812	(0,3)	-6.646.797	(0,4)	167,2
<b>TOTAL</b>	<b>1.432.895.028</b>	<b>100,0</b>	<b>1.569.093.992</b>	<b>100,0</b>	<b>109,5</b>

TOTAL FUNDOS MULTI-ACTIVOS DEFENSIVOS	fevereiro 2021		março 2021		
	Valor Euro	Ind. 1	Valor Euro	Ind. 1	Ind. 2
- LIQUIDEZ DENOMINADA EM EURO ( NUM+DEP)	240.813.066	7,1	196.866.105	5,6	81,8
- LIQUIDEZ DENOMINADA EM DIVISAS INT. ( NUM+DEP)	39.340.390	1,2	40.881.029	1,2	103,9
- TIT.DIV.PUB.+O.F.P.EQUIPARADOS EURO	476.254.501	14,1	489.370.919	13,9	102,8
- OBRIGAÇÕES DIVERSAS EURO	154.341.724	4,6	154.003.568	4,4	99,8
- OBRIGAÇÕES DIVERSAS INTERNACIONAIS	8.000.373	0,2	4.100.979	0,1	51,3
- UP's FUNDOS DE OBRIGAÇÕES	1.531.133.247	45,2	1.579.526.577	45,0	103,2
- UP's FUNDOS DE ACÇÕES	725.814.264	21,4	835.334.388	23,8	115,1
- UP's OUTROS FUNDOS	139.895.111	4,1	156.035.404	4,4	111,5
<b>Sub - total (UP's de Fundos de Investimento Nacionais)</b>	<b>79.000.417</b>	<b>2,3</b>	<b>78.950.044</b>	<b>2,2</b>	<b>99,9</b>
<b>Sub - total (UP's de Fundos de Investimento Internacionais)</b>	<b>2.317.842.205</b>	<b>68,4</b>	<b>2.491.946.325</b>	<b>71,0</b>	<b>107,5</b>
- ACÇÕES DA U.E., SUÍÇA E NORUEGA	68.755.740	2,0	71.211.217	2,0	103,6
- ACÇÕES INTERNACIONAIS	2.147.785	0,1	1.885.578	0,1	87,8
<b>Sub - total (Acções)</b>	<b>70.903.525</b>	<b>2,1</b>	<b>73.096.795</b>	<b>2,1</b>	<b>103,1</b>
- WARRANTS AUTÓNOMOS + OPÇÕES	63.708	0,0	23.458	0,0	36,8
- OUTROS+ OPERAÇÕES A REGULARIZAR	295.980	0,0	-19.548.038	(0,6)	(6.604,5)
<b>TOTAL</b>	<b>3.386.855.889</b>	<b>100,0</b>	<b>3.509.691.185</b>	<b>100,0</b>	<b>103,6</b>

TOTAL FUNDOS MULTI-ACTIVOS EQUILIBRADOS	fevereiro 2021		março 2021		
	Valor Euro	Ind. 1	Valor Euro	Ind. 1	Ind. 2
- LIQUIDEZ DENOMINADA EM EURO ( NUM+DEP)	41.687.682	5,8	38.015.364	5,0	91,2
- LIQUIDEZ DENOMINADA EM DIVISAS INT. ( NUM+DEP)	15.801.938	2,2	16.822.382	2,2	106,5
- TIT.DIV.PUB.+O.F.P.EQUIPARADOS EURO	32.181.576	4,4	34.016.839	4,5	105,7
- OBRIGAÇÕES DIVERSAS EURO	18.132.866	2,5	18.033.515	2,4	99,5
- UP's DE FUNDOS DO MERCADO MONETÁRIO	1.683.958	0,2	2.074.077	0,3	123,2
- UP's FUNDOS DE OBRIGAÇÕES	245.109.921	33,9	255.111.528	33,7	104,1
- UP's FUNDOS DE ACÇÕES	341.231.527	47,1	361.866.125	47,8	106,0
- UP's OUTROS FUNDOS	28.275.226	3,9	31.749.958	4,2	112,3
<b>Sub - total (UP's de Fundos de Investimento Nacionais)</b>	<b>5.141.156</b>	<b>0,7</b>	<b>5.196.551</b>	<b>0,7</b>	<b>101,1</b>
<b>Sub - total (UP's de Fundos de Investimento Internacionais)</b>	<b>611.159.475</b>	<b>84,4</b>	<b>645.605.136</b>	<b>85,3</b>	<b>105,6</b>
- OUTROS+ OPERAÇÕES A REGULARIZAR	-123.570	(0,0)	-1.049.338	(0,1)	849,2
<b>TOTAL</b>	<b>723.981.124</b>	<b>100,0</b>	<b>756.640.449</b>	<b>100,0</b>	<b>104,5</b>

TOTAL FUNDOS MULTI-ACTIVOS AGRESSIVOS	fevereiro 2021		março 2021		
	Valor Euro	Ind. 1	Valor Euro	Ind. 1	Ind. 2
- LIQUIDEZ DENOMINADA EM EURO ( NUM+DEP)	3.003.700	3,5	7.484.230	8,3	249,2
- LIQUIDEZ DENOMINADA EM DIVISAS INT. ( NUM+DEP)	672.110	0,8	951.587	1,1	141,6
- TIT.DIV.PUB.+O.F.P.EQUIPARADOS EURO	0		638.782	0,7	
- OBRIGAÇÕES DIVERSAS EURO	99.613	0,1	100.000	0,1	100,4
- UP's FUNDOS DE OBRIGAÇÕES	9.092.593	10,7	8.617.702	9,6	94,8
- UP's FUNDOS DE ACÇÕES	61.894.763	72,6	64.388.254	71,5	104,0
- UP's OUTROS FUNDOS	2.024.142	2,4	3.058.540	3,4	151,1
<b>Sub - total (UP's de Fundos de Investimento Nacionais)</b>	<b>547.482</b>	<b>0,6</b>	<b>571.368</b>	<b>0,6</b>	<b>104,4</b>
<b>Sub - total (UP's de Fundos de Investimento Internacionais)</b>	<b>72.464.016</b>	<b>85,0</b>	<b>75.493.129</b>	<b>83,8</b>	<b>104,2</b>
- ACÇÕES DA U.E.,SUÍÇA E NORUEGA	1.305.906	1,5	1.502.809	1,7	115,1
- ACÇÕES INTERNACIONAIS	2.020.054	2,4	2.321.356	2,6	114,9
<b>Sub - total (Acções)</b>	<b>3.325.961</b>	<b>3,9</b>	<b>3.824.165</b>	<b>4,2</b>	<b>115,0</b>
- OUTROS+ OPERAÇÕES A REGULARIZAR	5.172.861	6,1	1.040.508	1,2	20,1
<b>TOTAL</b>	<b>85.285.743</b>	<b>100,0</b>	<b>90.103.769</b>	<b>100,0</b>	<b>105,6</b>

TOTAL FUNDOS POUPANÇA REFORMA	fevereiro 2021		março 2021		
	Valor Euro	Ind. 1	Valor Euro	Ind. 1	Ind. 2
- LIQUIDEZ DENOMINADA EM EURO ( NUM+DEP)	205.462.685	6,4	153.622.876	4,6	74,8
- LIQUIDEZ DENOMINADA EM DIVISAS INT. ( NUM+DEP)	27.735.728	0,9	27.992.000	0,8	100,9
- TIT.DIV.PUB.+O.F.P.EQUIPARADOS EURO	409.412.998	12,8	411.654.473	12,4	100,5
- TIT.DIV.PUB.+O.F.P.EQUIPARADOS INTERNACIONAIS	1.108.155	0,0	30.589.593	0,9	2.760,4
- OBRIGAÇÕES DIVERSAS EURO	1.466.998.102	45,8	1.537.002.302	46,1	104,8
- OBRIGAÇÕES DIVERSAS INTERNACIONAIS	22.979.959	0,7	31.156.946	0,9	135,6
- UP's FUNDOS DE OBRIGAÇÕES	467.279.230	14,6	485.042.619	14,6	103,8
- UP's FUNDOS DE ACÇÕES	432.952.948	13,5	464.181.722	13,9	107,2
- UP's OUTROS FUNDOS	98.138.911	3,1	110.187.651	3,3	112,3
<b>Sub - total (UP's de Fundos de Investimento Nacionais)</b>	<b>61.596.611</b>	<b>1,9</b>	<b>61.358.349</b>	<b>1,8</b>	<b>99,6</b>
<b>Sub - total (UP's de Fundos de Investimento Internacionais)</b>	<b>936.774.479</b>	<b>29,2</b>	<b>998.053.642</b>	<b>30,0</b>	<b>106,5</b>
- ACÇÕES NACIONAIS	3.313.060	0,1	3.625.840	0,1	109,4
- ACÇÕES DA U.E.,SUÍÇA E NORUEGA	26.990.901	0,8	32.142.936	1,0	119,1
- ACÇÕES INTERNACIONAIS	52.200.090	1,6	58.071.679	1,7	111,2
<b>Sub - total (Acções)</b>	<b>82.504.051</b>	<b>2,6</b>	<b>93.840.456</b>	<b>2,8</b>	<b>113,7</b>
- WARRANTS AUTÓNOMOS + OPÇÕES	21.120	0,0	0		-
- OUTROS+ OPERAÇÕES A REGULARIZAR	-9.138.112	(0,3)	-12.998.539	(0,4)	142,2
<b>TOTAL</b>	<b>3.205.455.777</b>	<b>100,0</b>	<b>3.332.272.099</b>	<b>100,0</b>	<b>104,0</b>

TOTAL FUNDOS POUPANÇA ACÇÕES	fevereiro 2021		março 2021		
	Valor Euro	Ind. 1	Valor Euro	Ind. 1	Ind. 2
- LIQUIDEZ DENOMINADA EM EURO ( NUM+DEP)	81.492	13,5	85.214	13,7	104,6
- ACÇÕES NACIONAIS	512.767	85,0	530.816	85,3	103,5
- ACÇÕES DA U.E.,SUÍÇA E NORUEGA	6.641	1,1	8.700	1,4	131,0
<b>Sub - total (Acções)</b>	<b>519.407</b>	<b>86,1</b>	<b>539.516</b>	<b>86,7</b>	<b>103,9</b>
- OUTROS+ OPERAÇÕES A REGULARIZAR	2.542	0,4	-2.742	(0,4)	(107,8)
<b>TOTAL</b>	<b>603.442</b>	<b>100,0</b>	<b>621.989</b>	<b>100,0</b>	<b>103,1</b>

TOTAL FUNDOS FLEXÍVEIS	fevereiro 2021		março 2021		
	Valor Euro	Ind. 1	Valor Euro	Ind. 1	Ind. 2
- LIQUIDEZ DENOMINADA EM EURO ( NUM+DEP)	128.479.397	13,1	104.169.922	10,1	81,1
- LIQUIDEZ DENOMINADA EM DIVISAS INT. ( NUM+DEP)	17.493.160	1,8	4.483.937	0,4	25,6
- TIT.DIV.PUB.+O.F.P.EQUIPARADOS EURO	46.557.543	4,7	50.563.736	4,9	108,6
- TIT.DIV.PUB.+O.F.P.EQUIPARADOS INTERNACIONAIS	1.902.975	0,2	3.550.055	0,3	186,6
- OBRIGAÇÕES DIVERSAS EURO	119.642.837	12,2	105.505.564	10,2	88,2
- OBRIGAÇÕES DIVERSAS INTERNACIONAIS	2.076.259	0,2	1.875.214	0,2	90,3
- UP's DE FUNDOS DO MERCADO MONETÁRIO	1.449.885	0,1	40.190.813	3,9	2.772,0
- UP's FUNDOS DE OBRIGAÇÕES	79.133.223	8,0	79.601.684	7,7	100,6
- UP's FUNDOS DE ACÇÕES	140.665.282	14,3	150.300.231	14,6	106,8
- UP's OUTROS FUNDOS	419.714.949	42,7	435.719.909	42,3	103,8
<b>Sub - total (UP's de Fundos de Investimento Nacionais)</b>	<b>30.241.931</b>	<b>3,1</b>	<b>30.348.914</b>	<b>2,9</b>	<b>100,4</b>
<b>Sub - total (UP's de Fundos de Investimento Internacionais)</b>	<b>610.721.407</b>	<b>62,1</b>	<b>675.463.722</b>	<b>65,5</b>	<b>110,6</b>
- ACÇÕES NACIONAIS	903.708	0,1	1.472.284	0,1	162,9
- ACÇÕES DA U.E.,SUÍÇA E NORUEGA	17.414.883	1,8	18.505.240	1,8	106,3
- ACÇÕES INTERNACIONAIS	34.369.371	3,5	36.359.344	3,5	105,8
<b>Sub - total (Acções)</b>	<b>52.687.961</b>	<b>5,4</b>	<b>56.336.868</b>	<b>5,5</b>	<b>106,9</b>
- OUTROS+ OPERAÇÕES A REGULARIZAR	-26.474.377	(2,7)	-1.080.083	(0,1)	4,1
<b>TOTAL</b>	<b>983.329.093</b>	<b>100,0</b>	<b>1.031.217.848</b>	<b>100,0</b>	<b>104,9</b>

TOTAL FUNDOS DE INVESTIMENTO ALTERNATIVO DE OBRIGAÇÕES	fevereiro 2021		março 2021		
	Valor Euro	Ind. 1	Valor Euro	Ind. 1	Ind. 2
- LIQUIDEZ DENOMINADA EM EURO ( NUM+DEP)	3.313.411	9,9	3.133.219	9,4	94,6
- APLIC. CURTO PRAZO EURO (BT'S+CD'S+PC'S)	350.112	1,0	350.539	1,0	100,1
- TIT.DIV.PUB.+O.F.P.EQUIPARADOS EURO	3.470.897	10,3	3.481.252	10,4	100,3
- OBRIGAÇÕES DIVERSAS EURO	26.028.375	77,5	26.619.851	79,7	102,3
- UP's FUNDOS DE OBRIGAÇÕES	456.969	1,4	453.435	1,4	99,2
<b>Sub - total (UP's de Fundos de Investimento Internacionais)</b>	<b>456.969</b>	<b>1,4</b>	<b>453.435</b>	<b>1,4</b>	<b>99,2</b>
- OUTROS+ OPERAÇÕES A REGULARIZAR	-27.166	(0,1)	-634.196	(1,9)	2.334,5
<b>TOTAL</b>	<b>33.592.598</b>	<b>100,0</b>	<b>33.404.102</b>	<b>100,0</b>	<b>99,4</b>

TOTAL FUNDOS DE INVESTIMENTO ALTERNATIVO DE RETORNO ABSOLUTO	fevereiro 2021		março 2021		
	Valor Euro	Ind. 1	Valor Euro	Ind. 1	Ind. 2
- LIQUIDEZ DENOMINADA EM EURO ( NUM+DEP)	1.134.673	84,9	1.129.405	84,6	99,5
- LIQUIDEZ DENOMINADA EM DIVISAS INT. ( NUM+DEP)	29.539	2,2	60.784	4,6	205,8
- UP's OUTROS FUNDOS	172.943	12,9	145.935	10,9	84,4
<b>Sub - total (UP's de Fundos de Investimento Internacionais)</b>	<b>172.943</b>	<b>12,9</b>	<b>145.935</b>	<b>10,9</b>	<b>84,4</b>
- OUTROS+ OPERAÇÕES A REGULARIZAR	-497	(0,0)	-541	(0,0)	109,0
<b>TOTAL</b>	<b>1.336.658</b>	<b>100,0</b>	<b>1.335.583</b>	<b>100,0</b>	<b>99,9</b>

TOTAL FUNDOS DE INVESTIMENTO ALTERNATIVO FLEXÍVEIS	fevereiro 2021		março 2021		
	Valor Euro	Ind. 1	Valor Euro	Ind. 1	Ind. 2
- LIQUIDEZ DENOMINADA EM EURO ( NUM+DEP)	914.984	4,9	294.306	1,6	32,2
- LIQUIDEZ DENOMINADA EM DIVISAS INT. ( NUM+DEP)	615.753	3,3	672.858	3,6	109,3
- APLIC. CURTO PRAZO EURO (BT'S+CD'S+PC'S)	299.538	1,6	299.775	1,6	100,1
- UP's FUNDOS DE OBRIGAÇÕES	369.266	2,0	370.389	2,0	100,3
- UP's FUNDOS DE ACÇÕES	1.075.085	5,7	1.109.875	6,0	103,2
- UP's OUTROS FUNDOS	500.430	2,7	468.686	2,5	93,7
<b>Sub - total (UP's de Fundos de Investimento Internacionais)</b>	<b>1.944.780</b>	<b>10,4</b>	<b>1.948.949</b>	<b>10,5</b>	<b>100,2</b>
- ACÇÕES DA U.E., SUÍÇA E NORUEGA	1.744.418	9,3	2.160.637	11,7	123,9
- ACÇÕES INTERNACIONAIS	12.407.876	66,3	13.360.711	72,2	107,7
<b>Sub - total (Acções)</b>	<b>14.152.294</b>	<b>75,6</b>	<b>15.521.348</b>	<b>83,9</b>	<b>109,7</b>
- OUTROS+ OPERAÇÕES A REGULARIZAR	782.309	4,2	-236.425	(1,3)	(30,2)
<b>TOTAL</b>	<b>18.709.657</b>	<b>100,0</b>	<b>18.500.812</b>	<b>100,0</b>	<b>98,9</b>

TOTAL OUTROS FUNDOS DE INVESTIMENTO ALTERNATIVO	fevereiro 2021		março 2021		
	Valor Euro	Ind. 1	Valor Euro	Ind. 1	Ind. 2
- LIQUIDEZ DENOMINADA EM EURO ( NUM+DEP)	3.801.707	1,5	6.208.121	2,5	163,3
- LIQUIDEZ DENOMINADA EM DIVISAS INT. ( NUM+DEP)	7.277.480	2,9	5.725.543	2,3	78,7
- APLIC. CURTO PRAZO EURO (BT'S+CD'S+PC'S)	923.215	0,4	978.207	0,4	106,0
- TIT.DIV.PUB.+O.F.P.EQUIPARADOS EURO	585.513	0,2	1.737.941	0,7	296,8
- OBRIGAÇÕES DIVERSAS EURO	6.822.431	2,7	8.817.484	3,6	129,2
- OBRIGAÇÕES DIVERSAS INTERNACIONAIS	124.763	0,0	128.050	0,1	102,6
- UP's DE FUNDOS DO MERCADO MONETÁRIO	41.390.466	16,4	30.089.342	12,3	72,7
- UP's FUNDOS DE OBRIGAÇÕES	2.462.377	1,0	522.803	0,2	21,2
- UP's FUNDOS DE ACÇÕES	22.371.354	8,9	24.642.731	10,0	110,2
- UP's OUTROS FUNDOS	166.094.112	65,8	168.409.821	68,6	101,4
<b>Sub - total (UP's de Fundos de Investimento Nacionais)</b>	<b>44.531.012</b>	<b>17,6</b>	<b>34.506.564</b>	<b>14,1</b>	<b>77,5</b>
<b>Sub - total (UP's de Fundos de Investimento Internacionais)</b>	<b>187.787.297</b>	<b>74,4</b>	<b>189.158.133</b>	<b>77,1</b>	<b>100,7</b>
- ACÇÕES DA U.E., SUÍÇA E NORUEGA	1.746.683	0,7	992.071	0,4	56,8
<b>Sub - total (Acções)</b>	<b>2.033.948</b>	<b>0,8</b>	<b>992.071</b>	<b>0,4</b>	<b>48,8</b>
- OUTROS+ OPERAÇÕES A REGULARIZAR	-1.508.292	(0,6)	-2.918.205	(1,2)	193,5
<b>TOTAL</b>	<b>252.379.074</b>	<b>100,0</b>	<b>245.333.909</b>	<b>100,0</b>	<b>97,2</b>

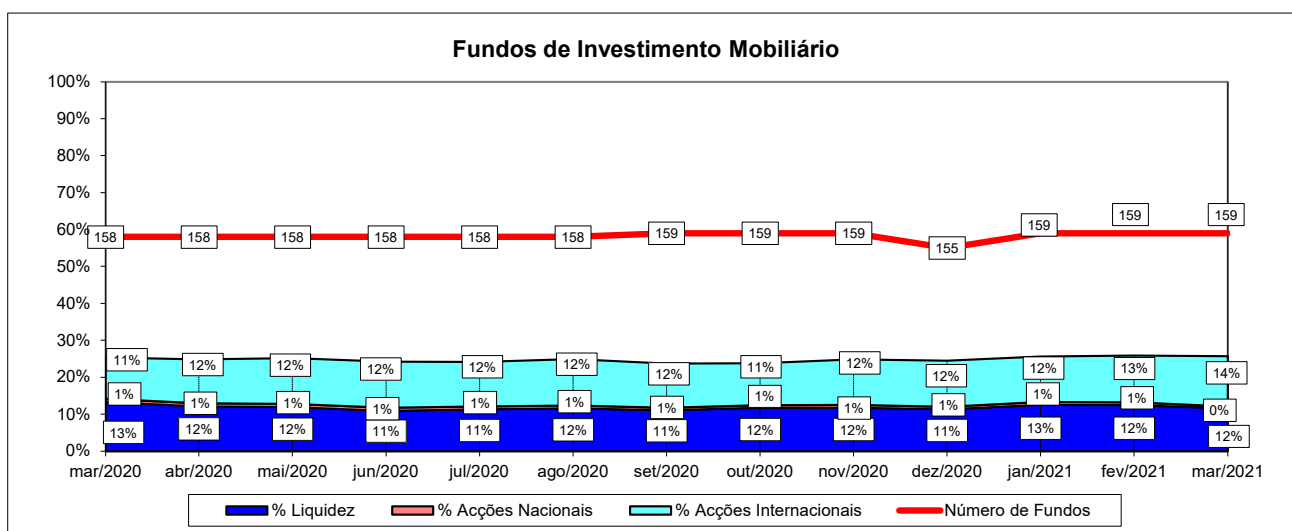
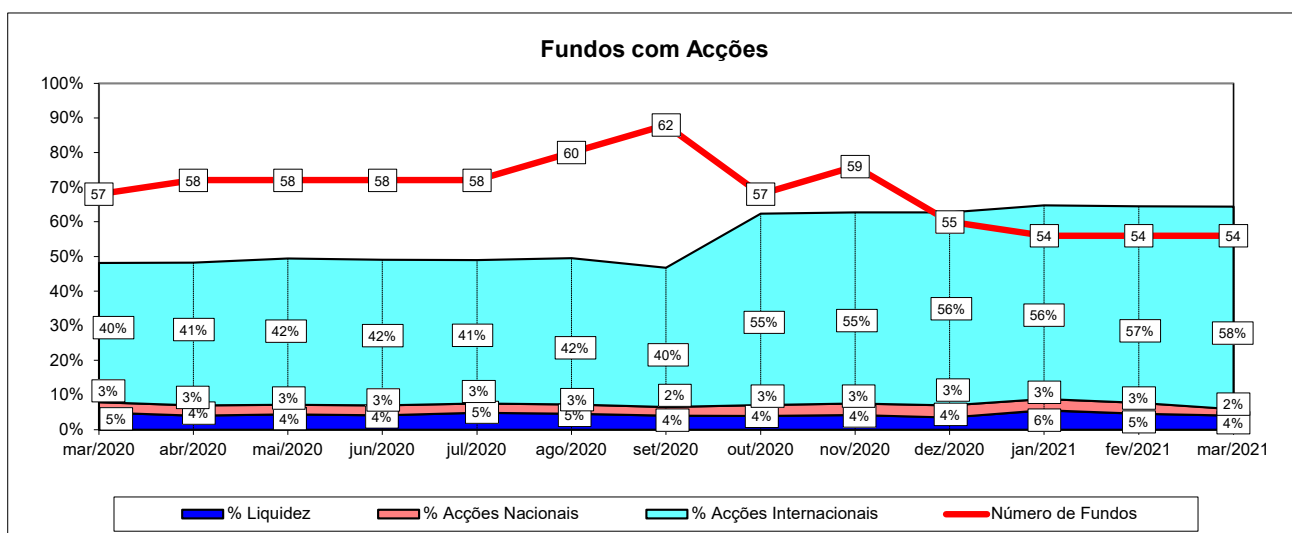
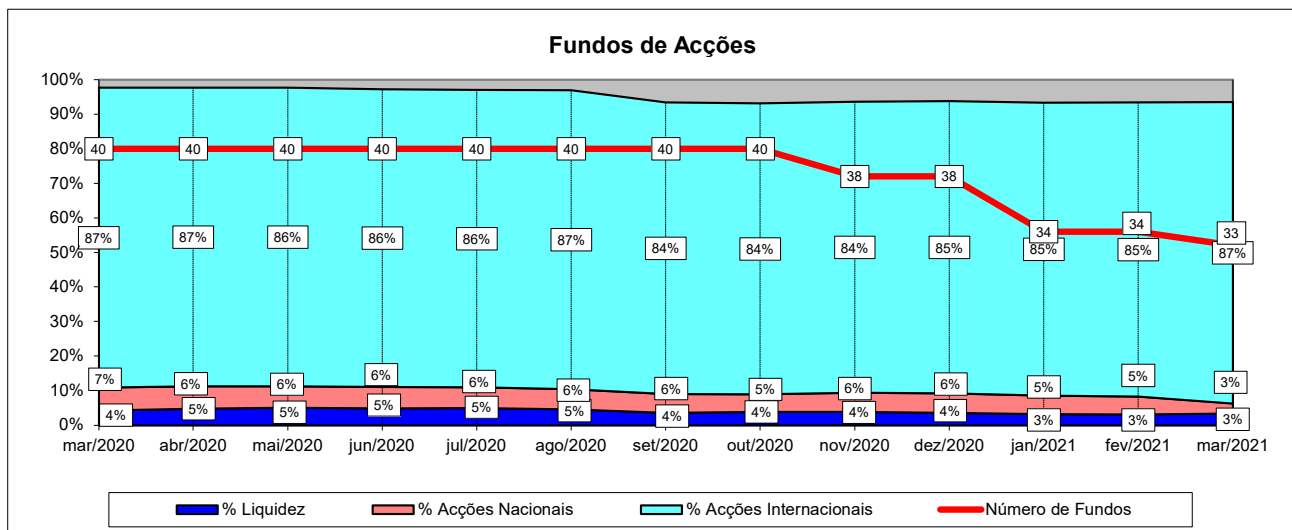
TOTAL FUNDOS DE INVESTIMENTO ALTERNATIVOS	fevereiro 2021		março 2021		
	Valor Euro	Ind. 1	Valor Euro	Ind. 1	Ind. 2
- LIQUIDEZ DENOMINADA EM EURO ( NUM+DEP)	9.164.774	3,0	10.765.051	3,6	117,5
- LIQUIDEZ DENOMINADA EM DIVISAS INT. ( NUM+DEP)	7.922.772	2,6	6.459.185	2,2	81,5
- APLIC. CURTO PRAZO EURO (BT'S+CD'S+PC'S)	1.572.864	0,5	1.628.522	0,5	103,5
- TIT.DIV.PUB.+O.F.P.EQUIPARADOS EURO	4.056.410	1,3	5.219.193	1,7	128,7
- OBRIGAÇÕES DIVERSAS EURO	32.850.805	10,7	35.437.335	11,9	107,9
- OBRIGAÇÕES DIVERSAS INTERNACIONAIS	124.763	0,0	128.050	0,0	102,6
- UP's DE FUNDOS DO MERCADO MONETÁRIO	41.390.466	13,5	30.089.342	10,1	72,7
- UP's FUNDOS DE OBRIGAÇÕES	3.288.612	1,1	1.346.626	0,5	40,9
- UP's FUNDOS DE ACÇÕES	23.446.440	7,7	25.752.606	8,6	109,8
- UP's OUTROS FUNDOS	166.767.484	54,5	169.024.442	56,6	101,4
<b>Sub - total (UP's de Fundos de Investimento Nacionais)</b>	<b>44.531.012</b>	<b>14,6</b>	<b>34.506.564</b>	<b>11,6</b>	<b>77,5</b>
<b>Sub - total (UP's de Fundos de Investimento Internacionais)</b>	<b>190.361.990</b>	<b>62,2</b>	<b>191.706.452</b>	<b>64,2</b>	<b>100,7</b>
- ACÇÕES NACIONAIS	287.265		0		
- ACÇÕES DA U.E.,SUÍÇA E NORUEGA	3.491.101	1,1	3.152.708	1,1	90,3
- ACÇÕES INTERNACIONAIS	12.407.876	4,1	13.360.711	4,5	107,7
<b>Sub - total (Acções)</b>	<b>16.186.242</b>	<b>5,3</b>	<b>16.513.419</b>	<b>5,5</b>	<b>102,0</b>
- OUTROS+ OPERAÇÕES A REGULARIZAR	-753.646	(0,2)	-3.789.367	(1,3)	502,8
<b>TOTAL</b>	<b>306.017.987</b>	<b>100,0</b>	<b>298.574.406</b>	<b>100,0</b>	<b>97,6</b>

TOTAL OUTROS FUNDOS	fevereiro 2021		março 2021		
	Valor Euro	Ind. 1	Valor Euro	Ind. 1	Ind. 2
- LIQUIDEZ DENOMINADA EM EURO ( NUM+DEP)	42.494.324	7,0	32.740.918	5,7	77,0
- APLIC. CURTO PRAZO EURO (BT'S+CD'S+PC'S)	46.676.014	7,7	46.745.937	8,2	100,1
- TIT.DIV.PUB.+O.F.P.EQUIPARADOS EURO	11.852.740	2,0	11.867.668	2,1	100,1
- OBRIGAÇÕES DIVERSAS EURO	503.654.468	83,5	483.322.679	84,5	96,0
- UP's FUNDOS DE OBRIGAÇÕES	118.028	0,0	117.468	0,0	99,5
- UP's FUNDOS DE ACÇÕES	218.852	0,0	245.910	0,0	112,4
<b>Sub - total (UP's de Fundos de Investimento Internacionais)</b>	<b>336.880</b>	<b>0,1</b>	<b>363.378</b>	<b>0,1</b>	<b>107,9</b>
- ACÇÕES NACIONAIS	24.398	0,0	6.099	0,0	25,0
- ACÇÕES DA U.E.,SUÍÇA E NORUEGA	948.515	0,2	855.928	0,1	90,2
<b>Sub - total (Acções)</b>	<b>972.913</b>	<b>0,2</b>	<b>862.026</b>	<b>0,2</b>	<b>88,6</b>
- OUTROS+ OPERAÇÕES A REGULARIZAR	-3.102.624	(0,5)	-4.055.465	(0,7)	130,7
<b>TOTAL</b>	<b>602.884.714</b>	<b>100,0</b>	<b>571.847.142</b>	<b>100,0</b>	<b>94,9</b>

TOTAL FUNDOS INVESTIMENTO MOBILIÁRIO	fevereiro 2021		março 2021		
	Valor Euro	Ind. 1	Valor Euro	Ind. 1	Ind. 2
- LIQUIDEZ DENOMINADA EM EURO ( NUM+DEP)	1.780.298.152	11,6	1.719.116.344	10,8	96,6
- LIQUIDEZ DENOMINADA EM DIVISAS INT. ( NUM+DEP)	126.130.665	0,8	119.247.245	0,8	94,5
- APLIC. CURTO PRAZO EURO (BT'S+CD'S+PC'S)	124.433.035	0,8	131.278.675	0,8	105,5
- TIT.DIV.PUB.+O.F.P.EQUIPARADOS EURO	1.624.870.666	10,6	1.651.853.434	10,4	101,7
- TIT.DIV.PUB.+O.F.P.EQUIPARADOS INTERNACIONAIS	12.709.574	0,1	44.342.156	0,3	348,9
- OBRIGAÇÕES DIVERSAS EURO	4.436.865.717	29,0	4.491.520.708	28,3	101,2
- OBRIGAÇÕES DIVERSAS INTERNACIONAIS	58.568.876	0,4	66.519.371	0,4	113,6
- UP's DE FUNDOS DO MERCADO MONETÁRIO	47.526.453	0,3	75.356.772	0,5	158,6
- UP's FUNDOS DE OBRIGAÇÕES	2.356.656.775	15,4	2.430.900.047	15,3	103,2
- UP's FUNDOS DE ACÇÕES	1.858.033.283	12,1	2.045.293.397	12,9	110,1
- UP's OUTROS FUNDOS	857.200.513	5,6	908.172.369	5,7	105,9
<b>Sub - total (UP's de Fundos de Investimento Nacionais)</b>	<b>224.060.755</b>	<b>1,5</b>	<b>213.934.331</b>	<b>1,3</b>	<b>95,5</b>
<b>Sub - total (UP's de Fundos de Investimento Internacionais)</b>	<b>4.895.356.270</b>	<b>32,0</b>	<b>5.245.788.254</b>	<b>33,1</b>	<b>107,2</b>
- ACÇÕES NACIONAIS	107.955.190	0,7	69.363.629	0,4	64,3
- ACÇÕES DA U.E.,SUÍÇA E NORUEGA	845.351.681	5,5	955.288.482	6,0	113,0
- ACÇÕES INTERNACIONAIS	1.105.749.731	7,2	1.207.291.861	7,6	109,2
<b>Sub - total (Acções)</b>	<b>2.059.056.602</b>	<b>13,5</b>	<b>2.231.943.972</b>	<b>14,1</b>	<b>108,4</b>
- WARRANTS AUTÓNOMOS + OPÇÕES	84.828	0,0	23.458	0,0	27,7
- OUTROS+ OPERAÇÕES A REGULARIZAR	-42.165.569	(0,3)	-67.249.754	(0,4)	159,5
<b>TOTAL</b>	<b>15.300.269.570</b>	<b>100,0</b>	<b>15.848.318.192</b>	<b>100,0</b>	<b>103,6</b>

**Nota:** Não inclui os Fundos geridos por uma Entidade Gestora. Os Fundos incluídos nesta informação representam 99,94% do total gerido por FIM, no final de Março de 2021 (Fonte: CMVM)

### 1.4.1 ACÇÕES VS LIQUIDEZ (Março 2020 - Março 2021)



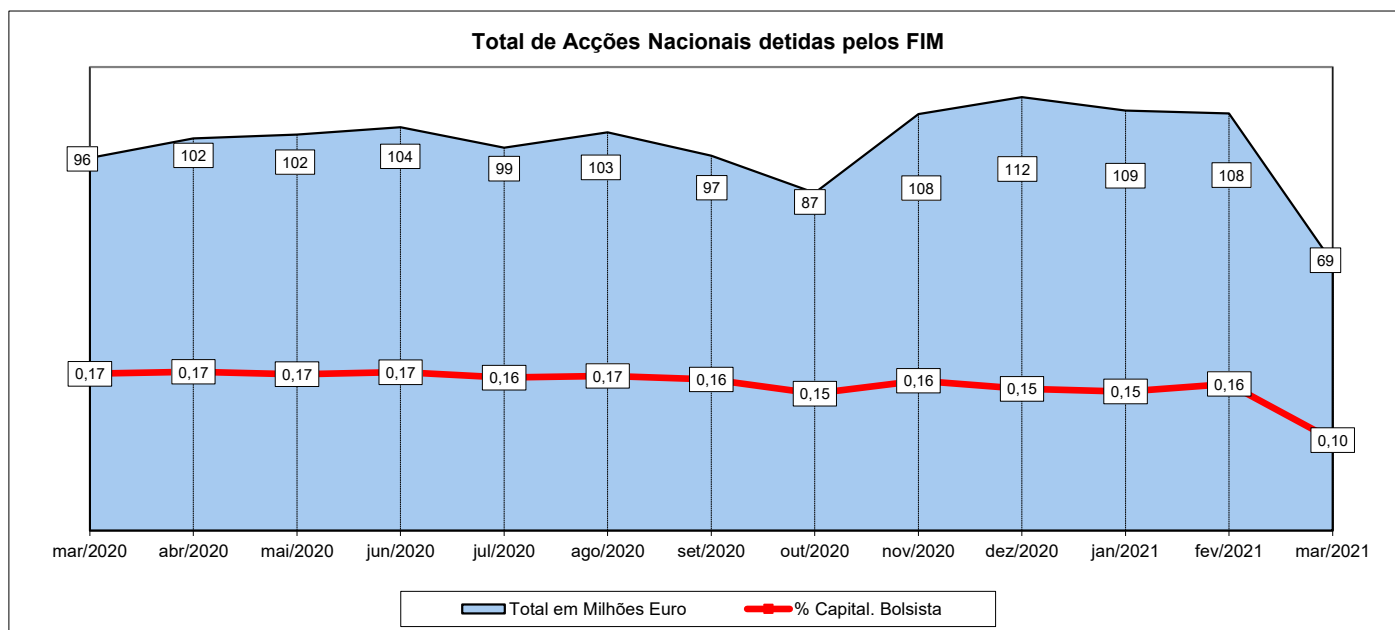
**Nota1:**

- Fundos de Acções:
- Fundos de Acções Nacionais
  - Fundos de Acções Ibéricas
  - Fundos de Acções da União Europeia, Suíça e Noruega
  - Fundos de Acções da América do Norte
  - Fundos de Acções Sectoriais
  - Fundos de Acções Internacionais
  - Fundos de Poupança Acções

**Nota:** Não inclui os Fundos geridos por uma Entidade Gestora. Os Fundos incluídos nesta informação representam 99,94% do total gerido por FIM, no final de Março de 2021 (Fonte: CMVM)

## 1.4.2 - Posição dos FIM no Capital das Empresas Portuguesas

fevereiro 2021				março 2021			
Título	% do Capital	Número de Acções	Valor em Euro	Título	% do Capital	Número de Acções	Valor em Euro
COFINA	5,94%	6.092.151	1.401.195	COFINA	4,78%	4.903.745	1.196.514
Novabase	3,26%	1.023.663	3.828.500	Impresa SGPS	1,91%	3.202.813	515.653
Impresa SGPS	2,40%	4.033.551	536.462	Novabase	1,06%	332.814	1.254.709
CTT - Correios de Portugal S	1,32%	1.973.322	4.933.305	V.A.Atlantis SGPS	0,78%	1.311.004	1.081.578
Ibersol SGPS	1,10%	394.611	2.265.067	Ramada	0,68%	173.688	951.810
Ramada	1,09%	278.606	1.345.667	CTT - Correios de Portugal S	0,62%	923.477	3.112.117
V.A.Atlantis SGPS	0,99%	1.667.906	1.459.418	Ibersol SGPS	0,59%	213.504	1.161.462
Mota-Engil SGPS	0,94%	2.221.624	3.252.458	Mota-Engil SGPS	0,49%	1.155.749	1.629.606
PHAROL	0,91%	8.148.992	997.437	PHAROL	0,46%	4.155.273	486.167
SONAE SGPS	0,73%	14.654.335	9.964.948	SONAE SGPS	0,45%	9.055.961	7.050.066
Altri, SGPS SA	0,72%	1.477.622	8.932.225	Altri, SGPS SA	0,36%	743.916	4.854.052
REN	0,50%	3.317.504	7.530.734	REN	0,33%	2.178.192	5.184.097
NOS SGPS	0,45%	2.310.672	6.409.804	BCP	0,29%	43.161.724	5.011.076
BCP	0,44%	65.850.959	7.717.732	NOS SGPS	0,27%	1.415.597	4.394.013
SEMAPA	0,40%	328.527	3.909.471	THE NAVIGATOR COMP	0,25%	1.816.850	5.069.012
THE NAVIGATOR COMP	0,40%	2.862.939	8.050.584	Corticeira Amorim	0,23%	310.558	3.142.847
SONAE.COM	0,40%	1.239.313	1.766.021	SEMAPA	0,16%	126.712	1.495.202
Corticeira Amorim	0,39%	524.558	5.749.156	Estoril Sol SGPS	0,08%	9.322	55.000
Galp Energia	0,09%	663.637	6.161.206	Jerónimo Martins SGPS	0,06%	407.621	5.849.361
Jerónimo Martins SGPS	0,08%	515.215	6.620.513	Galp Energia	0,05%	400.776	3.975.698
<b>TOTAL 20 +</b>		<b>119.579.707</b>	<b>92.831.902</b>	<b>TOTAL 20 +</b>		<b>75.999.296</b>	<b>57.470.039</b>



**Nota:** Não inclui os Fundos geridos por uma Entidade Gestora. Os Fundos incluídos nesta informação representam 99,94% do total gerido por FIM, no final de Março de 2021 (Fonte: CMVM)

**1.5 COMPOSIÇÃO DA CARTEIRA DAS S.G.F.I.M. (31-03-2021) - 10<sup>3</sup> Euro**

SGFIM	Aplic. C. Prazo		Aplic. C. Prazo		Tit. Div. Pub.		Tit. Div. Pub.		Obrigações		Obrigações		UP's Fundos		UP's		Ações +		Ações da UE		Ações		Outros +		TOTAL
	Euro	REV REH (%) (%)	Internacionais	REV REH (%) (%)	Euro + O.F.P.	REV REH (%) (%)	Intern. + O.F.P.	REV REH (%) (%)	Diversas	REV REH (%) (%)	Diversas	REV REH (%) (%)	Investimento	REV REH (%) (%)	F. Investim.	REV REH (%) (%)	Tít. Particip.	REV REH (%) (%)	Suiça e	REV REH (%) (%)	Internacionais	REV REH (%) (%)	Operações	REV REH (%) (%)	
	(Liq.;BT;CD;PC)		(Liq.;BT;CD;PC)		Equip. Euro		Equip. Intern.		Euro		Internac.		Nacionais		Internacion.		Nacionais		Noruega		Regularizar				
Bankinter Geston Activos SGIIC (Suc Portugal)	6.535,19	0 3	0,04	0 0	8.914,31	1 4	- - -	- - -	147.384,50	3 67	- - -	- - -	- - -	- - -	55.470,91	1 25	- - -	- - -	4.529,26	0 2	- - -	- - -	(1.930,57)	3 (1)	220.903,64
BPI Gestão de Activos	282.216,24	15 10	26.480,73	22 1	403.894,29	24 14	40.164,90	91 1	1.330.447,80	30 46	45.665,51	69 2	42.998,19	20 1	550.804,65	10 19	15.294,99	22 1	60.904,23	6 2	119.874,05	10 4	(13.704,95)	20 (0)	2.905.040,62
BIZ Capital	3.166,51	0 19	- - -	- - -	1.737,94	0 10	- - -	- - -	8.716,22	0 52	- - -	- - -	- - -	- - -	4.191,63	0 25	- - -	- - -	992,07	0 6	- - -	- - -	(1.977,93)	3 (12)	16.826,45
Caixa Gestão de Activos (+)	209.589,14	11 4	23.345,54	20 0	571.447,41	35 11	- - -	- - -	977.244,78	22 19	- - -	- - -	111.853,85	52 2	1.837.704,28	35 35	4.684,26	7 0	554.546,70	58 11	958.417,45	79 18	(14.608,86)	22 (0)	5.234.224,56
Casa de Investimentos - GPFIM	474,24	0 4	3,74	0 0	- - -	- - -	- - -	- - -	- - -	- - -	- - -	- - -	- - -	- - -	- - -	- - -	- - -	- - -	3.248,60	0 29	7.565,09	1 67	(20,14)	0 (0)	11.271,53
Crédito Agrícola Gest	2.969,53	0 15	- - -	- - -	1.883,17	0 9	- - -	- - -	15.244,01	0 76	- - -	- - -	- - -	- - -	453,44	0 2	- - -	- - -	- - -	- - -	- - -	- - -	(603,20)	1 (3)	19.946,93
Dunas Capital - Gestão de Activos	11.697,82	37	880,67	1 3	7.967,42	0 25	- - -	- - -	4.373,82	0 14	4.001,34	6 13	- - -	- - -	- - -	- - -	- - -	- - -	- - -	- - -	1.440,33	0 5	1.413,19	(2) 4	31.774,59
GFM Capital - SICAF AIF	24,54	0 0	145,70	0 3	- - -	- - -	- - -	- - -	- - -	- - -	- - -	- - -	- - -	- - -	- - -	- - -	- - -	- - -	1.760,90	0 31	3.855,08	0 67	(48,80)	0 (1)	5.737,43
GNB Fundos Mobiliários (++)	77.619,98	4 11	15.128,80	13 2	263.562,15	16 38	- - -	- - -	180.274,30	4 26	4.101,97	6 1	4.045,60	2 1	50.875,83	1 7	17.260,99	25 3	35.646,34	4 5	55.392,63	5 8	(15.642,20)	23 (2)	688.266,39
IM Gestão de Activos	986.079,57	53 29	13.813,42	12 0	248.442,71	15 7	1.038,14	2 0	1.001.449,07	22 29	3.785,90	6 0	30.436,60	14 1	1.060.332,73	20 31	19.237,11	28 1	42.510,54	4 1	29.432,88	2 1	13.369,06	(20) 0	3.449.927,72
Invest Gestão de Activos	8.947,72	0 7	484,71	0 0	8.765,14	1 7	259,20	1 0	59.108,14	1 45	3.698,22	6 3	708,02	0 1	29.507,09	1 22	5.017,69	7 4	9.165,46	1 7	7.144,09	1 5	(1.173,68)	2 (1)	131.631,78
LYNX Asset Managers	2.766,11	0 17	542,46	0 3	209,03	0 1	- - -	- - -	660,03	0 4	128,05	0 1	- - -	- - -	2.703,70	0 16	- - -	- - -	399,74	0 2	9.505,63	1 57	(196,22)	0 (1)	16.718,53
Montepio Gestão de Activos	26.268,08	1 16	16,73	0 0	12.800,17	1 8	- - -	- - -	52.010,34	1 33	- - -	- - -	1.979,06	1 1	22.737,19	0 14	1.404,81	2 1	43.569,15	5 27	- - -	- - -	(1.449,25)	2 (1)	159.336,27
Optimize Investment Partners	5.390,98	0 3	1.290,56	1 1	3.242,07	0 2	2.879,92	6 2	12.772,51	0 8	5.138,38	8 3	14.647,47	7 10	74.005,48	1 48	1.589,87	2 1	18.085,13	2 12	14.664,63	1 10	464,87	(1) 0	154.171,86
Santander Asset Management (+++)	226.649,37	12 8	37.114,13	31 1	118.987,62	7 4	- - -	- - -	701.835,19	16 25	- - -	- - -	7.265,54	3 0	1.557.001,33	30 56	4.873,92	7 0	179.930,38	19 6	- - -	- - -	(31.141,08)	46 (1)	2.802.539,88
<b>Total</b>	<b>1.850.395,02</b>	<b>100: 12</b>	<b>119.247,25</b>	<b>100: 1</b>	<b>1.651.853,43</b>	<b>100: 10</b>	<b>44.342,16</b>	<b>100: 0</b>	<b>4.491.520,71</b>	<b>100: 28</b>	<b>66.519,37</b>	<b>100: 0</b>	<b>213.934,33</b>	<b>100: 1</b>	<b>5.245.788,25</b>	<b>100: 33</b>	<b>69.363,63</b>	<b>100: 0</b>	<b>955.288,48</b>	<b>100: 6</b>	<b>1.207.291,86</b>	<b>100: 8</b>	<b>-67.249,75</b>	<b>100: 0</b>	<b>15.848.318,19</b>

(+) - A Caixagest passou a denominar-se Caixa Gestão de Activos  
 (++) - A GNB - SGFIM passou a denominar-se GNB Fundos Mobiliários - SGOIC  
 (+++) - A Santander Asset Management incorporou a Popular Gestão de Activos

REV - Rácio de Estrutura Vertical REH - Rácio de Estrutura Horizontal

Nota: Não inclui os Fundos geridos por uma Entidade Gestora. Os Fundos incluídos nesta informação representam 99,94% do total gerido por FIM, no final de Março de 2021 (Fonte: CMVM)

2.1 ORDENAÇÃO DAS S.G.F.I.M. POR TIPO DE FUNDOS (Março 2021)

S.G.F.I.M.	FUNDOS DO MERCADO MONETÁRIO EURO	ZONA EURO			ZONA INTERNACIONAL			ACÇÕES			F. INVESTIMENTO					Warrant +Opções (%)	Outros+ Op.Reg. (%)	Valor da Carteira (10 <sup>3</sup> Euro)	Quota Mercado (%)	Ord.	Total de Subscrições no Mês (10 <sup>3</sup> Euro)	Total de Resgates no Mês (10 <sup>3</sup> Euro)	Subscrições Líquidas no Mês (10 <sup>3</sup> Euro)
		Liq.+CD BT+PC (%)	Obrig. Diver. (%)	T.Div.Pub.+O.F.P.E. (%)	Liq.+CD BT+PC (%)	Obrig. Diver. (%)	T.Div.Pub.+O.F.P.E. (%)	Acç.+Tit. Part.Nac. (%)	Acções UE Suíça Nor. (%)	Acções Internac. (%)	Fundos Monet. (%)	Fundos Obrig. (%)	Fundos Acções (%)	Outros Fundos (%)									
IM Gestão de Ativos	CA Monetário IMGA Money Market	98,95 98,26	1,00 1,62	0,37 0,38	-	-	-	-	-	-	-	-	-	-	-	(0,33) (0,26)	124.284,1 288.660,0	100,00	1	4.447,9 11.049,0	5.233,0 10.684,1	(785,1) 364,9	

S.G.F.I.M.	FUNDOS DO MERCADO MONETÁRIO INTERNACIONAL	ZONA EURO			ZONA INTERNACIONAL			ACÇÕES			F. INVESTIMENTO					Warrant +Opções (%)	Outros+ Op.Reg. (%)	Valor da Carteira (10 <sup>3</sup> Euro)	Quota Mercado (%)	Ord.	Total de Subscrições no Mês (10 <sup>3</sup> Euro)	Total de Resgates no Mês (10 <sup>3</sup> Euro)	Subscrições Líquidas no Mês (10 <sup>3</sup> Euro)
		Liq.+CD BT+PC (%)	Obrig. Diver. (%)	T.Div.Pub.+O.F.P.E. (%)	Liq.+CD BT+PC (%)	Obrig. Diver. (%)	T.Div.Pub.+O.F.P.E. (%)	Acç.+Tit. Part.Nac. (%)	Acções UE Suíça Nor. (%)	Acções Internac. (%)	Fundos Monet. (%)	Fundos Obrig. (%)	Fundos Acções (%)	Outros Fundos (%)									
IM Gestão de Ativos	IMGA Money Market USD	-	-	-	22,01	61,25	16,80	-	-	-	-	-	-	-	-	(0,05)	6.181,1	100,00	1	877,1	73,7	803,4	

S.G.F.I.M.	FUNDOS DE CURTO PRAZO EURO	ZONA EURO			ZONA INTERNACIONAL			ACÇÕES			F. INVESTIMENTO					Warrant +Opções (%)	Outros+ Op.Reg. (%)	Valor da Carteira (10 <sup>3</sup> Euro)	Quota Mercado (%)	Ord.	Total de Subscrições no Mês (10 <sup>3</sup> Euro)	Total de Resgates no Mês (10 <sup>3</sup> Euro)	Subscrições Líquidas no Mês (10 <sup>3</sup> Euro)
		Liq.+CD BT+PC (%)	Obrig. Diver. (%)	T.Div.Pub.+O.F.P.E. (%)	Liq.+CD BT+PC (%)	Obrig. Diver. (%)	T.Div.Pub.+O.F.P.E. (%)	Acç.+Tit. Part.Nac. (%)	Acções UE Suíça Nor. (%)	Acções Internac. (%)	Fundos Monet. (%)	Fundos Obrig. (%)	Fundos Acções (%)	Outros Fundos (%)									
BPI Gestão de Ativos	BPI Defensivo	25,55	47,94	27,51	-	-	-	-	-	-	-	-	-	-	(1,00)	480.770,1	33,16	2	34.586,9	11.445,7	23.141,2		
Dunas Capital - Gestão de Ativos	EuroBic Tesouraria	47,90	18,36	33,81	0,04	-	-	-	-	-	-	-	-	-	(0,11)	20.832,7	1,44	5	411,0	252,2	158,8		
IM Gestão de Ativos	CA Curto Prazo IMGA Liquidez	50,41 52,22	48,32 43,61	2,55 4,58	-	-	-	-	-	-	-	-	-	-	(1,28) (0,41)	16.241,0 731.441,5	- 51,57	- 1	385,1 77.936,9	329,1 33.198,8	56,0 44.738,2		
LYNX Asset Managers	LYNX Euro Tesouraria	55,22	32,75	12,25	-	-	-	-	-	-	-	-	-	-	(0,22)	1.706,1	0,12	6	-	10,0	(10,0)		
Montepio Gestão de Activos	Montepio Tesouraria	24,58	74,35	1,63	-	-	-	-	-	-	-	-	-	-	(0,56)	59.353,0	4,09	4	1.672,7	2.257,3	(584,6)		
Santander Asset Management (+++)	Popular Obrigações Curto Prazo Santander Obrigações Curto Prazo	18,12 18,03	61,84 75,19	20,12 6,82	-	-	-	-	-	-	-	-	-	-	(0,08) (0,05)	8.101,1 131.450,1	- 9,62	- 3	0,1 2.781,9	115,0 6.663,5	(114,9) (3.881,6)		

S.G.F.I.M.	FUNDOS DE OBRIGAÇÕES DE TAXA INDEXADA EURO	ZONA EURO			ZONA INTERNACIONAL			ACÇÕES			F. INVESTIMENTO					Warrant +Opções (%)	Outros+ Op.Reg. (%)	Valor da Carteira (10 <sup>3</sup> Euro)	Quota Mercado (%)	Ord.	Total de Subscrições no Mês (10 <sup>3</sup> Euro)	Total de Resgates no Mês (10 <sup>3</sup> Euro)	Subscrições Líquidas no Mês (10 <sup>3</sup> Euro)
		Liq.+CD BT+PC (%)	Obrig. Diver. (%)	T.Div.Pub.+O.F.P.E. (%)	Liq.+CD BT+PC (%)	Obrig. Diver. (%)	T.Div.Pub.+O.F.P.E. (%)	Acç.+Tit. Part.Nac. (%)	Acções UE Suíça Nor. (%)	Acções Internac. (%)	Fundos Monet. (%)	Fundos Obrig. (%)	Fundos Acções (%)	Outros Fundos (%)									
Caixa Gestão de Ativos (+)	Caixagest Obrigações	2,64	93,63	3,86	-	-	-	-	-	-	-	-	-	-	(0,13)	223.325,1	24,08	2	460,6	2.547,4	(2.086,9)		
IM Gestão de Ativos	CA Rendimento IMGA Euro Taxa Variável	14,01 18,20	79,37 74,87	6,15 7,03	-	-	-	-	-	-	-	-	-	-	0,47 (0,10)	182.175,4 300.685,4	- 52,06	- 1	3.302,7 10.988,4	3.071,9 7.173,1	230,8 3.815,3		
Montepio Gestão de Activos	Montepio Obrigações	13,97	76,51	4,61	-	-	-	-	-	-	-	-	-	-	(0,10)	8.581,8	0,93	4	65,8	230,7	(164,9)		
Santander Asset Management (+++)	Santander MultiCrédito	3,12	88,10	9,28	-	-	-	-	-	-	-	-	-	-	(0,50)	212.658,8	22,93	3	3.382,3	3.343,7	38,6		

S.G.F.I.M.	FUNDOS DE OBRIGAÇÕES EURO	ZONA EURO			ZONA INTERNACIONAL			ACÇÕES			F. INVESTIMENTO					Warrant +Opções (%)	Outros+ Op.Reg. (%)	Valor da Carteira (10 <sup>3</sup> Euro)	Quota Mercado (%)	Ord.	Total de Subscrições no Mês (10 <sup>3</sup> Euro)	Total de Resgates no Mês (10 <sup>3</sup> Euro)	Subscrições Líquidas no Mês (10 <sup>3</sup> Euro)
		Liq.+CD BT+PC (%)	Obrig. Diver. (%)	T.Div.Pub.+O.F.P.E. (%)	Liq.+CD BT+PC (%)	Obrig. Diver. (%)	T.Div.Pub.+O.F.P.E. (%)	Acç.+Tit. Part.Nac. (%)	Acções UE Suíça Nor. (%)	Acções Internac. (%)	Fundos Monet. (%)	Fundos Obrig. (%)	Fundos Acções (%)	Outros Fundos (%)									
BPI Gestão de Activos	BPI Euro Taxa Fixa BPI Obrig Alto Rend. Alto Risco	3,54 1,83	0,44 96,03	96,35 -	-	-	-	-	-	-	-	-	-	-	(0,33) (1,94)	20.777,4 11.146,8	- 3,04	- 4	170,5 48,1	553,8 258,0	(383,3) (209,8)		
Caixa Gestão de Ativos (+)	Caixa Obrigações Longo Prazo Caixagest Obrigações Mais	3,34 3,68	14,06 95,55	82,60 0,73	-	-	-	-	-	-	-	-	-	-	0,00 0,04	103.121,3 126.166,7	- 21,82	- 3	5.366,1 147,9	583,1 5.551,8	4.783,1 (5.403,8)		
GNB Fundos Mobiliários (++)	NB Obrigações Europa NB Capital NB Capital Plus	9,44 17,55 19,10	- 48,80 62,13	96,94 33,88 16,64	-	-	-	-	-	-	-	-	-	-	(6,38) (0,23) (0,48)	143.977,6 146.999,5 74.246,2	- - 34,75	- - 2	5.351,2 9.643,3 3.194,7	8.940,9 12.148,5 3.593,3	(3.589,7) (2.505,2) (398,6)		
IM Gestão de Ativos	IMGA Dívida Pública Europeia IMGA Rendimento Mais IMGA Iberia Fixed Income ESG IMGA Rendimento Semestral	11,16 10,65 9,45 17,61	- 74,75 60,67 71,25	88,25 9,53 29,22 9,01	0,07	-	-	-	-	-	-	-	-	-	0,53 1,11 0,66 0,75	19.184,7 103.385,3 3.063,9 257.471,9	- - - 36,46	- - - 1	459,4 1.976,9 28,6 12.681,4	489,3 3.130,4 16,8 8.096,3	(29,9) (1.153,5) 11,7 4.585,1		
Montepio Gestão de Activos	Montepio Taxa Fixa	16,74	-	83,35	-	-	-	-	-	-	-	-	-	-	(0,10)	12.797,1	1,22	6	236,3	295,0	(58,7)		
Santander Asset Management (+++)	SAM Carteiras Conservador	5,05	95,02	-	-	-	-	-	-	-	-	-	-	-	(0,07)	28.519,6	2,71	5	10.342,5	525,8	9.816,8		

S.G.F.I.M.	F. OBRIGAÇÕES INTERNACIONAL	ZONA EURO			ZONA INTERNACIONAL			ACÇÕES			F. INVESTIMENTO					Warrant +Opções (%)	Outros+ Op.Reg. (%)	Valor da Carteira (10 <sup>3</sup> Euro)	Quota Mercado (%)	Ord.	Total de Subscrições no Mês (10 <sup>3</sup> Euro)	Total de Resgates no Mês (10 <sup>3</sup> Euro)	Subscrições Líquidas no Mês (10 <sup>3</sup> Euro)
		Liq.+CD BT+PC (%)	Obrig. Diver. (%)	T.Div.Pub.+O.F.P.E. (%)	Liq.+CD BT+PC (%)	Obrig. Diver. (%)	T.Div.Pub.+O.F.P.E. (%)	Acç.+Tit. Part.Nac. (%)	Acções UE Suíça Nor. (%)	Acções Internac. (%)	Fundos Monet. (%)	Fundos Obrig. (%)	Fundos Acções (%)	Outros Fundos (%)									
BPI Gestão de Activos	BPI Obrigações Mundiais	1,33	61,70	11,06	4,35	15,74	5,91	-	-	-	-	-	-	-	(1,20)	120.882,7	59,15	1	399,3	1.120,8	(721,5)		
GNB Fundos Mobiliários (++)	NB Rendimento Plus	9,13	63,54	19,89	2,82	5,38	-	-	-	-	-	-	-	-	(0,76)	52.972,5	25,92	2	2.139,1	2.018,6	120,4		
IM Gestão de Ativos	IMGA Retorno Global	3,12	-	16,56	2,13	-	-	-	-	-	-	-	-	-	0,58	15.284,9	7,48	3	615,4	600,7	14,7		
Optimize Investment Partners	Optimize Obrigações	2,70	45,97	7,67	0,17	22,08	13,25	-	-	-	-	-	-	-	(0,15)	15.225,0	7,45	4	251,7	413,7	(162,0)		

S.G.F.I.M.	F. ACCÇÕES NACIONAIS	ZONA EURO			ZONA INTERNACIONAL			ACCÇÕES			F. INVESTIMENTO				Warrant +Opções (%)	Outros+ Op.Reg. (%)	Valor da Carteira (10 <sup>3</sup> Euro)	Quota Mercado (%)	Ord.	Total de Subscrições no Mês (10 <sup>3</sup> Euro)	Total de Resgates no Mês (10 <sup>3</sup> Euro)	Subscrições Líquidas no Mês (10 <sup>3</sup> Euro)
		Liq.+CD BT+PC (%)	Obrig. Diver. (%)	T.Div.Pub.+O.F.P.E. (%)	Liq.+CD BT+PC (%)	Obrig. Diver. (%)	T.Div.Pub.+O.F.P.E. (%)	Acç.+Tít. Part.Nac. (%)	Acções UE Suíça Nor. (%)	Acções Internac. (%)	Fundos Monet. (%)	Fundos Obrig. (%)	Fundos Acções (%)	Outros Fundos (%)								
BPI Gestão de Activos	BPI Portugal	10,58	-	19,36	-	-	-	67,12	-	-	-	-	-	-	2,94	20.175,6	30,42	3	393,9	211,3	182,5	
GNB Fundos Mobiliários (++)	NB Portugal Ações	15,49	-	-	-	-	-	84,48	-	-	-	-	-	-	0,04	20.313,6	30,62	2	128,4	196,3	(67,9)	
IM Gestão de Ativos	IMGA Ações Portugal	12,72	4,42	-	-	-	-	72,15	-	-	-	-	9,73	-	0,98	25.841,5	38,96	1	1.898,9	84,2	1.814,6	

S.G.F.I.M.	F. ACCÇÕES IBÉRICAS	ZONA EURO			ZONA INTERNACIONAL			ACCÇÕES			F. INVESTIMENTO				Warrant +Opções (%)	Outros+ Op.Reg. (%)	Valor da Carteira (10 <sup>3</sup> Euro)	Quota Mercado (%)	Ord.	Total de Subscrições no Mês (10 <sup>3</sup> Euro)	Total de Resgates no Mês (10 <sup>3</sup> Euro)	Subscrições Líquidas no Mês (10 <sup>3</sup> Euro)
		Liq.+CD BT+PC (%)	Obrig. Diver. (%)	T.Div.Pub.+O.F.P.E. (%)	Liq.+CD BT+PC (%)	Obrig. Diver. (%)	T.Div.Pub.+O.F.P.E. (%)	Acç.+Tít. Part.Nac. (%)	Acções UE Suíça Nor. (%)	Acções Internac. (%)	Fundos Monet. (%)	Fundos Obrig. (%)	Fundos Acções (%)	Outros Fundos (%)								
BPI Gestão de Activos	BPI Ibéria	2,31	-	-	-	-	-	37,15	60,33	-	-	-	-	-	0,21	3.039,0	10,16	3	14,9	79,8	(64,9)	
Caixa Gestão de Ativos (+)	Caixa Ações Portugal Espanha	0,64	-	-	-	-	-	23,44	76,16	-	-	-	-	-	(0,24)	19.984,2	66,83	1	130,1	259,5	(129,4)	
IM Gestão de Ativos	IMGA Iberia Equities ESG	4,50	-	-	-	-	-	15,60	80,23	-	-	-	-	-	(0,33)	2.148,8	7,19	4	4,1	2,7	1,5	
Invest Gestão de Activos	Invest Ibéria	6,03	-	-	-	-	-	34,02	60,26	-	-	-	-	-	(0,31)	4.733,2	15,83	2	23,0	11,5	11,5	

S.G.F.I.M.	F. ACCÇÕES DA U.E. SUÍÇA E NORUEGA	ZONA EURO			ZONA INTERNACIONAL			ACCÇÕES			F. INVESTIMENTO				Warrant +Opções (%)	Outros+ Op.Reg. (%)	Valor da Carteira (10 <sup>3</sup> Euro)	Quota Mercado (%)	Ord.	Total de Subscrições no Mês (10 <sup>3</sup> Euro)	Total de Resgates no Mês (10 <sup>3</sup> Euro)	Subscrições Líquidas no Mês (10 <sup>3</sup> Euro)
		Liq.+CD BT+PC (%)	Obrig. Diver. (%)	T.Div.Pub.+O.F.P.E. (%)	Liq.+CD BT+PC (%)	Obrig. Diver. (%)	T.Div.Pub.+O.F.P.E. (%)	Acç.+Tít. Part.Nac. (%)	Acções UE Suíça Nor. (%)	Acções Internac. (%)	Fundos Monet. (%)	Fundos Obrig. (%)	Fundos Acções (%)	Outros Fundos (%)								
BPI Gestão de Activos	BPI Europa	2,04	-	-	5,24	-	-	1,67	90,34	-	-	-	-	-	0,70	29.689,7	-	-	345,3	211,8	133,5	
	BPI Euro Grandes Capitalizações	7,27	-	-	0,02	-	-	1,62	90,63	-	-	-	-	-	0,47	7.871,3	12,58	3	179,7	156,5	23,3	
Caixa Gestão de Ativos (+)	Caixa Ações Europa Socialmente Responsável	1,06	-	-	0,34	-	-	-	97,98	-	-	-	-	-	0,62	23.365,5	7,83	4	119,8	326,7	(207,0)	
IM Gestão de Ativos	IMGA European Equities (1)	1,14	-	-	0,31	-	-	0,68	98,24	-	-	-	-	-	(0,36)	38.081,9	12,76	2	30,1	385,3	(355,2)	
Montepio Gestão de Activos	Montepio Ações Europa (1)	12,29	-	-	0,03	-	-	1,30	82,62	-	-	5,93	-	-	(2,17)	22.191,9	7,43	5	132,3	109,1	23,2	
Santander Asset Management (+++)	Popular Ações	1,04	-	0,01	-	-	-	0,90	98,37	-	-	-	-	-	(0,31)	3.611,0	-	-	-	32,8	(32,8)	
	Santander Accções Europa (1)	10,21	-	-	0,20	-	-	2,48	86,95	-	-	-	-	-	0,16	173.725,9	59,40	1	57.387,5	1.393,9	55.993,6	

S.G.F.I.M.	F. ACCÇÕES DA AMÉRICA DO NORTE	ZONA EURO			ZONA INTERNACIONAL			ACCÇÕES			F. INVESTIMENTO				Warrant +Opções (%)	Outros+ Op.Reg. (%)	Valor da Carteira (10 <sup>3</sup> Euro)	Quota Mercado (%)	Ord.	Total de Subscrições no Mês (10 <sup>3</sup> Euro)	Total de Resgates no Mês (10 <sup>3</sup> Euro)	Subscrições Líquidas no Mês (10 <sup>3</sup> Euro)
		Liq.+CD BT+PC (%)	Obrig. Diver. (%)	T.Div.Pub.+O.F.P.E. (%)	Liq.+CD BT+PC (%)	Obrig. Diver. (%)	T.Div.Pub.+O.F.P.E. (%)	Acç.+Tít. Part.Nac. (%)	Acções UE Suíça Nor. (%)	Acções Internac. (%)	Fundos Monet. (%)	Fundos Obrig. (%)	Fundos Acções (%)	Outros Fundos (%)								
BPI Gestão de Activos	BPI América	6,65	-	-	0,05	-	-	-	93,16	-	-	-	-	-	0,14	23.422,2	11,05	3	1.004,3	139,6	864,8	
Caixa Gestão de Ativos (+)	Caixa Ações EUA	0,75	-	-	1,09	-	-	-	98,30	-	-	-	-	-	(0,14)	88.662,3	41,82	1	1.125,1	868,1	257,1	
IM Gestão de Ativos	IMGA Ações América	2,48	-	-	0,08	-	-	-	98,49	-	-	-	-	-	(1,04)	17.516,8	8,26	4	1.024,8	840,1	184,7	
Santander Asset Management (+++)	Santander Ações América	11,53	-	-	0,04	-	-	-	-	-	-	88,70	-	-	(0,28)	82.419,5	38,87	2	6.072,8	907,6	5.165,1	

S.G.F.I.M.	F. ACCÇÕES SECTORIAIS	ZONA EURO			ZONA INTERNACIONAL			ACCÇÕES			F. INVESTIMENTO				Warrant +Opções (%)	Outros+ Op.Reg. (%)	Valor da Carteira (10 <sup>3</sup> Euro)	Quota Mercado (%)	Ord.	Total de Subscrições no Mês (10 <sup>3</sup> Euro)	Total de Resgates no Mês (10 <sup>3</sup> Euro)	Subscrições Líquidas no Mês (10 <sup>3</sup> Euro)
		Liq.+CD BT+PC (%)	Obrig. Diver. (%)	T.Div.Pub.+O.F.P.E. (%)	Liq.+CD BT+PC (%)	Obrig. Diver. (%)	T.Div.Pub.+O.F.P.E. (%)	Acç.+Tít. Part.Nac. (%)	Acções UE Suíça Nor. (%)	Acções Internac. (%)	Fundos Monet. (%)	Fundos Obrig. (%)	Fundos Acções (%)	Outros Fundos (%)								
Montepio Gestão de Activos	Montepio Euro Energy	9,03	-	-	-	-	-	8,72	79,82	-	-	2,09	-	-	0,33	5.514,5	-	-	188,9	56,9	131,9	
	Montepio Euro Financial Services	10,27	-	-	-	-	-	1,83	85,62	-	-	2,24	-	-	0,05	2.539,6	-	-	183,5	18,4	165,1	
	Montepio Euro Helthcare	12,68	-	-	0,08	-	-	-	81,46	-	-	8,91	-	-	(3,12)	10.946,1	-	-	380,0	288,6	91,4	
	Montepio Euro Telcos	9,29	-	-	-	-	-	3,18	81,27	-	-	6,04	-	-	0,22	2.503,1	-	-	30,5	73,0	(42,5)	
	Montepio Euro Utilities	8,63	-	-	-	-	-	6,07	82,68	-	-	2,77	-	-	(0,15)	8.287,7	100,00	1	144,0	40,3	103,7	

S.G.F.I.M.	OUTROS FUNDOS ACCÇÕES INTERNACIONAIS	ZONA EURO			ZONA INTERNACIONAL			ACCÇÕES			F. INVESTIMENTO				Warrant +Opções (%)	Outros+ Op.Reg. (%)	Valor da Carteira (10 <sup>3</sup> Euro)	Quota Mercado (%)	Ord.	Total de Subscrições no Mês (10 <sup>3</sup> Euro)	Total de Resgates no Mês (10 <sup>3</sup> Euro)	Subscrições Líquidas no Mês (10 <sup>3</sup> Euro)
		Liq.+CD BT+PC (%)	Obrig. Diver. (%)	T.Div.Pub.+O.F.P.E. (%)	Liq.+CD BT+PC (%)	Obrig. Diver. (%)	T.Div.Pub.+O.F.P.E. (%)	Acç.+Tít. Part.Nac. (%)	Acções UE Suíça Nor. (%)	Acções Internac. (%)	Fundos Monet. (%)	Fundos Obrig. (%)	Fundos Acções (%)	Outros Fundos (%)								
BPI Gestão de Activos	BPI África	0,83	-	-	4,12	-	-	-	11,81	80,82	-	-	-	-	2,40	2.651,9	-	-	25,0	60,4	(35,4)	
	BPI Ações Mundiais	3,97	-	-	0,31	-	-	-	18,03	77,86	-	-	-	-	(0,17)	34.489,3	-	-	895,1	147,8	747,3	
	BPI Ásia Pacífico	3,81	-	-	0,09	-	-	-	1,91	85,84	-	-	-	-	(1,20)	5.877,0	2,74	3	329,7	110,1	219,6	
Caixa Gestão de Ativos (+)	Caixagest Ações Emergentes	1,67	-	-	0,05	-	-	-	-	-	-	-	-	-	(0,24)	9.624,5	-	-	289,5	107,5	182,0	
	Caixa Ações Oriente	2,46	-	-	0,07	-	-	-	-	-	-	98,52	-	-	(0,40)	17.366,9	-	-	529,9	123,1	406,7	
	Caixa Ações Líderes Globais *	0,47	-	-	0,25	-	-	-	34,84	64,51	0,22	-	-	-	(0,29)	1.350.654,5	87,80	1	56.974,7	23.255,4	33.719,3	
GNB Fundos Mobiliários (++)	NB Mercados Emergentes	8,34	-	-	3,84	-	-	-	-	-	-	91,66	-	-	(3,83)	35.833,6	-	-	13.206,8	82,6	13.124,2	
	NB Momentum Sustentável (1)	3,10	-	-	5,00	-	-	-	36,25	54,76	-	2,15	-	-	(1,26)	94.201,3	8,29	2	2.751,7	724,0	2.027,6	
IM Gestão de Ativos	IMGA Global Equities Selection (1)	3,21	-	-	1,18	-	-	-	18,35	66,22	-	11,44	-	-	(0,40)	18.394,9	1,17	4	624,9	500,1	124,8	

S.G.F.I.M.	FUNDOS MULTI-ACTIVOS DEFENSIVOS	ZONA EURO			ZONA INTERNACIONAL			ACÇÕES			F. INVESTIMENTO				Warrant +Opções (%)	Outros+ Op.Reg. (%)	Valor da Carteira (10 <sup>3</sup> Euro)	Quota Mercado (%)	Ord.	Total de Subscrições no Mês (10 <sup>3</sup> Euro)	Total de Resgates no Mês (10 <sup>3</sup> Euro)	Subscrições Líquidas no Mês (10 <sup>3</sup> Euro)
		Liq.+CD BT+PC (%)	Obrig. Diver. (%)	T.Div.Pub.+O.F.P.E. (%)	Liq.+CD BT+PC (%)	Obrig. Diver. (%)	T.Div.Pub.+O.F.P.E. (%)	Acç.+Tít. Part.Nac. (%)	Acções UE Suíça Nor. (%)	Acções Internac. (%)	Fundos Monet. (%)	Fundos Obrig. (%)	Fundos Acções (%)	Outros Fundos (%)								
Caixa Gestão de Ativos (+)	Caixa Investimento Socialmente Responsável	1,63	64,70	-	0,07	-	-	-	34,15	-	-	-	-	(0,56)	134.422,2	4.432,2	1	1.316,6	4.432,2	(3.115,6)		
	Caixa Seleção Global Moderado *	4,88	-	19,91	0,54	-	-	-	-	-	40,65	30,83	3,30	(0,11)	1.009.819,6	44.377,2	5	44.377,2	12.742,4	31.634,8		
	Caixa Seleção Global Defensivo *	3,52	-	25,20	0,35	-	-	-	-	-	56,80	10,52	3,78	(0,17)	406.257,0	17.995,7	1	17.995,7	8.079,5	9.916,1		
	Caixa Wealth Defensivo	3,55	23,77	34,89	0,47	-	-	-	-	-	15,06	20,84	1,37	-	162.359,2	48,80	1	-	41,0	(41,0)		
Dunas Capital - Gestão de Activos	EuroBic Brasil	0,00	-	-	12,92	59,29	-	-	-	-	-	-	-	6,44	6.748,5	-	5	5.721,5	-	(5.721,5)		
	EuroBic Investimento	40,98	13,09	22,05	-	-	-	-	-	-	-	-	-	23,87	4.193,4	0,31	5	58,0	13,4	44,6		
GNB Fundos Mobiliários (++)	NB Conservador	5,89	48,67	22,33	3,47	0,50	-	-	-	-	12,50	1,98	2,39	0,00	19.791,9	0,56	4	2.717,9	1.079,8	1.638,2		
IM Gestão de Ativos	IMGA Alocação Conservadora	3,21	2,93	10,37	0,87	-	-	-	-	-	43,43	24,58	13,46	1,16	622.964,1	17,75	3	33.424,1	8.897,4	24.526,7		
Montepio Gestão de Activos	Montepio Multi Gestão Prudente	5,61	-	-	-	-	-	-	-	-	53,17	27,75	14,30	(0,83)	5.858,5	0,17	6	106,0	46,2	59,7		
Santander Asset Management (+++)	Popular Global 5	4,84	-	-	0,01	-	-	-	-	-	79,99	10,85	4,46	(0,15)	1.004,2	-	1	-	33,1	(33,1)		
	Popular Global 25	2,05	-	-	-	-	-	-	-	-	69,38	28,65	-	(0,08)	30.434,3	-	1	-	91,3	(91,3)		
	Santander Private Defensivo	3,00	-	-	1,80	-	-	-	-	-	71,10	23,21	2,62	(0,71)	60.696,2	-	1	55,0	2.235,8	(2.180,8)		
	Santander Private Moderado	9,04	-	-	3,07	-	-	-	-	-	54,12	31,96	2,23	(0,43)	182.895,8	-	1	2.232,0	1.564,9	667,1		
	Santander Select Defensivo	6,53	-	-	1,30	-	-	-	-	-	70,17	23,15	1,99	(3,14)	290.539,5	-	1	12.977,0	2.169,3	10.807,7		
	Santander Select Moderado	13,28	-	-	2,88	-	-	-	-	-	53,98	31,39	2,03	(3,56)	419.081,0	-	1	22.048,4	3.375,8	18.672,5		
	Santander Sustentável	5,56	-	38,86	2,36	-	-	-	16,58	-	28,53	7,94	-	0,02	152.625,7	32,40	2	6.653,5	1.179,9	5.473,7		

S.G.F.I.M.	FUNDOS MULTI-ACTIVOS EQUILIBRADOS	ZONA EURO			ZONA INTERNACIONAL			ACÇÕES			F. INVESTIMENTO				Warrant +Opções (%)	Outros+ Op.Reg. (%)	Valor da Carteira (10 <sup>3</sup> Euro)	Quota Mercado (%)	Ord.	Total de Subscrições no Mês (10 <sup>3</sup> Euro)	Total de Resgates no Mês (10 <sup>3</sup> Euro)	Subscrições Líquidas no Mês (10 <sup>3</sup> Euro)
		Liq.+CD BT+PC (%)	Obrig. Diver. (%)	T.Div.Pub.+O.F.P.E. (%)	Liq.+CD BT+PC (%)	Obrig. Diver. (%)	T.Div.Pub.+O.F.P.E. (%)	Acç.+Tít. Part.Nac. (%)	Acções UE Suíça Nor. (%)	Acções Internac. (%)	Fundos Monet. (%)	Fundos Obrig. (%)	Fundos Acções (%)	Outros Fundos (%)								
BPI Gestão de Activos	BPI Seleção	3,43	-	-	0,00	-	-	-	-	-	26,02	57,74	13,00	(0,19)	8.614,9	-	4	198,6	59,8	138,8		
	BPI Universal	4,88	-	-	2,89	-	-	-	-	-	13,92	60,01	6,48	7,03	8.156,5	2,22	4	390,9	28,6	362,3		
Caixa Gestão de Ativos (+)	Caixa Seleção Global Arrojado *	3,48	-	-	0,94	-	-	-	-	-	40,98	52,25	2,95	(0,60)	248.077,6	-	1	12.191,2	5.831,2	6.360,0		
	Caixa Wealth Moderado	3,64	7,69	12,83	1,07	-	-	-	-	-	31,14	41,44	2,09	0,11	183.968,6	57,10	1	265,0	56,1	208,9		
GNB Fundos Mobiliários (++)	NB Equilibrado	22,43	30,86	7,97	11,99	-	-	-	-	-	14,66	7,24	5,04	(0,18)	12.598,5	1,67	5	2.761,2	287,6	2.473,6		
IM Gestão de Ativos	IMGA Alocação Moderada	3,91	-	7,62	1,08	-	-	-	-	-	29,34	45,14	12,52	0,40	123.649,8	16,34	3	7.414,5	1.932,0	5.482,5		
Montepio Gestão de Activos	Montepio Multi Gestão Equilibrada	11,06	-	-	-	-	-	-	-	-	31,89	54,49	3,65	(1,09)	6.114,9	0,81	6	399,4	9,7	389,7		
Santander Asset Management (+++)	Popular Global 50	1,02	-	-	-	-	-	-	-	-	40,85	58,19	-	(0,06)	27.262,0	-	1	-	63,8	(63,8)		
	Santander Private Dinâmico	8,00	-	-	9,00	-	-	-	-	-	30,73	50,12	1,89	(0,81)	18.278,5	-	1	495,0	-	495,0		
	Santander Select Dinâmico	9,93	-	-	6,49	-	-	-	-	1,24	29,99	50,92	1,89	(0,47)	119.919,2	21,87	2	7.553,7	1.322,0	6.231,8		

S.G.F.I.M.	FUNDOS MULTI-ACTIVOS AGRESSIVOS	ZONA EURO			ZONA INTERNACIONAL			ACÇÕES			F. INVESTIMENTO				Warrant +Opções (%)	Outros+ Op.Reg. (%)	Valor da Carteira (10 <sup>3</sup> Euro)	Quota Mercado (%)	Ord.	Total de Subscrições no Mês (10 <sup>3</sup> Euro)	Total de Resgates no Mês (10 <sup>3</sup> Euro)	Subscrições Líquidas no Mês (10 <sup>3</sup> Euro)
		Liq.+CD BT+PC (%)	Obrig. Diver. (%)	T.Div.Pub.+O.F.P.E. (%)	Liq.+CD BT+PC (%)	Obrig. Diver. (%)	T.Div.Pub.+O.F.P.E. (%)	Acç.+Tít. Part.Nac. (%)	Acções UE Suíça Nor. (%)	Acções Internac. (%)	Fundos Monet. (%)	Fundos Obrig. (%)	Fundos Acções (%)	Outros Fundos (%)								
Caixa Gestão de Ativos (+)	Caixa Wealth Arrojado	3,53	-	-	0,88	-	-	-	-	-	30,61	61,96	2,92	0,09	13.658,3	15,16	2	-	-	-		
GNB Fundos Mobiliários (++)	NB Dinâmico	10,47	1,89	-	4,62	-	-	-	26,47	43,98	5,70	4,51	2,10	(1,76)	5.277,7	5,86	5	1.023,8	618,2	405,6		
IM Gestão de Ativos	IMGA Alocação Dinâmica	10,89	-	1,30	1,19	-	-	-	-	-	4,99	74,10	5,13	2,40	49.229,5	54,64	1	2.580,8	444,6	2.136,2		
Montepio Gestão de Activos	Montepio Multi Gestão Dinâmica	10,76	-	-	-	-	-	-	-	-	1,46	88,05	0,49	(0,75)	4.500,1	-	1	186,0	15,2	170,8		
	Montepio Multi Gestão Mercados Emergentes	6,64	-	-	-	-	-	-	-	-	-	93,44	-	(0,08)	6.362,5	12,06	4	463,9	464,6	(0,6)		
Santander Asset Management (+++)	Popular Global 75	1,65	-	-	-	-	-	-	-	-	14,55	83,99	-	(0,20)	11.075,6	12,29	3	-	110,2	(110,2)		

S.G.F.I.M.	FUNDOS PPR	ZONA EURO			ZONA INTERNACIONAL			ACÇÕES			F. INVESTIMENTO				Warrant +Opções (%)	Outros+ Op.Reg. (%)	Valor da Carteira (10 <sup>3</sup> Euro)	Quota Mercado (%)	Ord.	Total de Subscrições no Mês (10 <sup>3</sup> Euro)	Total de Resgates no Mês (10 <sup>3</sup> Euro)	Subscrições Líquidas no Mês (10 <sup>3</sup> Euro)
		Liq.+CD BT+PC (%)	Obrig. Diver. (%)	T.Div.Pub.+O.F.P.E. (%)	Liq.+CD BT+PC (%)	Obrig. Diver. (%)	T.Div.Pub.+O.F.P.E. (%)	Acç.+Tít. Part.Nac. (%)	Acções UE Suíça Nor. (%)	Acções Internac. (%)	Fundos Monet. (%)	Fundos Obrig. (%)	Fundos Acções (%)	Outros Fundos (%)								
Bankinter Geston Activos SGIC (Suc Portugal)	Bankinter 25 PPR/OICVM	2,82	73,40	3,94	0,00	-	-	-	1,60	-	-	19,02	-	(0,77)	65.103,2	6,63	5	4.568,1	740,0	3.828,1		
	Bankinter 50 PPR/OICVM	4,05	52,34	3,58	-	-	-	-	3,07	-	-	37,60	-	(0,65)	46.704,6	-	1	4.232,5	188,7	4.043,8		
	Bankinter 75 PPR/OICVM	2,73	35,96	2,24	-	-	-	-	4,48	-	-	55,65	-	(1,05)	45.874,8	-	1	2.188,9	257,3	1.931,6		
	Bankinter Obrigações PPR/OICVM	2,63	93,12	5,22	-	-	-	-	-	-	-	-	-	(0,97)	42.564,5	-	1	367,4	510,9	(143,5)		
	Bankinter Rendimento PPR/OICVM	2,11	92,10	6,91	-	-	-	-	-	-	-	-	-	(1,12)	20.656,5	-	1	262,4	1.348,1	(1.085,8)		
BPI Gestão de Activos	BPI Reforma Global Equities PPR/OICVM	0,11	-	-	0,17	-	-	-	0,31	2,29	-	95,77	1,69	(0,34)	2.048,3	-	1	17,5	20,0	(2,6)		
	BPI Reforma Investimento PPR/OICVM	5,38	47,32	14,07	0,91	2,37	-	-	1,31	3,72	-	10,10	1,63	(0,44)	699.018,4	-	1	43.813,6	2.985,5	40.828,1		
	BPI Reforma Obrigações PPR/OICVM	4,71	75,16	12,19	1,19	0,95	4,04	-	-	-	-	2,27	-	(0,51)	729.033,1	-	1	11.778,3	24.635,2	(12.856,8)		
	BPI Reforma Valorização PPR/OICVM	1,04	37,94	3,88	1,64	1,74	-	-	4,00	10,07	-	4,87	34,23	1,93	(1,33)	127.579,6	46,75	1	1.790,4	655,7	1.134,7	
Caixa Gestão de Ativos (+)	Caixa Arrojado PPR/OICVM	9,59	-	-	0,47	-	-	-	-	-	-	39,30	49,54	(1,69)	49.430,2	-	1	5.626,4	289,1	5.337,3		
	Caixa Defensivo PPR/OICVM	4,03	-	46,81	0,25	-	-	-	-	-	-	34,70	10,42	(0,01)	86.749,5	-	1	4.325,1	972,9	3.352,2		
	Caixa Moderado PPR/OICVM	5,90	-	23,16	0,30	-	-	-	-	-	-	35,91	32,02	(0,53)	167.434,0	9,17	4	16.960,3	812,5	16.147,8		
Casa de Investimentos - GPFIM	Casa Global Value PPR/OICVM	4,21	-	-	0,03	-	-	-	28,82	67,12	-	-	-	(0,18)	11.271,5	0,34	10	1.709,4	-	1.709,4		
GNB Fundos Mobiliários (++)	NB PPR/OICVM	9,08	-	79,56	6,44	-	-	-	-	-	-	5,07	3,65	(3,79)	48.985,7	1,47	9	525,3	311,8	213,5		
IM Gestão de Ativos	IMGA Investimento PPR/OICVM	2,83	-	7,77	1,72	-	-	-	-	-	-	29,49	45,36	12,48	0,36	31.256,1	-	1	1.648,6	300,8	1.347,8	
	EuroBic PPR/OICVM Ciclo de Vida -34	5,50	-	14,50	-	-	-	-	-	-	-	22,91	52,08	5,77	(0,76)	800,7	-	1	10,4	0,3	10,1	
	EuroBic PPR/OICVM Ciclo de Vida 35-44	8,46	-	11,44	-	-	-	-	-	-	-	26,62	46,61	7,46	(0,59)	1.520,5	-	1	38,0	0,1	37,9	
	EuroBic PPR/OICVM Ciclo de Vida 45-54	10,20	-	14,60	-	-	-	-	-	-	-	37,08	30,17	8,49	(0,53)	2.280,6	-	1	26,4	8,1	18,3	
	EuroBic PPR/OICVM Ciclo de Vida +55	10,91	-	16,42	-	-	-	-	-	-	-	49,45	14,61	9,07	(0,46)	5.249,3	-	1	65,8	6,2	59,5	
	IMGA Poupança PPR/OICVM	2,03	3,20	10,65	0,87	-	-	-	-	-	-	44,11	24,70	13,34	1,11	443.618,0	14,55	3	10.418,1	2.877,7	7.540,4	
Invest Gestão de Activos	Alves Ribeiro PPR/OICVM	6,95	48,11	7,13	0,38	3,01	0,21	2,77	5,14	5,81	-											

S.G.F.I.M.	F. PPA	ZONA EURO			ZONA INTERNACIONAL			ACÇÕES			F. INVESTIMENTO				Warrant +Opções (%)	Outros+ Op.Reg. (%)	Valor da Carteira (10³ Euro)	Quota Mercado (%)	Ord.	Total de Subscrições no Mês (10³ Euro)	Total de Resgates no Mês (10³ Euro)	Subscrições Líquidas no Mês (10³ Euro)
		Liq.+CD BT+PC (%)	Obrig. Diver. (%)	T.Div.Pub.+O.F.P.E. (%)	Liq.+CD BT+PC (%)	Obrig. Diver. (%)	T.Div.Pub.+O.F.P.E. (%)	Acq.+Tít. Part.Nac. (%)	Acções UE Suíça Nor. (%)	Acções Internac. (%)	Fundos Monet. (%)	Fundos Obrig. (%)	Fundos Acções (%)	Outros Fundos (%)								
Santander Asset Management (+++)	Santander PPA	13,70	-	-	-	-	-	85,34	1,40	-	-	-	-	-	(0,44)	622,0	100,00	1	0,5	13,1	(12,6)	

S.G.F.I.M.	FUNDOS FLEXÍVEIS	ZONA EURO			ZONA INTERNACIONAL			ACÇÕES			F. INVESTIMENTO				Warrant +Opções (%)	Outros+ Op.Reg. (%)	Valor da Carteira (10³ Euro)	Quota Mercado (%)	Ord.	Total de Subscrições no Mês (10³ Euro)	Total de Resgates no Mês (10³ Euro)	Subscrições Líquidas no Mês (10³ Euro)
		Liq.+CD BT+PC (%)	Obrig. Diver. (%)	T.Div.Pub.+O.F.P.E. (%)	Liq.+CD BT+PC (%)	Obrig. Diver. (%)	T.Div.Pub.+O.F.P.E. (%)	Acq.+Tít. Part.Nac. (%)	Acções UE Suíça Nor. (%)	Acções Internac. (%)	Fundos Monet. (%)	Fundos Obrig. (%)	Fundos Acções (%)	Outros Fundos (%)								
BPI Gestão de Activos	BPI Agressivo BPI Brasil BPI Dinâmico BPI Global BPI Moderado	10,13 4,51 11,16 2,33 15,29	1,97 - 11,61 33,82 15,00	- - 5,13 13,01 7,67	0,97 0,01 0,13 1,77 0,25	- - 1,68 3,96 -	- 10,70 - 3,96 -	- - - 9,84 -	- - - 24,76 -	1,96 - 7,17 - 8,12	1,53 - 13,39 3,01 11,22	69,81 - 39,18 5,93 20,35	13,65 - 12,26 - 22,13	(0,03) 0,96 (0,03) (0,12) (0,03)	(0,03) - - - -	7.971,0 17.270,6 71.611,7 42.945,0 429.998,5	3,21	4	120,1	636,9 97,9 8.949,0 910,9 23.946,7	23,4 109,9 910,9 319,2 5.762,8	613,5 (12,0) 8.038,1 (227,8) 18.183,8
GNB Fundos Mobiliários (++)	NB Estratégia Ativa	3,55	45,75	20,86	5,72	3,49	-	0,30	-	3,16	-	12,64	7,05	(2,52)	(0,34)	33.066,2	3,21	4	120,1	425,0	(304,9)	
IM Gestão de Activos	EuroBic Seleção TOP IMGA Flexível	7,23 25,43	- 20,13	- 10,35	- 0,36	- -	- -	- -	- -	- -	13,10 20,04	4,80 15,49	75,25 6,82	(0,38) 1,38	(0,38) 1,38	5.412,9 13.903,1	1,87	5	1.406,0	8,6 710,2	- 695,9	
Optimize Investment Partners	Optimize Europa Valor Optimize Investimento Activo Optimize Seleção Agressiva Optimize Seleção Base Optimize Seleção Defensiva	5,45 2,83 2,90 2,49 2,71	1,07 - - - -	- - - 0,20 0,18	0,07 2,54 0,01 -	- - - -	7,01 3,89	86,73 33,46	- 55,69	- -	- -	- -	- -	(0,34) 1,59 (0,13) (0,18) (0,14)	(0,34) 1,59 (0,13) (0,18) (0,14)	9.394,6 18.321,7 8.162,1 26.105,2 3.583,6	6,36	3	131,9 522,4 451,6 271,6 49,0	213,6 235,7 42,9 444,2 44,1	(81,7) 286,7 408,7 (172,6) 4,9	
Santander Asset Management (+++)	Santander Investimento Global * Santander Multi-Estratégia Santander Rendimento	5,58 8,77 6,08	- - -	- - -	- - -	- - -	- - -	- - -	- - -	- - -	- - -	- - -	94,49 97,18 94,08	(0,07) (5,95) (0,16)	(0,07) (5,95) (0,16)	37.592,6 759,1 305.118,1	33,31	2	10.899,3	3.856,9 756,5 2.461,3	465,0 756,5 8.437,9	3.919,9 756,5 8.437,9

S.G.F.I.M.	OUTROS FUNDOS	ZONA EURO			ZONA INTERNACIONAL			ACÇÕES			F. INVESTIMENTO				Warrant +Opções (%)	Outros+ Op.Reg. (%)	Valor da Carteira (10³ Euro)	Quota Mercado (%)	Ord.	Total de Subscrições no Mês (10³ Euro)	Total de Resgates no Mês (10³ Euro)	Subscrições Líquidas no Mês (10³ Euro)
		Liq.+CD BT+PC (%)	Obrig. Diver. (%)	T.Div.Pub.+O.F.P.E. (%)	Liq.+CD BT+PC (%)	Obrig. Diver. (%)	T.Div.Pub.+O.F.P.E. (%)	Acq.+Tít. Part.Nac. (%)	Acções UE Suíça Nor. (%)	Acções Internac. (%)	Fundos Monet. (%)	Fundos Obrig. (%)	Fundos Acções (%)	Outros Fundos (%)								
Caixa Gestão de Activos (+)	Caixa Disponível	13,89	84,85	1,95	-	-	-	-	-	-	-	-	-	(0,69)	(0,69)	568.061,6	99,34	1	2.774,3	34.050,2	(31.275,9)	
Montepio Gestão de Activos	Montepio Global	15,99	34,71	20,34	-	-	-	0,16	22,61	-	-	3,10	6,50	-	(3,41)	3.785,5	0,66	2	158,8	79,7	79,0	

S.G.F.I.M.	FUNDOS DE INVESTIMENTO ALTERNATIVO OBRIGAÇÕES	ZONA EURO			ZONA INTERNACIONAL			ACÇÕES			F. INVESTIMENTO				Warrant +Opções (%)	Outros+ Op.Reg. (%)	Valor da Carteira (10³ Euro)	Quota Mercado (%)	Ord.	Total de Subscrições no Mês (10³ Euro)	Total de Resgates no Mês (10³ Euro)	Subscrições Líquidas no Mês (10³ Euro)
		Liq.+CD BT+PC (%)	Obrig. Diver. (%)	T.Div.Pub.+O.F.P.E. (%)	Liq.+CD BT+PC (%)	Obrig. Diver. (%)	T.Div.Pub.+O.F.P.E. (%)	Acq.+Tít. Part.Nac. (%)	Acções UE Suíça Nor. (%)	Acções Internac. (%)	Fundos Monet. (%)	Fundos Obrig. (%)	Fundos Acções (%)	Outros Fundos (%)								
Caixa Gestão de Activos (+)	Caixagest Oportunidades - F.I.A.	3,82	84,53	11,88	-	-	-	-	-	-	-	-	-	(0,23)	(0,23)	13.457,2	40,29	2	30,0	223,1	(193,1)	
Crédito Agrícola Gest	CA Institucionais	14,89	76,42	9,44	-	-	-	-	-	-	-	2,27	-	(3,02)	(3,02)	19.946,9	59,71	1	-	-	-	

S.G.F.I.M.	FUNDOS DE INVESTIMENTO ALTERNATIVO RETORNO ABSOLUTO	ZONA EURO			ZONA INTERNACIONAL			ACÇÕES			F. INVESTIMENTO				Warrant +Opções (%)	Outros+ Op.Reg. (%)	Valor da Carteira (10³ Euro)	Quota Mercado (%)	Ord.	Total de Subscrições no Mês (10³ Euro)	Total de Resgates no Mês (10³ Euro)	Subscrições Líquidas no Mês (10³ Euro)
		Liq.+CD BT+PC (%)	Obrig. Diver. (%)	T.Div.Pub.+O.F.P.E. (%)	Liq.+CD BT+PC (%)	Obrig. Diver. (%)	T.Div.Pub.+O.F.P.E. (%)	Acq.+Tít. Part.Nac. (%)	Acções UE Suíça Nor. (%)	Acções Internac. (%)	Fundos Monet. (%)	Fundos Obrig. (%)	Fundos Acções (%)	Outros Fundos (%)								
Santander Asset Management (+++)	Santander Carteira Alternativa - F.I.A.	84,56	-	-	4,55	-	-	-	-	-	-	-	10,93	-	(0,04)	1.335,6	100,00	1	-	-	-	

S.G.F.I.M.	FUNDOS DE INVESTIMENTO ALTERNATIVO FLEXÍVEIS	ZONA EURO			ZONA INTERNACIONAL			ACÇÕES			F. INVESTIMENTO				Warrant +Opções (%)	Outros+ Op.Reg. (%)	Valor da Carteira (10³ Euro)	Quota Mercado (%)	Ord.	Total de Subscrições no Mês (10³ Euro)	Total de Resgates no Mês (10³ Euro)	Subscrições Líquidas no Mês (10³ Euro)
		Liq.+CD BT+PC (%)	Obrig. Diver. (%)	T.Div.Pub.+O.F.P.E. (%)	Liq.+CD BT+PC (%)	Obrig. Diver. (%)	T.Div.Pub.+O.F.P.E. (%)	Acq.+Tít. Part.Nac. (%)	Acções UE Suíça Nor. (%)	Acções Internac. (%)	Fundos Monet. (%)	Fundos Obrig. (%)	Fundos Acções (%)	Outros Fundos (%)								
GFM Capital - SICAF AIF	GFM Capital - SICAF AIF (*)	0,43	-	-	2,54	-	-	-	30,69	67,19	-	-	-	(0,85)	(0,85)	5.737,4	31,01	2	-	-	-	
LYNX Asset Managers	Discovery Fund - F.I.A. LYNX Valor - F.I.A.	0,73 24,48	- -	- -	4,70 1,05	- -	- -	- -	3,72	88,35	-	-	4,11	(1,62) (0,69)	(1,62) (0,69)	10.758,5 2.004,9	68,99	1	-	691,7	(691,7)	

S.G.F.I.M.	OUTROS FUNDOS DE INVESTIMENTO ALTERNATIVO	ZONA EURO			ZONA INTERNACIONAL			ACÇÕES			F. INVESTIMENTO				Warrant +Opções (%)	Outros+ Op.Reg. (%)	Valor da Carteira (10³ Euro)	Quota Mercado (%)	Ord.	Total de Subscrições no Mês (10³ Euro)	Total de Resgates no Mês (10³ Euro)	Subscrições Líquidas no Mês (10³ Euro)
		Liq.+CD BT+PC (%)	Obrig. Diver. (%)	T.Div.Pub.+O.F.P.E. (%)	Liq.+CD BT+PC (%)	Obrig. Diver. (%)	T.Div.Pub.+O.F.P.E. (%)	Acq.+Tít. Part.Nac. (%)	Acções UE Suíça Nor. (%)	Acções Internac. (%)	Fundos Monet. (%)	Fundos Obrig. (%)	Fundos Acções (%)	Outros Fundos (%)								
BIZ Capital	BIZ Europa Bear - F.I.A. BIZ Europa Bull - F.I.A.	22,86 7,76	70,72 -	14,10 -	- -	- -	- -	- -	- 22,04	- -	- -	8,24 70,57	- -	(15,91) (0,37)	(15,91) (0,37)	12.325,7 4.500,8	6,86 6,86	2	1.811,3 60,0	17,2 205,8	1.794,1 (145,8)	
Caixa Gestão de Activos (+)	Caixagest Energias Renováveis - F.I.A. Caixagest Imobiliário Internacional - F.I.A. Caixagest Infraestruturas - F.I.A. Caixa Private Equity - F.I.A.	1,19 0,90 2,84 0,25	- - - -	- - - -	0,02 1,87 1,69 4,64	- - - -	- - - -	- - - -	- - - -	- - - -	37,88 13,78 14,27 8,58	- - - -	40,70 82,86 82,60 60,21	21,27 - - -	(1,05) 0,59 (1,40) (1,02)	(1,05) 0,59 (1,40) (1,02)	7.798,6 99.111,2 56.981,7 62.366,9	92,22	1	1.191,0	66,1 5,7 2.294,9 2.703,8	(133,5) (4.857,0) (1.104,0) (2.703,8)
LYNX Asset Managers	LYNX Obrigações Flexível - F.I.A.	55,78	4,50	-	0,68	5,69	-	-	-	-	-	23,25	9,89	(0,21)	(0,21)	2.249,1	0,92	4	-	-	-	

\* - Fundos que alteraram recentemente a sua denominação (ver anexo 3.1).

(1) - Fundo resultante de um processo de fusão entre F.I.M.'s (ver anexo 3.2).

(\*) - Fundo Fechado.

(+) - A Caixagest passou a denominar-se Caixa Gestão de Activos

(++) - A GNB - SGFIM passou a denominar-se GNB Fundos Mobiliários - SGOIC

(+++)- A Santander Asset Management incorporou a Popular Gestão de Activos

Nota: Não inclui os Fundos geridos por duas Entidades Gestoras. Os Fundos incluídos nesta informação representam 99,94% do total gerido por FIM, no final de Março de 2021 (Fonte: CMVM)

## 2.2 - Ordenação dos F.I.M. - 31.03.2021

Nome F.I.M.	Classificação	TOTAL Carteira ( Euros )	Rank
Caixa Ações Líderes Globais *	F.Acções Internacionais	1.350.654.531	1
Caixa Seleção Global Moderado *	F.Multi-Activos Defensivos	1.009.819.584	2
IMGA Liquidez	F.Curto Prazo Euro	731.441.542	3
BPI Reforma Obrigações PPR/OICVM	Fundos PPR	729.033.054	4
BPI Reforma Investimento PPR/OICVM	Fundos PPR	699.018.362	5
IMGA Alocação Conservadora	F.Multi-Activos Defensivos	622.964.132	6
Caixa Disponível	Outros Fundos	568.061.634	7
BPI Defensivo	F.Curto Prazo Euro	480.770.135	8
IMGA Poupança PPR/OICVM	Fundos PPR	443.617.965	9
BPI Moderado	Fundo Flexível	429.998.487	10
Santander Poupança Prudente FPR	Fundos PPR	425.853.574	11
Santander Select Moderad	F.Multi-Activos Defensivos	419.080.995	12
Caixa Seleção Global Defensivo *	F.Multi-Activos Defensivos	406.256.978	13
Santander Rendimento	Fundo Flexível	305.118.051	14
IMGA Euro Taxa Variável	F.Obrig.Tx.Ind.Euro	300.685.397	15
Santander Select Defensivo	F.Multi-Activos Defensivos	290.539.487	16
IMGA Money Market	F.Merc. Monet. Euro	288.660.023	17
IMGA Rendimento Semestral	F. Obrigações Euro	257.471.863	18
Caixa Seleção Global Arrojado *	F.Multi-Activos Equilibrados	248.077.631	19
Caixagest Obrigações	F.Obrig.Tx.Ind.Euro	223.325.089	20
Santander MultiCrédito	F.Obrig.Tx.Ind.Euro	212.658.824	21
Caixa Wealth Moderado	F.Multi-Activos Equilibrados	183.968.582	22
Santander Private Moderad	F.Multi-Activos Defensivos	182.895.820	23
CA Rendimento	F.Obrig.Tx.Ind.Euro	182.175.364	24
Santander Accões Europa (1)	F.Acç.UE,Suíça,Nor.	173.725.896	25
Caixa Moderado PPR/OICVM	Fundos PPR	167.434.033	26
Caixa Wealth Defensivo	F.Multi-Activos Defensivos	162.359.241	27
Santander Sustentável	F.Multi-Activos Defensivos	152.625.719	28
NB Capital	F. Obrigações Euro	146.999.534	29
NB Obrigações Europa	F. Obrigações Euro	143.977.609	30
Caixa Investimento Socialmente Responsável	F.Multi-Activos Defensivos	134.422.230	31
Santander Obrigações Curto Prazo	F.Curto Prazo Euro	131.450.127	32
BPI Reforma Valorização PPR/OICVM	Fundos PPR	127.579.573	33
Caixagest Obrigações Mais	F. Obrigações Euro	126.166.664	34
CA Monetário	F.Merc. Monet. Euro	124.284.068	35
IMGA Alocação Moderada	F.Multi-Activos Equilibrados	123.649.791	36
Alves Ribeiro PPR/OICVM	Fundos PPR	122.856.989	37
BPI Obrigações Mundiais	F. Obrig. Internacionais	120.882.678	38
Santander Select Dinâmico	F.Multi-Activos Equilibrados	119.919.184	39
IMGA Rendimento Mais	F. Obrigações Euro	103.385.313	40
Caixa Obrigações Longo Prazo	F. Obrigações Euro	103.121.324	41
Caixagest Imobiliário Internacional - F.I.A.	Outros F.I.A.	99.111.226	42
NB Momentum Sustentável (1)	F.Acções Internacionais	94.201.284	43
Caixa Defensivo PPR/OICVM	Fundos PPR	88.749.474	44
Caixa Ações EUA	F.Acções América Norte	88.662.265	45
Santander Acções América	F.Acções América Norte	82.419.500	46
Santander Poupança Valorização FPR	Fundos PPR	76.961.023	47
NB Capital Plus	F. Obrigações Euro	74.246.244	48
BPI Dinâmico	Fundo Flexível	71.611.735	49
Bankinter 25 PPR/OICVM	Fundos PPR	65.103.171	50
Caixa Private Equity - F.I.A.	Outros F.I.A.	62.366.940	51
Santander Private Defensivo	F.Multi-Activos Defensivos	60.696.215	52
Montepio Tesouraria	F.Curto Prazo Euro	59.352.984	53
Caixagest Infraestruturas - F.I.A.	Outros F.I.A.	56.981.660	54
NB Rendimento Plus	F. Obrig. Internacionais	52.972.507	55
Caixa Arrojado PPR/OICVM	Fundos PPR	49.430.223	56
IMGA Alocação Dinâmica	F.Multi-Activos Agressivos	49.229.523	57
NB PPR/OICVM	Fundos PPR	48.985.734	58
Bankinter 50 PPR/OICVM	Fundos PPR	46.704.567	59
Bankinter 75 PPR/OICVM	Fundos PPR	45.874.845	60
BPI Global	Fundo Flexível	42.945.021	61
Bankinter Obrigações PPR/OICVM	Fundos PPR	42.564.541	62
IMGA European Equities (1)	F.Acç.UE,Suíça,Nor.	38.081.896	63
Santander Investimento Global *	Fundo Flexível	37.592.563	64
NB Mercados Emergentes	F.Acções Internacionais	35.833.583	65
BPI Ações Mundiais	F.Acções Internacionais	34.489.318	66
NB Estratégia Ativa	Fundo Flexível	33.068.235	67
Optimize Capital Reforma PPR/OICVM Ativo	Fundos PPR	31.861.540	68
IMGA Investimento PPR/OICVM	Fundos PPR	31.256.068	69
Popular Global 25	F.Multi-Activos Defensivos	30.434.271	70
BPI Europa	F.Acç.UE,Suíça,Nor.	29.689.718	71
SAM Carteiras Conservador	F. Obrigações Euro	28.519.619	72
Popular Global 50	F.Multi-Activos Equilibrados	27.262.005	73
Optimize Seleção Base	Fundo Flexível	26.105.176	74
IMGA Ações Portugal	F.Acções Nacionais	25.841.491	75
BPI América	F.Acções América Norte	23.422.189	76
Caixa Ações Europa Socialmente Responsável	F.Acç.UE,Suíça,Nor.	23.365.531	77
Montepio Acções Europa (1)	F.Acç.UE,Suíça,Nor.	22.191.937	78
EuroBic Tesouraria	F.Curto Prazo Euro	20.832.697	79
BPI Euro Taxa Fixa	F. Obrigações Euro	20.777.377	80
Bankinter Rendimento PPR/OICVM	Fundos PPR	20.656.520	81

<b>Nome F.I.M.</b>	<b>Classificação</b>	<b>TOTAL Carteira ( Euros )</b>	<b>Rank</b>
NB Portugal Ações	F.Acções Nacionais	20.313.592	82
BPI Portugal	F.Acções Nacionais	20.175.599	83
Caixa Ações Portugal Espanha	F.Acções Ibéricas	19.984.234	84
CA Institucionais	F.I.A. de Obrigações	19.946.934	85
NB Conservador	F.Multi-Activos Defensivos	19.791.859	86
Optimize Capital Reforma PPR/OICVM Moderado	Fundos PPR	19.432.838	87
IMGA Dívida Pública Europeia	F. Obrigações Euro	19.184.667	88
IMGA Global Equities Selection (1)	F.Acções Internacionais	18.394.938	89
Optimize Investimento Activo	Fundo Flexível	18.321.661	90
Santander Private Dinâmico	F.Multi-Activos Equilibrados	18.278.486	91
IMGA Ações América	F.Acções América Norte	17.516.802	92
Caixa Ações Oriente	F.Acções Internacionais	17.366.900	93
BPI Brasil	Fundo Flexível	17.270.582	94
CA Curto Prazo	F.Curto Prazo Euro	16.241.025	95
Optimize Capital Reforma PPR/OICVM Equilibrado	Fundos PPR	16.041.059	96
IMGA Retorno Global	F. Obrig. Internacionais	15.284.880	97
Optimize Obrigações	F. Obrig. Internacionais	15.224.978	98
IMGA Flexível	Fundo Flexível	13.903.131	99
Caixa Wealth Arrojado	F.Multi-Activos Agressivos	13.658.327	100
Caixagest Oportunidades - F.I.A.	F.I.A. de Obrigações	13.457.167	101
Montepio Taxa Fixa	F. Obrigações Euro	12.797.061	102
NB Equilibrado	F.Multi-Activos Equilibrados	12.598.517	103
BIZ Europa Bear - F.I.A.	Outros F.I.A.	12.325.697	104
Casa Global Value PPR/OICVM	Fundos PPR	11.271.533	105
BPI Obrig Alto Rend. Alto Risco	F. Obrigações Euro	11.146.812	106
Popular Global 75	F.Multi-Activos Agressivos	11.075.625	107
Montepio Euro Helthcare	F.Acções Sectoriais	10.946.104	108
Discovery Fund - F.I.A.	F.I.A. Flexíveis	10.758.517	109
Caixagest Ações Emergentes	F.Acções Internacionais	9.624.525	110
Optimize Europa Valor	Fundo Flexível	9.394.619	111
BPI Selecção	F.Multi-Activos Equilibrados	8.614.942	112
Montepio Obrigações	F.Obrig.Tx.Ind.Euro	8.581.844	113
Montepio Euro Utilities	F.Acções Sectoriais	8.287.718	114
Optimize Selecção Agressiva	Fundo Flexível	8.162.055	115
BPI Universal	F.Multi-Activos Equilibrados	8.156.458	116
Popular Obrigações Curto Prazo	F.Curto Prazo Euro	8.101.095	117
BPI Agressivo	Fundo Flexível	7.971.015	118
BPI Euro Grandes Capitalizações	F.Acç.UE,Suíça,Nor.	7.871.333	119
Caixagest Energias Renováveis - F.I.A.	Outros F.I.A.	7.798.564	120
EuroBic Brasil	F.Multi-Activos Defensivos	6.748.530	121
Montepio Multi Gestão Mercados Emergentes	F.Multi-Activos Agressivos	6.362.481	122
IMGA Money Market USD	F.Merc. Monet. Intern.	6.181.077	123
Montepio Multi Gestão Equilibrada	F.Multi-Activos Equilibrados	6.114.855	124
Optimize Capital Reforma PPR/OICVM Agressivo	Fundos PPR	6.044.356	125
BPI Ásia Pacífico	F.Acções Internacionais	5.877.024	126
Montepio Multi Gestão Prudente	F.Multi-Activos Defensivos	5.858.538	127
GFM Capital - SICAF AIF (*)	F.I.A. Flexíveis	5.737.434	128
Montepio Euro Energy	F.Acções Sectoriais	5.514.505	129
EuroBic Selecção TOP	Fundo Flexível	5.412.884	130
NB Dinâmico	F.Multi-Activos Agressivos	5.277.694	131
EuroBic PPR/OICVM Ciclo de Vida +55	Fundos PPR	5.249.335	132
Invest Ibéria	F.Acções Ibéricas	4.733.198	133
BIZ Europa Bull - F.I.A.	Outros F.I.A.	4.500.750	134
Montepio Multi Gestão Dinâmica	F.Multi-Activos Agressivos	4.500.118	135
EuroBic Investimento	F.Multi-Activos Defensivos	4.193.365	136
Montepio Global	Outros Fundos	3.785.508	137
Popular Acções	F.Acç.UE,Suíça,Nor.	3.610.953	138
Optimize Selecção Defensiva	Fundo Flexível	3.583.578	139
IMGA Iberia Fixed Income ESG	F. Obrigações Euro	3.063.928	140
BPI Ibéria	F.Acções Ibéricas	3.038.994	141
BPI África	F.Acções Internacionais	2.651.889	142
Montepio Euro Financial Services	F.Acções Sectoriais	2.539.560	143
Montepio Euro Telcos	F.Acções Sectoriais	2.503.054	144
EuroBic PPR/OICVM Ciclo de Vida 45-54	Fundos PPR	2.280.619	145
LYNX Obrigações Flexível - F.I.A.	Outros F.I.A.	2.249.071	146
IMGA Iberia Equities ESG	F.Acções Ibéricas	2.148.816	147
BPI Reforma Global Equities PPR/OICVM	Fundos PPR	2.048.325	148
LYNX Valor - F.I.A.	F.I.A. Flexíveis	2.004.861	149
SMART Invest PPR/OICVM Dinâmico	Fundos PPR	1.956.856	150
LYNX Euro Tesouraria	F.Curto Prazo Euro	1.706.076	151
SMART Invest PPR/OICVM Moderado	Fundos PPR	1.556.473	152
EuroBic PPR/OICVM Ciclo de Vida 35-44	Fundos PPR	1.520.487	153
Santander Carteira Alternativa - F.I.A.	F.I.A. de Retorno Absoluto	1.335.583	154
Popular Global 5	F.Multi-Activos Defensivos	1.004.220	155
<b>TOTAL</b>		<b>15.848.318.192</b>	

\* - Fundos que alteraram recentemente a sua denominação (ver anexo 3.1).

(1) - Fundo resultante de um processo de fusão entre F.I.M.'s (ver anexo 3.2).

(\*) - Fundo Fechado.

**Nota:** Não inclui os Fundos geridos por uma Entidade Gestora. Os Fundos incluídos nesta informação representam 99,94% do total gerido por FIM, no final de Março de 2021 (Fonte: CMVM)

### 3.1 - LISTA DOS F.I.M. QUE ALTERARAM A DENOMINAÇÃO

Denominação Actual	Denominação Antiga	Sociedade Gestora	Classificação
Caixa Ações Líderes Globais	Caixagest Ações Líderes Globais	Caixa Gestão de Ativos	Outros Fundos de Ações Internacionais
Caixa Seleção Global Defensivo	Caixagest Seleção Global Defensivo	Caixa Gestão de Ativos	F. Multi-Activos Defensivos
Caixa Seleção Global Arrojado	Caixagest Seleção Global Dinâmico	Caixa Gestão de Ativos	F. Multi-Activos Equilibrados
Caixa Seleção Global Moderado	Caixagest Seleção Global Moderado	Caixa Gestão de Ativos	F. Multi-Activos Defensivos
Santander Investimento Global	Santander Multitaxa Fixa	Santander Asset Management	Fundos Flexíveis

### 3.2 - LISTA DAS FUSÕES OCORRIDAS ENTRE FIM's

GNB Fundos Mobiliários				
Tipo Fundo	Fundo Incorporante	Fundo Incorporado	Denominação Novo Fundo	Data Fusão
Outros F. Ações Internacionais / F. Ações UE, Suíça e Noruega	NB Momentum	NB Ações Europa	NB Momentum Sustentável	17/12/2020

IM Gestão de Ativos				
Tipo Fundo	Fundo Incorporante	Fundo Incorporado	Denominação Novo Fundo	Data Fusão
F. Ações UE, Suíça e Noruega / F. Ações Sectoriais	IMGA European Equities	IMGA Eurofinanceiras	IMGA European Equities	06/11/2020
Outros Fundos de Ações Internacionais	IMGA Global Equities Selection	IMGA Mercados Emergentes	IMGA Global Equities Selection	27/11/2020

Montepio Gestão de Activos				
Tipo Fundo	Fundo Incorporante	Fundo Incorporado	Denominação Novo Fundo	Data Fusão
F. Ações UE, Suíça e Noruega / F. Ações Ibéricas / Outros F. Ações Internacionais	Montepio Ações Europa	Montepio Ações	Montepio Ações Europa	21/12/2020
		Montepio Capital		
		Montepio Ações Internacionais		

Santander Asset Management				
Tipo Fundo	Fundo Incorporante	Fundo Incorporado	Denominação Novo Fundo	Data Fusão
F. Ações UE, Suíça e Noruega / F. Ações Nacionais	Santander Ações Portugal	Santander Ações Europa	Santander Ações Europa	12/03/2021