



APFIPP

ASSOCIAÇÃO PORTUGUESA DE FUNDOS
DE INVESTIMENTO, PENSÕES E PATRIMÓNIOS

Relatório Estatístico Mensal

Organismos de Investimento Colectivo Mobiliários

Maio 2025

RELATÓRIO MENSAL

ÍNDICE	2
ADVERTÊNCIAS	3
1. Análise do Mercado: Perspectiva Agregada	7
1.1 Evolução dos Montantes Geridos pelos OIC Mobiliários	7
1.2 Fluxos de Entrada e de Saída dos OIC Mobiliários	9
1.2.1 Por Categoria de OIC Mobiliário	9
1.2.2 Por Sociedade Gestora	10
1.3 Evolução das Aplicações Específicas dos OIC Mobiliários	11
1.4 Análise das Carteiras Agregadas dos OIC Mobiliários	20
1.4.1 Acções versus Liquidez	20
1.4.2 Posição dos OIC no Capital das Empresas Portuguesas	21
1.5 Composição das Carteiras das Soc. Gestoras de OIC Mobiliários	22
2. Análise do Mercado: Ordenação por Volume de Activos	23
2.1 Das Sociedades Gestoras por tipo de OIC Mobiliário	23
2.2 Dos OIC Mobiliários	28
3. Anexos	31
3.1 Lista dos OIC Mobiliários que alteraram a denominação	31
3.2 Lista de Fusões Ocorridas entre OIC Mobiliários	31

Advertências

A presente publicação é distribuída gratuitamente pelos associados da APFIPP, podendo ser adquirida apenas na sede da associação e a sua reprodução, em parte ou na totalidade, não é permitida sem a autorização expressa da APFIPP.

A reprodução das informações constantes da presente publicação é da responsabilidade do seu utilizador que deverá dar conhecimento a quaisquer terceiros do teor destas advertências, sob pena de ficar responsável pelos prejuízos que da sua omissão vierem a resultar para a APFIPP ou para esses terceiros.

As informações constantes desta publicação foram elaboradas tendo em conta os dados transmitidos pelas entidades gestoras, pela CMVM – Comissão do Mercado de Valores Mobiliários e pela Euronext Lisboa - Sociedade Gestora de Mercados Regulamentados S.A..

A APFIPP não se responsabiliza pela inexactidão ou deficiência dos dados que são transmitidos pelas entidades em causa, nem pelos resultados das análises ou classificações elaboradas tendo por base dados deficientes ou incorrectos.

As informações constantes desta publicação não consubstanciam qualquer tipo de aconselhamento a investidores o qual deverá ser prestado por entidades profissionais, nem dispensam a consulta de outra informação, designadamente a divulgada no Sistema de Difusão de Informação da CMVM, no Boletim de Cotações da Euronext Lisboa - Sociedade Gestora de Mercados Regulamentados S.A. e a publicada oficialmente pelas entidades gestoras ou pelas entidades encarregues da colocação e comercialização dos valores mobiliários em causa.

Classificação dos Fundos de Investimento Mobiliário

Os fundos constantes desta publicação foram classificados tendo em atenção a composição das carteiras entre Janeiro e Março de 2025 e a tipologia abaixo indicada. A classificação dos fundos de investimento mobiliário pode sofrer alterações de acordo com eventuais modificações da política de investimentos, uma vez que decorre da análise periódica das carteiras.

- 1. Fundos do Mercado Monetário de Curto Prazo Euro** – Organismos de Investimento Colectivo (OICVM) autorizados enquanto Fundos do Mercado Monetário de Curto Prazo ao abrigo do Regulamento (UE) 2017/113, do Parlamento Europeu e do Conselho de 14 de Junho, ou que tenham apresentado pedido à CMVM, nos termos do artigo 44.º do mencionado Regulamento Europeu e que ainda aguardam pela decisão e notificação do Regulador. Todos os activos são denominados em divisa Euro.
- 2. Fundos do Mercado Monetário de Curto Prazo Internacional** – Restantes Fundos do Mercado Monetário de Curto Prazo.
- 3. Fundos do Mercado Monetário Euro** – Organismos de Investimento Colectivo (OICVM) autorizados enquanto Fundos do Mercado Monetário Normais ao abrigo do Regulamento (UE) 2017/113, do Parlamento Europeu e do Conselho de 14 de Junho, ou que tenham apresentado pedido à CMVM, nos termos do artigo 44.º do mencionado Regulamento Europeu e que ainda aguardam pela decisão e notificação do Regulador. Todos os activos são denominados em divisa Euro.
- 4. Fundos do Mercado Monetário Internacional** – Restantes Fundos do Mercado Monetário.

5. **Fundos de Curto Prazo Euro** – Fundos que investem em activos caracterizados por uma elevada liquidez. Devem ter em permanência mais de 50% da carteira investidos em valores mobiliários e depósitos bancários com prazo de vencimento residual inferior a um ano. Não podem investir em acções ou outro activo que confira o direito de subscrição ou aquisição de acções. Todos os activos são denominados em divisa Euro.
6. **Fundos de Curto Prazo Internacional** – Restantes Fundos de Curto Prazo.
7. **Fundos de Obrigações Taxa Indexada Euro** – Fundos sem componente accionista que investem pelo menos 80% da carteira em obrigações e/ou outros títulos representativos de dívida. Os títulos emitidos a taxa variável devem representar, em permanência, mais de 50% da carteira. A totalidade dos activos tem que estar expressa em moeda Euro.
8. **Fundos de Obrigações de Taxa Indexada Internacional** – Restantes Fundos de Obrigações de Taxa Indexada.
9. **Fundos de Obrigações Euro** – Restantes Fundos de Obrigações cujos activos sejam denominados em moeda Euro.
10. **Fundos de Obrigações Internacional** – Restantes Fundos de Obrigações.
11. **Fundos de Acções Nacionais** – Fundos que investem no mínimo 85% da carteira em acções. Investem, pelo menos, 80% da carteira em acções emitidas por empresas portuguesas. Todos os activos devem ser denominados em moeda Euro.
12. **Fundos de Acções Ibéricas** – Fundos que investem no mínimo 85% da carteira em acções. Investem, pelo menos, 80% da carteira em acções emitidas por empresas da Península Ibérica (Portugal e Espanha). Todos os activos devem ser denominados em moeda Euro.
13. **Fundos de Acções Europeias** – Fundos que investem no mínimo de 85% da carteira em acções. Investem, pelo menos, 80% da carteira em acções emitidas por empresas sediadas em Países da Europa (excluindo Rússia e Turquia). Todos os activos devem ser denominados em qualquer umas das moedas destes países.
14. **Fundos de Acções da América do Norte** – Fundos que investem no mínimo de 85% da carteira em acções. Investem, pelo menos, 80% da carteira em acções emitidas por empresas sediadas na América do Norte (Estados Unidos e Canadá). No mínimo 75% dos activos são denominados na moeda destes países, sendo, no entanto, permitida a cobertura cambial dos activos em carteira para Euro.
15. **Fundos de Acções Globais** – Fundos que investem no mínimo de 85% da carteira em acções. Investem, pelo menos 15% em acções emitidas por empresas sediadas nos Estados Unidos da América e/ou no Canadá, pelo menos 15% em acções emitidas por empresas sediadas em países da Europa (excluindo Rússia e Turquia) e pelo menos 5% em acções emitidas por empresas sediadas em países da Ásia e Pacífico (incluindo Ásia e Turquia).
16. **Fundos de Acções Sectoriais** – Fundos que investem no mínimo 85% da carteira em acções. Investem num sector específico, previsto no respectivo Regulamento de Gestão.
17. **Outros Fundos de Acções Internacional** – Restantes Fundos de Acções.
18. **Fundos Multi-Activos Defensivos** – Fundos que investem ou podem investir em mais do que uma classe de activos. A exposição a acções não ultrapassa 15% da carteira, permitindo-se que seja igual a zero, em determinados momentos, desde que a respectiva política de investimentos permita aplicações no segmento accionista.

- 19. Fundos Multi-Activos Moderados** – Fundos que investem ou podem investir em mais do que uma classe de activos. A exposição a acções é superior a 15% mas inferior a 35% da carteira.
- 20. Fundos Multi-Activos Equilibrados** – Fundos que investem ou podem investir em mais do que uma classe de activos. A exposição a acções é superior a 35% mas inferior a 65% da carteira.
- 21. Fundos Multi-Activos Agressivos** – Fundos que investem ou podem investir em mais do que uma classe de activos. A exposição a acções é superior a 65% da carteira.
- 22. Fundos de Poupança em Acções** – Enquadram-se nos planos poupança acções, mantendo em carteira uma componente accionista mínima de 50%.
- 23. Fundos de Poupança Reforma** – Enquadram-se nos planos poupança reforma, caracterizados por investimentos de longo prazo.
- 24. Fundos com Protecção de Capital** – Fundos com limitação de risco que, de acordo com as condições e pressupostos previstos nos respectivos documentos constitutivos, procuram garantir aos participantes, no final de um prazo pré-estabelecido, pelo menos o valor da cotação inicial, não sendo enquadráveis na categoria de “Fundos Estruturados”.
- 25. Fundos Flexíveis** – Fundos que não assumem qualquer compromisso quanto à composição do património nos respectivos documentos constitutivos, bem como OICVM que investem ou podem investir em mais do que uma classe de activos, nomeadamente em acções e obrigações, mas que não se enquadram em qualquer uma das categorias de Fundos Multi-Activos anteriormente enunciadas.
- 26. Fundos Índice** – Fundos cuja política de investimentos consiste na reprodução integral ou parcial de um determinado índice de valores mobiliários.
- 27. Fundos Estruturados** – Fundos que, em datas pré-definidas, permitem aos investidores auferir ganhos baseados em algoritmos associados aos resultados, a alterações dos preços ou a outras condições de activos financeiros, índices ou carteiras de referência ou Fundos com características semelhantes.
- 28. Fundos de Investimento Alternativo (FIA)** – Fundos não harmonizados, ou seja, constituídos sem observância das regras definidas no Capítulo II do Título IV do Regime da Gestão de Ativos, aprovado pelo Decreto-Lei n.º 27/2023, de 28 de Abril. Não inclui Fundos Estruturados nem Fundos que adoptem uma política de investimentos que vise garantir, no final de um prazo pré-estabelecido, pelo menos o valor da cotação inicial do Fundo. Subdividem-se em:
- A) FIA de Acções** – FIA que tenham, em permanência, uma exposição a acções superior a 85% da carteira.
 - B) FIA de Obrigações** – FIA que tenham, em permanência, mais de 80% da carteira investida em obrigações e outros títulos representativos de dívida.
 - C) FIA de Retorno Absoluto** – FIA que têm como objectivo, definido nos respectivos documentos constitutivos, a obtenção de rendibilidades positivas.
 - D) FIA de Curto Prazo** – FIA que investem mais de 85% da carteira em activos com maturidade residual inferior a um ano.

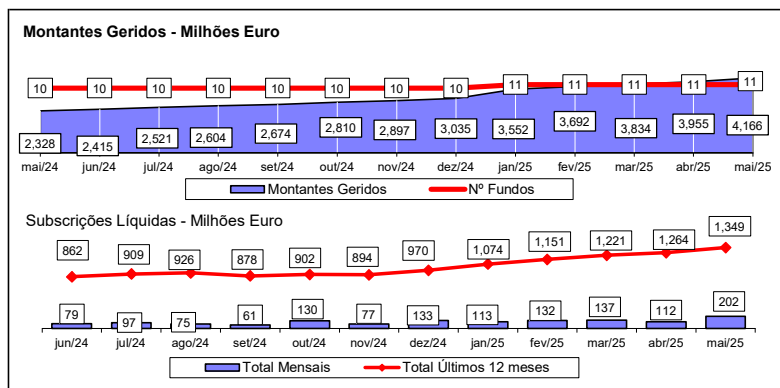
- E) **FIA Monetário de Curto Prazo** – Fundos de Investimento Alternativo autorizados enquanto Fundos do Mercado Monetário de Curto Prazo ao abrigo do Regulamento (UE) 2017/113, do Parlamento Europeu e do Conselho de 14 de Junho, ou que tenham apresentado pedido à CMVM, nos termos do artigo 44.º do mencionado Regulamento Europeu e que ainda aguardam pela decisão e notificação do Regulador.
- F) **FIA Monetário** – Fundos de Investimento Alternativo autorizados enquanto Fundos do Mercado Monetário Normais ao abrigo do Regulamento (UE) 2017/113, do Parlamento Europeu e do Conselho de 14 de Junho, ou que tenham apresentado pedido à CMVM, nos termos do artigo 44.º do mencionado Regulamento Europeu e que ainda aguardam pela decisão e notificação do Regulador.
- G) **FIA Multi-Activos** – FIA com investimento em diversas classes de Activos. Considera-se que investem em acções todos os Fundos que tenham essa possibilidade contemplada na respectiva política de investimento.
- H) **FIA Flexíveis** – FIA que permitem o investimento até 100% em mais do que uma classe de activos ou que são classificados / denominados como Fundos Flexíveis nos respectivos documentos constitutivos.
- I) **Outros FIA** – FIA que não se enquadram em nenhuma das categorias anteriores.

29. Outros Fundos – Fundos que não se enquadram nos critérios definidos pela APFIPP para as diversas categorias de classificação.

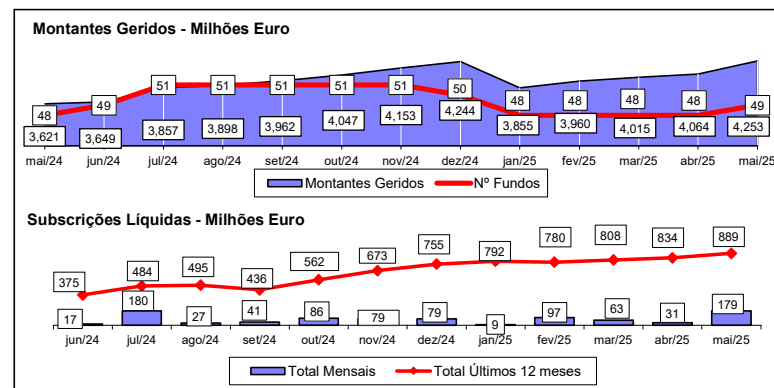
30. Agrupamento de Fundos - Constituído por outros fundos, caracteriza-se por uma elevada flexibilidade de transferência entre os fundos que o compõem. Cada fundo pertencente ao Agrupamento é incluído numa das categorias acima expostas, de acordo com as respectivas características e política de investimentos.

1.1 EVOLUÇÃO DOS MONTANTES GERIDOS DOS OIC MOBILIÁRIOS (Maio 2024 - Maio 2025)

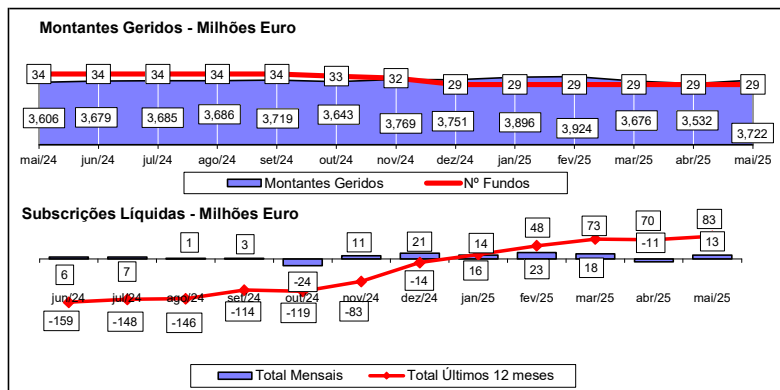
FUNDOS DE CURTO PRAZO E FUNDOS DO MERCADO MONETÁRIO



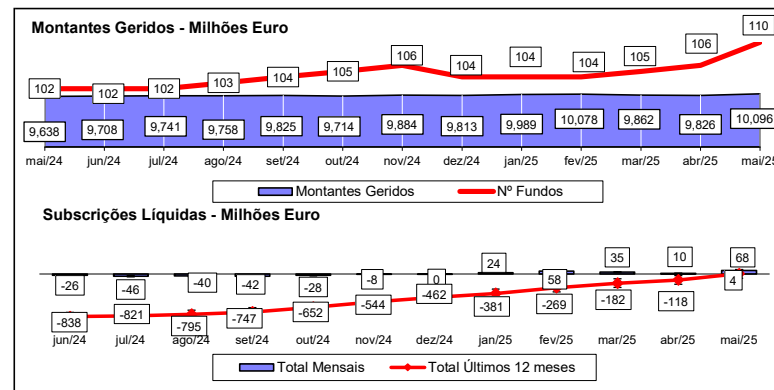
FUNDOS DE OBRIGAÇÕES



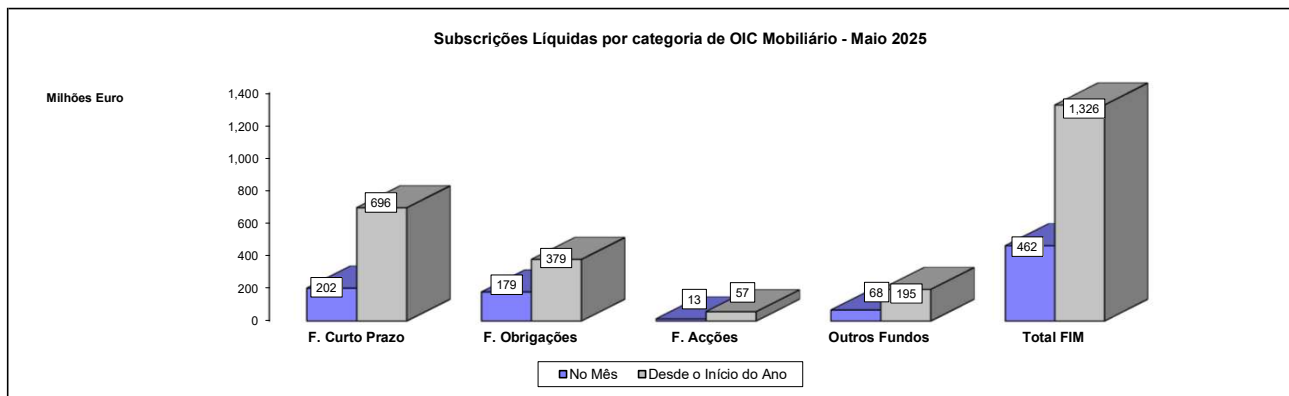
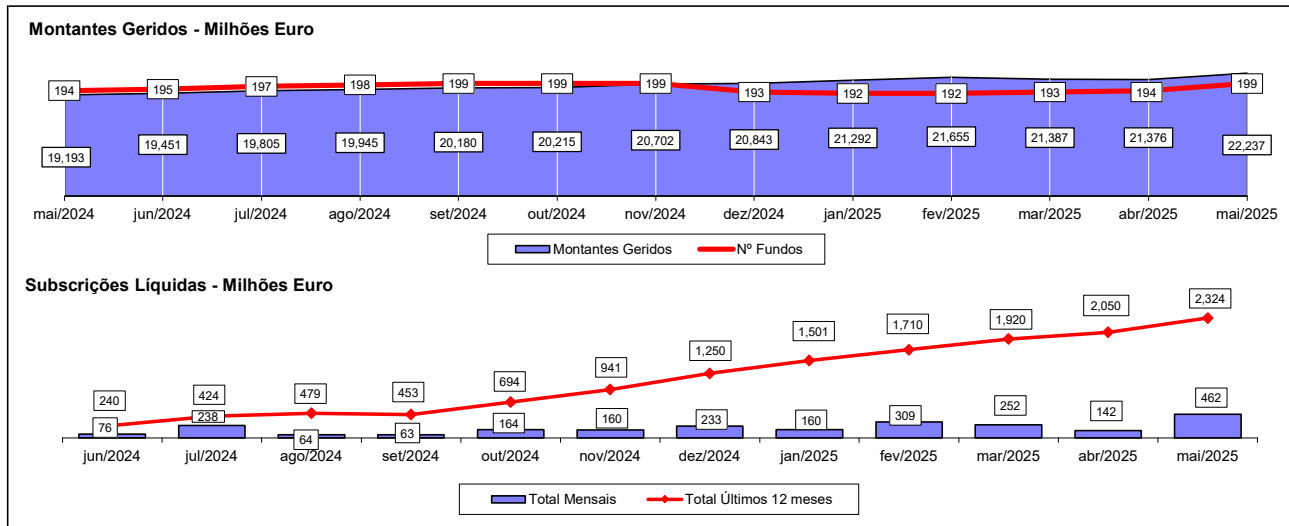
FUNDOS DE AÇÕES



REstantes Fundos



TOTAL DE OIC MOBILIÁRIOS



Notas 1: - Os Fundos de Curto Prazo incluem os Fundos do Mercado Monetário, os F.I.A. Monetário Curto Prazo, os F.I.A. Monetário e os F.I.A. de Curto Prazo.
 - Os Fundos de Ações incluem os Fundos PPA e os F.I.A. de Ações.
 - Os Fundos de Obrigações incluem os F.I.A. de Obrigações.

Nota 2: Não inclui os OIC Mobiliários geridos por três Entidades Gestoras. Considerando os dados de Maio de 2025, a amostra incluída nesta análise corresponde a 86,20% do montante total sob gestão (Fonte: CMVM).

1.2.1 - FLUXOS DE ENTRADA E SAÍDA DOS OIC MOBILIÁRIOS - POR CATEGORIA DE OIC

	31 maio 2025			Desde 31 de Maio de 2024			Desde 31 de Dezembro de 2024		
	Subscrições	Resgates	Subscrições Líquidas	Subscrições	Resgates	Subscrições Líquidas	Subscrições	Resgates	Subscrições Líquidas
F. Merc. Monetário Euro	130.860.647	38.958.759	91.901.887	1.085.421.802	396.915.735	688.506.067	559.297.604	179.380.873	379.916.732
F. Merc. Monetário Internacional	3.389.812	379.950	3.009.862	17.620.530	5.103.357	12.517.173	9.023.869	1.797.779	7.226.090
F. Curto Prazo Euro	164.470.485	57.176.210	107.294.276	1.352.057.065	704.199.592	647.857.473	675.717.732	367.230.971	308.486.762
F. Obrigações Tx Indexada Euro	12.570.932	6.386.007	6.184.926	156.123.351	80.208.932	75.914.419	78.473.034	34.900.364	43.572.669
F. Obrigações Euro	231.989.116	56.929.012	175.060.105	1.331.037.955	516.463.354	814.574.602	622.533.203	271.824.639	350.708.564
F. Obrigações Internacional	2.423.041	5.557.872	(3.134.831)	83.484.548	97.258.786	(13.774.238)	16.641.330	40.438.813	(23.797.483)
F. Acções Nacionais	12.940.572	1.184.586	11.755.986	86.637.677	21.695.702	64.941.975	40.986.858	9.146.918	31.839.940
F. Acções Ibéricas	1.344.922	1.275.500	69.422	9.338.906	15.845.858	(6.506.952)	4.890.281	2.475.240	2.415.042
F. Acções Europeias	10.057.197	2.737.942	7.319.256	70.122.419	76.509.577	(6.387.158)	51.460.868	44.837.211	6.623.657
F. Acções da América do Norte	5.186.650	3.633.588	1.553.062	132.004.026	77.972.616	54.031.410	78.837.268	49.900.601	28.936.667
F. Acções Globais	13.570.501	21.606.287	(8.035.785)	276.146.484	314.914.348	(38.767.864)	122.084.692	138.191.170	(16.106.478)
F. Acções Sectoriais	1.178.838	439.345	739.494	11.628.905	10.572.049	1.056.856	5.891.197	4.679.494	1.211.703
Outros F. Acções Internacionais	545.564	475.469	70.096	28.451.639	14.235.574	14.216.066	5.680.363	3.292.345	2.388.018
F. Multi-Activos Defensivos	996.462	2.789.556	(1.793.094)	20.742.214	56.357.527	(35.615.313)	9.792.117	24.604.010	(14.811.893)
F. Multi-Activos Moderados	7.870.566	20.671.346	(12.800.779)	112.811.138	504.104.047	(391.292.909)	51.521.653	135.674.694	(84.153.040)
F. Multi-Activos Equilibrados	4.129.821	6.223.753	(2.093.932)	98.622.320	123.745.760	(25.123.440)	34.145.732	43.789.167	(9.643.435)
F. Multi-Activos Agressivos	27.516.051	2.180.777	25.335.275	127.120.618	28.132.183	98.988.435	84.001.320	13.444.073	70.557.248
Fundos PPR	71.113.037	38.311.986	32.801.051	897.269.433	620.148.440	277.120.992	444.338.641	247.138.414	197.200.227
Outros Fundos	-	-	-	-	-	-	-	-	-
Fundos Flexíveis	22.654.002	15.101.189	7.552.813	252.983.049	267.345.521	(14.362.472)	82.423.482	124.528.674	(42.105.191)
F.I.A. de Obrigações	919.006	36.038	882.967	12.653.675	540.193	12.113.481	8.361.308	232.348	8.128.960
F.I.A. de Retorno Absoluto	-	-	-	-	37.752	(37.752)	-	14.142	(14.142)
F.I.A. de Curto Prazo	-	-	-	-	-	-	-	-	-
F.I.A. Multi-Activos	13.937.314	-	13.937.314	105.653.663	844.181	104.809.482	65.982.599	347.727	65.634.872
F.I.A. Flexíveis	4.079.895	32.438	4.047.456	34.396.640	2.085.434	32.311.206	20.546.994	436.247	20.110.747
Outros F.I.A.	911.367	84.957	826.410	3.657.055	46.329.957	(42.672.902)	3.193.592	11.457.040	(8.263.448)
Sub- Total: F.I.A.	19.847.582	153.433	19.694.148	156.361.033	49.837.517	106.523.516	98.084.494	12.487.504	85.596.990
TOTAL	744.655.799	282.172.562	462.483.237	6.305.985.112	3.981.566.474	2.324.418.638	3.075.825.741	1.749.762.952	1.326.062.788

Nota 1: Os valores apresentados estão expressos em euro.

Nota2: Não inclui os OIC Mobiliários geridos por três Entidades Gestoras. Considerando os dados de Maio de 2025, a amostra incluída nesta análise corresponde a 86,20% do montante total sob gestão (Fonte: CMVM).

1.2.2 - FLUXOS DE ENTRADA E SAÍDA DOS FUNDOS DE INVESTIMENTO MOBILIÁRIO - POR SOCIEDADE GESTORA

	31 maio 2025			Desde 31 de Maio de 2024			Desde 31 de Dezembro de 2024		
	Subscrições	Resgates	Subscrições Líquidas	Subscrições	Resgates	Subscrições Líquidas	Subscrições	Resgates	Subscrições Líquidas
3 Comma Capital SCR	4.856.702	-	4.856.702	12.683.575	26.829	12.656.745	11.206.916	18.332	11.188.584
Bankinter Gestión de Activos SGLIC (Suc. Portugal)	17.669.402	4.545.974	13.123.427	155.129.086	83.331.533	71.797.553	113.155.152	42.754.304	70.400.848
BIZ Capital	1.151.847	431.328	720.519	3.011.903	2.431.806	580.097	2.949.728	1.331.028	1.618.700
Bluecrow - SCR	335.350	16.938	318.412	1.507.697	495.013	1.012.684	989.207	276.940	712.267
BPI Gestão de Ativos	78.520.588	30.808.963	47.711.625	695.671.181	640.407.141	55.264.040	325.473.043	275.458.738	50.014.305
Caixa Gestão de Ativos	195.641.451	62.601.488	133.039.964	1.151.395.850	905.363.754	246.032.096	600.295.991	382.282.680	218.013.311
Casa de Investimentos	12.679.764	1.414.068	11.265.696	106.887.024	7.521.223	99.365.801	59.564.751	5.888.003	53.676.748
Crédito Agricola Gest	-	-	-	-	-	-	-	-	-
GFM Gestão de Ativos	-	-	-	-	-	-	-	-	-
GNB Gestão de Ativos	60.344.193	24.441.510	35.902.683	579.991.220	224.265.211	355.726.009	284.395.399	129.579.686	154.815.714
Haitong Global Asset Management	-	-	-	2.807.412	-	2.807.412	-	-	-
Heed Capital	3.620.157	95.294	3.524.863	16.391.511	3.197.996	13.193.515	10.584.073	1.135.852	9.448.221
IM Gestão de Ativos	173.464.248	80.612.216	92.852.031	1.573.988.444	934.280.451	639.707.993	777.118.201	435.049.309	342.068.892
Invest Gestão de Activos	5.840.639	833.863	5.006.777	93.548.252	19.793.506	73.754.746	39.932.325	7.696.807	32.235.518
LYNX Asset Managers	1.000.000	36.248	963.752	1.041.500	896.977	144.523	1.000.000	222.551	777.449
Montepio Gestão de Activos	38.657.895	18.121.634	20.536.260	381.071.727	245.210.333	135.861.395	188.208.158	119.771.418	68.436.741
Octanova, SCR	150.000	-	150.000	500.000	-	500.000	400.000	-	400.000
Optimize Investment Partners	34.806.126	4.608.361	30.197.765	186.632.373	51.282.069	135.350.304	119.378.250	21.788.564	97.589.686
OXY Capital	10.071.665	-	10.071.665	120.888.768	1.590.324	119.298.444	69.617.141	337.184	69.279.957
Santander Asset Management	103.444.296	53.064.261	50.380.035	1.210.139.137	858.801.565	351.337.572	463.572.676	325.014.595	138.558.081
Sixty Degrees	2.401.477	540.417	1.861.060	12.698.452	2.670.742	10.027.710	7.984.728	1.156.962	6.827.767
Total	744.655.799	282.172.562	462.483.237	6.305.985.112	3.981.566.474	2.324.418.638	3.075.825.741	1.749.762.952	1.326.062.788

Nota 1: Os valores apresentados estão expressos em euro.

Nota 2: Não inclui os OIC Mobiliários geridos por quatro Entidades Gestoras. Considerando os dados de Maio de 2025, a amostra incluída nesta análise correspondia a 86,20% do montante total sob gestão (Fonte: CMVM).

1.3 EVOLUÇÃO DAS APLICAÇÕES ESPECÍFICAS DOS OIC MOBILIÁRIOS

TOTAL FUNDOS DO MERCADO MONETÁRIO EURO	abril 2025		maio 2025		
	Valor Euro	Ind. 1	Valor Euro	Ind. 1	Ind. 2
- LIQUIDEZ DENOMINADA EM EURO (NUM+DEP)	629.621.702	38,7	600.728.956	34,9	95,4
- APLIC. CURTO PRAZO EURO (BT'S+CD'S+PC'S)	149.145.099	9,2	193.616.692	11,2	129,8
- TIT.DIV.PUB.+O.F.P.EQUIPARADOS EURO	126.205.097	7,8	97.079.895	5,6	76,9
- OBRIGAÇÕES DIVERSAS EURO	753.663.395	46,3	844.586.304	49,0	112,1
- OUTROS+ OPERAÇÕES A REGULARIZAR	-31.231.055	(1,9)	-13.721.219	(0,8)	43,9
TOTAL	1.627.404.238	100,0	1.722.290.629	100,0	105,8

TOTAL FUNDOS DO MERCADO MONETÁRIO INTERNACIONAL	abril 2025		maio 2025		
	Valor Euro	Ind. 1	Valor Euro	Ind. 1	Ind. 2
- LIQUIDEZ DENOMINADA EM DIVISAS INT. (NUM+DEP)	9.842.978	30,6	12.105.936	34,3	123,0
- TIT.DIV.PUB.+O.F.P.EQUIPARADOS INTERNACIONAIS	6.159.556	19,2	6.879.739	19,5	111,7
- OBRIGAÇÕES DIVERSAS INTERNACIONAIS	16.125.174	50,2	16.757.685	47,5	103,9
- OUTROS+ OPERAÇÕES A REGULARIZAR	-10.005	(0,0)	-499.432	(1,4)	4.991,7
TOTAL	32.117.703	100,0	35.243.929	100,0	109,7

TOTAL FUNDOS DE CURTO PRAZO EURO	abril 2025		maio 2025		
	Valor Euro	Ind. 1	Valor Euro	Ind. 1	Ind. 2
- LIQUIDEZ DENOMINADA EM EURO (NUM+DEP)	228.509.187	10,0	196.505.236	8,2	86,0
- LIQUIDEZ DENOMINADA EM DIVISAS INT. (NUM+DEP)	1.564	0,0	1.770	0,0	113,2
- APLIC. CURTO PRAZO EURO (BT'S+CD'S+PC'S)	128.263.386	5,6	103.377.867	4,3	80,6
- TIT.DIV.PUB.+O.F.P.EQUIPARADOS EURO	472.562.541	20,6	525.233.256	21,8	111,1
- OBRIGAÇÕES DIVERSAS EURO	1.499.263.157	65,3	1.602.271.117	66,6	106,9
- OUTROS+ OPERAÇÕES A REGULARIZAR	-33.659.278	(1,5)	-19.908.451	(0,8)	59,1
TOTAL	2.294.940.558	100,0	2.407.480.796	100,0	104,9

TOTAL FUNDOS DE OBRIGAÇÕES DE TAXA INDEXADA EURO	abril 2025		maio 2025		
	Valor Euro	Ind. 1	Valor Euro	Ind. 1	Ind. 2
- LIQUIDEZ DENOMINADA EM EURO (NUM+DEP)	10.100.658	1,7	9.837.466	1,6	97,4
- APLIC. CURTO PRAZO EURO (BT'S+CD'S+PC'S)	2.006.000	0,3	2.013.750	0,3	100,4
- TIT.DIV.PUB.+O.F.P.EQUIPARADOS EURO	7.311.088	1,2	5.150.821	0,8	70,5
- OBRIGAÇÕES DIVERSAS EURO	572.794.494	93,8	582.570.638	94,1	101,7
- UP's DE FUNDOS DO MERCADO MONETÁRIO	19.253.770	3,2	19.796.348	3,2	102,8
- UP's FUNDOS DE OBRIGAÇÕES	1.422.440	0,2	1.429.120	0,2	100,5
<i>Sub - total (UP's de Fundos de Investimento Nacionais)</i>	19.253.770	3,2	19.796.348	3,2	102,8
<i>Sub - total (UP's de Fundos de Investimento Internacionais)</i>	1.422.440	0,2	1.429.120	0,2	100,5
- OUTROS+ OPERAÇÕES A REGULARIZAR	-2.368.492	(0,4)	-1.744.647	(0,3)	73,7
TOTAL	610.519.959	100,0	619.053.496	100,0	101,4

TOTAL FUNDOS DE OBRIGAÇÕES EURO	abril 2025		maio 2025		
	Valor Euro	Ind. 1	Valor Euro	Ind. 1	Ind. 2
- LIQUIDEZ DENOMINADA EM EURO (NUM+DEP)	65.292.567	2,2	209.731.570	6,6	321,2
- LIQUIDEZ DENOMINADA EM DIVISAS INT. (NUM+DEP)	2.305.839	0,1	2.386.210	0,1	103,5
- APLIC. CURTO PRAZO EURO (BT'S+CD'S+PC'S)	18.999.768	0,6	23.240.439	0,7	122,3
- TIT.DIV.PUB.+O.F.P.EQUIPARADOS EURO	838.141.362	28,2	756.972.316	24,0	90,3
- TIT.DIV.PUB.+O.F.P.EQUIPARADOS INTERNACIONAIS	6.289.728	0,2	7.061.464	0,2	112,3
- OBRIGAÇÕES DIVERSAS EURO	2.038.689.219	68,6	2.186.592.329	69,3	107,3
- UP's DE FUNDOS DO MERCADO MONETÁRIO	8.839.131	0,3	8.858.525	0,3	100,2
- UP's FUNDOS DE OBRIGAÇÕES	7.291.486	0,2	7.407.252	0,2	101,6
<i>Sub - total (UP's de Fundos de Investimento Nacionais)</i>	8.839.131	0,3	8.858.525	0,3	100,2
<i>Sub - total (UP's de Fundos de Investimento Internacionais)</i>	7.291.486	0,2	7.407.252	0,2	101,6
- OUTROS+ OPERAÇÕES A REGULARIZAR	-13.349.331	(0,4)	-47.117.489	(1,5)	353,0
TOTAL	2.972.499.769	100,0	3.155.132.616	100,0	106,1

TOTAL FUNDOS DE OBRIGAÇÕES INTERNACIONAIS	abril 2025		maio 2025		
	Valor Euro	Ind. 1	Valor Euro	Ind. 1	Ind. 2
- LIQUIDEZ DENOMINADA EM EURO (NUM+DEP)	15.894.479	3,6	11.758.770	2,7	74,0
- LIQUIDEZ DENOMINADA EM DIVISAS INT. (NUM+DEP)	6.845.056	1,5	6.345.709	1,4	92,7
- TIT.DIV.PUB.+O.F.P.EQUIPARADOS EURO	180.404.827	40,8	169.339.866	38,5	93,9
- TIT.DIV.PUB.+O.F.P.EQUIPARADOS INTERNACIONAIS	19.306.158	4,4	20.360.978	4,6	105,5
- OBRIGAÇÕES DIVERSAS EURO	171.079.707	38,7	183.014.391	41,6	107,0
- OBRIGAÇÕES DIVERSAS INTERNACIONAIS	4.642.956	1,0	4.703.893	1,1	101,3
- UP's FUNDOS DE OBRIGAÇÕES	9.762.324	2,2	9.712.655	2,2	99,5
- UP's OUTROS FUNDOS	37.362.351	8,4	37.022.518	8,4	99,1
Sub - total (UP's de Fundos de Investimento Internacionais)	47.124.674	10,7	46.735.173	10,6	99,2
- OUTROS+ OPERAÇÕES A REGULARIZAR	-2.912.172	(0,7)	-2.092.957	(0,5)	71,9
TOTAL	442.385.687	100,0	440.165.822	100,0	99,5

TOTAL FUNDOS DE ACÇÕES NACIONAIS	abril 2025		maio 2025		
	Valor Euro	Ind. 1	Valor Euro	Ind. 1	Ind. 2
- LIQUIDEZ DENOMINADA EM EURO (NUM+DEP)	33.804.138	8,2	38.944.047	8,5	115,2
- TIT.DIV.PUB.+O.F.P.EQUIPARADOS EURO	31.086.731	7,5	31.273.006	6,8	100,6
- OBRIGAÇÕES DIVERSAS EURO	8.346.704	2,0	8.368.560	1,8	100,3
- UP's DE FUNDOS DO MERCADO MONETÁRIO	19.178.737	4,6	19.220.817	4,2	100,2
Sub - total (UP's de Fundos de Investimento Nacionais)	19.178.737	4,6	19.220.817	4,2	100,2
- ACÇÕES NACIONAIS	292.972.552	70,8	322.998.739	70,5	110,2
- ACÇÕES DA U.E., SUÍÇA E NORUEGA	27.124.656	6,6	28.630.575	6,3	105,6
Sub - total (Acções)	320.097.208	77,4	351.629.314	76,8	109,9
- OUTROS+ OPERAÇÕES A REGULARIZAR	1.251.078	0,3	8.408.892	1,8	672,1
TOTAL	413.764.597	100,0	457.844.637	100,0	110,7

TOTAL FUNDOS DE ACÇÕES IBÉRICAS	abril 2025		maio 2025		
	Valor Euro	Ind. 1	Valor Euro	Ind. 1	Ind. 2
- LIQUIDEZ DENOMINADA EM EURO (NUM+DEP)	847.865	2,8	590.435	1,8	69,6
- ACÇÕES NACIONAIS	6.413.473	21,1	6.771.631	20,8	105,6
- ACÇÕES DA U.E., SUÍÇA E NORUEGA	23.191.630	76,2	25.335.353	77,9	109,2
Sub - total (Acções)	29.605.103	97,3	32.106.984	98,7	108,5
- WARRANTS AUTÓNOMOS + OPÇÕES	9.275	0,0	0		-
- OUTROS+ OPERAÇÕES A REGULARIZAR	-35.073	(0,1)	-177.004	(0,5)	504,7
TOTAL	30.427.170	100,0	32.520.415	100,0	106,9

TOTAL FUNDOS DE ACÇÕES EUROPEIAS	abril 2025		maio 2025		
	Valor Euro	Ind. 1	Valor Euro	Ind. 1	Ind. 2
- LIQUIDEZ DENOMINADA EM EURO (NUM+DEP)	9.114.508	3,1	10.398.600	3,3	114,1
- LIQUIDEZ DENOMINADA EM DIVISAS INT. (NUM+DEP)	801.592	0,3	516.094	0,2	64,4
- UP's FUNDOS DE ACÇÕES	649.579	0,2	902.130	0,3	138,9
Sub - total (UP's de Fundos de Investimento Internacionais)	649.579	0,2	902.130	0,3	138,9
- ACÇÕES NACIONAIS	2.821.330	1,0	2.949.047	0,9	104,5
- ACÇÕES DA U.E., SUÍÇA E NORUEGA	260.069.192	89,0	277.842.397	88,5	106,8
- ACÇÕES INTERNACIONAIS	19.478.263	6,7	23.631.795	7,5	121,3
Sub - total (Acções)	282.368.785	96,6	304.423.239	97,0	107,8
- OUTROS+ OPERAÇÕES A REGULARIZAR	-654.230	(0,2)	-2.303.585	(0,7)	352,1
TOTAL	292.280.234	100,0	313.936.478	100,0	107,4

TOTAL FUNDOS DE ACÇÕES DA AMÉRICA DO NORTE	abril 2025		maio 2025		
	Valor Euro	Ind. 1	Valor Euro	Ind. 1	Ind. 2
- LIQUIDEZ DENOMINADA EM EURO (NUM+DEP)	6.392.599	2,1	3.069.226	0,9	48,0
- LIQUIDEZ DENOMINADA EM DIVISAS INT. (NUM+DEP)	3.237.517	1,1	6.122.147	1,9	189,1
- UP's FUNDOS DE ACÇÕES	74.267.614	24,3	82.022.189	24,8	110,4
Sub - total (UP's de Fundos de Investimento Internacionais)	74.267.614	24,3	82.022.189	24,8	110,4
- ACÇÕES INTERNACIONAIS	222.392.631	72,7	238.789.079	72,2	107,4
Sub - total (Acções)	222.392.631	72,7	238.789.079	72,2	107,4
- OUTROS+ OPERAÇÕES A REGULARIZAR	-470.489	(0,2)	591.853	0,2	(125,8)
TOTAL	305.819.871	100,0	330.594.493	100,0	108,1

TOTAL FUNDOS DE ACÇÕES GLOBAIS	abril 2025		maio 2025		
	Valor Euro	Ind. 1	Valor Euro	Ind. 1	Ind. 2
- LIQUIDEZ DENOMINADA EM EURO (NUM+DEP)	13.386.587	0,6	12.696.014	0,5	94,8
- LIQUIDEZ DENOMINADA EM DIVISAS INT. (NUM+DEP)	15.680.928	0,7	13.864.730	0,6	88,4
- UP's FUNDOS DE ACÇÕES	17.057.127	0,7	18.006.372	0,7	105,6
Sub - total (UP's de Fundos de Investimento Internacionais)	17.057.127	0,7	18.006.372	0,7	105,6
- ACÇÕES NACIONAIS	270.318	0,0	275.625	0,0	102,0
- ACÇÕES DA U.E., SUÍÇA E NORUEGA	809.457.575	34,2	820.866.556	33,4	101,4
- ACÇÕES INTERNACIONAIS	1.511.766.850	64,0	1.593.422.771	64,9	105,4
Sub - total (Acções)	2.321.494.743	98,2	2.414.564.952	98,4	104,0
- OUTROS+ OPERAÇÕES A REGULARIZAR	-3.694.873	(0,2)	-4.544.174	(0,2)	123,0
TOTAL	2.363.924.512	100,0	2.454.587.895	100,0	103,8

TOTAL FUNDOS DE ACÇÕES SECTORIAIS	abril 2025		maio 2025		
	Valor Euro	Ind. 1	Valor Euro	Ind. 1	Ind. 2
- LIQUIDEZ DENOMINADA EM EURO (NUM+DEP)	4.280.772	8,7	3.937.960	7,7	92,0
- UP's FUNDOS DE ACÇÕES	1.235.425	2,5	1.815.715	3,5	147,0
Sub - total (UP's de Fundos de Investimento Internacionais)	1.235.425	2,5	1.815.715	3,5	147,0
- ACÇÕES NACIONAIS	1.967.496	4,0	2.073.146	4,0	105,4
- ACÇÕES DA U.E., SUÍÇA E NORUEGA	41.942.953	85,2	43.729.599	85,0	104,3
Sub - total (Acções)	43.910.448	89,2	45.802.746	89,0	104,3
- OUTROS+ OPERAÇÕES A REGULARIZAR	-197.123	(0,4)	-80.900	(0,2)	41,0
TOTAL	49.229.523	100,0	51.475.521	100,0	104,6

TOTAL OUTROS FUNDOS DE ACÇÕES INTERNACIONAIS	abril 2025		maio 2025		
	Valor Euro	Ind. 1	Valor Euro	Ind. 1	Ind. 2
- LIQUIDEZ DENOMINADA EM EURO (NUM+DEP)	1.424.804	1,9	1.135.125	1,4	79,7
- LIQUIDEZ DENOMINADA EM DIVISAS INT. (NUM+DEP)	782.378	1,0	859.359	1,1	109,8
- UP's FUNDOS DE ACÇÕES	39.246.125	51,3	41.578.582	51,5	105,9
Sub - total (UP's de Fundos de Investimento Internacionais)	39.246.125	51,3	41.578.582	51,5	105,9
- ACÇÕES NACIONAIS	320.154	0,4	346.643	0,4	108,3
- ACÇÕES DA U.E., SUÍÇA E NORUEGA	11.122.554	14,5	11.668.217	14,4	104,9
- ACÇÕES INTERNACIONAIS	23.917.344	31,3	25.476.937	31,5	106,5
Sub - total (Acções)	35.360.052	46,3	37.491.796	46,4	106,0
- OUTROS+ OPERAÇÕES A REGULARIZAR	-361.155	(0,5)	-273.618	(0,3)	75,8
TOTAL	76.452.204	100,0	80.791.243	100,0	105,7

TOTAL FUNDOS MULTI-ACTIVOS DEFENSIVOS	abril 2025		maio 2025		
	Valor Euro	Ind. 1	Valor Euro	Ind. 1	Ind. 2
- LIQUIDEZ DENOMINADA EM EURO (NUM+DEP)	8.398.763	2,3	9.864.717	2,7	117,5
- LIQUIDEZ DENOMINADA EM DIVISAS INT. (NUM+DEP)	3.700.579	1,0	3.468.488	1,0	93,7
- TIT.DIV.PUB.+O.F.P.EQUIPARADOS EURO	66.396.622	18,3	66.440.103	18,3	100,1
- TIT.DIV.PUB.+O.F.P.EQUIPARADOS INTERNACIONAIS	263.391	0,1	265.929	0,1	101,0
- OBRIGAÇÕES DIVERSAS EURO	22.854.271	6,3	23.436.080	6,5	102,5
- UP's DE FUNDOS DO MERCADO MONETÁRIO	571.732	0,2	572.921	0,2	100,2
- UP's FUNDOS DE OBRIGAÇÕES	202.500.640	55,9	201.843.607	55,6	99,7
- UP's FUNDOS DE ACÇÕES	33.779.141	9,3	35.572.533	9,8	105,3
- UP's OUTROS FUNDOS	20.346.548	5,6	20.466.424	5,6	100,6
Sub - total (UP's de Fundos de Investimento Nacionais)	21.624.767	6,0	21.702.415	6,0	100,4
Sub - total (UP's de Fundos de Investimento Internacionais)	235.573.295	65,0	236.753.070	65,2	100,5
- ACÇÕES NACIONAIS	119.780	0,0	123.285	0,0	102,9
- ACÇÕES DA U.E.,SUÍÇA E NORUEGA	1.201.849	0,3	1.270.026	0,3	105,7
Sub - total (Acções)	1.321.629	0,4	1.393.311	0,4	105,4
- WARRANTS AUTÓNOMOS + OPÇÕES	0		-2.077	(0,0)	
- OUTROS+ OPERAÇÕES A REGULARIZAR	2.086.854	0,6	-398.292	(0,1)	(19,1)
TOTAL	362.220.172	100,0	362.923.745	100,0	100,2

TOTAL FUNDOS MULTI-ACTIVOS MODERADOS	abril 2025		maio 2025		
	Valor Euro	Ind. 1	Valor Euro	Ind. 1	Ind. 2
- LIQUIDEZ DENOMINADA EM EURO (NUM+DEP)	33.539.583	1,5	58.480.212	2,5	174,4
- LIQUIDEZ DENOMINADA EM DIVISAS INT. (NUM+DEP)	4.723.557	0,2	4.795.025	0,2	101,5
- APLIC. CURTO PRAZO EURO (BT'S+CD'S+PC'S)	2.282.087	0,1	2.288.825	0,1	100,3
- TIT.DIV.PUB.+O.F.P.EQUIPARADOS EURO	138.800.194	6,1	139.470.288	6,0	100,5
- TIT.DIV.PUB.+O.F.P.EQUIPARADOS INTERNACIONAIS	2.920.472	0,1	5.676.573	0,2	194,4
- OBRIGAÇÕES DIVERSAS EURO	177.854.404	7,8	176.566.409	7,6	99,3
- OBRIGAÇÕES DIVERSAS INTERNACIONAIS	3.551.044	0,2	3.587.914	0,2	101,0
- UP's DE FUNDOS DO MERCADO MONETÁRIO	41.057.546	1,8	39.141.557	1,7	95,3
- UP's FUNDOS DE OBRIGAÇÕES	1.037.801.550	45,4	1.020.282.873	44,1	98,3
- UP's FUNDOS DE ACÇÕES	577.361.561	25,3	608.458.182	26,3	105,4
- UP's OUTROS FUNDOS	182.420.968	8,0	188.246.244	8,1	103,2
Sub - total (UP's de Fundos de Investimento Nacionais)	110.989.954	4,9	110.684.732	4,8	99,7
Sub - total (UP's de Fundos de Investimento Internacionais)	1.727.651.671	75,6	1.745.444.124	75,5	101,0
- ACÇÕES NACIONAIS	1.206.219	0,1	1.154.826	0,0	95,7
- ACÇÕES DA U.E.,SUÍÇA E NORUEGA	50.049.669	2,2	49.604.964	2,1	99,1
- ACÇÕES INTERNACIONAIS	10.007.228	0,4	10.569.353	0,5	105,6
Sub - total (Acções)	61.263.117	2,7	61.329.143	2,7	100,1
- OUTROS+ OPERAÇÕES A REGULARIZAR	21.291.820	0,9	3.490.127	0,2	16,4
TOTAL	2.284.867.902	100,0	2.311.813.371	100,0	101,2

TOTAL FUNDOS MULTI-ACTIVOS EQUILIBRADOS	abril 2025		maio 2025		
	Valor Euro	Ind. 1	Valor Euro	Ind. 1	Ind. 2
- LIQUIDEZ DENOMINADA EM EURO (NUM+DEP)	11.840.331	1,6	17.043.321	2,2	143,9
- LIQUIDEZ DENOMINADA EM DIVISAS INT. (NUM+DEP)	9.662.916	1,3	7.599.258	1,0	78,6
- APLIC. CURTO PRAZO EURO (BT'S+CD'S+PC'S)	1.695.629	0,2	1.699.973	0,2	100,3
- TIT.DIV.PUB.+O.F.P.EQUIPARADOS EURO	12.782.008	1,7	14.826.518	1,9	116,0
- TIT.DIV.PUB.+O.F.P.EQUIPARADOS INTERNACIONAIS	2.175.598	0,3	3.076.692	0,4	141,4
- OBRIGAÇÕES DIVERSAS EURO	50.206.367	6,7	50.796.530	6,6	101,2
- UP's DE FUNDOS DO MERCADO MONETÁRIO	7.391.394	1,0	8.375.239	1,1	113,3
- UP's FUNDOS DE OBRIGAÇÕES	255.942.967	34,0	254.988.327	33,0	99,6
- UP's FUNDOS DE ACÇÕES	312.835.312	41,6	328.078.000	42,5	104,9
- UP's OUTROS FUNDOS	46.637.217	6,2	46.925.215	6,1	100,6
Sub - total (UP's de Fundos de Investimento Nacionais)	20.637.775	2,7	22.012.202	2,8	106,7
Sub - total (UP's de Fundos de Investimento Internacionais)	602.169.116	80,0	616.353.979	79,8	102,4
- ACÇÕES NACIONAIS	406.868	0,1	430.333	0,1	105,8
- ACÇÕES DA U.E.,SUÍÇA E NORUEGA	15.851.947	2,1	16.703.120	2,2	105,4
- ACÇÕES INTERNACIONAIS	19.762.093	2,6	21.106.558	2,7	106,8
Sub - total (Acções)	36.020.908	4,8	38.240.011	5,0	106,2
- WARRANTS AUTÓNOMOS + OPÇÕES	0		-2.972	(0,0)	
- OUTROS+ OPERAÇÕES A REGULARIZAR	5.710.886	0,8	832.143	0,1	14,6
TOTAL	752.901.535	100,0	772.478.255	100,0	102,6

TOTAL FUNDOS MULTI-ACTIVOS AGRESSIVOS	abril 2025		maio 2025		
	Valor Euro	Ind. 1	Valor Euro	Ind. 1	Ind. 2
- LIQUIDEZ DENOMINADA EM EURO (NUM+DEP)	6.387.826	2,8	6.069.644	2,3	95,0
- LIQUIDEZ DENOMINADA EM DIVISAS INT. (NUM+DEP)	1.403.123	0,6	1.719.599	0,6	122,6
- TIT.DIV.PUB.+O.F.P.EQUIPARADOS EURO	936.311	0,4	1.146.514	0,4	122,5
- TIT.DIV.PUB.+O.F.P.EQUIPARADOS INTERNACIONAIS	678.942	0,3	823.995	0,3	121,4
- OBRIGAÇÕES DIVERSAS EURO	20.929.537	9,1	26.433.396	9,9	126,3
- UP's DE FUNDOS DO MERCADO MONETÁRIO	3.523.132	1,5	3.030.435	1,1	86,0
- UP's FUNDOS DE OBRIGAÇÕES	15.598.553	6,8	14.853.215	5,6	95,2
- UP's FUNDOS DE ACÇÕES	98.681.608	43,1	103.523.605	38,7	104,9
- UP's OUTROS FUNDOS	7.292.126	3,2	8.779.667	3,3	120,4
Sub - total (UP's de Fundos de Investimento Nacionais)	8.697.641	3,8	8.444.791	3,2	97,1
Sub - total (UP's de Fundos de Investimento Internacionais)	116.397.778	50,8	121.742.132	45,5	104,6
- ACÇÕES NACIONAIS	58.421.804	25,5	83.773.032	31,3	143,4
- ACÇÕES DA U.E.,SUÍÇA E NORUEGA	5.459.490	2,4	5.845.010	2,2	107,1
- ACÇÕES INTERNACIONAIS	10.236.214	4,5	11.203.542	4,2	109,5
Sub - total (Acções)	74.117.509	32,3	100.821.584	37,7	136,0
- OUTROS+ OPERAÇÕES A REGULARIZAR	-344.977	(0,2)	414.097	0,2	(120,0)
TOTAL	229.203.690	100,0	267.615.752	100,0	116,8

TOTAL FUNDOS POUPANÇA REFORMA	abril 2025		maio 2025		
	Valor Euro	Ind. 1	Valor Euro	Ind. 1	Ind. 2
- LIQUIDEZ DENOMINADA EM EURO (NUM+DEP)	114.509.313	2,5	91.479.728	2,0	79,9
- LIQUIDEZ DENOMINADA EM DIVISAS INT. (NUM+DEP)	16.599.965	0,4	15.371.394	0,3	92,6
- APLIC. CURTO PRAZO EURO (BT'S+CD'S+PC'S)	2.238.296	0,0	2.394.143	0,1	107,0
- TIT.DIV.PUB.+O.F.P.EQUIPARADOS EURO	347.352.665	7,7	347.554.025	7,5	100,1
- TIT.DIV.PUB.+O.F.P.EQUIPARADOS INTERNACIONAIS	55.852.360	1,2	59.789.114	1,3	107,0
- OBRIGAÇÕES DIVERSAS EURO	1.228.947.126	27,3	1.264.078.013	27,4	102,9
- OBRIGAÇÕES DIVERSAS INTERNACIONAIS	13.127.684	0,3	13.247.009	0,3	100,9
- UP's DE FUNDOS DO MERCADO MONETÁRIO	42.432.316	0,9	42.518.597	0,9	100,2
- UP's FUNDOS DE OBRIGAÇÕES	1.183.484.056	26,3	1.169.043.576	25,3	98,8
- UP's FUNDOS DE ACÇÕES	859.480.776	19,1	891.140.823	19,3	103,7
- UP's OUTROS FUNDOS	175.419.180	3,9	180.416.037	3,9	102,8
Sub - total (UP's de Fundos de Investimento Nacionais)	80.255.231	1,8	80.865.229	1,8	100,8
Sub - total (UP's de Fundos de Investimento Internacionais)	2.180.561.097	48,5	2.202.253.803	47,7	101,0
- ACÇÕES NACIONAIS	21.673.570	0,5	20.912.287	0,5	96,5
- ACÇÕES DA U.E., SUÍÇA E NORUEGA	148.544.865	3,3	156.334.488	3,4	105,2
- ACÇÕES INTERNACIONAIS	312.132.488	6,9	361.006.791	7,8	115,7
Sub - total (Acções)	482.350.924	10,7	538.253.566	11,7	111,6
- WARRANTS AUTÓNOMOS + OPÇÕES	635.412	0,0	848.998	0,0	133,6
- OUTROS+ OPERAÇÕES A REGULARIZAR	-25.528.506	(0,6)	-38.405	(0,0)	0,2
TOTAL	4.496.901.569	100,0	4.616.096.616	100,0	102,7

TOTAL FUNDOS FLEXÍVEIS	abril 2025		maio 2025		
	Valor Euro	Ind. 1	Valor Euro	Ind. 1	Ind. 2
- LIQUIDEZ DENOMINADA EM EURO (NUM+DEP)	42.663.269	3,0	32.869.226	2,3	77,0
- LIQUIDEZ DENOMINADA EM DIVISAS INT. (NUM+DEP)	21.673.820	1,5	18.031.554	1,2	83,2
- APLIC. CURTO PRAZO EURO (BT'S+CD'S+PC'S)	248.450	0,0	249.163	0,0	100,3
- TIT.DIV.PUB.+O.F.P.EQUIPARADOS EURO	17.600.311	1,2	27.783.631	1,9	157,9
- TIT.DIV.PUB.+O.F.P.EQUIPARADOS INTERNACIONAIS	925.684	0,1	918.967	0,1	99,3
- OBRIGAÇÕES DIVERSAS EURO	20.100.798	1,4	28.231.242	1,9	140,4
- UP's DE FUNDOS DO MERCADO MONETÁRIO	3.330.962	0,2	3.637.672	0,3	109,2
- UP's FUNDOS DE OBRIGAÇÕES	575.463.794	40,8	573.882.581	39,6	99,7
- UP's FUNDOS DE ACÇÕES	361.187.444	25,6	376.954.931	26,0	104,4
- UP's OUTROS FUNDOS	349.937.856	24,8	350.573.963	24,2	100,2
Sub - total (UP's de Fundos de Investimento Nacionais)	1.966.948	0,1	2.074.729	0,1	105,5
Sub - total (UP's de Fundos de Investimento Internacionais)	1.287.953.109	91,3	1.302.974.418	90,0	101,2
- ACÇÕES NACIONAIS	261.101	0,0	273.036	0,0	104,6
- ACÇÕES DA U.E., SUÍÇA E NORUEGA	8.386.145	0,6	12.355.312	0,9	147,3
- ACÇÕES INTERNACIONAIS	14.678.824	1,0	21.869.703	1,5	149,0
Sub - total (Acções)	23.326.070	1,7	34.498.051	2,4	147,9
- WARRANTS AUTÓNOMOS + OPÇÕES	-338.996	(0,0)	174.472	0,0	(51,5)
- OUTROS+ OPERAÇÕES A REGULARIZAR	-5.604.165	(0,4)	241.078	0,0	(4,3)
TOTAL	1.410.515.297	100,0	1.448.046.532	100,0	102,7

TOTAL FUNDOS DE INVESTIMENTO ALTERNATIVO DE OBRIGAÇÕES	abril 2025		maio 2025		
	Valor Euro	Ind. 1	Valor Euro	Ind. 1	Ind. 2
- LIQUIDEZ DENOMINADA EM EURO (NUM+DEP)	1.458.878	3,8	1.951.259	5,0	133,8
- LIQUIDEZ DENOMINADA EM DIVISAS INT. (NUM+DEP)	106.988	0,3	152.660	0,4	142,7
- APLIC. CURTO PRAZO EURO (BT'S+CD'S+PC'S)	100.300	0,3	100.688	0,3	100,4
- TIT.DIV.PUB.+O.F.P.EQUIPARADOS EURO	8.903.935	23,3	9.002.634	23,1	101,1
- TIT.DIV.PUB.+O.F.P.EQUIPARADOS INTERNACIONAIS	1.431.854	3,8	1.432.531	3,7	100,0
- OBRIGAÇÕES DIVERSAS EURO	24.991.181	65,5	25.212.339	64,6	100,9
- OBRIGAÇÕES DIVERSAS INTERNACIONAIS	1.086.667	2,8	1.002.255	2,6	92,2
- UP's FUNDOS DE OBRIGAÇÕES	155.775	0,4	239.162	0,6	153,5
Sub - total (UP's de Fundos de Investimento Internacionais)	155.775	0,4	239.162	0,6	153,5
- OUTROS+ OPERAÇÕES A REGULARIZAR	-52.975	(0,1)	-93.133	(0,2)	175,8
TOTAL	38.182.603	100,0	39.000.394	100,0	102,1

TOTAL FUNDOS DE INVESTIMENTO ALTERNATIVO DE RETORNO ABSOLUTO	abril 2025		maio 2025		
	Valor Euro	Ind. 1	Valor Euro	Ind. 1	Ind. 2
- LIQUIDEZ DENOMINADA EM EURO (NUM+DEP)	1.149.210	92,5	1.149.120	93,5	100,0
- LIQUIDEZ DENOMINADA EM DIVISAS INT. (NUM+DEP)	73.780	5,9	74.626	6,1	101,1
- UP's OUTROS FUNDOS	13.649	1,1	13.768	1,1	100,9
Sub - total (UP's de Fundos de Investimento Internacionais)	13.649	1,1	13.768	1,1	100,9
- OUTROS+ OPERAÇÕES A REGULARIZAR	6.162	0,5	-8.915	(0,7)	(144,7)
TOTAL	1.242.800	100,0	1.228.598	100,0	98,9

TOTAL FUNDOS DE INVESTIMENTO ALTERNATIVO DE CURTO PRAZO	abril 2025		maio 2025		
	Valor Euro	Ind. 1	Valor Euro	Ind. 1	Ind. 2
- LIQUIDEZ DENOMINADA EM EURO (NUM+DEP)	57.919	7,6	56.011	7,3	96,7
- TIT.DIV.PUB.+O.F.P.EQUIPARADOS EURO	710.959	92,8	712.195	92,9	100,2
- OUTROS+ OPERAÇÕES A REGULARIZAR	-2.429	(0,3)	-1.759	(0,2)	72,4
TOTAL	766.449	100,0	766.447	100,0	100,0

TOTAL FUNDOS DE INVESTIMENTO ALTERNATIVO MULTI-ACTIVOS	abril 2025		maio 2025		
	Valor Euro	Ind. 1	Valor Euro	Ind. 1	Ind. 2
- LIQUIDEZ DENOMINADA EM EURO (NUM+DEP)	5.482.440	5,6	6.553.318	5,6	119,5
- TIT.DIV.PUB.+O.F.P.EQUIPARADOS EURO	199.752	0,2	399.082	0,3	199,8
- OBRIGAÇÕES DIVERSAS EURO	7.736.271	8,0	12.251.125	10,5	158,4
- UP's FUNDOS DE OBRIGAÇÕES	610.756	0,6	816.850	0,7	133,7
- UP's FUNDOS DE ACÇÕES	1.876.838	1,9	3.025.348	2,6	161,2
- UP's OUTROS FUNDOS	32.063.387	33,0	36.485.714	31,4	113,8
Sub - total (UP's de Fundos de Investimento Nacionais)	31.762.204	32,7	36.063.233	31,0	113,5
Sub - total (UP's de Fundos de Investimento Internacionais)	2.788.777	2,9	4.264.679	3,7	152,9
- ACÇÕES NACIONAIS	50.564.141	52,0	57.147.575	49,1	113,0
- ACÇÕES DA U.E.,SUÍÇA E NORUEGA	261.546	0,3	328.182	0,3	125,5
Sub - total (Acções)	50.825.687	52,3	57.475.757	49,4	113,1
- OUTROS+ OPERAÇÕES A REGULARIZAR	-1.530.867	(1,6)	-662.940	(0,6)	43,3
TOTAL	97.264.264	100,0	116.344.254	100,0	119,6

TOTAL FUNDOS DE INVESTIMENTO ALTERNATIVO FLEXÍVEIS	abril 2025		maio 2025		
	Valor Euro	Ind. 1	Valor Euro	Ind. 1	Ind. 2
- LIQUIDEZ DENOMINADA EM EURO (NUM+DEP)	3.238.168	4,1	6.444.781	7,5	199,0
- LIQUIDEZ DENOMINADA EM DIVISAS INT. (NUM+DEP)	4.044.670	5,1	5.994.421	6,9	148,2
- APLIC. CURTO PRAZO EURO (BT 'S'+CD 'S'+PC 'S)	49.937	0,1	49.609	0,1	99,3
- TIT.DIV.PUB.+O.F.P.EQUIPARADOS EURO	882.854	1,1	881.553	1,0	99,9
- TIT.DIV.PUB.+O.F.P.EQUIPARADOS INTERNACIONAIS	3.958.359	5,0	3.956.676	4,6	100,0
- OBRIGAÇÕES DIVERSAS EURO	1.751.149	2,2	1.700.187	2,0	97,1
- OBRIGAÇÕES DIVERSAS INTERNACIONAIS	354.276	0,5	354.817	0,4	100,2
- UP's FUNDOS DE OBRIGAÇÕES	507.069	0,6	507.658	0,6	100,1
- UP's FUNDOS DE ACÇÕES	10.116.743	12,9	10.737.009	12,4	106,1
- UP's OUTROS FUNDOS	812.562	1,0	870.403	1,0	107,1
Sub - total (UP's de Fundos de Investimento Internacionais)	11.436.374	14,5	12.115.070	14,0	105,9
- ACÇÕES NACIONAIS	7.222.055	9,2	6.870.172	8,0	95,1
- ACÇÕES DA U.E.,SUÍÇA E NORUEGA	28.020.102	35,6	30.452.662	35,3	108,7
- ACÇÕES INTERNACIONAIS	18.696.618	23,8	20.755.584	24,0	111,0
Sub - total (Acções)	53.938.774	68,6	58.078.418	67,3	107,7
- OUTROS+ OPERAÇÕES A REGULARIZAR	-973.290	(1,2)	-3.237.491	(3,7)	332,6
TOTAL	78.681.270	100,0	86.338.041	100,0	109,7

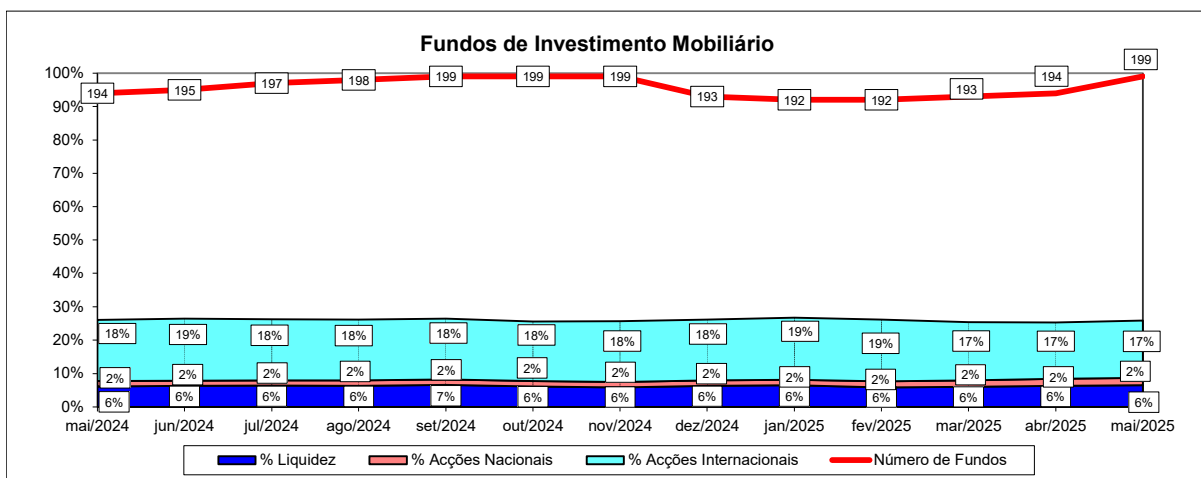
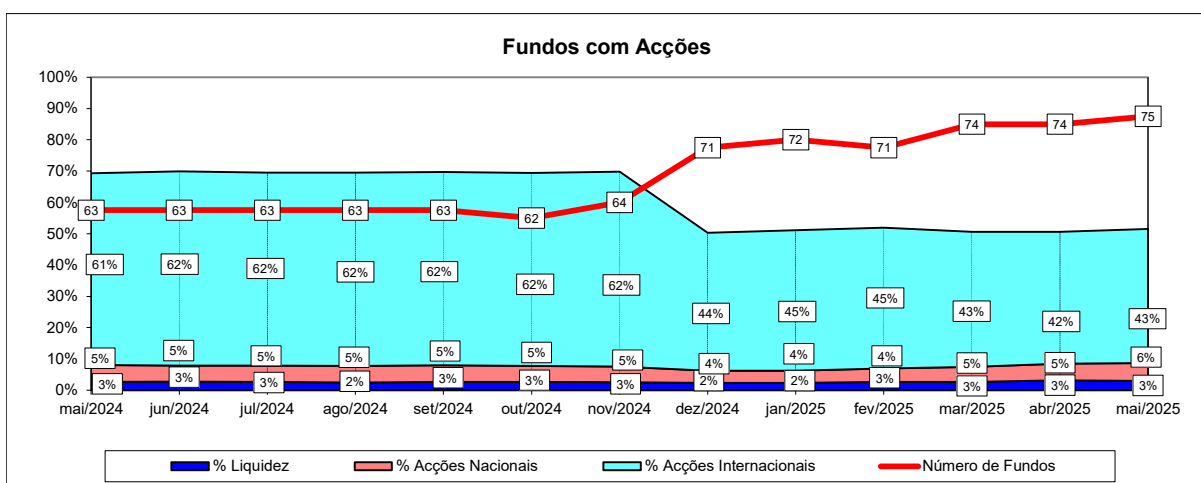
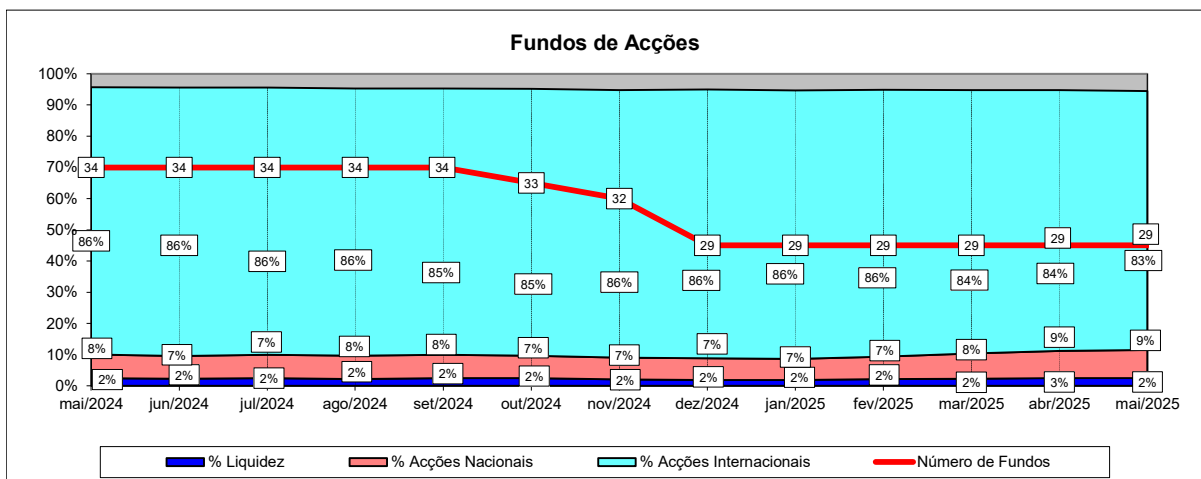
TOTAL OUTROS FUNDOS DE INVESTIMENTO ALTERNATIVO	abril 2025		maio 2025		
	Valor Euro	Ind. 1	Valor Euro	Ind. 1	Ind. 2
- LIQUIDEZ DENOMINADA EM EURO (NUM+DEP)	4.656.529	4,2	3.950.751	3,5	84,8
- LIQUIDEZ DENOMINADA EM DIVISAS INT. (NUM+DEP)	4.898.179	4,4	5.153.575	4,5	105,2
- TIT.DIV.PUB.+O.F.P.EQUIPARADOS EURO	724.304	0,6	724.228	0,6	100,0
- OBRIGAÇÕES DIVERSAS EURO	8.815.482	7,9	9.471.784	8,3	107,4
- UP's DE FUNDOS DO MERCADO MONETÁRIO	5.371.997	4,8	5.307.691	4,7	98,8
- UP's FUNDOS DE OBRIGAÇÕES	883.159	0,8	1.270.679	1,1	143,9
- UP's FUNDOS DE ACÇÕES	4.341.542	3,9	4.395.518	3,9	101,2
- UP's OUTROS FUNDOS	57.032.154	50,9	58.052.662	51,2	101,8
Sub - total (UP's de Fundos de Investimento Nacionais)	2.824.898	2,5	2.950.571	2,6	104,4
Sub - total (UP's de Fundos de Investimento Internacionais)	64.803.955	57,9	66.075.979	58,2	102,0
- ACÇÕES DA U.E.,SUÍÇA E NORUEGA	275.406	0,2	302.407	0,3	109,8
- ACÇÕES INTERNACIONAIS	1.949.101	1,7	1.930.960	1,7	99,1
Sub - total (Acções)	2.224.507	2,0	2.233.367	2,0	100,4
- OUTROS+ OPERAÇÕES A REGULARIZAR	23.022.989	20,6	22.903.213	20,2	99,5
TOTAL	111.970.842	100,0	113.463.467	100,0	101,3

TOTAL FUNDOS DE INVESTIMENTO ALTERNATIVOS	abril 2025		maio 2025		
	Valor Euro	Ind. 1	Valor Euro	Ind. 1	Ind. 2
- LIQUIDEZ DENOMINADA EM EURO (NUM+DEP)	16.043.144	4,9	20.105.239	5,6	125,3
- LIQUIDEZ DENOMINADA EM DIVISAS INT. (NUM+DEP)	9.123.616	2,8	11.375.282	3,2	124,7
- APLIC. CURTO PRAZO EURO (BT 'S'+CD 'S'+PC 'S)	150.237	0,0	150.296	0,0	100,0
- TIT.DIV.PUB.+O.F.P.EQUIPARADOS EURO	11.421.805	3,5	11.719.693	3,3	102,6
- TIT.DIV.PUB.+O.F.P.EQUIPARADOS INTERNACIONAIS	5.390.213	1,6	5.389.207	1,5	100,0
- OBRIGAÇÕES DIVERSAS EURO	43.294.082	13,2	48.635.435	13,6	112,3
- OBRIGAÇÕES DIVERSAS INTERNACIONAIS	1.440.943	0,4	1.357.072	0,4	94,2
- UP's DE FUNDOS DO MERCADO MONETÁRIO	5.371.997	1,6	5.307.691	1,5	98,8
- UP's FUNDOS DE OBRIGAÇÕES	2.156.759	0,7	2.834.348	0,8	131,4
- UP's FUNDOS DE ACÇÕES	16.335.123	5,0	18.157.875	5,1	111,2
- UP's OUTROS FUNDOS	89.921.752	27,4	95.422.546	26,7	106,1
Sub - total (UP's de Fundos de Investimento Nacionais)	34.587.102	10,5	39.013.803	10,9	112,8
Sub - total (UP's de Fundos de Investimento Internacionais)	79.198.529	24,1	82.708.657	23,2	104,4
- ACÇÕES NACIONAIS	57.786.195	17,6	64.017.747	17,9	110,8
- ACÇÕES DA U.E.,SUÍÇA E NORUEGA	28.557.054	8,7	31.083.251	8,7	108,8
- ACÇÕES INTERNACIONAIS	20.645.719	6,3	22.686.544	6,4	109,9
Sub - total (Acções)	106.988.968	32,6	117.787.542	33,0	110,1
- OUTROS+ OPERAÇÕES A REGULARIZAR	20.469.589	6,2	18.898.975	5,3	92,3
TOTAL	328.108.229	100,0	357.141.201	100,0	108,8

TOTAL FUNDOS INVESTIMENTO MOBILIÁRIO	abril 2025		maio 2025		
	Valor Euro	Ind. 1	Valor Euro	Ind. 1	Ind. 2
- LIQUIDEZ DENOMINADA EM EURO (NUM+DEP)	1.252.052.094	5,9	1.335.245.492	6,0	106,6
- LIQUIDEZ DENOMINADA EM DIVISAS INT. (NUM+DEP)	106.385.430	0,5	104.562.555	0,5	98,3
- APLIC. CURTO PRAZO EURO (BT'S+CD'S+PC'S)	305.028.951	1,4	329.031.148	1,5	107,9
- TIT.DIV.PUB.+O.F.P.EQUIPARADOS EURO	2.251.001.563	10,5	2.193.989.931	9,9	97,5
- TIT.DIV.PUB.+O.F.P.EQUIPARADOS INTERNACIONAIS	99.962.101	0,5	110.242.658	0,5	110,3
- OBRIGAÇÕES DIVERSAS EURO	6.608.023.263	30,9	7.025.580.443	31,6	106,3
- OBRIGAÇÕES DIVERSAS INTERNACIONAIS	38.887.802	0,2	39.653.574	0,2	102,0
- UP's DE FUNDOS DO MERCADO MONETÁRIO	150.950.718	0,7	150.459.803	0,7	99,7
- UP's FUNDOS DE OBRIGAÇÕES	3.291.424.569	15,4	3.256.277.553	14,6	98,9
- UP's FUNDOS DE ACÇÕES	2.392.116.836	11,2	2.506.210.937	11,3	104,8
- UP's OUTROS FUNDOS	909.338.000	4,3	927.852.614	4,2	102,0
Sub - total (UP's de Fundos de Investimento Nacionais)	326.031.057	1,5	332.674.192	1,5	102,0
Sub - total (UP's de Fundos de Investimento Internacionais)	6.417.799.066	30,0	6.508.126.715	29,3	101,4
- ACÇÕES NACIONAIS	444.640.860	2,1	506.099.377	2,3	113,8
- ACÇÕES DA U.E., SUÍÇA E NORUEGA	1.430.959.581	6,7	1.481.268.868	6,7	103,5
- ACÇÕES INTERNACIONAIS	2.165.017.655	10,1	2.329.763.072	10,5	107,6
Sub - total (Acções)	4.040.618.096	18,9	4.317.131.317	19,4	106,8
- WARRANTS AUTÓNOMOS + OPÇÕES	305.692	0,0	1.018.422	0,0	333,2
- OUTROS+ OPERAÇÕES A REGULARIZAR	-69.610.697	(0,3)	-60.023.006	(0,3)	86,2
TOTAL	21.376.484.416	100,0	22.237.233.441	100,0	104,0

Nota: Não inclui os OIC Mobiliários geridos por três Entidades Gestoras. Considerando os dados de Março de 2025, a amostra incluída nesta análise correspondia a 98,32% do montante total sob gestão (Fonte: CMVM).

1.4.1 ACÇÕES VS LIQUIDEZ (Maio 2024 - Maio 2025)



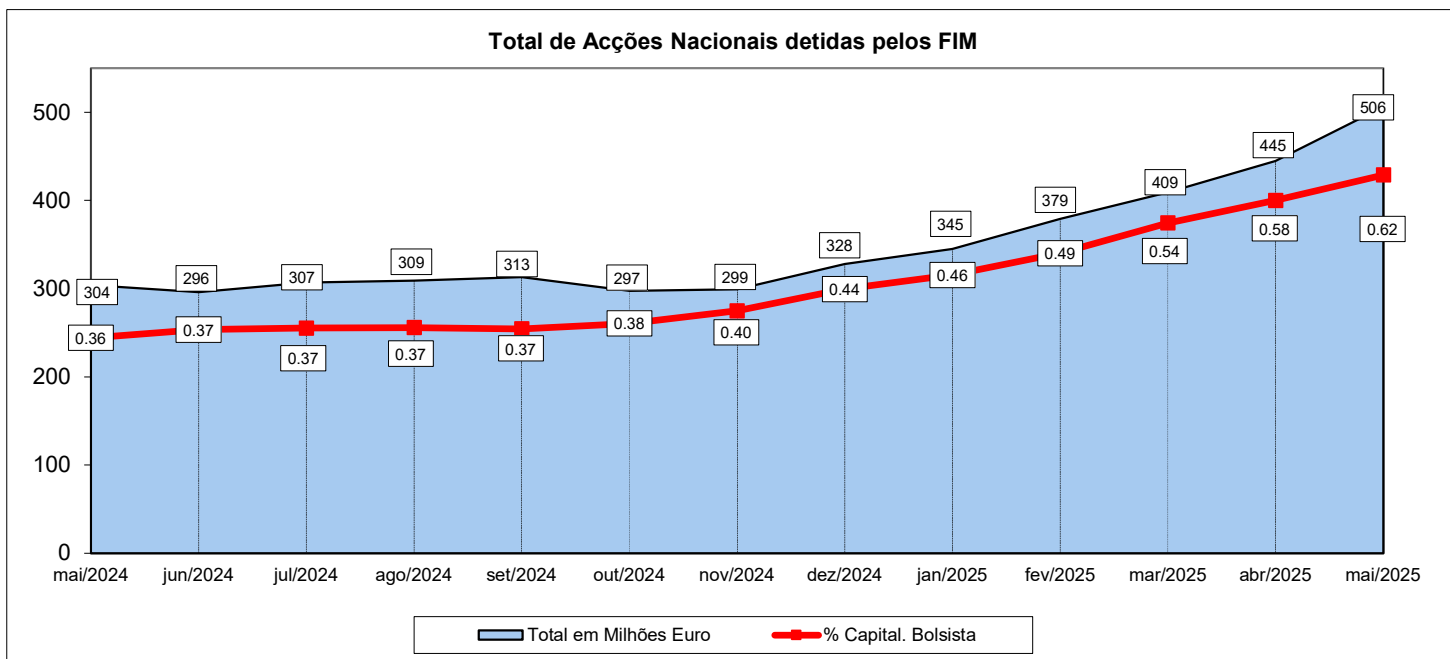
Nota1:

- Fundos de Acções:
- Fundos de Acções Nacionais
 - Fundos de Acções Ibéricas
 - Fundos de Acções da União Europeia, Suíça e Noruega
 - Fundos de Acções da América do Norte
 - Fundos de Acções Sectoriais
 - Fundos de Acções Internacionais
 - Fundos de Poupança Acções

Nota 2: Não inclui os OIC Mobiliários geridos por três Entidades Gestoras. Considerando os dados de Março de 2025, a amostra incluída nesta análise corresponde a 98,32% do montante total sob gestão (Fonte: CMVM).

1.4.2 - POSIÇÃO DOS OIC MOBILIÁRIOS NO CAPITAL DAS EMPRESAS PORTUGUESAS

abril 2025				maio 2025			
Título	% do Capital	Número de Acções	Valor em Euro	Título	% do Capital	Número de Acções	Valor em Euro
Ibersol SGPS	6,77%	2.809.580	26.129.094	Ibersol SGPS	6,75%	2.804.290	27.986.814
CTT - Correios de Portugal	2,42%	3.350.463	26.033.098	CTT - Correios de Portugal	3,00%	4.013.289	29.698.339
Mota-Engil SGPS	2,40%	7.350.295	25.667.230	Altri, SGPS SA	2,39%	4.907.542	26.059.048
Altri, SGPS SA	2,07%	4.239.112	25.744.127	Mota-Engil SGPS	2,13%	6.547.855	29.399.869
Impresa SGPS	1,78%	2.992.779	302.271	SONAE SGPS	1,82%	36.330.885	44.323.680
SONAE SGPS	1,78%	35.582.639	39.852.556	Corticeira Amorim	1,69%	2.252.376	17.388.343
NOS SGPS	1,43%	7.387.637	27.149.566	NOS SGPS	1,62%	8.341.862	32.116.169
Corticeira Amorim	1,41%	1.878.904	14.298.459	Impresa SGPS	1,46%	2.457.854	319.521
REN	1,09%	7.241.528	20.964.224	REN	1,38%	9.238.024	27.159.791
SEMAPA	1,00%	814.484	13.430.841	SEMAPA	1,07%	870.105	15.331.250
THE NAVIGATOR COMP	0,79%	5.618.193	18.798.474	THE NAVIGATOR COMP	0,85%	6.078.454	20.934.196
Galp Energia	0,55%	3.836.288	52.307.787	Galp Energia	0,61%	4.234.130	59.468.356
BCP	0,49%	74.017.027	41.730.800	BCP	0,50%	75.852.068	52.034.519
Novabase	0,44%	156.130	1.225.621	Novabase	0,44%	156.291	1.539.466
Martifer SGPS	0,37%	365.860	664.036	Jerónimo Martins SGPS	0,40%	2.527.908	56.018.441
Jerónimo Martins SGPS	0,36%	2.289.900	48.820.668	Martifer SGPS	0,37%	366.360	776.683
EDP Renovaveis	0,35%	3.666.788	28.209.551	EDP Renovaveis	0,31%	3.287.689	29.063.171
VAA VISTA ALEGRE	0,29%	493.143	493.143	Ramada	0,31%	79.670	570.437
Ramada	0,25%	64.884	483.710	VAA VISTA ALEGRE	0,30%	495.463	490.508
EDP	0,22%	9.297.466	32.317.992	EDP	0,24%	10.089.208	35.413.120
TOTAL 20 +		173.453.100	444.623.246	TOTAL 20 +		180.931.323	506.091.720



Nota: Não inclui os OIC Mobiliários geridos por três Entidades Gestoras. Considerando os dados de Março de 2025, a amostra incluída nesta análise corresponde a 98,32% do montante total sob gestão (Fonte: CMVM).

1.5 COMPOSIÇÃO DA CARTEIRA DAS SOCIEDADES GESTORAS DE OIC MOBILIÁRIOS (31-05-2025) - 10³ Euro

SGFIM	Aplic.C.Prazo			Aplic.C.Prazo			Tit. Div. Pub.			Tit. Div. Pub.			Obrigações			Obrigações			UP's Fundos			UP's			Acções +			Acções da UE			Acções			Outros +			TOTAL
	Euro	REV (%)	REH (%)	Internacionais	REV (%)	REH (%)	Euro + O.F.P.	REV (%)	REH (%)	Intern. + O.F.P.	REV (%)	REH (%)	Diversas	REV (%)	REH (%)	Diversas	REV (%)	REH (%)	Investimento	REV (%)	REH (%)	F. Investim.	REV (%)	REH (%)	Tit. Particip.	REV (%)	REH (%)	Sulca e Nonuega	REV (%)	REH (%)	Internacionais	REV (%)	REH (%)	Operações Regularizar	REV (%)	REH (%)	
	(Liq.;BT;CD;PC)			(Liq.;BT;CD;PC)			Equip. Euro			Equip. Intern.			Euro			Internac.			Nacionais			Internacion.			Nacionais			Nonuega			Internacionais						
3 Comma Capital SCR	885,92	0	6	0,00	0	0	-	-	-	-	-	-	8.220,11	0	59	-	-	-	899,08	0	6	2.521,77	0	18	-	-	-	-	-	-	-	-	-	1.372,47	(2)	10	13.899,35
Bankinter Gestión de Activos SGIC (Suc. Portugal)	15.515,68	1	3	1.092,22	1	0	3.247,61	0	1	568,32	1	0	345.530,08	5	73	1.325,17	3	0	-	-	-	100.385,52	2	21	-	-	-	-	-	9.701,94	0	2	(1.760,84)	3	(0)	475.377,96	
BIZ Capital	554,69	0	5	-	-	-	803,59	0	7	-	-	-	4.255,12	0	38	-	-	-	2.294,46	1	20	2.064,65	0	18	-	-	-	160,55	0	1	-	-	-	1.172,13	(2)	10	11.305,19
Bluecrow - SCR	850,05	0	8	2,76	0	0	-	-	-	-	-	-	-	-	-	-	-	-	-	-	-	873,76	0	8	-	-	-	1.599,65	0	15	7.373,96	0	69	(28,81)	0	(0)	10.671,37
BPI Gestão de Ativos	87.540,34	5	3	5.131,76	5	0	457.292,75	21	15	69.646,65	63	2	786.638,90	11	26	7.917,59	20	0	48.413,03	15	2	1.108.904,14	17	37	44.570,54	9	1	86.847,19	6	3	311.140,67	13	10	(18.109,31)	30	(1)	2.995.934,26
Caixa Gestão de Ativos	293.014,95	18	4	11.108,82	11	0	650.229,21	30	9	660,87	1	0	1.442.114,16	21	21	-	-	-	71.596,28	22	1	2.200.894,63	34	31	7.496,39	1	0	886.405,99	60	13	1.450.959,82	62	21	(3.265,67)	5	(0)	7.011.215,45
Casa de Investimentos	3.719,85	0	2	2.244,59	2	1	-	-	-	-	-	-	-	-	-	-	-	-	-	-	-	-	-	-	-	-	-	37.395,90	3	18	167.919,21	7	80	(529,04)	1	(0)	210.750,51
Crédito Agrícola Gest	846,02	0	4	-	-	-	5.880,41	0	29	-	-	-	13.335,85	0	67	-	-	-	-	-	-	-	-	-	-	-	-	-	-	-	-	-	-	(15,43)	0	(0)	20.046,85
GFM Gestão de Ativos	716,73	0	3	3.692,83	4	15	-	-	-	3.319,00	3	13	1.500,00	0	6	-	-	-	-	-	-	9.877,97	0	40	-	-	-	949,95	0	4	6.726,21	0	27	(1.915,24)	3	(8)	24.867,45
GNB - Gestão de Ativos (+)	50.833,96	3	4	29.658,77	28	3	248.836,88	11	22	14.790,27	13	1	550.995,80	8	48	-	-	-	4.309,49	1	0	63.449,77	1	6	42.989,06	8	4	52.980,76	4	5	116.412,56	5	10	(34.177,65)	57	(3)	1.141.074,61
Haitong Global Asset Management	-	-	-	152,66	0	6	-	-	-	1.432,53	1	52	-	-	-	-	-	-	1.002,25	3	36	239,16	0	9	-	-	-	-	-	-	-	-	-	(65,19)	0	(2)	2.761,42
Heed Capital	1.532,46	0	4	523,98	1	1	19.720,51	1	48	-	-	-	10.514,93	0	25	3.587,91	9	9	-	-	-	3.988,45	0	10	370,47	0	1	-	-	-	1.110,17	0	3	(98,58)	0	(0)	41.250,30
IM Gestão de Ativos	992.918,10	60	19	20.227,11	19	0	154.167,75	7	3	7.517,41	7	0	2.112.496,64	30	41	17.112,50	43	0	159.389,40	48	3	1.284.103,14	20	25	225.233,35	45	4	95.647,75	6	2	100.896,33	4	2	556,35	(1)	0	5.170.265,84
Invest Gestão de Activos	6.130,19	0	2	449,14	0	0	44.519,54	2	12	-	-	-	136.901,71	2	38	5.805,29	15	2	1.942,73	1	1	59.198,89	1	16	14.918,44	3	4	32.567,76	2	9	55.626,09	2	16	(240,98)	0	(0)	358.875,04
LYNX Asset Managers	1.179,18	0	31	0,59	0	0	1.241,25	0	33	-	-	-	149,41	0	4	-	-	-	-	-	-	1.243,66	0	33	-	-	-	-	-	-	-	-	-	(20,46)	0	(1)	3.793,62
Montepio Gestão de Activos	76.331,39	5	16	3.580,98	3	1	84.407,94	4	18	-	-	-	156.762,93	2	33	-	-	-	6.827,09	2	1	35.783,13	1	8	2.347,71	0	0	62.344,21	4	13	51.697,53	2	11	(4.868,31)	8	(1)	475.214,59
Octanova, SCR	472,74	0	95	-	-	-	-	-	-	-	-	-	50,78	0	10	-	-	-	-	-	-	186,01	0	37	-	-	-	-	-	-	-	-	-	(213,19)	0	(43)	496,35
Optimize Investment Partners	4.748,23	0	1	1.072,68	1	0	4.487,85	0	1	4.424,35	4	1	72.573,21	1	22	2.902,85	7	1	842,71	0	0	83.128,84	1	25	89.088,26	18	27	34.791,24	2	10	37.081,64	2	11	(930,09)	2	(0)	334.211,76
OXY Capital	9.316,04	1	6	2.816,76	3	2	-	-	-	-	-	-	-	-	-	-	-	-	35.164,15	11	22	-	-	-	65.299,64	13	41	39.282,32	3	25	9.298,46	0	6	(1.665,53)	3	(1)	159.511,83
Santander Asset Management	115.017,33	7	3	21.679,83	21	1	510.169,95	23	14	3.315,43	3	0	1.383.074,97	20	37	-	-	-	373,29	0	0	1.548.088,89	24	41	1.012,42	0	0	150.295,60	10	4	-	-	-	4.826,64	(8)	0	3.738.049,32
Sixty Degrees	2.152,79	0	6	1.127,08	1	3	8.984,70	0	24	4.567,82	4	12	465,86	0	1	-	-	-	622,48	0	2	3.194,34	0	8	12.773,10	3	34	-	-	-	3.818,49	0	10	(46,28)	0	(0)	37.660,36
Total	1.664.276,64	100	7	104.562,55	100	0	2.193.989,93	100	10	110.242,66	100	0	7.025.580,44	100	32	39.653,57	100	0	332.674,19	100	1	6.508.126,72	100	29	506.099,38	100	2	1.481.268,87	100	7	2.329.763,07	100	10	-60.023,01	100	0	22.237.233,44

(+) - A GNB Fundos Mobiliários passou a denominar-se GNB Gestão de Ativos
 REV - Rácio de Estrutura Vertical REH - Rácio de Estrutura Horizontal

Nota: Não inclui os OIC Mobiliários geridos por três Entidades Gestoras. Considerando os dados de Março de 2025, a amostra incluída nesta análise correspondia a 98,32% do montante total sob gestão (Fonte: CMVM).

2.1 ORDENAÇÃO DAS SOCIEDADES GESTORAS POR TIPO DE OIC MOBILIÁRIO (Maio 2025)

S.G.F.I.M.	FUNDOS DO MERCADO MONETÁRIO EURO	ZONA EURO			ZONA INTERNACIONAL			AÇÕES			F. INVESTIMENTO				Warrant +Opções (%)	Outros+ Op.Reg. (%)	Valor da Carteira (10 ⁶ Euro)	Quota Mercado (%)	Ord.	Total de Subscrições no Mês (10 ⁶ Euro)	Total de Resgates no Mês (10 ⁶ Euro)	Subscrições Líquidas no Mês (10 ⁶ Euro)
		Liq.+CD BT+PC (%)	Obrig. Diver. (%)	T.Div.Pub.+O.F.P.E. (%)	Liq.+CD BT+PC (%)	Obrig. Diver. (%)	T.Div.Pub.+O.F.P.E. (%)	Acc.+Tit. Part.Nac. (%)	Acções UE Suíça Nor. (%)	Acções Internac. (%)	Fundos Monet. (%)	Fundos Obrig. (%)	Fundos Acções (%)	Outros Fundos (%)								
IM Gestão de Ativos	CA Monetário IMGA Money Market	48,09 46,00	44,28 49,33	8,18 5,48	-	-	-	-	-	-	-	-	-	-	(0,55) (0,81)	98.343,3 1.623.947,3	100,00	1	9.416,4 121.444,3	2.119,6 36.839,2	7.296,8 84.605,1	

S.G.F.I.M.	FUNDOS DO MERCADO MONETÁRIO INTERNACIONAL	ZONA EURO			ZONA INTERNACIONAL			AÇÕES			F. INVESTIMENTO				Warrant +Opções (%)	Outros+ Op.Reg. (%)	Valor da Carteira (10 ⁶ Euro)	Quota Mercado (%)	Ord.	Total de Subscrições no Mês (10 ⁶ Euro)	Total de Resgates no Mês (10 ⁶ Euro)	Subscrições Líquidas no Mês (10 ⁶ Euro)
		Liq.+CD BT+PC (%)	Obrig. Diver. (%)	T.Div.Pub.+O.F.P.E. (%)	Liq.+CD BT+PC (%)	Obrig. Diver. (%)	T.Div.Pub.+O.F.P.E. (%)	Acc.+Tit. Part.Nac. (%)	Acções UE Suíça Nor. (%)	Acções Internac. (%)	Fundos Monet. (%)	Fundos Obrig. (%)	Fundos Acções (%)	Outros Fundos (%)								
IM Gestão de Ativos	IMGA Money Market USD	-	-	-	34,35	47,55	19,52	-	-	-	-	-	-	-	(1,42)	35.243,9	100,00	1	3.389,8	379,9	3.009,9	

S.G.F.I.M.	FUNDOS DE CURTO PRAZO EURO	ZONA EURO			ZONA INTERNACIONAL			AÇÕES			F. INVESTIMENTO				Warrant +Opções (%)	Outros+ Op.Reg. (%)	Valor da Carteira (10 ⁶ Euro)	Quota Mercado (%)	Ord.	Total de Subscrições no Mês (10 ⁶ Euro)	Total de Resgates no Mês (10 ⁶ Euro)	Subscrições Líquidas no Mês (10 ⁶ Euro)
		Liq.+CD BT+PC (%)	Obrig. Diver. (%)	T.Div.Pub.+O.F.P.E. (%)	Liq.+CD BT+PC (%)	Obrig. Diver. (%)	T.Div.Pub.+O.F.P.E. (%)	Acc.+Tit. Part.Nac. (%)	Acções UE Suíça Nor. (%)	Acções Internac. (%)	Fundos Monet. (%)	Fundos Obrig. (%)	Fundos Acções (%)	Outros Fundos (%)								
Heed Capital	EuroBic Tesouraria	4,50	23,69	71,93	0,01	-	-	-	-	-	-	-	-	-	(0,13)	20.437,6	0,85	5	1.054,3	75,3	978,9	
BPI Gestão de Ativos	BPI Defensivo	8,74	69,99	22,63	-	-	-	-	-	-	-	-	-	-	(1,36)	450.654,3	18,72	3	30.063,1	8.406,5	21.656,7	
IM Gestão de Ativos	CA Curto Prazo	11,81	87,93	1,36	-	-	-	-	-	-	-	-	-	-	(1,10)	36.526,3	-	-	1.710,0	672,1	1.037,9	
	IMGA Liquidez	26,75	68,48	5,34	-	-	-	-	-	-	-	-	-	-	(0,57)	488.842,2	21,82	2	8.174,9	5.349,8	2.825,1	
LYNX Asset Managers	LYNX Defensivo	1,99	-	98,58	-	-	-	-	-	-	-	-	-	-	(0,57)	364,9	0,02	6	-	20,7	(20,7)	
Montepio Gestão de Activos	Montepio Tesouraria	24,14	49,92	27,57	-	-	-	-	-	-	-	-	-	-	(1,64)	272.734,3	11,33	4	34.472,7	14.848,4	19.624,3	
Santander Asset Management	Santander Obrigações Curto Prazo	5,15	68,45	26,92	-	-	-	-	-	-	-	-	-	-	(0,53)	1.137.921,2	47,27	1	88.995,5	27.803,3	61.192,2	

S.G.F.I.M.	FUNDOS DE OBRIGAÇÕES DE TAXA INDEXADA EURO	ZONA EURO			ZONA INTERNACIONAL			AÇÕES			F. INVESTIMENTO				Warrant +Opções (%)	Outros+ Op.Reg. (%)	Valor da Carteira (10 ⁶ Euro)	Quota Mercado (%)	Ord.	Total de Subscrições no Mês (10 ⁶ Euro)	Total de Resgates no Mês (10 ⁶ Euro)	Subscrições Líquidas no Mês (10 ⁶ Euro)
		Liq.+CD BT+PC (%)	Obrig. Diver. (%)	T.Div.Pub.+O.F.P.E. (%)	Liq.+CD BT+PC (%)	Obrig. Diver. (%)	T.Div.Pub.+O.F.P.E. (%)	Acc.+Tit. Part.Nac. (%)	Acções UE Suíça Nor. (%)	Acções Internac. (%)	Fundos Monet. (%)	Fundos Obrig. (%)	Fundos Acções (%)	Outros Fundos (%)								
Caixa Gestão de Ativos	Caixaigest Obrigações	4,24	96,13	-	-	-	-	-	-	-	-	-	-	-	(0,37)	180.299,1	29,12	2	4.407,9	939,9	3.468,1	
IM Gestão de Ativos	CA Rendimento	1,23	92,81	1,51	-	-	-	-	-	-	-	-	-	-	(0,67)	144.738,5	-	-	3.385,2	1.887,4	1.497,7	
	IMGA Euro Taxa Variável	0,45	94,81	-	-	-	-	-	-	-	-	-	-	-	(0,01)	254.346,9	-	-	3.426,3	2.581,3	845,0	
	IMGA Obr. Globais Taxa Indexada EUR 2026 Serie I	0,41	97,45	-	-	-	-	-	-	-	-	-	-	-	(0,13)	13.567,9	66,66	1	-	17,6	(17,6)	
Montepio Gestão de Activos	Montepio Obrigações	4,70	78,77	11,31	-	-	-	-	-	-	5,46	-	-	-	(0,25)	26.161,1	4,23	3	1.351,5	972,8	378,7	

S.G.F.I.M.	FUNDOS DE OBRIGAÇÕES EURO	ZONA EURO			ZONA INTERNACIONAL			AÇÕES			F. INVESTIMENTO				Warrant +Opções (%)	Outros+ Op.Reg. (%)	Valor da Carteira (10 ⁶ Euro)	Quota Mercado (%)	Ord.	Total de Subscrições no Mês (10 ⁶ Euro)	Total de Resgates no Mês (10 ⁶ Euro)	Subscrições Líquidas no Mês (10 ⁶ Euro)
		Liq.+CD BT+PC (%)	Obrig. Diver. (%)	T.Div.Pub.+O.F.P.E. (%)	Liq.+CD BT+PC (%)	Obrig. Diver. (%)	T.Div.Pub.+O.F.P.E. (%)	Acc.+Tit. Part.Nac. (%)	Acções UE Suíça Nor. (%)	Acções Internac. (%)	Fundos Monet. (%)	Fundos Obrig. (%)	Fundos Acções (%)	Outros Fundos (%)								
BPI Gestão de Ativos	BPI Obrigações 2026 *	0,08	-	100,07	-	-	-	-	-	-	-	-	-	-	(0,15)	26.054,1	-	-	50,5	234,0	(183,5)	
	BPI Obrigações 2025	0,04	-	99,53	-	-	-	-	-	-	-	-	-	-	0,43	142.727,0	-	-	-	662,6	(662,6)	
	BPI Renda Trimestral - Obrigações *	11,77	80,12	25,10	0,02	-	-	-	-	-	-	-	-	-	(17,02)	13.465,1	5,78	5	6.491,1	1.301,6	5.189,5	
Caixa Gestão de Ativos	Caixa Disponível	9,44	92,25	1,08	-	-	-	-	-	-	-	-	-	-	(2,78)	509.093,6	-	-	68.893,2	15.776,8	53.116,5	
	Caixa Obrigações 2025	1,51	23,73	75,99	-	-	-	-	-	-	-	-	-	-	(1,23)	214.116,2	-	-	-	414,2	(414,2)	
	Caixa Obrigações 2026	0,31	25,88	73,83	-	-	-	-	-	-	-	-	-	-	(0,03)	129.039,5	-	-	50,0	152,9	(102,9)	
	Caixa Obrigações 2026 II	0,36	80,20	19,49	-	-	-	-	-	-	-	-	-	-	(0,05)	113.183,2	-	-	5,8	250,0	(244,3)	
	Caixa Obrigações 2026 III	0,33	80,24	19,49	-	-	-	-	-	-	-	-	-	-	(0,05)	82.271,9	-	-	-	49,4	(49,4)	
	Caixa Obrigações Janeiro 2026	0,35	80,15	19,56	-	-	-	-	-	-	-	-	-	-	(0,06)	107.964,8	-	-	0,5	175,5	(175,0)	
	Caixa Obrigações Junho 2025	100,08	-	-	-	-	-	-	-	-	-	-	-	-	(0,08)	119.123,6	-	-	-	698,6	(698,6)	
	Caixa Obrigações Longo Prazo	4,53	6,29	89,29	-	-	-	-	-	-	-	-	-	-	(0,10)	13.368,1	-	-	60,8	18,9	42,0	
	Caixa Obrigações Fevereiro 2028	0,45	99,57	-	-	-	-	-	-	-	-	-	-	-	(0,02)	89.857,2	-	-	89.569,5	-	89.569,5	
	Caixa Obrigações Outubro 2025	0,35	80,29	19,42	-	-	-	-	-	-	-	-	-	-	(0,06)	116.051,9	-	-	0,3	76,9	(76,6)	
	Caixa Obrigações Rendimento Anual 2026	0,45	68,98	30,64	-	-	-	-	-	-	-	-	-	-	(0,06)	58.828,3	-	-	-	22,6	(22,6)	
	Caixa Obrigações Rendimento Anual 2026, 2ª Série	0,35	99,33	0,42	-	-	-	-	-	-	-	-	-	-	(0,10)	47.150,7	-	-	-	16,3	(16,3)	
	Caixaigest Obrigações Mais	5,89	94,34	-	-	-	-	-	-	-	-	-	-	-	(0,24)	62.685,0	52,70	1	1.175,0	666,9	508,2	
GNB - Gestão de Ativos (+)	GNB Capital	6,70	72,67	24,04	-	-	-	-	-	-	-	-	-	-	(3,41)	343.483,7	-	-	47.307,2	16.252,4	31.054,8	
	GNB Capital Plus*	(1,65)	91,58	3,43	0,11	-	-	-	-	-	-	-	-	-	(0,51)	51.340,9	-	-	2.024,8	653,7	1.371,1	
	GNB Obrigações 2026	3,10	76,46	20,65	-	-	-	-	-	-	-	-	-	-	(0,21)	31.966,7	-	-	-	69,3	(69,3)	
	GNB Obrigações 2026, 2ª Série	0,94	75,84	23,47	-	-	-	-	-	-	-	-	-	-	(0,25)	14.838,3	-	-	-	50,3	(50,3)	
	GNB Obrigações 2027	0,36	82,42	17,43	-	-	-	-	-	-	-	-	-	-	(0,21)	52.206,8	-	-	-	91,2	(91,2)	
	GNB Obrigações 25-27	100,13	91,42	7,60	-	-	-	-	-	-	-	-	-	-	(99,15)	5.143,5	-	-	5.149,9	-	5.149,9	
	GNB Obrigações Dezembro 2026	0,53	85,02	14,61	-	-	-	-	-	-	-	-	-	-	(0,16)	63.017,7	-	-	-	27,9	(27,9)	
	GNB Obrigações Europa	4,15	-	94,77	3,01	-	9,11	-	-	-	-	-	-	-	(11,04)	77.490,2	20,27	2	290,6	1.871,1	(1.580,5)	
IM Gestão de Ativos	IMGA Dívida Pública Europeia	4,31	-	95,40	0,09	-	-	-	-	-	-	-	-	-	0,20	10.143,7	-	-	74,7	31,6	43,0	
	IMGA Financial Bonds 3,5Y	3,65	94,83	1,73	-	-	-	-	-	-	-	-	-	-	(0,21)	5.192,9	-	-	-	-	-	
	IMGA Financial Bonds 3Y 2,25%, Série I	2,19	97,69	0,27	-	-	-	-	-	-	-	-	-	-	(0,16)	181.997,7	-	-	-	145,3	(145,3)	
	IMGA Portuguese Corporate Debt	8,46	83,21	7,53	-	-	-	-	-	-	-	-	-	-	(2,91)	17.587,1	-	-	3.100,0	500,7	2.599,3	
	IMGA Rendimento Mais	5,98	85,10	-	-	-	-	-	-	-	3,70	-	-	-	(0,81)	73.897,9	-	-	-	172,6	(565,6)	
	IMGA Rendimento Semestral	0,75	94,88	-	-	-	-	-	-	-	-	-	-	-	(0,26)	176.966,1	14,76	3	2.058,0	1.901,4	156,6	
Montepio Gestão de Activos	Montepio Taxa Fixa	1,92	-	93,97	-	-	-	-	-	-	-	-	-	-	0,91	6.643,7	-	-	51,2	120,4	(69,3)	
Santander Asset Management	SAM Carteiras Conservador	0,60	95,84	3,96	-	-	-	-	-	-	-	-	-	-	(0,39)	14.071,5	-	-	6,0	12,6	(6,6)	
	Santander Objetivo 2026	1,43	96,54	2,22	-	-	-	-	-	-	-	-	-	-	(0,19)	27.321,2	-	-	-	56,0	(56,0)	
	Santander Objetivo 2026 II	3,53	96,55	-	-	-	-	-	-	-	-	-	-	-	(0,08)	63.734,4	-	-	-	70,6	(70,6)	
	Santander Objetivo 2026 III	3,03	97,05	-	-	-	-	-	-	-	-	-	-	-	(0,07)	22.926,9	-	-	-	145,9	(145,9)	
	Santander Obrigações 2027	5,88	94,26	-	-	-	-	-	-	-	-	-	-	-	(0,14)	70.182,0	6,28	4	5.457,4	190,4	5.267,0	

S.G.F.I.M.	F. OBRIGAÇÕES INTERNACIONAL	ZONA EURO			ZONA INTERNACIONAL			ACÇÕES			F. INVESTIMENTO				Warrant +Opções (%)	Outros+ Op.Reg. (%)	Valor da Carteira (10 ³ Euro)	Quota Mercado (%)	Ord.	Total de Subscrições no Mês (10 ³ Euro)	Total de Resgates no Mês (10 ³ Euro)	Subscrições Líquidas no Mês (10 ³ Euro)
		Liq.+CD BT+PC (%)	Obrig. Diver. (%)	T.Div.Pub.+O.F.P.E. (%)	Liq.+CD BT+PC (%)	Obrig. Diver. (%)	T.Div.Pub.+O.F.P.E. (%)	Acc.+Tit. Part.Nac. (%)	Acções UE Suíça Nor. (%)	Acções Internac. (%)	Fundos Monet. (%)	Fundos Obrig. (%)	Fundos Acções (%)	Outros Fundos (%)								
BPI Gestão de Ativos	BPI Impacto Clima - Obrigações **	0,55	71,36	28,19	-	-	-	-	-	-	-	-	-	-	(0,10)	21.147,9	21,15	3	28,3	59,9	(31,5)	
	BPI Obrigações Mundiais	0,54	57,74	6,00	0,26	6,54	23,05	-	-	-	5,63	-	-	-	0,24	71.950,2	21,15	3	339,1	470,1	(131,1)	
	GNB - Gestão de Ativos (+)	5,83	81,53	1,52	3,70	-	0,85	-	-	-	6,03	-	-	-	(1,84)	93.790,8	21,31	2	845,5	1.455,6	(610,1)	
	Santander Asset Management	1,45	-	-	-	-	-	-	-	-	-	-	-	-	1,03	35.684,3	70,77	1	249,0	711,0	(462,0)	
	Santander MultiCrédito	2,42	22,94	72,45	1,23	-	1,37	-	-	-	-	-	-	-	(0,41)	217.592,7	57,54	1	961,2	2.861,2	(1.900,1)	

S.G.F.I.M.	F. ACCÇÕES NACIONAIS	ZONA EURO			ZONA INTERNACIONAL			ACÇÕES			F. INVESTIMENTO				Warrant +Opções (%)	Outros+ Op.Reg. (%)	Valor da Carteira (10 ³ Euro)	Quota Mercado (%)	Ord.	Total de Subscrições no Mês (10 ³ Euro)	Total de Resgates no Mês (10 ³ Euro)	Subscrições Líquidas no Mês (10 ³ Euro)
		Liq.+CD BT+PC (%)	Obrig. Diver. (%)	T.Div.Pub.+O.F.P.E. (%)	Liq.+CD BT+PC (%)	Obrig. Diver. (%)	T.Div.Pub.+O.F.P.E. (%)	Acc.+Tit. Part.Nac. (%)	Acções UE Suíça Nor. (%)	Acções Internac. (%)	Fundos Monet. (%)	Fundos Obrig. (%)	Fundos Acções (%)	Outros Fundos (%)								
BPI Gestão de Ativos	BPI Portugal **	12,11	-	14,70	-	-	-	72,22	-	-	-	-	-	-	0,96	60.660,2	13,25	2	1.369,3	403,5	965,8	
	GNB Portugal Ações	7,71	-	14,99	-	-	-	77,62	-	-	-	-	-	-	(0,33)	54.416,3	11,89	3	1.714,0	268,2	1.445,8	
	IM Gestão de Ativos	7,91	2,58	3,07	-	-	-	69,19	8,84	-	-	-	-	-	2,48	324.005,4	70,77	1	8.655,8	512,9	8.142,9	
	Sixty Degrees	9,37	-	22,68	-	-	-	68,08	-	-	-	-	-	-	(0,13)	18.762,7	4,10	4	1.201,5	-	1.201,5	

S.G.F.I.M.	F. ACCÇÕES IBÉRICAS	ZONA EURO			ZONA INTERNACIONAL			ACÇÕES			F. INVESTIMENTO				Warrant +Opções (%)	Outros+ Op.Reg. (%)	Valor da Carteira (10 ³ Euro)	Quota Mercado (%)	Ord.	Total de Subscrições no Mês (10 ³ Euro)	Total de Resgates no Mês (10 ³ Euro)	Subscrições Líquidas no Mês (10 ³ Euro)
		Liq.+CD BT+PC (%)	Obrig. Diver. (%)	T.Div.Pub.+O.F.P.E. (%)	Liq.+CD BT+PC (%)	Obrig. Diver. (%)	T.Div.Pub.+O.F.P.E. (%)	Acc.+Tit. Part.Nac. (%)	Acções UE Suíça Nor. (%)	Acções Internac. (%)	Fundos Monet. (%)	Fundos Obrig. (%)	Fundos Acções (%)	Outros Fundos (%)								
Caixa Gestão de Ativos	Caixa Ações Portugal Espanha	1,88	-	-	-	-	-	18,39	80,29	-	-	-	-	-	(0,57)	29.544,8	90,85	1	1.225,8	1.241,0	(15,2)	
	Invest Gestão de Activos	1,15	-	-	-	-	-	44,98	54,21	-	-	-	-	-	(0,33)	2.975,6	9,15	2	119,1	34,5	84,6	

S.G.F.I.M.	F. ACCÇÕES EUROPEIAS	ZONA EURO			ZONA INTERNACIONAL			ACÇÕES			F. INVESTIMENTO				Warrant +Opções (%)	Outros+ Op.Reg. (%)	Valor da Carteira (10 ³ Euro)	Quota Mercado (%)	Ord.	Total de Subscrições no Mês (10 ³ Euro)	Total de Resgates no Mês (10 ³ Euro)	Subscrições Líquidas no Mês (10 ³ Euro)
		Liq.+CD BT+PC (%)	Obrig. Diver. (%)	T.Div.Pub.+O.F.P.E. (%)	Liq.+CD BT+PC (%)	Obrig. Diver. (%)	T.Div.Pub.+O.F.P.E. (%)	Acc.+Tit. Part.Nac. (%)	Acções UE Suíça Nor. (%)	Acções Internac. (%)	Fundos Monet. (%)	Fundos Obrig. (%)	Fundos Acções (%)	Outros Fundos (%)								
BPI Gestão de Ativos	BPI Renda Trimestral - Ações *	7,46	-	-	0,17	-	-	-	37,27	60,75	-	-	-	-	(5,64)	36.824,0	11,73	3	7.997,6	571,5	7.426,2	
	Caixa Gestão de Ativos	1,60	-	-	0,38	-	-	2,56	95,73	-	-	-	-	-	(0,28)	34.360,1	10,94	4	768,1	229,2	538,9	
	IM Gestão de Ativos	2,80	-	-	0,40	-	-	1,19	94,72	1,92	-	-	-	-	(1,02)	65.787,0	20,96	2	540,4	382,4	158,0	
	Montepio Gestão de Activos	7,72	-	-	-	-	-	1,28	86,85	-	-	-	4,21	-	(0,06)	21.434,0	6,83	5	296,8	126,3	170,5	
	Santander Asset Management	2,32	-	-	0,04	-	-	0,65	96,63	-	-	-	-	-	0,36	155.531,4	49,54	1	454,3	1.428,5	(974,3)	

S.G.F.I.M.	F. ACCÇÕES DA AMÉRICA DO NORTE	ZONA EURO			ZONA INTERNACIONAL			ACÇÕES			F. INVESTIMENTO				Warrant +Opções (%)	Outros+ Op.Reg. (%)	Valor da Carteira (10 ³ Euro)	Quota Mercado (%)	Ord.	Total de Subscrições no Mês (10 ³ Euro)	Total de Resgates no Mês (10 ³ Euro)	Subscrições Líquidas no Mês (10 ³ Euro)
		Liq.+CD BT+PC (%)	Obrig. Diver. (%)	T.Div.Pub.+O.F.P.E. (%)	Liq.+CD BT+PC (%)	Obrig. Diver. (%)	T.Div.Pub.+O.F.P.E. (%)	Acc.+Tit. Part.Nac. (%)	Acções UE Suíça Nor. (%)	Acções Internac. (%)	Fundos Monet. (%)	Fundos Obrig. (%)	Fundos Acções (%)	Outros Fundos (%)								
BPI Gestão de Ativos	BPI América	0,00	-	-	1,92	-	-	-	-	98,78	-	-	-	-	(0,70)	48.531,1	14,68	5	587,7	882,1	(294,4)	
	Caixa Gestão de Ativos	1,87	-	-	0,73	-	-	-	-	97,63	-	-	-	-	(0,23)	63.677,1	19,26	3	1.687,1	581,2	1.105,9	
	IM Gestão de Ativos	0,82	-	-	1,40	-	-	-	-	97,04	-	-	-	-	0,74	77.778,3	23,53	2	1.224,4	679,3	545,2	
	Montepio Gestão de Activos	1,45	-	-	6,15	-	-	-	-	88,76	-	-	3,92	-	(0,29)	58.241,1	17,62	4	902,9	183,6	719,3	
	Santander Asset Management	0,44	-	-	-	-	-	-	-	-	-	-	98,73	-	0,83	80.763,1	24,43	1	783,5	1.307,5	(524,0)	
	Optimize Investment Partners	2,82	-	-	3,28	-	-	-	-	94,08	-	-	-	-	(0,19)	1.603,9	0,49	6	1,0	-	1,0	

S.G.F.I.M.	F. ACCÇÕES GLOBAIS	ZONA EURO			ZONA INTERNACIONAL			ACÇÕES			F. INVESTIMENTO				Warrant +Opções (%)	Outros+ Op.Reg. (%)	Valor da Carteira (10 ³ Euro)	Quota Mercado (%)	Ord.	Total de Subscrições no Mês (10 ³ Euro)	Total de Resgates no Mês (10 ³ Euro)	Subscrições Líquidas no Mês (10 ³ Euro)
		Liq.+CD BT+PC (%)	Obrig. Diver. (%)	T.Div.Pub.+O.F.P.E. (%)	Liq.+CD BT+PC (%)	Obrig. Diver. (%)	T.Div.Pub.+O.F.P.E. (%)	Acc.+Tit. Part.Nac. (%)	Acções UE Suíça Nor. (%)	Acções Internac. (%)	Fundos Monet. (%)	Fundos Obrig. (%)	Fundos Acções (%)	Outros Fundos (%)								
BPI Gestão de Ativos	BPI Ações Mundiais **	2,02	-	-	0,14	-	-	-	18,16	80,03	-	-	-	-	(0,35)	129.977,0	5,30	3	2.168,4	1.214,1	954,2	
	Caixa Gestão de Ativos	0,30	-	-	0,00	-	-	-	35,37	64,42	-	-	-	-	(0,10)	2.119.851,4	86,36	1	9.543,5	18.643,8	(9.100,3)	
	GNB - Gestão de Ativos (+)	1,92	-	-	7,43	-	-	-	24,77	57,69	-	-	9,33	-	(1,14)	172.533,3	7,03	2	780,8	1.625,8	(845,0)	
	IM Gestão de Ativos	1,30	-	-	2,49	-	-	0,86	14,60	74,96	-	-	5,95	-	(0,15)	32.226,3	1,31	4	1.077,8	122,5	955,3	

S.G.F.I.M.	F. ACCÇÕES SECTORIAIS	ZONA EURO			ZONA INTERNACIONAL			ACÇÕES			F. INVESTIMENTO				Warrant +Opções (%)	Outros+ Op.Reg. (%)	Valor da Carteira (10 ³ Euro)	Quota Mercado (%)	Ord.	Total de Subscrições no Mês (10 ³ Euro)	Total de Resgates no Mês (10 ³ Euro)	Subscrições Líquidas no Mês (10 ³ Euro)
		Liq.+CD BT+PC (%)	Obrig. Diver. (%)	T.Div.Pub.+O.F.P.E. (%)	Liq.+CD BT+PC (%)	Obrig. Diver. (%)	T.Div.Pub.+O.F.P.E. (%)	Acc.+Tit. Part.Nac. (%)	Acções UE Suíça Nor. (%)	Acções Internac. (%)	Fundos Monet. (%)	Fundos Obrig. (%)	Fundos Acções (%)	Outros Fundos (%)								
Montepio Gestão de Activos	Montepio Euro Energy	7,75	-	-	-	-	-	7,77	80,31	-	-	-	4,02	-	0,15	14.880,4	-	-	114,2	77,2	36,9	
	Montepio Euro Financial Services	8,11	-	-	-	-	-	2,75	84,90	-	-	-	4,43	-	(0,19)	11.336,8	-	-	901,4	215,2	686,2	
	Montepio Euro Healthcare	7,79	-	-	-	-	-	-	89,55	-	-	-	3,36	-	(0,70)	14.621,2	-	-	108,3	72,5	35,8	
	Montepio Euro Utilities	6,82	-	-	-	-	-	5,69	85,18	-	-	-	2,11	-	0,20	10.637,2	100,00	1	54,9	74,4	(19,5)	

S.G.F.I.M.	OUTROS FUNDOS ACCOES INTERNACIONAIS	ZONA EURO			ZONA INTERNACIONAL			ACÇÕES			F. INVESTIMENTO				Warrant +Opções (%)	Outros+ Op.Reg. (%)	Valor da Carteira (10 ⁹ Euro)	Quota Mercado (%)	Ord.	Total de Subscrições no Mês (10 ⁹ Euro)	Total de Resgates no Mês (10 ⁹ Euro)	Subscrições Líquidas no Mês (10 ⁹ Euro)
		Liq.+CD BT+PC (%)	Obrig. Diver. (%)	T.Div.Pub.+O.F.P.E. (%)	Liq.+CD BT+PC (%)	Obrig. Diver. (%)	T.Div.Pub.+O.F.P.E. (%)	Acc.+Tit. Part.Nac. (%)	Acções UE Suíça Nor. (%)	Acções Internac. (%)	Fundos Monet. (%)	Fundos Obrig. (%)	Fundos Acções (%)	Outros Fundos (%)								
BPI Gestão de Ativos	BPI Impacto Clima - Ações	0,73	-	-	0,98	-	-	0,91	30,56	66,72	-	-	-	0,11	-	38.185,5	47,26	1	138,1	81,1	57,0	
Caixa Gestão de Ativos	Caixa Ações Emergentes	1,87	-	-	0,05	-	-	-	-	-	-	-	-	(0,24)	-	7.128,6	-	-	51,6	35,1	16,5	
	Caixa Ações Oriente	3,27	-	-	1,70	-	-	-	-	-	-	-	-	(0,17)	-	13.092,0	25,03	3	83,5	67,7	15,8	
GNB - Gestão de Ativos (+)	GNB Mercados Emergentes	1,32	-	-	1,17	-	-	-	-	-	-	-	-	(1,24)	-	22.385,1	27,71	2	272,4	291,5	(19,1)	

S.G.F.I.M.	FUNDOS MULTI-ACTIVOS DEFENSIVOS	ZONA EURO			ZONA INTERNACIONAL			ACÇÕES			F. INVESTIMENTO				Warrant +Opções (%)	Outros+ Op.Reg. (%)	Valor da Carteira (10 ⁹ Euro)	Quota Mercado (%)	Ord.	Total de Subscrições no Mês (10 ⁹ Euro)	Total de Resgates no Mês (10 ⁹ Euro)	Subscrições Líquidas no Mês (10 ⁹ Euro)
		Liq.+CD BT+PC (%)	Obrig. Diver. (%)	T.Div.Pub.+O.F.P.E. (%)	Liq.+CD BT+PC (%)	Obrig. Diver. (%)	T.Div.Pub.+O.F.P.E. (%)	Acc.+Tit. Part.Nac. (%)	Acções UE Suíça Nor. (%)	Acções Internac. (%)	Fundos Monet. (%)	Fundos Obrig. (%)	Fundos Acções (%)	Outros Fundos (%)								
Caixa Gestão de Ativos	Caixa Seleção Global Defensivo	2,90	-	21,09	0,16	-	-	0,00	0,41	-	0,10	59,89	10,26	5,31	-	(0,13)	311.945,7	85,95	1	488,0	2.222,9	(1.735,0)
IM Gestão de Ativos	IMGA Alocação Defensiva	0,95	-	-	0,55	-	-	-	-	-	1,33	65,71	12,94	16,68	-	1,84	18.906,0	5,21	3	152,4	213,7	(61,2)
GNB - Gestão de Ativos (+)	GNB Conservador	1,97	73,07	1,98	8,98	-	0,83	0,35	-	-	-	8,09	3,48	2,31	(0,01)	32.072,1	8,84	2	356,1	353,0	3,1	

S.G.F.I.M.	FUNDOS MULTI-ACTIVOS MODERADOS	ZONA EURO			ZONA INTERNACIONAL			ACÇÕES			F. INVESTIMENTO				Warrant +Opções (%)	Outros+ Op.Reg. (%)	Valor da Carteira (10 ⁹ Euro)	Quota Mercado (%)	Ord.	Total de Subscrições no Mês (10 ⁹ Euro)	Total de Resgates no Mês (10 ⁹ Euro)	Subscrições Líquidas no Mês (10 ⁹ Euro)
		Liq.+CD BT+PC (%)	Obrig. Diver. (%)	T.Div.Pub.+O.F.P.E. (%)	Liq.+CD BT+PC (%)	Obrig. Diver. (%)	T.Div.Pub.+O.F.P.E. (%)	Acc.+Tit. Part.Nac. (%)	Acções UE Suíça Nor. (%)	Acções Internac. (%)	Fundos Monet. (%)	Fundos Obrig. (%)	Fundos Acções (%)	Outros Fundos (%)								
BPI Gestão de Ativos	BPI Impacto Clima - Moderado	1,51	60,00	14,48	0,05	-	-	0,22	6,95	15,88	-	0,96	-	(0,97)	-	59.440,9	-	-	523,3	596,6	(72,8)	
	BPI Moderado	2,58	6,45	7,66	0,21	-	1,38	-	-	-	-	41,28	22,16	18,44	-	(0,17)	363.214,6	18,28	3	1.283,7	4.250,7	(2.967,0)
Caixa Gestão de Ativos	Caixa Investimento Socialmente Responsável	6,40	60,59	1,42	0,14	-	-	0,82	30,76	-	(0,14)	104.834,2	-	-	-	(0,14)	104.834,2	-	-	700,8	487,9	212,8
	Caixa Investimento Valores Católicos	3,64	66,06	-	0,13	-	14,22	1,18	14,42	0,42	-	-	-	-	-	(0,07)	4.649,0	-	-	32,0	-	32,0
	Caixa Seleção Global Moderado	3,45	-	9,32	0,15	-	-	0,01	1,21	-	1,95	49,46	30,94	3,60	(0,09)	1.039.726,3	49,71	1	2.479,9	8.071,8	(5.591,9)	
Heed Capital	EuroBic Brasil	0,27	-	-	9,50	65,89	-	-	-	20,39	-	-	4,41	-	(0,45)	5.445,6	-	-	-	-	-	
	EuroBic Investimento	4,36	19,03	53,56	0,06	-	-	-	-	-	-	4,94	17,13	1,18	(0,24)	8.629,2	0,61	5	565,9	20,0	545,9	
IM Gestão de Ativos	IMGA Alocação Conservadora	0,86	6,93	-	0,25	-	-	-	-	-	2,66	49,06	28,21	11,28	-	0,75	709.960,0	30,71	2	2.084,9	6.620,4	(4.535,5)
Montepio Gestão de Activos	Montepio Multi Gestão Prudente	7,95	-	-	-	-	-	-	-	-	-	39,77	27,40	25,42	(0,54)	14.326,2	0,62	4	189,3	113,8	75,4	
Optimize Investment Partners	Optimize Seleção Defensiva	6,25	-	-	0,02	-	-	-	-	-	-	70,53	23,41	-	(0,22)	1.587,5	0,07	6	10,3	510,2	(499,8)	

S.G.F.I.M.	FUNDOS MULTI-ACTIVOS EQUILIBRADOS	ZONA EURO			ZONA INTERNACIONAL			ACÇÕES			F. INVESTIMENTO				Warrant +Opções (%)	Outros+ Op.Reg. (%)	Valor da Carteira (10 ⁹ Euro)	Quota Mercado (%)	Ord.	Total de Subscrições no Mês (10 ⁹ Euro)	Total de Resgates no Mês (10 ⁹ Euro)	Subscrições Líquidas no Mês (10 ⁹ Euro)
		Liq.+CD BT+PC (%)	Obrig. Diver. (%)	T.Div.Pub.+O.F.P.E. (%)	Liq.+CD BT+PC (%)	Obrig. Diver. (%)	T.Div.Pub.+O.F.P.E. (%)	Acc.+Tit. Part.Nac. (%)	Acções UE Suíça Nor. (%)	Acções Internac. (%)	Fundos Monet. (%)	Fundos Obrig. (%)	Fundos Acções (%)	Outros Fundos (%)								
BPI Gestão de Ativos	BPI Dinâmico	1,78	7,59	4,02	0,07	-	2,31	-	-	-	-	28,01	42,49	13,94	(0,22)	121.917,0	-	-	676,7	1.328,4	(651,7)	
	BPI Impacto Clima - Dinâmico	1,76	45,59	8,19	0,36	-	-	0,39	13,59	29,94	-	0,32	-	-	(0,13)	63.212,2	-	-	813,7	428,0	385,7	
	BPI Universal	3,19	-	-	0,56	-	-	-	-	-	-	46,10	48,18	2,05	(0,08)	6.116,5	25,02	3	67,7	17,4	50,3	
Caixa Gestão de Ativos	Caixa Seleção Global Arrojado	3,01	-	-	0,40	-	-	0,02	2,00	-	0,10	42,29	50,85	1,42	(0,08)	323.888,2	41,93	1	978,9	2.087,0	(1.110,2)	
GNB - Gestão de Ativos (+)	GNB Equilibrado	1,78	46,02	3,29	13,43	-	0,96	0,47	5,66	7,88	-	11,10	8,12	2,26	(0,15)	27.652,6	3,58	4	324,3	440,7	(116,4)	
IM Gestão de Ativos	IMGA Alocação Moderada	2,05	-	1,94	0,95	-	-	-	-	-	4,08	31,93	46,53	11,61	-	0,91	197.443,6	25,66	2	1.145,2	1.697,7	(552,4)
Montepio Gestão de Activos	Montepio Multi Gestão Equilibrada	6,21	-	-	-	-	-	-	-	-	-	27,91	52,27	13,85	(0,24)	11.786,4	1,53	6	89,8	15,8	74,0	
Optimize Investment Partners	Optimize Seleção Base	0,94	-	-	1,99	-	-	-	-	-	-	57,01	40,11	-	(0,06)	18.461,8	2,39	5	35,5	208,7	(173,2)	

S.G.F.I.M.	FUNDOS MULTI-ACTIVOS AGRESSIVOS	ZONA EURO			ZONA INTERNACIONAL			ACÇÕES			F. INVESTIMENTO				Warrant +Opções (%)	Outros+ Op.Reg. (%)	Valor da Carteira (10 ⁹ Euro)	Quota Mercado (%)	Ord.	Total de Subscrições no Mês (10 ⁹ Euro)	Total de Resgates no Mês (10 ⁹ Euro)	Subscrições Líquidas no Mês (10 ⁹ Euro)
		Liq.+CD BT+PC (%)	Obrig. Diver. (%)	T.Div.Pub.+O.F.P.E. (%)	Liq.+CD BT+PC (%)	Obrig. Diver. (%)	T.Div.Pub.+O.F.P.E. (%)	Acc.+Tit. Part.Nac. (%)	Acções UE Suíça Nor. (%)	Acções Internac. (%)	Fundos Monet. (%)	Fundos Obrig. (%)	Fundos Acções (%)	Outros Fundos (%)								
BPI Gestão de Ativos	BPI Agressivo **	3,86	0,62	3,44	0,20	-	2,58	-	-	-	-	7,36	74,06	8,08	(0,21)	31.879,2	-	-	201,9	89,6	112,3	
	BPI Impacto Clima - Agressivo	0,20	11,70	1,00	0,80	-	-	0,66	22,62	49,65	-	10,92	2,50	-	(0,05)	4.965,8	13,77	3	22,5	49,7	(27,2)	
GNB - Gestão de Ativos (+)	GNB Dinâmico	5,19	-	-	5,31	-	-	1,23	22,58	45,72	-	12,76	5,08	2,75	(0,61)	19.110,1	7,14	4	375,1	97,8	277,3	
IM Gestão de Ativos	IMGA Alocação Dinâmica	2,57	-	-	0,66	-	-	-	-	-	3,87	5,91	79,64	5,98	1,37	78.342,8	29,28	2	648,8	431,1	217,7	
Montepio Gestão de Activos	Montepio Multi Gestão Dinâmica	6,56	-	-	-	-	-	-	-	-	-	0,70	92,78	0,21	(0,26)	8.348,8	-	-	103,1	1.291,0	(1.187,9)	
	Montepio Multi Gestão Merc Emergentes	6,77	-	-	-	-	-	-	-	-	-	-	93,42	-	(0,13)	4.063,8	4,64	5	21,8	10,1	11,7	
Optimize Investment Partners	Optimize Portugal Golden Opportunities Fund	0,72	22,66	-	0,02	-	-	73,74	0,36	-	-	1,98	-	0,86	(0,39)	113.239,3	-	-	26.106,6	137,9	25.968,7	
	Optimize Seleção Agressiva	1,71	-	-	0,76	-	-	-	-	-	-	33,93	63,71	-	(0,11)	7.646,4	45,17	1	36,1	73,5	(37,3)	

S.G.F.I.M.	FUNDOS PPR	ZONA EURO			ZONA INTERNACIONAL			ACÇÕES			F. INVESTIMENTO					Ord.	Total de Subscrições no Mês (10 ⁹ Euro)	Total de Resgates no Mês (10 ⁹ Euro)	Subscrições Líquidas no Mês (10 ⁹ Euro)
		Liq.+CD BT+PC (%)	Obrig. Diver. (%)	T.Div.Pub.+O.F.P.E. (%)	Liq.+CD BT+PC (%)	Obrig. Diver. (%)	T.Div.Pub.+O.F.P.E. (%)	Acc.+Tit. Part.Nac. (%)	Acções UE Suíça Nor. (%)	Acções Internac. (%)	Fundos Monet. (%)	Fundos Obrig. (%)	Fundos Acções (%)	Outros Fundos (%)	Warrant +Opções (%)				
Bankinter Gestão de Activos SGIC (Suc. Portugal)	Bankinter 25 PPR/OICVM	2,98	76,54	-	0,24	-	-	-	-	2,32	-	17,76	-	(0,08)	0,23	88.586,7	-	486,4	
	Bankinter 50 PPR/OICVM	1,19	58,12	-	0,41	-	-	-	-	4,36	-	35,67	-	(0,10)	0,34	76.924,4	-	935,4	
	Bankinter 75 PPR/OICVM	1,67	36,91	-	0,49	-	-	-	-	6,53	-	54,11	-	(0,12)	0,41	65.679,1	-	464,2	
	Bankinter 100 PPR / OICVM	100,01	-	-	-	-	-	-	-	-	-	-	-	(0,01)	0,01	75,0	-	75,0	
	Bankinter Mega TT PPR/OICVM	1,82	-	-	-	-	-	-	-	-	-	98,38	-	(0,20)	0,20	22.027,5	-	72,9	
	Bankinter Obrigações EUR 2027 PPR/OICVM	1,58	99,66	-	-	-	-	-	-	-	-	-	-	(1,24)	0,23	86.354,1	-	5.251,1	
	Bankinter Obrigações EUR 2030 PPR/OICVM	52,28	87,34	-	-	-	-	-	-	-	-	-	-	(39,62)	0,23	3.200,7	-	3.391,0	
	Bankinter Obrigações PPR/OICVM	6,31	89,02	-	0,12	3,14	1,35	-	-	-	-	-	-	0,06	0,06	42.169,2	-	1.367,7	
	Bankinter Rendimento PPR/OICVM	5,19	91,16	3,59	0,21	-	-	-	-	-	-	-	-	(0,16)	0,16	90.361,3	10,30	5.625,8	
BIZ Capital	BIZ Europa PPR/OICVM	103,48	-	-	-	-	-	-	-	-	-	-	-	(3,48)	0,23	67,6	-	372,1	
	BIZ Europa Valorização OIAPV/PPR	16,30	15,45	11,59	-	-	-	-	-	7,67	-	15,86	14,75	15,70	2,68	684,9	0,02	371,8	
BPI Gestão de Ativos	BPI Reforma Global Equities PPR/OICVM	0,35	-	-	0,02	-	-	-	-	18,45	81,04	-	-	0,14	0,14	30.713,2	-	1.528,3	
	BPI Reforma Investimento PPR/OICVM	1,80	3,57	5,34	0,30	0,14	6,83	-	-	0,00	-	45,05	25,35	11,43	0,17	650.056,7	-	1.965,9	
	BPI Reforma Obrigações PPR/OICVM	0,41	50,70	17,05	0,00	0,33	-	-	-	-	-	20,86	10,76	(0,10)	0,10	378.641,1	-	1.305,0	
	BPI Reforma Valorização PPR/OICVM	0,52	36,10	5,92	0,07	0,53	-	-	-	-	4,73	20,92	2,17	7,99	(1,20)	194.711,4	27,17	1.720,8	
Caixa Gestão de Ativos	Caixa Ações Líderes Globais PPR/OICVM	0,50	-	-	0,39	-	-	-	-	39,41	59,85	-	-	(0,14)	0,14	36.239,0	-	1.797,0	
	Caixa Arrojado PPR/OICVM	3,01	-	-	0,42	-	-	0,02	1,96	-	0,51	41,96	50,85	1,35	(0,06)	123.713,9	-	568,9	
	Caixa Defensivo PPR/OICVM	3,05	-	39,08	0,12	-	-	0,00	0,39	-	1,50	40,28	10,49	5,17	(0,08)	94.776,9	-	351,2	
	Caixa Moderado PPR/OICVM	2,90	-	10,24	0,17	-	-	0,01	1,19	-	3,66	47,59	30,73	3,61	(0,10)	295.400,7	-	1.171,4	
	Caixa Wealth Ações PPR/OICVM	0,65	-	-	0,05	-	-	-	14,39	35,17	-	-	-	(0,11)	0,11	3.920,5	-	250,0	
	Caixa Wealth Arrojado PPR/OICVM	3,45	-	-	0,53	-	-	0,02	1,93	-	-	32,32	60,34	1,43	(0,01)	21.031,5	-	10,5	
	Caixa Wealth Defensivo PPR/OICVM	3,95	23,90	25,46	0,12	-	-	0,01	0,78	-	2,42	22,91	20,52	0,42	(0,50)	157.949,2	-	1.929,5	
	Caixa Wealth Moderado PPR/OICVM	3,74	7,50	-	0,15	-	-	0,01	1,47	-	1,86	43,84	40,11	1,31	0,01	267.656,3	21,68	6.443,7	
	Save & Grow PPR/OICVM	1,77	-	-	1,07	-	-	-	17,74	79,68	-	-	-	-	(0,25)	210.750,5	4,57	12.679,8	
Casa de Investimentos	Save & Grow PPR/OICVM	1,77	-	-	1,07	-	-	-	17,74	79,68	-	-	-	(0,25)	210.750,5	4,57	12.679,8		
	GNB - Gestão de Ativos (+)	0,97	-	78,01	4,74	-	11,02	-	1,94	-	-	8,05	0,80	(5,53)	56.443,3	1,22	306,1		
IM Gestão de Ativos	ABANCA PPR/OICVM Ciclo de Vida -34 *	3,46	-	4,23	-	-	-	-	-	-	-	36,33	49,60	(0,32)	2.316,9	-	43,0		
	ABANCA PPR/OICVM Ciclo de Vida 35-44 *	3,98	-	5,02	-	-	-	-	-	-	-	39,30	43,98	(0,13)	3.960,9	-	37,9		
	ABANCA PPR/OICVM Ciclo de Vida 45-54 *	7,94	-	6,17	-	-	-	-	-	-	-	49,46	27,58	(0,26)	5.428,9	-	55,3		
	ABANCA PPR/OICVM Ciclo de Vida 55+ *	9,83	-	7,21	-	-	-	-	-	-	-	60,07	11,10	(0,21)	9.065,7	-	109,4		
	IMGA Investimento PPR/OICVM	2,51	-	1,91	-	1,38	-	-	-	-	3,75	31,64	46,42	11,09	1,28	48.317,4	-	329,7	
	IMGA Poupança PPR/OICVM	0,95	6,35	-	0,22	-	-	-	-	-	2,81	49,39	28,07	11,42	0,78	418.614,6	10,57	955,5	
Invest Gestão de Activos	Alves Ribeiro PPR/OICVM	1,92	47,48	15,37	0,15	2,01	-	4,40	7,06	10,25	-	0,74	7,26	(0,03)	288.311,1	-	3.603,3		
	Invest Tendências Globais PPR/OICVM	0,50	-	0,52	0,01	-	-	2,35	27,99	68,85	-	-	-	(0,21)	37.857,7	-	1.323,4		
	Smart Invest PPR/OICVM Conservador	1,15	-	-	-	-	-	-	-	-	-	71,84	27,15	(0,13)	3.600,3	-	48,8		
	Smart Invest PPR/OICVM Moderado	1,12	-	-	0,01	-	-	-	-	-	-	53,63	45,37	(0,13)	10.466,9	-	350,5		
	Smart Invest PPR/OICVM Dinâmico	1,30	-	-	0,01	-	-	-	-	-	-	29,19	69,77	(0,27)	15.663,5	7,71	395,5		
Bluecrow - SCR	BlueCrow Global Opportunities PPR OIA Flexível	6,17	-	-	0,09	-	-	-	14,80	70,40	-	-	6,12	(1,68)	649,7	0,01	13		
	OXY Capital Liquid Opportunities A. PPR	3,07	-	-	3,63	-	-	10,41	69,00	13,77	-	-	-	0,13	15.877,8	0,34	291,2		
Optimize Investment Partners	Optimize PPR/OICVM Agressivo	0,57	-	-	0,16	-	2,25	7,43	45,56	38,93	-	-	5,30	(0,20)	50.191,9	-	1.918,4		
	Optimize PPR/OICVM Ativo	1,21	25,15	3,59	0,01	2,31	3,13	1,99	14,37	12,10	-	13,59	14,31	(0,24)	60.474,5	-	1.930,2		
	Optimize PPR/OICVM Equilibrado	3,82	30,81	4,47	0,02	2,02	1,76	0,96	5,35	5,04	-	24,11	10,62	(0,23)	24.537,2	-	1.033,3		
	Optimize PPR/OICVM Moderado	1,23	51,15	2,58	0,01	2,14	2,04	0,87	2,80	2,23	-	27,03	5,37	(0,31)	47.212,4	-	3.522,3		
	Optimize LFO PPR/OICVM Leopardo	13,71	-	-	0,68	-	-	-	-	-	-	16,21	-	(0,13)	6.461,6	4,09	180,9		
	Santander Asset Management	Santander Aforro PPR/OICVM	3,15	23,01	71,75	0,95	-	1,30	-	-	-	-	-	(0,15)	25.902,3	-	671,8		
Sixty Degrees	Santander Poupança Prudente FPR	1,60	85,06	1,74	-	-	-	-	-	-	-	10,45	-	0,06	421.430,8	-	2.312,0		
	Santander Poupança Valorização FPR	2,35	-	0,57	1,27	-	-	-	-	-	2,88	66,83	17,71	7,95	0,42	106.257,1	11,99	738,7	
	Sixty Degrees PPR/OICVM Flexível	2,11	2,04	27,01	6,12	-	24,91	-	-	-	-	18,19	-	(0,06)	15.362,7	0,33	1.187,4		

S.G.F.I.M.	FUNDOS FLEXÍVEIS	ZONA EURO			ZONA INTERNACIONAL			ACÇÕES			F. INVESTIMENTO					Ord.	Total de Subscrições no Mês (10 ⁹ Euro)	Total de Resgates no Mês (10 ⁹ Euro)	Subscrições Líquidas no Mês (10 ⁹ Euro)
		Liq.+CD BT+PC (%)	Obrig. Diver. (%)	T.Div.Pub.+O.F.P.E. (%)	Liq.+CD BT+PC (%)	Obrig. Diver. (%)	T.Div.Pub.+O.F.P.E. (%)	Acc.+Tit. Part.Nac. (%)	Acções UE Suíça Nor. (%)	Acções Internac. (%)	Fundos Monet. (%)	Fundos Obrig. (%)	Fundos Acções (%)	Outros Fundos (%)	Warrant +Opções (%)				
BPI Gestão de Ativos	BPI Renda Trimestral - Dinâmico *	7,29	41,60	12,60	0,11	-	-	-	18,68	30,45	0,61	-	-	(11,35)	48.889,3	3,38	2	19.177,5	
GNB - Gestão de Ativos (+)	GNB Estratégia Ativa ESG	2,63	33,38	11,18	1,97	-	0,76	1,18	13,89	25,70	-	-	10,21	(0,91)	23.183,4	1,60	3	597,5	
IM Gestão de Ativos	EuroBic Seleção TOP	10,14	-	-	0,13	-	-	-	-	-	-	8,01	19,29	(0,28)	4.675,0	-	-	36,1	
Santander Asset Management	IMGA Flexível	5,17	-	-	0,70	-	-	-	-	4,90	35,98	35,60	12,26	5,40	10.261,7	1,03	4	15,3	
	Santander Multi-Estratégia	1,34	-	-	-	-	-	-	-	-	-	-	98,67	(0,01)	5.462,8	-	-	83,5	
	Santander Private Defensivo	4,20	-	-	2,35	-	-	-	-	-	-	69,39	15,67	8,54	0,00	(0,14)	34.732,4	-	717,3
	Santander Private Dinâmico	3,40	-	1,24	4,17	-	-	-	-	-	-	36,51	49,94	4,99	(0,26)	15.609,7	-	65,0	
	Santander Private Moderado	2,65	-	-	2,98	-	-	-	-	-	-	49,45	35,56	3,58	0,08	128.506,7	-	403,0	
	Santander Rendimento	0,11	-	-	-	-	-	-	-	-	-	-	-	0,08	276.997,5	-	472,6		
	Santander Select Defensivo **	1,99	-	3,71	1,23	-	-	-	-	0,86	68,61	16,98	6,63	(0,01)	329.180,4	-	219,3		
	Santander Select Moderado	2,33	-	-	1,02	-	-	-	-	-	-	50,56	40,95	4,94	0,03	406.927,5	-	832,3	
	Santander Select Dinâmico	3,79	-	3,78	2,45	-	-	-	-	-	-	28,02	54,89	6,85	0,23	160.085,0	93,75	739,3	
Sixty Degrees	Sixty Degrees Flexible Allocation	1,97	4,32	16,40	5,29	-	20,98	-	-	-	28,98	-	1,11	(0,38)	3.535,0	0,24	5	12,6	

S.G.F.I.M.	FUNDOS DE INVESTIMENTO ALTERNATIVO OBRIGAÇÕES	ZONA EURO			ZONA INTERNACIONAL			ACÇÕES			F. INVESTIMENTO					Ord.	Total de Subscrições no Mês (10 ⁹ Euro)	Total de Resgates no Mês (10 ⁹ Euro)	Subscrições Líquidas no Mês (10 ⁹ Euro)
		Liq.+CD BT+PC (%)	Obrig. Diver. (%)	T.Div.Pub.+O.F.P.E. (%)	Liq.+CD BT+PC (%)	Obrig. Diver. (%)	T.Div.Pub.+O.F.P.E. (%)	Acc.+Tit. Part.Nac. (%)	Acções UE Suíça Nor. (%)	Acções Internac. (%)	Fundos Monet. (%)	Fundos Obrig. (%)	Fundos Acções (%)	Outros Fundos (%)	Warrant +Opções (%)				
Caixa Gestão de Ativos	Caixa Oportunidades - FIA	7,45	73,35	19,28	-	-	-	-	-	-	-	-	-	(0,08)	16.192,1	41,52	2	919,0	
Crédito Agricola Gest	CA Institucionalis - FIA (*)	4,22	66,52	29,33	-	-	-	-	-	-	-	-	-	(0,08)	20.046,9	51,40	1	-	
Haitong Global Asset Management	Haitong China Bond Fund - FIA	-	-	-	5,53	36,29	51,88	-	-	-	-	8,66	-	(2,36)	2.761,4	7,08	3	-	

S.G.F.I.M.	FUNDOS DE INVESTIMENTO ALTERNATIVO RETORNO ABSOLUTO
------------	---

S.G.F.I.M.	FUNDOS DE INVESTIMENTO ALTERNATIVO MULTI-ACTIVOS	ZONA EURO			ZONA INTERNACIONAL			ACÇÕES			F. INVESTIMENTO				Warrant +Opções (%)	Outros+ Op.Reg. (%)	Valor da Carteira (10 ³ Euro)	Quota Mercado (%)	Ord.	Total de Subscrições no Mês (10 ³ Euro)	Total de Resgates no Mês (10 ³ Euro)	Subscrições Líquidas no Mês (10 ³ Euro)
		Liq.+CD BT+PC (%)	Obrig. Diver. (%)	T.Div.Pub.+O.F.P.E. (%)	Liq.+CD BT+PC (%)	Obrig. Diver. (%)	T.Div.Pub.+O.F.P.E. (%)	Acc.+Tit. Part.Nac. (%)	Acções UE Suíça Nor. (%)	Acções Internac. (%)	Fundos Monet. (%)	Fundos Obrig. (%)	Fundos Acções (%)	Outros Fundos (%)								
3 Comma Capital SCR	3CC Portugal Golden Income Fund - FIA	6,64	66,03	-	-	-	-	-	-	-	-	16,86	10,62	-	(0,15)	12.448,8	10,70	2	4.756,7	-	4.756,7	
Heed Capital	Heed Top - FIA	3,28	59,82	5,92	-	-	-	5,50	-	-	-	12,12	13,74	-	(0,39)	6.738,0	5,79	3	2.000,0	-	2.000,0	
OXY Capital	OXY Capital Portugal Liquid Opportunities - FIA	5,67	-	-	-	-	-	58,44	0,34	-	-	-	-	-	(0,64)	97.157,4	83,51	1	7.180,6	-	7.180,6	

S.G.F.I.M.	FUNDOS DE INVESTIMENTO ALTERNATIVO FLEXIVEIS	ZONA EURO			ZONA INTERNACIONAL			ACÇÕES			F. INVESTIMENTO				Warrant +Opções (%)	Outros+ Op.Reg. (%)	Valor da Carteira (10 ³ Euro)	Quota Mercado (%)	Ord.	Total de Subscrições no Mês (10 ³ Euro)	Total de Resgates no Mês (10 ³ Euro)	Subscrições Líquidas no Mês (10 ³ Euro)
		Liq.+CD BT+PC (%)	Obrig. Diver. (%)	T.Div.Pub.+O.F.P.E. (%)	Liq.+CD BT+PC (%)	Obrig. Diver. (%)	T.Div.Pub.+O.F.P.E. (%)	Acc.+Tit. Part.Nac. (%)	Acções UE Suíça Nor. (%)	Acções Internac. (%)	Fundos Monet. (%)	Fundos Obrig. (%)	Fundos Acções (%)	Outros Fundos (%)								
Bluecrow - SCR	Bluecrow Global Discovery Fund - FIA	5,24	-	-	0,02	-	-	-	15,46	71,14	-	2,11	1,02	5,18	(0,17)	9.722,7	-	-	30,0	16,9	13,1	
	Bluecrow Portugal Select Fund - FIA	100,33	-	-	-	-	-	-	-	-	-	-	-	(0,53)	299,0	-	-	300,0	-	300,0		
GFM Gestão de Ativos	GFM Capital - SICAF IAF (*)	2,88	6,03	-	14,85	-	13,35	-	3,82	27,05	-	-	39,72	-	(7,70)	24.867,5	11,61	3	-	-	-	
IM Gestão de Ativos	Bison China Flexible Bond Fund - FIA	0,03	-	-	5,57	33,88	60,89	-	-	-	-	-	-	(0,37)	1.047,2	1,21	5	-	-	-		
LYNX Asset Managers	8 Square - FIA	100,37	-	-	-	-	-	-	-	-	-	-	-	(0,37)	996,3	-	-	1.000,0	-	1.000,0		
	LYNX Prudente - FIA	6,09	11,62	57,78	0,01	-	-	-	-	-	-	11,32	12,40	(0,68)	1.286,0	-	-	-	15,5	(15,5)		
	LYNX Valor - FIA	8,17	-	12,08	0,04	-	-	-	-	-	-	13,72	52,35	(0,52)	1.146,5	3,97	4	-	-	-		
Octanova, SCR	Octanova Horizon - FIA Flexível	95,24	10,23	-	-	-	-	-	-	-	-	-	-	(42,95)	496,3	0,57	6	150,0	-	150,0		
OXY Capital	OXY Capital Liquid Opportunities B	7,15	-	-	4,82	-	-	14,78	60,24	15,30	-	-	-	(2,30)	46.476,6	53,83	1	2.599,9	-	2.599,9		

S.G.F.I.M.	OUTROS FUNDOS DE INVESTIMENTO ALTERNATIVO	ZONA EURO			ZONA INTERNACIONAL			ACÇÕES			F. INVESTIMENTO				Warrant +Opções (%)	Outros+ Op.Reg. (%)	Valor da Carteira (10 ³ Euro)	Quota Mercado (%)	Ord.	Total de Subscrições no Mês (10 ³ Euro)	Total de Resgates no Mês (10 ³ Euro)	Subscrições Líquidas no Mês (10 ³ Euro)
		Liq.+CD BT+PC (%)	Obrig. Diver. (%)	T.Div.Pub.+O.F.P.E. (%)	Liq.+CD BT+PC (%)	Obrig. Diver. (%)	T.Div.Pub.+O.F.P.E. (%)	Acc.+Tit. Part.Nac. (%)	Acções UE Suíça Nor. (%)	Acções Internac. (%)	Fundos Monet. (%)	Fundos Obrig. (%)	Fundos Acções (%)	Outros Fundos (%)								
3 Comma Capital SCR	3CC Global Crypto Fund	4,08	-	-	0,00	-	-	-	-	-	-	-	-	-	95,94	1.450,5	1,28	4	100,0	-	100,0	
BIZ Capital	BIZ Europa Bear - FIA	1,91	44,00	7,68	-	-	-	-	-	-	-	10,90	-	12,32	9.429,7	-	-	780,0	55,1	724,9		
	BIZ Europa Bull - FIA	17,22	-	-	-	-	-	-	9,62	-	-	-	68,88	(0,48)	1.123,0	9,30	2	-	4,1	(4,1)		
Caixa Gestão de Ativos	Caixa Seleção Energia - FIA *	4,87	-	-	0,84	-	-	-	-	-	-	76,31	0,52	17,45	4.746,6	-	-	-	25,4	(25,4)		
	Caixa Imobiliário Internacional - FIA *	2,89	10,95	-	6,61	-	-	-	-	-	0,01	-	-	79,54	25.641,5	-	-	-	-	-		
	Caixa Infraestruturas - FIA	4,19	7,70	-	3,29	-	-	-	-	-	9,12	-	-	(1,89)	32.667,2	-	-	-	-	-		
	Caixa Private Equity - FIA	3,29	-	-	5,38	-	-	-	-	-	6,53	-	-	(0,68)	35.609,7	86,96	1	-	-	-		
Optimize Investment Partners	Optimize Disruption Fund - F.I.A.	0,20	-	-	15,30	-	-	-	6,96	69,08	-	8,68	-	(0,21)	2.795,3	2,46	3	31,4	0,3	31,0		

* - OIC Mobiliário que alterou recentemente a sua denominação (ver anexo 3.1).

** - OIC Mobiliário resultante de um processo de fusão entre OIC's (ver anexo 3.2).

(*) - Fundo Fechado.

(+) - A GNB Fundos Mobiliários passou a denominar-se GNB Gestão de Ativos

Nota: Não inclui os OIC Mobiliários geridos por três Entidades Gestoras. Considerando os dados de Março de 2025, a amostra incluída nesta análise correspondia a 98,32% do montante total sob gestão (Fonte: CMVM).

2.2 - ORDENAÇÃO DOS OIC MOBILIÁRIOS - 31-05-2025

Nome F.I.M.	Classificação	TOTAL Carteira (Euros)	Rank
Caixa Ações Líderes Globais	F.Ações Globais	2.119.851.352	1
IMGA Money Market	F.Merc. Monet. Euro	1.623.947.282	2
Santander Obrigações Curto Prazo	F.Curto Prazo Euro	1.137.921.170	3
Caixa Seleção Global Moderado	F.Multi-Activos Moderados	1.039.726.302	4
IMGA Alocação Conservadora	F.Multi-Activos Moderados	709.959.982	5
BPI Reforma Investimento PPR/OICVM	Fundos PPR	650.056.713	6
Caixa Disponível	F. Obrigações Euro	509.093.595	7
IMGA Liquidez	F.Curto Prazo Euro	488.842.245	8
BPI Defensivo	F.Curto Prazo Euro	450.654.297	9
Santander Poupança Prudente FPR	Fundos PPR	421.430.769	10
IMGA Poupança PPR/OICVM	Fundos PPR	418.614.584	11
Santander Select Moderado	Fundo Flexível	406.927.513	12
BPI Reforma Obrigações PPR/OICVM	Fundos PPR	378.641.096	13
BPI Moderado	F.Multi-Activos Moderados	363.214.551	14
GNB Capital	F. Obrigações Euro	343.483.658	15
Santander Select Defensivo **	Fundo Flexível	329.180.382	16
IMGA Ações Portugal	F.Acções Nacionais	324.005.431	17
Caixa Seleção Global Arrojado	F.Multi-Activos Equilibrados	323.888.193	18
Caixa Seleção Global Defensivo	F.Multi-Activos Defensivos	311.945.686	19
Caixa Moderado PPR/OICVM	Fundos PPR	295.400.746	20
Alves Ribeiro PPR/OICVM	Fundos PPR	288.311.071	21
Santander Rendimento	Fundo Flexível	276.997.534	22
Montepio Tesouraria	F.Curto Prazo Euro	272.734.343	23
Caixa Wealth Moderado PPR/OICVM	Fundos PPR	267.656.303	24
IMGA Euro Taxa Variável	F.Obrig. Tx.Ind.Euro	254.346.889	25
Santander MultiCrédito	F. Obrig. Internacionais	217.592.668	26
Caixa Obrigações 2025	F. Obrigações Euro	214.116.155	27
Save & Grow PPR/OICVM	Fundos PPR	210.750.513	28
IMGA Alocação Moderada	F.Multi-Activos Equilibrados	197.443.583	29
BPI Reforma Valorização PPR/OICVM	Fundos PPR	194.711.434	30
IMGA Financial Bonds 3Y 2,25%, Série I	F. Obrigações Euro	181.997.703	31
Caixagest Obrigações	F.Obrig. Tx.Ind.Euro	180.239.125	32
IMGA Rendimento Semestral	F. Obrigações Euro	176.966.074	33
GNB Momentum Sustentável	F.Acções Globais	172.533.267	34
Santander Select Dinâmico	Fundo Flexível	160.085.032	35
Caixa Wealth Defensivo PPR/OICVM	Fundos PPR	157.949.180	36
Santander Accções Europa	F.Acções Europeias	155.531.358	37
CA Rendimento	F.Obrig. Tx.Ind.Euro	144.738.472	38
BPI Obrigações 2025	F. Obrigações Euro	142.727.047	39
BPI Ações Mundiais **	F.Acções Globais	129.976.999	40
Caixa Obrigações 2026	F. Obrigações Euro	129.039.464	41
Santander Private Moderado	Fundo Flexível	128.506.710	42
Caixa Arrojado PPR/OICVM	Fundos PPR	123.713.853	43
BPI Dinâmico	F.Multi-Activos Equilibrados	121.917.001	44
Caixa Obrigações Junho 2025	F. Obrigações Euro	119.123.629	45
Caixa Obrigações Outubro 2025	F. Obrigações Euro	116.051.877	46
Optimize Portugal Golden Opportunities Fund	F.Multi-Activos Agressivos	113.239.264	47
Caixa Obrigações 2026 II	F. Obrigações Euro	113.183.168	48
Caixa Obrigações Janeiro 2026	F. Obrigações Euro	107.964.814	49
Santander Poupança Valorização FPR	Fundos PPR	106.257.096	50
Caixa Investimento Socialmente Responsável	F.Multi-Activos Moderados	104.834.205	51
CA Monetário	F.Merc. Monet. Euro	98.343.347	52
OXY Capital Portugal Liquid Opportunities - FIA	F.I.A. Multi-Activos	97.157.409	53
Caixa Defensivo PPR/OICVM	Fundos PPR	94.776.942	54
GNB Rendimento Plus	F. Obrig. Internacionais	93.790.803	55
Bankinter Rendimento PPR/OICVM	Fundos PPR	90.361.254	56
Caixa Obrigações Fevereiro 2028	F. Obrigações Euro	89.857.210	57
Bankinter 25 PPR/OICVM	Fundos PPR	88.586.684	58
Bankinter Obrigações EUR 2027 PPR/OICVM	Fundos PPR	86.354.108	59
Caixa Obrigações 2026 III	F. Obrigações Euro	82.271.930	60
Santander Seleção Ações América	F.Acções América Norte	80.763.060	61
IMGA Alocação Dinâmica	F.Multi-Activos Agressivos	78.362.789	62
IMGA Ações América	F.Acções América Norte	77.778.325	63
GNB Obrigações Europa	F. Obrigações Euro	77.490.150	64
Bankinter 50 PPR/OICVM	Fundos PPR	76.924.404	65
IMGA Rendimento Mais	F. Obrigações Euro	73.897.925	66
BPI Obrigações Mundiais	F. Obrig. Internacionais	71.950.202	67
Santander Obrigações 2027	F. Obrigações Euro	70.181.961	68
IMGA European Equities	F.Acções Europeias	65.786.976	69
Bankinter 75 PPR/OICVM	Fundos PPR	65.679.056	70
Santander Objetivo 2026 II	F. Obrigações Euro	63.734.423	71
Caixa Ações EUA	F.Acções América Norte	63.677.057	72
BPI Impacto Clima - Dinâmico	F.Multi-Activos Equilibrados	63.212.162	73
GNB Obrigações Dezembro 2026	F. Obrigações Euro	63.017.651	74
Caixagest Obrigações Mais	F. Obrigações Euro	62.684.968	75
BPI Portugal **	F.Acções Nacionais	60.660.195	76

Nome F.I.M.	Classificação	TOTAL Carteira (Euros)	Rank
Optimize PPR/OICVM Ativo	Fundos PPR	60.474.547	77
BPI Impacto Clima - Moderado	F.Multi-Activos Moderados	59.440.854	78
Caixa Obrigações Rendimento Anual 2026	F. Obrigações Euro	58.828.287	79
Montepio Ações EUA	F.Acções América Norte	58.241.059	80
GNB PPR/OICVM	Fundos PPR	56.443.318	81
GNB Portugal Ações	F.Acções Nacionais	54.416.333	82
GNB Obrigações 2027	F. Obrigações Euro	52.206.756	83
GNB Capital Plus	F. Obrigações Euro	51.340.916	84
Optimize PPR/OICVM Agressivo	Fundos PPR	50.191.914	85
BPI Renda Trimestral - Dinâmico *	Fundo Flexível	48.889.343	86
BPI América	F.Acções América Norte	48.531.091	87
IMGA Investimento PPR/OICVM	Fundos PPR	48.317.403	88
Optimize PPR/OICVM Moderado	Fundos PPR	47.212.427	89
Caixa Obrigações Rendimento Anual 2026, 2ª Série	F. Obrigações Euro	47.150.671	90
OXY Capital Liquid Opportunities B	F.I.A. Flexíveis	46.476.581	91
Bankinter Obrigações PPR/OICVM	Fundos PPR	42.169.212	92
BPI Impacto Clima - Ações	F.Acções Internacionais	38.185.500	93
Invest Tendências Globais PPR/OICVM	Fundos PPR	37.857.655	94
BPI Renda Trimestral - Ações *	F.Acções Europeias	36.823.973	95
CA Curto Prazo	F.Curto Prazo Euro	36.526.316	96
Caixa Ações Líderes Globais PPR/OICVM	Fundos PPR	36.239.020	97
Santander Investimento Global	F. Obrig. Internacionais	35.684.285	98
Caixa Private Equity - FIA	Outros F.I.A.	35.609.709	99
IMGA Money Market USD	F.Merc. Monet. Intern.	35.243.929	100
Santander Private Defensivo	Fundo Flexível	34.732.420	101
Caixa Ações Europa Socialmente Responsável	F.Acções Europeias	34.360.125	102
Caixa Infraestruturas - FIA	Outros F.I.A.	32.667.192	103
IMGA Global Equities Selection	F.Acções Globais	32.226.277	104
GNB Conservador	F.Multi-Activos Defensivos	32.072.066	105
GNB Obrigações 2026	F. Obrigações Euro	31.966.655	106
BPI Agressivo **	F.Multi-Activos Agressivos	31.879.183	107
BPI Reforma Global Equities PPR/OICVM	Fundos PPR	30.713.240	108
Caixa Ações Portugal Espanha	F.Acções Ibéricas	29.544.768	109
GNB Equilibrado	F.Multi-Activos Equilibrados	27.652.626	110
Santander Objetivo 2026	F. Obrigações Euro	27.321.169	111
Montepio Obrigações	F.Obrig.Tx.Ind.Euro	26.161.097	112
BPI Obrigações 2026 *	F. Obrigações Euro	26.054.067	113
Santander Aforro PPR/OICVM	Fundos PPR	25.902.288	114
Caixa Imobiliário Internacional - FIA *	Outros F.I.A.	25.641.477	115
GFM Capital - SICAF IAF (*)	F.I.A. Flexíveis	24.867.453	116
Optimize PPR/OICVM Equilibrado	Fundos PPR	24.537.153	117
GNB Estratégia Ativa ESG	Fundo Flexível	23.183.410	118
Santander Objetivo 2026 III	F. Obrigações Euro	22.926.877	119
GNB Mercados Emergentes	F.Acções Internacionais	22.385.095	120
Bankinter Mega TT PPR/OICVM	Fundos PPR	22.027.516	121
Montepio Ações Europa	F.Acções Europeias	21.434.046	122
BPI Impacto Clima - Obrigações **	F. Obrig. Internacionais	21.147.865	123
Caixa Wealth Arrojado PPR/OICVM	Fundos PPR	21.031.468	124
EuroBic Tesouraria	F.Curto Prazo Euro	20.437.552	125
CA Institucionais - FIA (*)	F.I.A. de Obrigações	20.046.854	126
GNB Dinâmico	F.Multi-Activos Agressivos	19.110.145	127
IMGA Alocação Defensiva	F.Multi-Activos Defensivos	18.905.993	128
Sixty Degrees Ações Portugal	F.Acções Nacionais	18.762.677	129
Optimize Seleção Base	F.Multi-Activos Equilibrados	18.461.777	130
IMGA Portuguesa Corporate Debt	F. Obrigações Euro	17.587.130	131
Caixa Oportunidades - FIA	F.I.A. de Obrigações	16.192.120	132
OXY Capital Liquid Opportunities A, PPR	Fundos PPR	15.877.835	133
Smart Invest PPR/OICVM Dinâmico	Fundos PPR	15.663.476	134
Santander Private Dinâmico	Fundo Flexível	15.609.671	135
Sixty Degrees PPR/OICVM Flexível	Fundos PPR	15.362.718	136
Montepio Euro Energy	F.Acções Sectoriais	14.880.362	137
GNB Obrigações 2026, 2ª Série	F. Obrigações Euro	14.838.295	138
Montepio Euro Healthcare	F.Acções Sectoriais	14.621.178	139
Montepio Multi Gestão Prudente	F.Multi-Activos Moderados	14.326.242	140
SAM Carteiras Conservador	F. Obrigações Euro	14.071.508	141
IMGA Obr. Globais Taxa Indexada EUR 2026 Serie I	F.Obrig.Tx.Ind.Euro	13.567.914	142
BPI Renda Trimestral - Obrigações *	F. Obrigações Euro	13.465.066	143
Caixa Obrigações Longo Prazo	F. Obrigações Euro	13.368.107	144
Caixa Ações Oriente	F.Acções Internacionais	13.092.032	145
3CC Portugal Golden Income Fund - FIA	F.I.A. Multi-Activos	12.448.827	146
Montepio Multi Gestão Equilibrada	F.Multi-Activos Equilibrados	11.786.371	147
Montepio Euro Financial Services	F.Acções Sectoriais	11.336.752	148
Montepio Euro Utilities	F.Acções Sectoriais	10.637.229	149

Nome F.I.M.	Classificação	TOTAL Carteira (Euros)	Rank
Smart Invest PPR/OICVM Moderado	Fundos PPR	10.466.917	150
IMGA Flexível	Fundo Flexível	10.261.700	151
IMGA Dívida Pública Europeia	F. Obrigações Euro	10.143.653	152
Bluecrow Global Discovery Fund - FIA	F.I.A. Flexíveis	9.722.687	153
BIZ Europa Bear - FIA	Outros F.I.A.	9.429.681	154
ABANCA PPR/OICVM Ciclo de Vida +55 *	Fundos PPR	9.065.718	155
EuroBic Investimento	F.Multi-Activos Moderados	8.629.159	156
Montepio Multi Gestão Dinâmica	F.Multi-Activos Agressivos	8.348.392	157
BPI Universal	F.Multi-Activos Equilibrados	8.116.541	158
Optimize Seleção Agressiva	F.Multi-Activos Agressivos	7.646.354	159
Caixa Ações Emergentes	F.Ações Internacionais	7.128.616	160
Heed Top - FIA	F.I.A. Multi-Activos	6.738.018	161
Montepio Taxa Fixa	F. Obrigações Euro	6.643.739	162
Optimize LFO PPR/OICVM Leopardo	Fundos PPR	6.461.625	163
Santander Multi-Estratégia	Fundo Flexível	5.462.825	164
EuroBic Brasil	F.Multi-Activos Moderados	5.445.572	165
ABANCA PPR/OICVM Ciclo de Vida 45-54 *	Fundos PPR	5.428.949	166
IMGA Financial Bonds 3,5Y	F. Obrigações Euro	5.192.850	167
GNB Obrigações 25-27	F. Obrigações Euro	5.143.467	168
BPI Impacto Clima - Agressivo	F.Multi-Activos Agressivos	4.965.843	169
Caixa Seleção Energia - FIA *	Outros F.I.A.	4.746.626	170
EuroBic Seleção TOP	Fundo Flexível	4.675.024	171
Caixa Investimento Valores Católicos	F.Multi-Activos Moderados	4.648.978	172
Montepio Multi Gestão Merc Emergentes	F.Multi-Activos Agressivos	4.063.782	173
ABANCA PPR/OICVM Ciclo de Vida 35-44 *	Fundos PPR	3.960.863	174
Caixa Wealth Ações PPR/OICVM	Fundos PPR	3.920.500	175
Smart Invest PPR/OICVM Conservador	Fundos PPR	3.600.273	176
Sixty Degrees Flexible Allocation	Fundo Flexível	3.534.968	177
Bankinter Obrigações EUR 2030 PPR/OICVM	Fundos PPR	3.200.738	178
Invest Ibéria	F.Ações Ibéricas	2.975.646	179
Optimize Disruption Fund - F.I.A.	Outros F.I.A.	2.795.274	180
Haitong China Bond Fund - FIA	F.I.A. de Obrigações	2.761.420	181
ABANCA PPR/OICVM Ciclo de Vida -34 *	Fundos PPR	2.316.852	182
Optimize LFO Rise US Equities	F.Ações América Norte	1.603.900	183
Optimize Seleção Defensiva	F.Multi-Activos Moderados	1.587.526	184
3CC Global Crypto Fund	Outros F.I.A.	1.450.520	185
LYNX Prudente - FIA	F.I.A. Flexíveis	1.286.011	186
Santander Carteira Alternativa - FIA	F.I.A. de Retorno Absoluto	1.228.598	187
LYNX Valor - FIA	F.I.A. Flexíveis	1.146.475	188
BIZ Europa Bull - FIA	Outros F.I.A.	1.122.987	189
Bison China Flexible Bond Fund - FIA	F.I.A. Flexíveis	1.047.217	190
8 Square - FIA	F.I.A. Flexíveis	996.265	191
IMGA PME Flex - FIA	F.I.A. de Curto Prazo	766.447	192
BIZ Europa Valorização OIAVM/PPR	Fundos PPR	684.876	193
BlueCrow Global Opportunities PPR OIA Flexível	Fundos PPR	649.675	194
Octanova Horizon - FIA Flexível	F.I.A. Flexíveis	496.347	195
LYNX Defensivo	F.Curto Prazo Euro	364.874	196
Bluecrow Portugal Select Fund - FIA	F.I.A. Flexíveis	299.005	197
Bankinter 100 PPR / OICVM	Fundos PPR	74.991	198
BIZ Europa PPR/OICVM	Fundos PPR	67.644	199
TOTAL		22.237.233.441	

* - Fundos que alteraram recentemente a sua denominação (ver anexo 3.1).

(1) - Fundo resultante de um processo de fusão entre F.I.M.'s (ver anexo 3.2).

(*) - Fundo Fechado.

Nota: Não inclui os OIC Mobiliários geridos por três Entidades Gestoras. Considerando os dados de Março de 2025, a amostra incluída nesta análise correspondia a 98,32% do montante total sob gestão (Fonte: CMVM).

3.1 - LISTA DOS OIC MOBILIÁRIOS QUE ALTERARAM A DENOMINAÇÃO

Denominação Actual	Denominação Antiga	Sociedade Gestora	Classificação
BPI Obrigações 2026	BPI Obrigações 2024	BPI Gestão de Ativos	Outros F.I.A.
BPI Renda Trimestral - Ações	BPI Europa	BPI Gestão de Ativos	F. Ações Europeias
BPI Renda Trimestral - Dinâmico	BPI Global	BPI Gestão de Ativos	F. Flexíveis
BPI Renda Trimestral - Obrigações	BPI Obrigações A.R.A.R.	BPI Gestão de Ativos	F. Obrigações Euro
Caixa Imobiliário Internacional - FIA	Caixagest Imobiliário Internacional - FIA	Caixa Gestão de Ativos	Outros F.I.A.
Caixa Seleção Energia - FIA	Caixagest Energias Renováveis - FIA	Caixa Gestão de Ativos	Outros F.I.A.
Abanca PPR/OICVM Ciclo de Vida -34	EuroBic PPR/OICVM Ciclo de Vida -34	IM Gestão de Ativos	F. PPR
Abanca PPR/OICVM Ciclo de Vida 35-44	EuroBic PPR/OICVM Ciclo de Vida 35-44	IM Gestão de Ativos	F. PPR
Abanca PPR/OICVM Ciclo de Vida 45-54	EuroBic PPR/OICVM Ciclo de Vida 45-54	IM Gestão de Ativos	F. PPR
Abanca PPR/OICVM Ciclo de Vida +55	EuroBic PPR/OICVM Ciclo de Vida +55	IM Gestão de Ativos	F. PPR

3.2 - LISTA DAS FUSÕES OCORRIDAS ENTRE OIC MOBILIÁRIOS

BPI Gestão de Ativos				
Tipo de OIC Mobiliário	OIC Mobiliário Incorporante	OIC Mobiliário Incorporado	Denominação do Novo OIC Mobiliário	Data Fusão
Outros Fundos de Ações Internacionais / Fundos de Ações Europeias	BPI Impacto Clima - Ações	BPI Euro Grandes Capitalizações	BPI Euro Grandes Capitalizações	31/10/2024
F. Multi Ativos Equilibrados / F. Multi Ativos Agressivos	BPI Agressivo	BPI Seleção	BPI Agressivo	06/12/2024
F. Obrigações Euro / F. Obrigações Internacional	BPI Impacto Clima - Obrigações	BPI Euro Taxa Fixa	BPI Impacto Clima - Obrigações	06/12/2024
F. Ações Ibéricas / F. Ações Nacionais	BPI Portugal	BPI Ibéria	BPI Portugal	27/12/2024
F. Ações Globais / F. Flexíveis / Outros F. Ações Internacionais	BPI Ações Mundiais	BPI África	BPI Ações Mundiais	27/12/2024
		BPI Ásia - Pacífico		
		BPI Brasil		

Santander Asset Management				
Tipo de OIC Mobiliário	OIC Mobiliário Incorporante	OIC Mobiliário Incorporado	Denominação do Novo OIC Mobiliário	Data Fusão
F. Multi-Activos Moderados / F. Flexíveis	Santander Select Defensivo	Santander Sustentável	Santander Select Defensivo	13/12/2024