



# APFIPP

ASSOCIAÇÃO PORTUGUESA DE FUNDOS  
DE INVESTIMENTO, PENSÕES E PATRIMÓNIOS

## **Relatório Estatístico Mensal**

### **Fundos de Investimento Mobiliário**

### **Setembro 2022**

# ***RELATÓRIO MENSAL***

<b>ÍNDICE</b>	2
<b>ADVERTÊNCIAS</b>	3
<b>1. Análise do Mercado: Perspectiva Agregada</b>	7
1.1 Evolução dos Montantes Geridos pelos F.I.M.	7
1.2 Fluxos de Entrada e de Saída dos F.I.M.	9
1.2.1 Por Categoria de Fundo	9
1.2.2 Por Sociedade Gestora	10
1.3 Evolução das Aplicações Específicas dos F.I.M.	11
1.4 Análise das Carteiras Agregadas dos F.I.M.	19
1.4.1 Acções versus Liquidez	19
1.4.2 Posição dos F.I.M. no Capital das Empresas Portuguesas	20
1.5 Composição das Carteiras das S.G. F.I.M.	21
<b>2. Análise do Mercado: Ordenação por Volume de Activos</b>	22
2.1 Das S.G.F.I.M. por tipo de fundos	22
2.2 Dos F.I.M.	26
<b>3. Anexos</b>	28
3.1 Lista de F.I.M. que alteraram a denominação	28
3.2 Lista de Fusões Ocorridas entre F.I.M.	28

## Advertências

A presente publicação é distribuída gratuitamente pelos associados da APFIPP, podendo ser adquirida apenas na sede da associação e a sua reprodução, em parte ou na totalidade, não é permitida sem a autorização expressa da APFIPP.

A reprodução das informações constantes da presente publicação é da responsabilidade do seu utilizador que deverá dar conhecimento a quaisquer terceiros do teor destas advertências, sob pena de ficar responsável pelos prejuízos que da sua omissão vierem a resultar para a APFIPP ou para esses terceiros.

As informações constantes desta publicação foram elaboradas tendo em conta os dados transmitidos pelas entidades gestoras, pela CMVM – Comissão do Mercado de Valores Mobiliários e pela Euronext Lisboa - Sociedade Gestora de Mercados Regulamentados S.A..

A APFIPP não se responsabiliza pela inexactidão ou deficiência dos dados que são transmitidos pelas entidades em causa, nem pelos resultados das análises ou classificações elaboradas tendo por base dados deficientes ou incorrectos.

As informações constantes desta publicação não consubstanciam qualquer tipo de aconselhamento a investidores o qual deverá ser prestado por entidades profissionais, nem dispensam a consulta de outra informação, designadamente a divulgada no Sistema de Difusão de Informação da CMVM, no Boletim de Cotações da Euronext Lisboa - Sociedade Gestora de Mercados Regulamentados S.A. e a publicada oficialmente pelas entidades gestoras ou pelas entidades encarregues da colocação e comercialização dos valores mobiliários em causa.

### **Classificação dos Fundos de Investimento Mobiliário**

Os fundos constantes desta publicação foram classificados tendo em atenção a composição das carteiras entre Abril e Junho de 2022 e a tipologia abaixo indicada. A classificação dos fundos de investimento mobiliário pode sofrer alterações de acordo com eventuais modificações da política de investimentos, uma vez que decorre da análise periódica das carteiras.

- 1. Fundos do Mercado Monetário de Curto Prazo Euro** – Organismos de Investimento Colectivo (OICVM) autorizados enquanto Fundos do Mercado Monetário de Curto Prazo ao abrigo do Regulamento (UE) 2017/113, do Parlamento Europeu e do Conselho de 14 de Junho, ou que tenham apresentado pedido à CMVM, nos termos do artigo 44.º do mencionado Regulamento Europeu e que ainda aguardam pela decisão e notificação do Regulador. Todos os activos são denominados em divisa Euro.
- 2. Fundos do Mercado Monetário de Curto Prazo Internacional** – Restantes Fundos do Mercado Monetário de Curto Prazo.
- 3. Fundos do Mercado Monetário Euro** – Organismos de Investimento Colectivo (OICVM) autorizados enquanto Fundos do Mercado Monetário Normais ao abrigo do Regulamento (UE) 2017/113, do Parlamento Europeu e do Conselho de 14 de Junho, ou que tenham apresentado pedido à CMVM, nos termos do artigo 44.º do mencionado Regulamento Europeu e que ainda aguardam pela decisão e notificação do Regulador. Todos os activos são denominados em divisa Euro.
- 4. Fundos do Mercado Monetário Internacional** – Restantes Fundos do Mercado Monetário.

5. **Fundos de Curto Prazo Euro** – Fundos que investem em activos caracterizados por uma elevada liquidez. Devem ter em permanência mais de 50% da carteira investidos em valores mobiliários e depósitos bancários com prazo de vencimento residual inferior a um ano. Não podem investir em acções ou outro activo que confira o direito de subscrição ou aquisição de acções. Todos os activos são denominados em divisa Euro.
6. **Fundos de Curto Prazo Internacional** – Restantes Fundos de Curto Prazo.
7. **Fundos de Obrigações Taxa Indexada Euro** – Fundos sem componente accionista que investem pelo menos 80% da carteira em obrigações e/ou outros títulos representativos de dívida. Os títulos emitidos a taxa variável devem representar, em permanência, mais de 50% da carteira. A totalidade dos activos tem que estar expressa em moeda Euro.
8. **Fundos de Obrigações de Taxa Indexada Internacional** – Restantes Fundos de Obrigações de Taxa Indexada.
9. **Fundos de Obrigações Euro** – Restantes Fundos de Obrigações cujos activos sejam denominados em moeda Euro.
10. **Fundos de Obrigações Internacional** – Restantes Fundos de Obrigações.
11. **Fundos de Acções Nacionais** – Fundos que investem no mínimo 85% da carteira em acções. Investem, pelo menos, 80% da carteira em acções emitidas por empresas portuguesas. Todos os activos devem ser denominados em moeda Euro.
12. **Fundos de Acções Ibéricas** – Fundos que investem no mínimo 85% da carteira em acções. Investem, pelo menos, 80% da carteira em acções emitidas por empresas da Península Ibérica (Portugal e Espanha). Todos os activos devem ser denominados em moeda Euro.
13. **Fundos de Acções Europeias** – Fundos que investem no mínimo de 85% da carteira em acções. Investem, pelo menos, 80% da carteira em acções emitidas por empresas sediadas em Países da Europa (excluindo Rússia e Turquia). Todos os activos devem ser denominados em qualquer umas das moedas destes países.
14. **Fundos de Acções da América do Norte** – Fundos que investem no mínimo de 85% da carteira em acções. Investem, pelo menos, 80% da carteira em acções emitidas por empresas sediadas na América do Norte (Estados Unidos e Canadá). No mínimo 75% dos activos são denominados na moeda destes países, sendo, no entanto, permitida a cobertura cambial dos activos em carteira para Euro.
15. **Fundos de Acções Globais** – Fundos que investem no mínimo de 85% da carteira em acções. Investem, pelo menos 15% em acções emitidas por empresas sediadas nos Estados Unidos da América e/ou no Canadá, pelo menos 15% em acções emitidas por empresas sediadas em países da Europa (excluindo Rússia e Turquia) e pelo menos 5% em acções emitidas por empresas sediadas em países da Ásia e Pacífico (incluindo Ásia e Turquia).
16. **Fundos de Acções Sectoriais** – Fundos que investem no mínimo 85% da carteira em acções. Investem num sector específico, previsto no respectivo Regulamento de Gestão.
17. **Outros Fundos de Acções Internacional** – Restantes Fundos de Acções.
18. **Fundos Multi-Activos Defensivos** – Fundos que investem ou podem investir em mais do que uma classe de activos. A exposição a acções não ultrapassa 15% da carteira, permitindo-se que seja igual a zero, em determinados momentos, desde que a respectiva política de investimentos permita aplicações no segmento accionista.

- 19. Fundos Multi-Activos Moderados** – Fundos que investem ou podem investir em mais do que uma classe de activos. A exposição a acções é superior a 15% mas inferior a 35% da carteira.
- 20. Fundos Multi-Activos Equilibrados** – Fundos que investem ou podem investir em mais do que uma classe de activos. A exposição a acções é superior a 35% mas inferior a 65% da carteira.
- 21. Fundos Multi-Activos Agressivos** – Fundos que investem ou podem investir em mais do que uma classe de activos. A exposição a acções é superior a 65% da carteira.
- 22. Fundos de Poupança em Acções** – Enquadram-se nos planos poupança acções, mantendo em carteira uma componente accionista mínima de 50%.
- 23. Fundos de Poupança Reforma** – Enquadram-se nos planos poupança reforma, caracterizados por investimentos de longo prazo.
- 24. Fundos com Protecção de Capital** – Fundos com limitação de risco que, de acordo com as condições e pressupostos previstos nos respectivos documentos constitutivos, procuram garantir aos participantes, no final de um prazo pré-estabelecido, pelo menos o valor da cotação inicial, não sendo enquadráveis na categoria de “Fundos Estruturados”.
- 25. Fundos Flexíveis** – Fundos que não assumem qualquer compromisso quanto à composição do património nos respectivos documentos constitutivos, bem como OICVM que investem ou podem investir em mais do que uma classe de activos, nomeadamente em acções e obrigações, mas que não se enquadram em qualquer uma das categorias de Fundos Multi-Activos anteriormente enunciadas.
- 26. Fundos Índice** – Fundos cuja política de investimentos consiste na reprodução integral ou parcial de um determinado índice de valores mobiliários.
- 27. Fundos Estruturados** – Fundos que, em datas pré-definidas, permitem aos investidores auferir ganhos baseados em algoritmos associados aos resultados, a alterações dos preços ou a outras condições de activos financeiros, índices ou carteiras de referência ou Fundos com características semelhantes.
- 28. Fundos de Investimento Alternativo (FIA)** – Fundos não harmonizados, ou seja, constituídos sem observância das regras definidas no Capítulo II do Título III do Novo Regime Geral dos OIC aprovado pelo Lei n.º 16/2015, de 24 de Fevereiro. Não inclui Fundos Estruturados nem Fundos que adoptem uma política de investimentos que vise garantir, no final de um prazo pré-estabelecido, pelo menos o valor da cotação inicial do Fundo. Subdividem-se em:
- A) FIA de Acções** – FIA que tenham, em permanência, uma exposição a acções superior a 85% da carteira.
  - B) FIA de Obrigações** – FIA que tenham, em permanência, mais de 80% da carteira investida em obrigações e outros títulos representativos de dívida.
  - C) FIA de Retorno Absoluto** – FIA que têm como objectivo, definido nos respectivos documentos constitutivos, a obtenção de rendibilidades positivas.
  - D) FIA de Curto Prazo** – FIA que investem mais de 85% da carteira em activos com maturidade residual inferior a um ano.

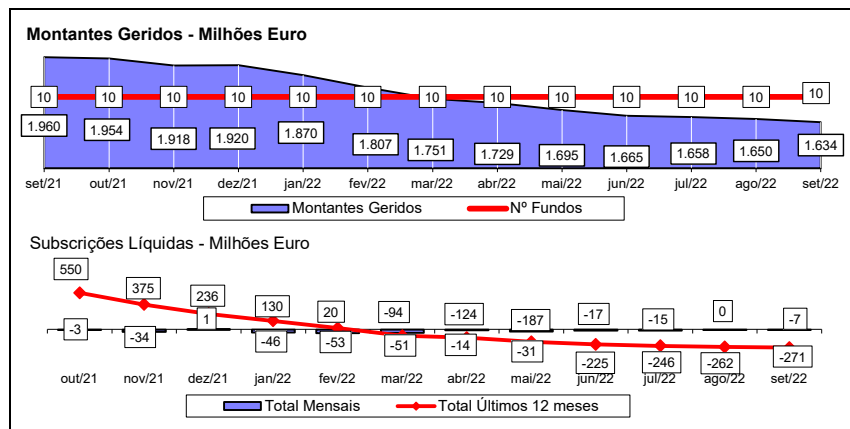
- E) **FIA Monetário de Curto Prazo** – Fundos de Investimento Alternativo autorizados enquanto Fundos do Mercado Monetário de Curto Prazo ao abrigo do Regulamento (UE) 2017/113, do Parlamento Europeu e do Conselho de 14 de Junho, ou que tenham apresentado pedido à CMVM, nos termos do artigo 44.º do mencionado Regulamento Europeu e que ainda aguardam pela decisão e notificação do Regulador.
- F) **FIA Monetário** – Fundos de Investimento Alternativo autorizados enquanto Fundos do Mercado Monetário Normais ao abrigo do Regulamento (UE) 2017/113, do Parlamento Europeu e do Conselho de 14 de Junho, ou que tenham apresentado pedido à CMVM, nos termos do artigo 44.º do mencionado Regulamento Europeu e que ainda aguardam pela decisão e notificação do Regulador.
- G) **FIA Multi-Activos** – FIA com investimento em diversas classes de Activos. Considera-se que investem em acções todos os Fundos que tenham essa possibilidade contemplada na respectiva política de investimento.
- H) **FIA Flexíveis** – FIA que permitem o investimento até 100% em mais do que uma classe de activos ou que são classificados / denominados como Fundos Flexíveis nos respectivos documentos constitutivos.
- I) **Outros FIA** – FIA que não se enquadram em nenhuma das categorias anteriores.

29. **Outros Fundos** – Fundos que não se enquadram nos critérios definidos pela APFIPP para as diversas categorias de classificação.

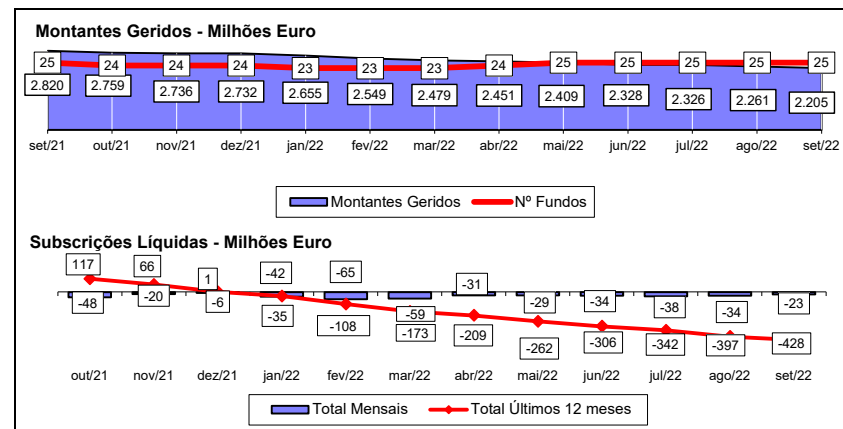
30. **Agrupamento de Fundos** - Constituído por outros fundos, caracteriza-se por uma elevada flexibilidade de transferência entre os fundos que o compõem. Cada fundo pertencente ao Agrupamento é incluído numa das categorias acima expostas, de acordo com as respectivas características e política de investimentos.

# 1.1 EVOLUÇÃO DOS MONTANTES GERIDOS DOS FIM (Setembro 2021 - Setembro 2022)

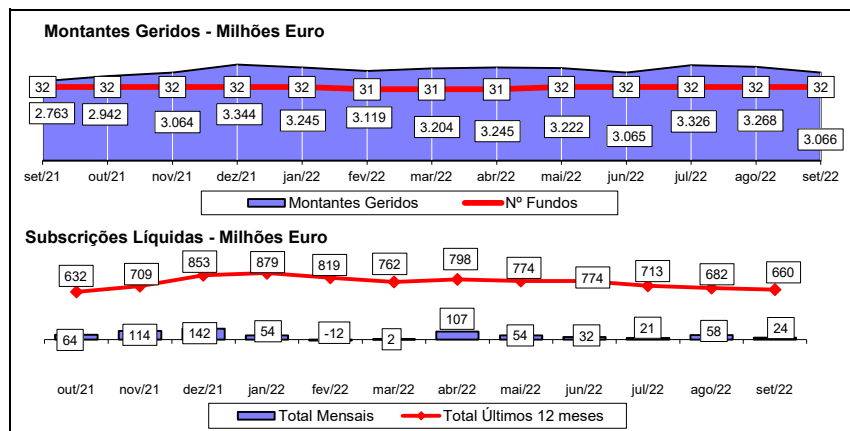
## FUNDOS DE CURTO PRAZO E FUNDOS DO MERCADO MONETÁRIO



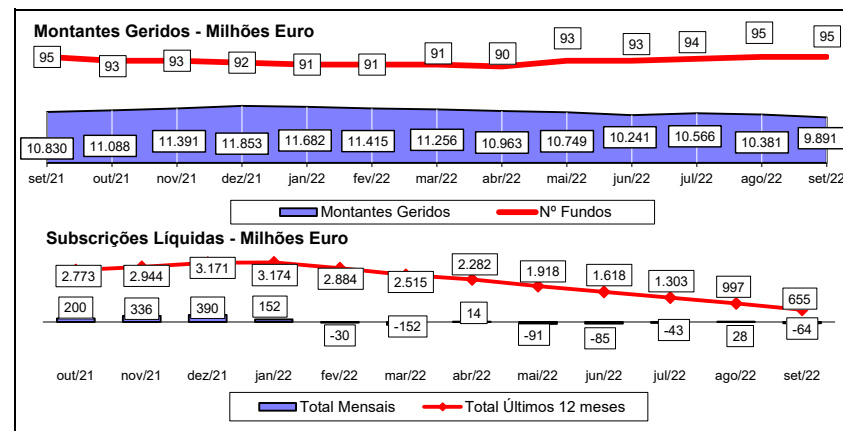
## FUNDOS DE OBRIGAÇÕES




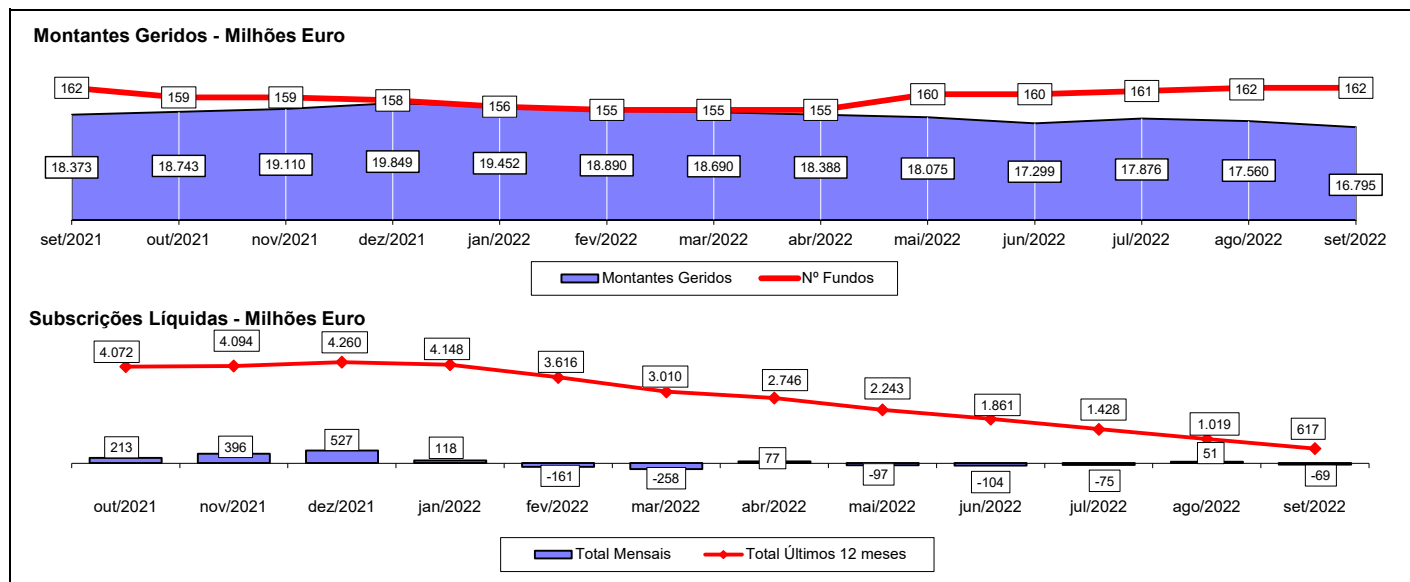
## FUNDOS DE ACÇÕES



## REstantes FUNDOS



## TOTAL DE FUNDOS DE INVESTIMENTO MOBILIÁRIO



**Notas 1:** - Os Fundos de Curto Prazo incluem os Fundos do Mercado Monetário, os F.I.A. Monetário Curto Prazo, os F.I.A. Monetário e os F.I.A. de Curto Prazo.

- Os Fundos de Acções incluem os Fundos PPA e os F.I.A. de Acções.

- Os Fundos de Obrigações incluem os F.I.A. de Obrigações.

**Nota2:** Não são incluídos os valores respeitantes aos Fundos gerido por 1 Sociedade Gestora de O.I.C.. Considerando os dados de Setembro de 2022, a amostra incluída nesta análise correspondia a 99,93% do montante total sob gestão (Fonte: CMVM)

## 1.2.1 - FLUXOS DE ENTRADA E SAÍDA DOS FUNDOS DE INVESTIMENTO MOBILIÁRIO - POR CATEGORIA DE FUNDO

	30 setembro 2022			Desde 30 de Setembro de 2021			Desde 31 de Dezembro de 2021		
	Subscrições	Resgates	Subscrições Líquidas	Subscrições	Resgates	Subscrições Líquidas	Subscrições	Resgates	Subscrições Líquidas
F. Merc. Monetário Euro	19.387.970	6.333.184	13.054.786	149.740.491	124.793.055	24.947.436	131.697.597	94.782.284	36.915.313
F. Merc. Monetário Internacional	1.973.183	1.066.205	906.979	7.045.091	5.006.357	2.038.734	6.206.553	4.266.439	1.940.114
F. Curto Prazo Euro	9.904.270	31.177.938	(21.273.668)	307.710.725	605.971.787	(298.261.063)	149.998.500	423.853.456	(273.854.956)
F. Obrigações Tx Indexada Euro	4.086.767	8.116.552	(4.029.786)	70.225.614	195.870.515	(125.644.901)	26.037.582	137.183.238	(111.145.657)
F. Obrigações Euro	11.099.146	24.319.934	(13.220.788)	214.546.141	472.646.433	(258.100.292)	104.163.526	323.780.468	(219.616.942)
F. Obrigações Internacional	1.512.304	6.442.845	(4.930.542)	47.666.796	88.579.233	(40.912.438)	33.857.776	55.468.201	(21.610.425)
F. Ações Nacionais	3.508.750	2.619.434	889.316	102.847.917	18.465.870	84.382.047	29.478.496	16.159.028	13.319.467
F. Ações Ibéricas	102.953	277.186	(174.233)	3.851.389	6.432.819	(2.581.430)	2.810.047	4.867.127	(2.057.080)
F. Ações Europeias	966.358	2.386.110	(1.419.752)	36.552.665	48.643.671	(12.091.006)	26.046.286	34.510.762	(8.464.476)
F. Ações da América do Norte	2.416.503	1.921.826	494.677	64.237.894	44.165.423	20.072.471	38.986.385	30.512.878	8.473.507
F. Ações Globais	46.521.775	22.732.057	23.789.718	949.520.139	386.540.174	562.979.964	632.657.080	302.524.864	330.132.216
F. Ações Sectoriais	669.614	865.608	(195.994)	27.506.118	16.276.534	11.229.584	20.900.177	13.581.660	7.318.517
Outros F. Ações Internacionais	1.425.232	416.989	1.008.243	29.462.995	33.065.005	(3.602.010)	22.536.282	29.873.627	(7.337.345)
F. Multi-Activos Defensivos	1.937.115	8.156.353	(6.219.238)	114.066.595	154.824.959	(40.758.365)	41.324.597	117.662.420	(76.337.823)
F. Multi-Activos Moderados	13.497.144	32.421.080	(18.923.935)	776.077.170	574.433.635	201.643.535	322.171.580	402.802.785	(80.631.205)
F. Multi-Activos Equilibrados	6.120.401	9.416.128	(3.295.727)	277.779.604	177.094.121	100.685.483	143.733.066	128.233.287	15.499.778
F. Multi-Activos Agressivos	3.790.839	3.773.152	17.688	64.571.142	53.374.810	11.196.332	38.378.927	40.076.480	(1.697.553)
Fundos PPR	32.991.665	42.361.913	(9.370.248)	957.647.106	696.850.156	260.796.950	477.892.650	561.509.653	(83.617.003)
Outros Fundos	-	-	-	101.015.982	25.545.202	75.470.781	-	-	-
Fundos Flexíveis	23.965.493	31.329.901	(7.364.408)	499.241.274	427.309.695	71.931.579	336.778.363	354.656.758	(17.878.396)
F.I.A. de Obrigações	-	402.110	(402.110)	63.565	3.042.683	(2.979.118)	34.500	2.053.793	(2.019.293)
F.I.A. de Retorno Absoluto	-	-	-	-	28.987	(28.987)	-	28.987	(28.987)
F.I.A. Multi-Activos	-	-	-	1.779.622	560.717	1.218.904	289.255	92.324	196.931
F.I.A. Flexíveis	-	403.000	(403.000)	1.482.341	1.271.977	210.364	296.116	1.125.504	(829.389)
Outros F.I.A.	66.391	18.125.778	(18.059.387)	2.798.795	29.848.806	(27.050.011)	422.893	26.147.658	(25.724.765)
Sub- Total: F.I.A.	66.391	18.930.889	(18.864.498)	6.124.322	34.753.171	(28.628.849)	1.042.763	29.448.266	(28.405.503)
<b>TOTAL</b>	<b>185.943.874</b>	<b>255.065.283</b>	<b>(69.121.409)</b>	<b>4.807.437.169</b>	<b>4.190.642.627</b>	<b>616.794.542</b>	<b>2.586.698.230</b>	<b>3.105.753.680</b>	<b>(519.055.450)</b>

Nota 1: Os valores apresentados estão expressos em euro.

Nota2: Não são incluídos os valores respeitantes aos Fundos gerido por 1 Sociedade Gestora de O.I.C.. Considerando os dados de Setembro de 2022, a amostra incluída nesta análise correspondia a 99,93% do montante total sob gestão (Fonte: CMVM).

## 1.2.2 - FLUXOS DE ENTRADA E SAÍDA DOS FUNDOS DE INVESTIMENTO MOBILIÁRIO - POR SOCIEDADE GESTORA

	30 setembro 2022			Desde 30 de Setembro de 2021			Desde 31 de Dezembro de 2021		
	Subscrições	Resgates	Subscrições Líquidas	Subscrições	Resgates	Subscrições Líquidas	Subscrições	Resgates	Subscrições Líquidas
<b>Bankinter Gestión Activos SGIIC (Suc. Portugal)</b>	6.491.756	2.724.132	3.767.625	92.532.257	55.869.073	36.663.184	44.242.723	44.747.114	(504.390)
<b>BIZ Capital</b>	-	297.888	(297.888)	2.079.315	5.194.004	(3.114.689)	758.850	4.246.572	(3.487.722)
<b>BPI Gestão de Ativos</b>	30.175.398	51.034.085	(20.858.687)	724.657.723	709.129.290	15.528.433	407.531.917	550.465.334	(142.933.417)
<b>Caixa Gestão de Ativos</b>	66.536.885	89.625.487	(23.088.602)	1.789.574.536	1.241.700.160	547.874.376	1.009.869.262	960.162.209	49.707.052
<b>Casa de Investimentos</b>	1.224.374	164.558	1.059.816	27.372.014	951.777	26.420.237	20.829.926	878.761	19.951.165
<b>Crédito Agrícola Gest</b>	-	-	-	-	-	-	-	-	-
<b>GFM Gestão de Ativos</b>	-	-	-	-	-	-	-	-	-
<b>GNB Fundos Mobiliários</b>	8.565.506	11.258.601	(2.693.095)	241.905.258	254.422.158	(12.516.901)	110.045.858	172.945.511	(62.899.653)
<b>Heed Capital SGOIC *</b>	54.040	369.420	(315.380)	4.103.458	4.032.894	70.564	2.832.379	3.064.653	(232.273)
<b>IM Gestão de Ativos</b>	44.674.459	56.901.728	(12.227.269)	1.164.677.421	1.168.284.071	(3.606.650)	559.992.679	847.497.572	(287.504.893)
<b>Invest Gestão Activos</b>	2.812.772	1.070.576	1.742.197	57.680.069	11.500.780	46.179.289	34.639.857	9.420.401	25.219.455
<b>LYNX Asset Managers</b>	-	403.000	(403.000)	1.482.341	1.409.832	72.509	296.116	1.238.264	(942.149)
<b>Montepio Gestão de Activos</b>	5.274.085	5.331.887	(57.802)	79.123.911	64.902.403	14.221.508	57.008.632	50.669.662	6.338.969
<b>Optimize Investment Partners</b>	1.697.286	1.761.431	(64.145)	56.134.366	84.679.155	(28.544.789)	40.523.665	31.644.008	8.879.657
<b>Santander Asset Management</b>	18.437.313	34.122.490	(15.685.177)	566.114.501	588.567.030	(22.452.529)	298.126.367	428.773.618	(130.647.251)
<b>Total</b>	<b>185.943.874</b>	<b>255.065.283</b>	<b>(69.121.409)</b>	<b>4.807.437.169</b>	<b>4.190.642.627</b>	<b>616.794.542</b>	<b>2.586.698.230</b>	<b>3.105.753.680</b>	<b>(519.055.450)</b>

**Nota:** Não são incluídos os valores respeitantes aos Fundos gerido por 1 Sociedade Gestora de O.I.C.. Considerando os dados de Setembro de 2022, a amostra incluída nesta análise correspondia a 99,93% do montante total sob gestão (Fonte: CMVM)

\* - A Dunas Capital - Gestão de Activos passou a denominar-se Heed Capital SGOIC

### 1.3 EVOLUÇÃO DAS APLICAÇÕES ESPECÍFICAS DOS F.I.M.

TOTAL FUNDOS DO MERCADO MONETÁRIO EURO	agosto 2022		setembro 2022		
	Valor Euro	Ind. 1	Valor Euro	Ind. 1	Ind. 2
- LIQUIDEZ DENOMINADA EM EURO ( NUM+DEP)	210.116.730	59,1	190.870.892	51,9	90,8
- APLIC. CURTO PRAZO EURO (BT´S+CD´S+PC´S)	19.848.523	5,6	25.079.050	6,8	126,4
- TIT.DIV.PUB.+O.F.P.EQUIPARADOS EURO	22.896.480	6,4	30.821.360	8,4	134,6
- OBRIGAÇÕES DIVERSAS EURO	109.701.515	30,9	121.271.258	33,0	110,5
- OUTROS+ OPERAÇÕES A REGULARIZAR	-7.167.064	(2,0)	-93.585	(0,0)	1,3
<b>TOTAL</b>	<b>355.396.183</b>	<b>100,0</b>	<b>367.948.975</b>	<b>100,0</b>	<b>103,5</b>

TOTAL FUNDOS DO MERCADO MONETÁRIO INTERNACIONAL	agosto 2022		setembro 2022		
	Valor Euro	Ind. 1	Valor Euro	Ind. 1	Ind. 2
- LIQUIDEZ DENOMINADA EM DIVISAS INT. ( NUM+DEP)	3.730.392	38,9	4.153.812	39,5	111,4
- TIT.DIV.PUB.+O.F.P.EQUIPARADOS INTERNACIONAIS	697.861	7,3	1.397.126	13,3	200,2
- OBRIGAÇÕES DIVERSAS INTERNACIONAIS	5.174.142	53,9	4.966.449	47,2	96,0
- OUTROS+ OPERAÇÕES A REGULARIZAR	-5.477	(0,1)	-5.426	(0,1)	99,1
<b>TOTAL</b>	<b>9.596.918</b>	<b>100,0</b>	<b>10.511.962</b>	<b>100,0</b>	<b>109,5</b>

TOTAL FUNDOS DE CURTO PRAZO EURO	agosto 2022		setembro 2022		
	Valor Euro	Ind. 1	Valor Euro	Ind. 1	Ind. 2
- LIQUIDEZ DENOMINADA EM EURO ( NUM+DEP)	247.061.219	19,2	209.000.011	16,7	84,6
- LIQUIDEZ DENOMINADA EM DIVISAS INT. ( NUM+DEP)	6.007	0,0	9.217	0,0	153,4
- APLIC. CURTO PRAZO EURO (BT´S+CD´S+PC´S)	32.979.160	2,6	39.104.801	3,1	118,6
- TIT.DIV.PUB.+O.F.P.EQUIPARADOS EURO	91.484.347	7,1	95.581.578	7,6	104,5
- OBRIGAÇÕES DIVERSAS EURO	908.008.865	70,7	906.021.300	72,2	99,8
- OUTROS+ OPERAÇÕES A REGULARIZAR	5.205.914	0,4	5.337.541	0,4	102,5
<b>TOTAL</b>	<b>1.284.745.513</b>	<b>100,0</b>	<b>1.255.054.448</b>	<b>100,0</b>	<b>97,7</b>

TOTAL FUNDOS DE OBRIGAÇÕES DE TAXA INDEXADA EURO	agosto 2022		setembro 2022		
	Valor Euro	Ind. 1	Valor Euro	Ind. 1	Ind. 2
- LIQUIDEZ DENOMINADA EM EURO ( NUM+DEP)	60.900.515	10,0	56.705.587	9,5	93,1
- APLIC. CURTO PRAZO EURO (BT´S+CD´S+PC´S)	3.540.608	0,6	3.548.212	0,6	100,2
- TIT.DIV.PUB.+O.F.P.EQUIPARADOS EURO	11.288.093	1,9	11.238.042	1,9	99,6
- OBRIGAÇÕES DIVERSAS EURO	531.654.712	87,5	528.254.524	88,1	99,4
- UP´s FUNDOS DE OBRIGAÇÕES	753.464	0,1	749.986	0,1	99,5
<b>Sub - total (UP's de Fundos de Investimento Internacionais)</b>	<b>753.464</b>	<b>0,1</b>	<b>749.986</b>	<b>0,1</b>	<b>99,5</b>
- OUTROS+ OPERAÇÕES A REGULARIZAR	-453.349	(0,1)	-799.541	(0,1)	176,4
<b>TOTAL</b>	<b>607.684.043</b>	<b>100,0</b>	<b>599.696.810</b>	<b>100,0</b>	<b>98,7</b>

TOTAL FUNDOS DE OBRIGAÇÕES EURO	agosto 2022		setembro 2022		
	Valor Euro	Ind. 1	Valor Euro	Ind. 1	Ind. 2
- LIQUIDEZ DENOMINADA EM EURO ( NUM+DEP)	123.253.655	10,1	96.608.830	8,2	78,4
- LIQUIDEZ DENOMINADA EM DIVISAS INT. ( NUM+DEP)	86.614	0,0	102.424	0,0	118,3
- APLIC. CURTO PRAZO EURO (BT´S+CD´S+PC´S)	34.454.283	2,8	33.035.103	2,8	95,9
- TIT.DIV.PUB.+O.F.P.EQUIPARADOS EURO	299.650.661	24,6	312.695.263	26,4	104,4
- OBRIGAÇÕES DIVERSAS EURO	765.481.471	62,9	739.888.967	62,5	96,7
- OBRIGAÇÕES DIVERSAS INTERNACIONAIS	508.155	0,0	456.754	0,0	89,9
- UP´s FUNDOS DE OBRIGAÇÕES	10.312.736	0,8	9.950.490	0,8	96,5
<b>Sub - total (UP's de Fundos de Investimento Internacionais)</b>	<b>10.312.736</b>	<b>0,8</b>	<b>9.950.490</b>	<b>0,8</b>	<b>96,5</b>
- OUTROS+ OPERAÇÕES A REGULARIZAR	-16.513.900	(1,4)	-8.296.200	(0,7)	50,2
<b>TOTAL</b>	<b>1.217.233.676</b>	<b>100,0</b>	<b>1.184.441.630</b>	<b>100,0</b>	<b>97,3</b>

TOTAL FUNDOS DE OBRIGAÇÕES INTERNACIONAIS	agosto 2022		setembro 2022		
	Valor Euro	Ind. 1	Valor Euro	Ind. 1	Ind. 2
- LIQUIDEZ DENOMINADA EM EURO ( NUM+DEP)	35.823.756	8,8	33.437.814	8,5	93,3
- LIQUIDEZ DENOMINADA EM DIVISAS INT. ( NUM+DEP)	6.079.945	1,5	8.965.879	2,3	147,5
- TIT.DIV.PUB.+O.F.P.EQUIPARADOS EURO	31.745.551	7,8	32.116.228	8,1	101,2
- TIT.DIV.PUB.+O.F.P.EQUIPARADOS INTERNACIONAIS	19.542.367	4,8	21.750.112	5,5	111,3
- OBRIGAÇÕES DIVERSAS EURO	262.750.523	64,2	252.222.810	63,9	96,0
- OBRIGAÇÕES DIVERSAS INTERNACIONAIS	18.026.512	4,4	14.270.669	3,6	79,2
- UP's FUNDOS DE OBRIGAÇÕES	2.477.885	0,6	1.378.526	0,3	55,6
- UP's FUNDOS DE ACÇÕES	1.047.500	0,3	0		-
- UP's OUTROS FUNDOS	32.878.194	8,0	31.801.427	8,1	96,7
<b>Sub - total (UP's de Fundos de Investimento Internacionais)</b>	<b>36.403.579</b>	<b>8,9</b>	<b>33.179.953</b>	<b>8,4</b>	<b>91,1</b>
- OUTROS+ OPERAÇÕES A REGULARIZAR	-1.414.586	(0,3)	-1.515.458	(0,4)	107,1
<b>TOTAL</b>	<b>408.957.648</b>	<b>100,0</b>	<b>394.428.007</b>	<b>100,0</b>	<b>96,4</b>

TOTAL FUNDOS DE ACÇÕES NACIONAIS	agosto 2022		setembro 2022		
	Valor Euro	Ind. 1	Valor Euro	Ind. 1	Ind. 2
- LIQUIDEZ DENOMINADA EM EURO ( NUM+DEP)	35.648.562	17,7	29.001.410	16,2	81,4
- TIT.DIV.PUB.+O.F.P.EQUIPARADOS EURO	6.491.660	3,2	4.487.558	2,5	69,1
- OBRIGAÇÕES DIVERSAS EURO	1.624.001	0,8	2.630.466	1,5	162,0
- ACÇÕES NACIONAIS	154.199.672	76,7	139.309.998	77,7	90,3
<b>Sub - total (Acções)</b>	<b>154.199.672</b>	<b>76,7</b>	<b>139.309.998</b>	<b>77,7</b>	<b>90,3</b>
- OUTROS+ OPERAÇÕES A REGULARIZAR	3.120.977	1,6	3.965.457	2,2	127,1
<b>TOTAL</b>	<b>201.084.872</b>	<b>100,0</b>	<b>179.394.889</b>	<b>100,0</b>	<b>89,2</b>

TOTAL FUNDOS DE ACÇÕES IBÉRICAS	agosto 2022		setembro 2022		
	Valor Euro	Ind. 1	Valor Euro	Ind. 1	Ind. 2
- LIQUIDEZ DENOMINADA EM EURO ( NUM+DEP)	549.196	2,2	464.388	2,0	84,6
- ACÇÕES NACIONAIS	7.453.597	29,2	6.577.117	28,1	88,2
- ACÇÕES DA U.E.,SUIÇA E NORUEGA	17.605.387	68,9	16.437.663	70,2	93,4
<b>Sub - total (Acções)</b>	<b>25.058.984</b>	<b>98,1</b>	<b>23.014.780</b>	<b>98,3</b>	<b>91,8</b>
- OUTROS+ OPERAÇÕES A REGULARIZAR	-67.493	(0,3)	-58.243	(0,2)	86,3
<b>TOTAL</b>	<b>25.540.687</b>	<b>100,0</b>	<b>23.420.925</b>	<b>100,0</b>	<b>91,7</b>

TOTAL FUNDOS DE ACÇÕES EUROPEIAS	agosto 2022		setembro 2022		
	Valor Euro	Ind. 1	Valor Euro	Ind. 1	Ind. 2
- LIQUIDEZ DENOMINADA EM EURO ( NUM+DEP)	7.435.295	2,8	7.411.171	2,9	99,7
- LIQUIDEZ DENOMINADA EM DIVISAS INT. ( NUM+DEP)	2.685.462	1,0	2.321.451	0,9	86,4
- UP's FUNDOS DE ACÇÕES	3.634.871	1,4	3.307.354	1,3	91,0
<b>Sub - total (UP's de Fundos de Investimento Internacionais)</b>	<b>3.634.871</b>	<b>1,4</b>	<b>3.307.354</b>	<b>1,3</b>	<b>91,0</b>
- ACÇÕES NACIONAIS	3.187.936	1,2	3.487.859	1,4	109,4
- ACÇÕES DA U.E.,SUIÇA E NORUEGA	251.113.886	93,6	234.615.176	93,4	93,4
<b>Sub - total (Acções)</b>	<b>254.301.821</b>	<b>94,8</b>	<b>238.103.036</b>	<b>94,7</b>	<b>93,6</b>
- OUTROS+ OPERAÇÕES A REGULARIZAR	250.512	0,1	180.055	0,1	71,9
<b>TOTAL</b>	<b>268.307.962</b>	<b>100,0</b>	<b>251.323.066</b>	<b>100,0</b>	<b>93,7</b>

TOTAL FUNDOS DE ACÇÕES DA AMÉRICA DO NORTE	agosto 2022		setembro 2022		
	Valor Euro	Ind. 1	Valor Euro	Ind. 1	Ind. 2
- LIQUIDEZ DENOMINADA EM EURO ( NUM+DEP)	5.368.381	2,5	5.115.286	2,5	95,3
- LIQUIDEZ DENOMINADA EM DIVISAS INT. ( NUM+DEP)	765.915	0,3	1.411.120	0,7	184,2
- UP's FUNDOS DE ACÇÕES	64.713.329	29,6	59.290.616	29,0	91,6
- UP's OUTROS FUNDOS	43.608	0,0	40.934	0,0	93,9
<b>Sub - total (UP's de Fundos de Investimento Internacionais)</b>	<b>64.756.937</b>	<b>29,6</b>	<b>59.331.550</b>	<b>29,1</b>	<b>91,6</b>
- ACÇÕES INTERNACIONAIS	148.485.017	67,8	138.591.855	67,9	93,3
<b>Sub - total (Acções)</b>	<b>148.485.017</b>	<b>67,8</b>	<b>138.591.855</b>	<b>67,9</b>	<b>93,3</b>
- OUTROS+ OPERAÇÕES A REGULARIZAR	-482.945	(0,2)	-308.594	(0,2)	63,9
<b>TOTAL</b>	<b>218.893.306</b>	<b>100,0</b>	<b>204.141.216</b>	<b>100,0</b>	<b>93,3</b>

TOTAL FUNDOS DE ACÇÕES GLOBAIS	agosto 2022		setembro 2022		
	Valor Euro	Ind. 1	Valor Euro	Ind. 1	Ind. 2
- LIQUIDEZ DENOMINADA EM EURO ( NUM+DEP)	26.217.629	1,1	19.378.432	0,8	73,9
- LIQUIDEZ DENOMINADA EM DIVISAS INT. ( NUM+DEP)	7.238.330	0,3	16.703.435	0,7	230,8
- UP's DE FUNDOS DO MERCADO MONETÁRIO	2.983.113	0,1	2.950.750	0,1	98,9
- UP's FUNDOS DE ACÇÕES	8.565.868	0,4	6.849.558	0,3	80,0
<b>Sub - total (UP's de Fundos de Investimento Nacionais)</b>	<b>2.983.113</b>	<b>0,1</b>	<b>2.950.750</b>	<b>0,1</b>	<b>98,9</b>
<b>Sub - total (UP's de Fundos de Investimento Internacionais)</b>	<b>8.565.868</b>	<b>0,4</b>	<b>6.849.558</b>	<b>0,3</b>	<b>80,0</b>
- ACÇÕES NACIONAIS	1.818.326	0,1	1.669.458	0,1	91,8
- ACÇÕES DA U.E., SUÍÇA E NORUEGA	832.557.769	34,2	824.329.460	35,9	99,0
- ACÇÕES INTERNACIONAIS	1.558.847.290	64,0	1.431.245.218	62,3	91,8
<b>Sub - total (Acções)</b>	<b>2.393.223.385</b>	<b>98,3</b>	<b>2.257.244.136</b>	<b>98,3</b>	<b>94,3</b>
- OUTROS+ OPERAÇÕES A REGULARIZAR	-3.196.279	(0,1)	-6.451.011	(0,3)	201,8
<b>TOTAL</b>	<b>2.435.032.046</b>	<b>100,0</b>	<b>2.296.675.298</b>	<b>100,0</b>	<b>94,3</b>

TOTAL FUNDOS DE ACÇÕES SECTORIAIS	agosto 2022		setembro 2022		
	Valor Euro	Ind. 1	Valor Euro	Ind. 1	Ind. 2
- LIQUIDEZ DENOMINADA EM EURO ( NUM+DEP)	3.895.038	8,7	3.736.848	9,0	95,9
- UP's FUNDOS DE ACÇÕES	3.830.772	8,6	3.385.120	8,1	88,4
<b>Sub - total (UP's de Fundos de Investimento Internacionais)</b>	<b>3.830.772</b>	<b>8,6</b>	<b>3.385.120</b>	<b>8,1</b>	<b>88,4</b>
- ACÇÕES NACIONAIS	1.681.216	3,8	1.524.636	3,7	90,7
- ACÇÕES DA U.E., SUÍÇA E NORUEGA	35.439.055	79,5	32.767.950	78,5	92,5
<b>Sub - total (Acções)</b>	<b>37.120.271</b>	<b>83,3</b>	<b>34.292.586</b>	<b>82,2</b>	<b>92,4</b>
- OUTROS+ OPERAÇÕES A REGULARIZAR	-287.333	(0,6)	326.600	0,8	(113,7)
<b>TOTAL</b>	<b>44.558.749</b>	<b>100,0</b>	<b>41.741.155</b>	<b>100,0</b>	<b>93,7</b>

TOTAL OUTROS FUNDOS DE ACÇÕES INTERNACIONAIS	agosto 2022		setembro 2022		
	Valor Euro	Ind. 1	Valor Euro	Ind. 1	Ind. 2
- LIQUIDEZ DENOMINADA EM EURO ( NUM+DEP)	1.681.759	2,3	1.239.937	1,8	73,7
- LIQUIDEZ DENOMINADA EM DIVISAS INT. ( NUM+DEP)	758.632	1,0	733.712	1,1	96,7
- UP's FUNDOS DE ACÇÕES	53.778.068	72,6	49.343.386	71,3	91,8
<b>Sub - total (UP's de Fundos de Investimento Internacionais)</b>	<b>53.778.068</b>	<b>72,6</b>	<b>49.343.386</b>	<b>71,3</b>	<b>91,8</b>
- ACÇÕES NACIONAIS	157.347	0,2	157.632	0,2	100,2
- ACÇÕES DA U.E., SUÍÇA E NORUEGA	3.711.754	5,0	3.925.270	5,7	105,8
- ACÇÕES INTERNACIONAIS	14.059.899	19,0	13.972.913	20,2	99,4
<b>Sub - total (Acções)</b>	<b>17.929.000</b>	<b>24,2</b>	<b>18.055.815</b>	<b>26,1</b>	<b>100,7</b>
- OUTROS+ OPERAÇÕES A REGULARIZAR	-62.357	(0,1)	-147.490	(0,2)	236,5
<b>TOTAL</b>	<b>74.085.103</b>	<b>100,0</b>	<b>69.225.360</b>	<b>100,0</b>	<b>93,4</b>

TOTAL FUNDOS MULTI-ACTIVOS DEFENSIVOS	agosto 2022		setembro 2022		
	Valor Euro	Ind. 1	Valor Euro	Ind. 1	Ind. 2
- LIQUIDEZ DENOMINADA EM EURO ( NUM+DEP)	14.176.690	3,1	12.452.769	2,8	87,8
- LIQUIDEZ DENOMINADA EM DIVISAS INT. ( NUM+DEP)	3.089.016	0,7	2.896.124	0,7	93,8
- TIT.DIV.PUB.+O.F.P.EQUIPARADOS EURO	97.230.045	21,1	93.803.739	21,3	96,5
- OBRIGAÇÕES DIVERSAS EURO	29.033.234	6,3	29.448.403	6,7	101,4
- UP's FUNDOS DE OBRIGAÇÕES	249.209.593	54,1	240.114.532	54,5	96,4
- UP's FUNDOS DE AÇÕES	50.652.314	11,0	46.683.269	10,6	92,2
- UP's OUTROS FUNDOS	18.849.769	4,1	17.788.979	4,0	94,4
<b>Sub - total (UP's de Fundos de Investimento Nacionais)</b>	<b>29.093.369</b>	<b>6,3</b>	<b>28.838.259</b>	<b>6,5</b>	<b>99,1</b>
<b>Sub - total (UP's de Fundos de Investimento Internacionais)</b>	<b>289.618.307</b>	<b>62,8</b>	<b>275.748.522</b>	<b>62,5</b>	<b>95,2</b>
- AÇÕES NACIONAIS	0		117.537	0,0	
<b>Sub - total (Ações)</b>	<b>0</b>		<b>117.537</b>	<b>0,0</b>	
- OUTROS+ OPERAÇÕES A REGULARIZAR	-1.393.625	(0,3)	-2.430.506	(0,6)	174,4
<b>TOTAL</b>	<b>460.847.036</b>	<b>100,0</b>	<b>440.874.846</b>	<b>100,0</b>	<b>95,7</b>

TOTAL FUNDOS MULTI-ACTIVOS MODERADOS	agosto 2022		setembro 2022		
	Valor Euro	Ind. 1	Valor Euro	Ind. 1	Ind. 2
- LIQUIDEZ DENOMINADA EM EURO ( NUM+DEP)	89.806.801	3,5	72.712.236	3,0	81,0
- LIQUIDEZ DENOMINADA EM DIVISAS INT. ( NUM+DEP)	25.841.475	1,0	28.924.132	1,2	111,9
- TIT.DIV.PUB.+O.F.P.EQUIPARADOS EURO	312.025.118	12,1	311.549.597	12,7	99,8
- OBRIGAÇÕES DIVERSAS EURO	150.119.871	5,8	145.585.381	6,0	97,0
- OBRIGAÇÕES DIVERSAS INTERNACIONAIS	5.023.000	0,2	4.762.918	0,2	94,8
- UP's DE FUNDOS DO MERCADO MONETÁRIO	897.822	0,0	896.544	0,0	99,9
- UP's FUNDOS DE OBRIGAÇÕES	1.093.768.418	42,3	1.054.924.711	43,1	96,4
- UP's FUNDOS DE AÇÕES	646.314.367	25,0	594.492.120	24,3	92,0
- UP's OUTROS FUNDOS	185.122.186	7,2	165.047.714	6,7	89,2
<b>Sub - total (UP's de Fundos de Investimento Nacionais)</b>	<b>71.720.116</b>	<b>2,8</b>	<b>71.167.146</b>	<b>2,9</b>	<b>99,2</b>
<b>Sub - total (UP's de Fundos de Investimento Internacionais)</b>	<b>1.854.382.678</b>	<b>71,7</b>	<b>1.744.193.943</b>	<b>71,3</b>	<b>94,1</b>
- AÇÕES NACIONAIS	0		996.398	0,0	
- AÇÕES DA U.E., SUÍÇA E NORUEGA	69.221.458	2,7	63.957.722	2,6	92,4
- AÇÕES INTERNACIONAIS	2.420.590	0,1	2.231.336	0,1	92,2
<b>Sub - total (Ações)</b>	<b>71.642.048</b>	<b>2,8</b>	<b>67.185.457</b>	<b>2,7</b>	<b>93,8</b>
- WARRANTS AUTÓNOMOS + OPÇÕES	1.000	0,0	526	0,0	52,6
- OUTROS+ OPERAÇÕES A REGULARIZAR	6.638.243	0,3	277.226	0,0	4,2
<b>TOTAL</b>	<b>2.587.200.351</b>	<b>100,0</b>	<b>2.446.358.560</b>	<b>100,0</b>	<b>94,6</b>

TOTAL FUNDOS MULTI-ACTIVOS EQUILIBRADOS	agosto 2022		setembro 2022		
	Valor Euro	Ind. 1	Valor Euro	Ind. 1	Ind. 2
- LIQUIDEZ DENOMINADA EM EURO ( NUM+DEP)	39.322.476	4,9	32.839.905	4,3	83,5
- LIQUIDEZ DENOMINADA EM DIVISAS INT. ( NUM+DEP)	10.766.286	1,3	10.879.928	1,4	101,1
- TIT.DIV.PUB.+O.F.P.EQUIPARADOS EURO	20.454.991	2,5	19.388.527	2,6	94,8
- OBRIGAÇÕES DIVERSAS EURO	18.372.868	2,3	18.041.878	2,4	98,2
- UP's DE FUNDOS DO MERCADO MONETÁRIO	568.851	0,1	568.936	0,1	100,0
- UP's FUNDOS DE OBRIGAÇÕES	286.773.342	35,4	277.145.884	36,6	96,6
- UP's FUNDOS DE AÇÕES	382.613.556	47,2	353.059.701	46,6	92,3
- UP's OUTROS FUNDOS	52.745.475	6,5	46.962.410	6,2	89,0
<b>Sub - total (UP's de Fundos de Investimento Nacionais)</b>	<b>8.922.787</b>	<b>1,1</b>	<b>8.342.491</b>	<b>1,1</b>	<b>93,5</b>
<b>Sub - total (UP's de Fundos de Investimento Internacionais)</b>	<b>713.778.436</b>	<b>88,1</b>	<b>669.394.440</b>	<b>88,3</b>	<b>93,8</b>
- AÇÕES NACIONAIS	0		170.270	0,0	
<b>Sub - total (Ações)</b>	<b>0</b>		<b>170.270</b>	<b>0,0</b>	
- OUTROS+ OPERAÇÕES A REGULARIZAR	-1.361.697	(0,2)	-1.247.611	(0,2)	91,6
<b>TOTAL</b>	<b>810.256.147</b>	<b>100,0</b>	<b>757.809.828</b>	<b>100,0</b>	<b>93,5</b>

TOTAL FUNDOS MULTI-ACTIVOS AGRESSIVOS	agosto 2022		setembro 2022		
	Valor Euro	Ind. 1	Valor Euro	Ind. 1	Ind. 2
- LIQUIDEZ DENOMINADA EM EURO ( NUM+DEP)	4.289.459	3,6	2.463.536	2,2	57,4
- LIQUIDEZ DENOMINADA EM DIVISAS INT. ( NUM+DEP)	2.186.672	1,9	2.818.020	2,6	128,9
- OBRIGAÇÕES DIVERSAS EURO	99.401	0,1	99.766	0,1	100,4
- UP's FUNDOS DE OBRIGAÇÕES	9.876.460	8,4	10.530.721	9,6	106,6
- UP's FUNDOS DE AÇÕES	82.527.101	69,9	76.154.922	69,1	92,3
- UP's OUTROS FUNDOS	7.672.108	6,5	6.693.476	6,1	87,2
<b>Sub - total (UP's de Fundos de Investimento Nacionais)</b>	<b>1.285.585</b>	<b>1,1</b>	<b>1.098.197</b>	<b>1,0</b>	<b>85,4</b>
<b>Sub - total (UP's de Fundos de Investimento Internacionais)</b>	<b>98.790.084</b>	<b>83,6</b>	<b>92.280.922</b>	<b>83,7</b>	<b>93,4</b>
- AÇÕES NACIONAIS	1.164.240	1,0	1.194.394	1,1	102,6
- AÇÕES DA U.E.,SUÍÇA E NORUEGA	3.051.921	2,6	2.841.266	2,6	93,1
- AÇÕES INTERNACIONAIS	7.802.783	6,6	6.912.017	6,3	88,6
<b>Sub - total (Ações)</b>	<b>12.018.944</b>	<b>10,2</b>	<b>10.947.677</b>	<b>9,9</b>	<b>91,1</b>
- OUTROS+ OPERAÇÕES A REGULARIZAR	-539.320	(0,5)	505.653	0,5	(93,8)
<b>TOTAL</b>	<b>118.130.826</b>	<b>100,0</b>	<b>110.213.771</b>	<b>100,0</b>	<b>93,3</b>

TOTAL FUNDOS POUPANÇA REFORMA	agosto 2022		setembro 2022		
	Valor Euro	Ind. 1	Valor Euro	Ind. 1	Ind. 2
- LIQUIDEZ DENOMINADA EM EURO ( NUM+DEP)	177.506.246	4,8	146.623.136	4,1	82,6
- LIQUIDEZ DENOMINADA EM DIVISAS INT. ( NUM+DEP)	29.672.115	0,8	21.223.270	0,6	71,5
- TIT.DIV.PUB.+O.F.P.EQUIPARADOS EURO	381.720.889	10,3	394.104.831	11,1	103,2
- TIT.DIV.PUB.+O.F.P.EQUIPARADOS INTERNACIONAIS	3.282.410	0,1	2.733.087	0,1	83,3
- OBRIGAÇÕES DIVERSAS EURO	1.363.542.177	36,6	1.303.617.799	36,6	95,6
- OBRIGAÇÕES DIVERSAS INTERNACIONAIS	57.692.468	1,6	50.191.120	1,4	87,0
- UP's DE FUNDOS DO MERCADO MONETÁRIO	498.790	0,0	498.080	0,0	99,9
- UP's FUNDOS DE OBRIGAÇÕES	755.858.635	20,3	723.525.687	20,3	95,7
- UP's FUNDOS DE AÇÕES	688.062.056	18,5	642.166.245	18,0	93,3
- UP's OUTROS FUNDOS	132.988.692	3,6	119.269.773	3,4	89,7
<b>Sub - total (UP's de Fundos de Investimento Nacionais)</b>	<b>57.217.470</b>	<b>1,5</b>	<b>55.558.194</b>	<b>1,6</b>	<b>97,1</b>
<b>Sub - total (UP's de Fundos de Investimento Internacionais)</b>	<b>1.520.190.703</b>	<b>40,9</b>	<b>1.429.901.591</b>	<b>40,2</b>	<b>94,1</b>
- AÇÕES NACIONAIS	3.415.130	0,1	4.217.888	0,1	123,5
- AÇÕES DA U.E.,SUIÇA E NORUEGA	45.038.924	1,2	44.861.419	1,3	99,6
- AÇÕES INTERNACIONAIS	111.366.465	3,0	102.872.375	2,9	92,4
<b>Sub - total (Ações)</b>	<b>159.820.519</b>	<b>4,3</b>	<b>151.951.682</b>	<b>4,3</b>	<b>95,1</b>
- WARRANTS AUTÓNOMOS + OPÇÕES	1.355	0,0	62.308	0,0	4.598,4
- OUTROS+ OPERAÇÕES A REGULARIZAR	-29.255.978	(0,8)	2.270.503	0,1	(7,8)
<b>TOTAL</b>	<b>3.721.390.372</b>	<b>100,0</b>	<b>3.558.237.520</b>	<b>100,0</b>	<b>95,6</b>

TOTAL FUNDOS FLEXÍVEIS	agosto 2022		setembro 2022		
	Valor Euro	Ind. 1	Valor Euro	Ind. 1	Ind. 2
- LIQUIDEZ DENOMINADA EM EURO ( NUM+DEP)	130.236.808	5,4	146.255.876	6,3	112,3
- LIQUIDEZ DENOMINADA EM DIVISAS INT. ( NUM+DEP)	114.908.306	4,8	96.928.730	4,2	84,4
- TIT.DIV.PUB.+O.F.P.EQUIPARADOS EURO	464.025.130	19,4	452.038.023	19,6	97,4
- TIT.DIV.PUB.+O.F.P.EQUIPARADOS INTERNACIONAIS	116.102.720	4,8	140.365.739	6,1	120,9
- OBRIGAÇÕES DIVERSAS EURO	186.681.623	7,8	176.031.708	7,6	94,3
- OBRIGAÇÕES DIVERSAS INTERNACIONAIS	1.180.250	0,0	1.078.889	0,0	91,4
- UP's DE FUNDOS DO MERCADO MONETÁRIO	499.034	0,0	499.108	0,0	100,0
- UP's FUNDOS DE OBRIGAÇÕES	306.091.479	12,8	265.443.650	11,5	86,7
- UP's FUNDOS DE AÇÕES	584.033.213	24,4	557.089.019	24,1	95,4
- UP's OUTROS FUNDOS	464.307.387	19,4	446.522.053	19,3	96,2
<b>Sub - total (UP's de Fundos de Investimento Nacionais)</b>	<b>35.617.050</b>	<b>1,5</b>	<b>34.757.716</b>	<b>1,5</b>	<b>97,6</b>
<b>Sub - total (UP's de Fundos de Investimento Internacionais)</b>	<b>1.319.314.062</b>	<b>55,1</b>	<b>1.234.796.114</b>	<b>53,5</b>	<b>93,6</b>
- AÇÕES NACIONAIS	198.982	0,0	274.586	0,0	138,0
- AÇÕES DA U.E.,SUIÇA E NORUEGA	3.828.456	0,2	4.401.634	0,2	115,0
- AÇÕES INTERNACIONAIS	25.264.551	1,1	24.882.177	1,1	98,5
<b>Sub - total (Ações)</b>	<b>29.291.989</b>	<b>1,2</b>	<b>29.558.396</b>	<b>1,3</b>	<b>100,9</b>
- WARRANTS AUTÓNOMOS + OPÇÕES	30.323	0,0	1.462.582	0,1	4.823,4
- OUTROS+ OPERAÇÕES A REGULARIZAR	-3.315.730	(0,1)	-4.174.093	(0,2)	125,9
<b>TOTAL</b>	<b>2.394.072.531</b>	<b>100,0</b>	<b>2.309.099.680</b>	<b>100,0</b>	<b>96,5</b>

TOTAL FUNDOS DE INVESTIMENTO ALTERNATIVO DE OBRIGAÇÕES	agosto 2022		setembro 2022		
	Valor Euro	Ind. 1	Valor Euro	Ind. 1	Ind. 2
- LIQUIDEZ DENOMINADA EM EURO ( NUM+DEP)	1.521.677	5,5	1.716.160	6,5	112,8
- APLIC. CURTO PRAZO EURO (BT'S+CD'S+PC'S)	101.257	0,4	101.473	0,4	100,2
- TIT.DIV.PUB.+O.F.P.EQUIPARADOS EURO	3.447.498	12,6	2.277.130	8,6	66,1
- OBRIGAÇÕES DIVERSAS EURO	21.109.307	76,9	21.293.418	80,7	100,9
- UP's FUNDOS DE OBRIGAÇÕES	1.290.702	4,7	1.271.053	4,8	98,5
<b>Sub - total (UP's de Fundos de Investimento Internacionais)</b>	<b>1.290.702</b>	<b>4,7</b>	<b>1.271.053</b>	<b>4,8</b>	<b>98,5</b>
- OUTROS+ OPERAÇÕES A REGULARIZAR	-23.254	(0,1)	-277.631	(1,1)	1.193,9
<b>TOTAL</b>	<b>27.447.186</b>	<b>100,0</b>	<b>26.381.604</b>	<b>100,0</b>	<b>96,1</b>

TOTAL FUNDOS DE INVESTIMENTO ALTERNATIVO DE RETORNO ABSOLUTO	agosto 2022		setembro 2022		
	Valor Euro	Ind. 1	Valor Euro	Ind. 1	Ind. 2
- LIQUIDEZ DENOMINADA EM EURO ( NUM+DEP)	1.182.295	93,7	1.181.550	93,7	99,9
- LIQUIDEZ DENOMINADA EM DIVISAS INT. ( NUM+DEP)	25.647	2,0	25.851	2,0	100,8
- UP's OUTROS FUNDOS	57.823	4,6	58.193	4,6	100,6
<b>Sub - total (UP's de Fundos de Investimento Internacionais)</b>	<b>57.823</b>	<b>4,6</b>	<b>58.193</b>	<b>4,6</b>	<b>100,6</b>
- OUTROS+ OPERAÇÕES A REGULARIZAR	-3.899	(0,3)	-4.459	(0,4)	114,4
<b>TOTAL</b>	<b>1.261.866</b>	<b>100,0</b>	<b>1.261.135</b>	<b>100,0</b>	<b>99,9</b>

TOTAL FUNDOS DE INVESTIMENTO ALTERNATIVO FLEXÍVEIS	agosto 2022		setembro 2022		
	Valor Euro	Ind. 1	Valor Euro	Ind. 1	Ind. 2
- LIQUIDEZ DENOMINADA EM EURO ( NUM+DEP)	1.907.479	6,2	1.968.244	7,1	103,2
- LIQUIDEZ DENOMINADA EM DIVISAS INT. ( NUM+DEP)	564.382	1,8	650.083	2,3	115,2
- APLIC. CURTO PRAZO EURO (BT'S+CD'S+PC'S)	500.019	1,6	500.419	1,8	100,1
- OBRIGAÇÕES DIVERSAS EURO	100.174	0,3	99.018	0,4	98,8
- OBRIGAÇÕES DIVERSAS INTERNACIONAIS	598.999	2,0	602.266	2,2	100,5
- UP's FUNDOS DE OBRIGAÇÕES	1.092.454	3,6	863.402	3,1	79,0
- UP's FUNDOS DE AÇÕES	987.284	3,2	741.994	2,7	75,2
- UP's OUTROS FUNDOS	2.460.213	8,0	2.214.899	8,0	90,0
<b>Sub - total (UP's de Fundos de Investimento Internacionais)</b>	<b>4.539.950</b>	<b>14,8</b>	<b>3.820.295</b>	<b>13,7</b>	<b>84,1</b>
- AÇÕES DA U.E.,SUÍÇA E NORUEGA	4.818.489	15,7	4.370.184	15,7	90,7
- AÇÕES INTERNACIONAIS	22.672.021	74,1	20.850.539	75,0	92,0
<b>Sub - total (Ações)</b>	<b>27.490.510</b>	<b>89,8</b>	<b>25.220.723</b>	<b>90,7</b>	<b>91,7</b>
- OUTROS+ OPERAÇÕES A REGULARIZAR	-5.098.892	(16,7)	-5.056.616	(18,2)	99,2
<b>TOTAL</b>	<b>30.602.621</b>	<b>100,0</b>	<b>27.804.433</b>	<b>100,0</b>	<b>90,9</b>

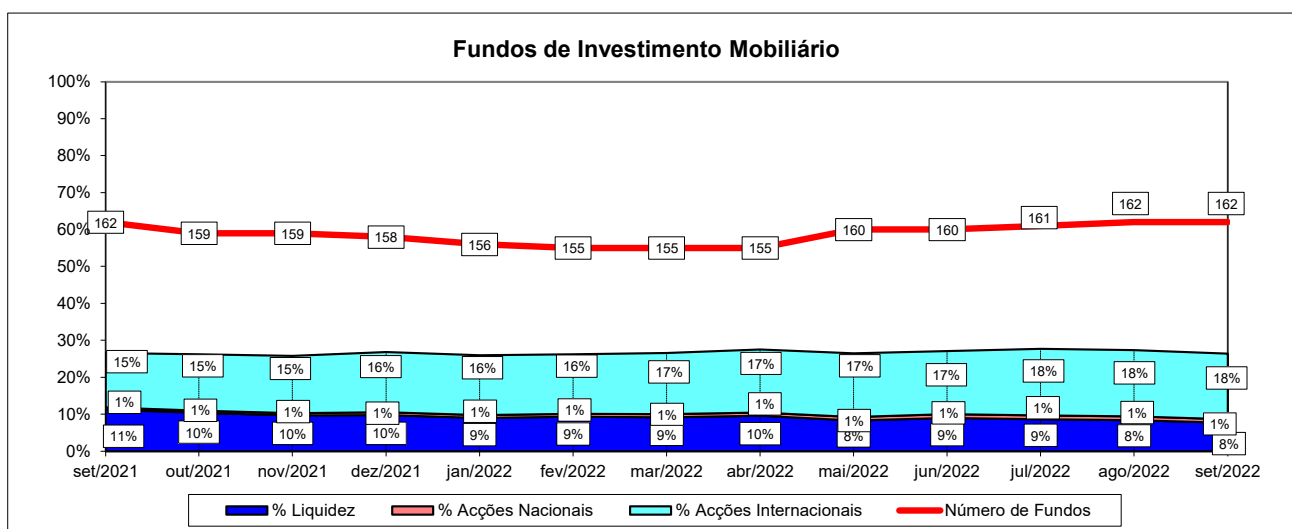
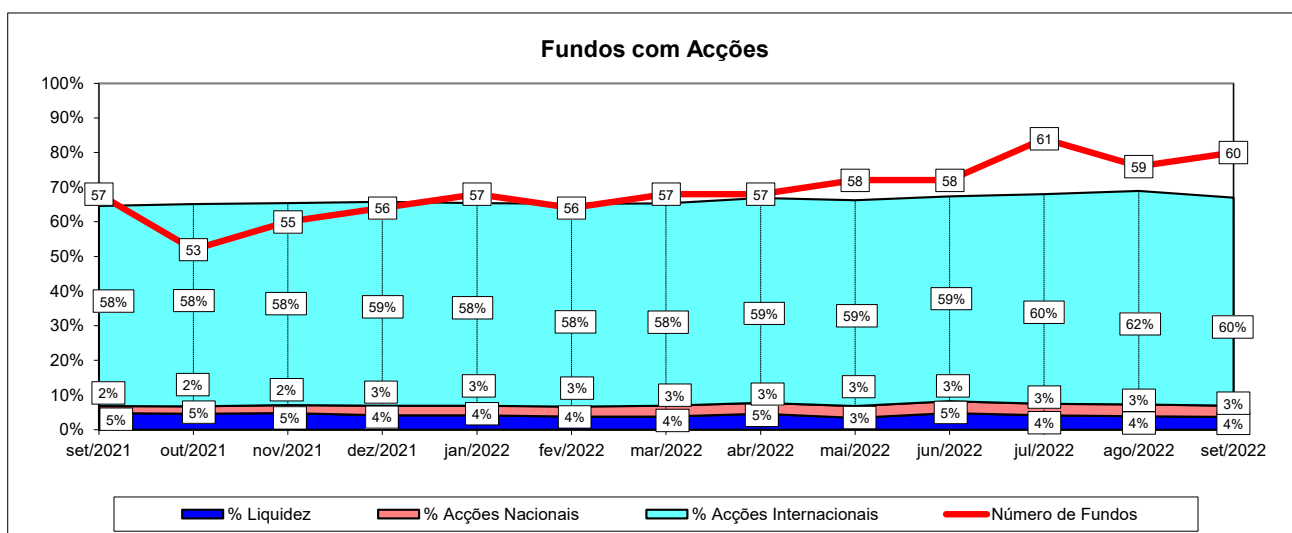
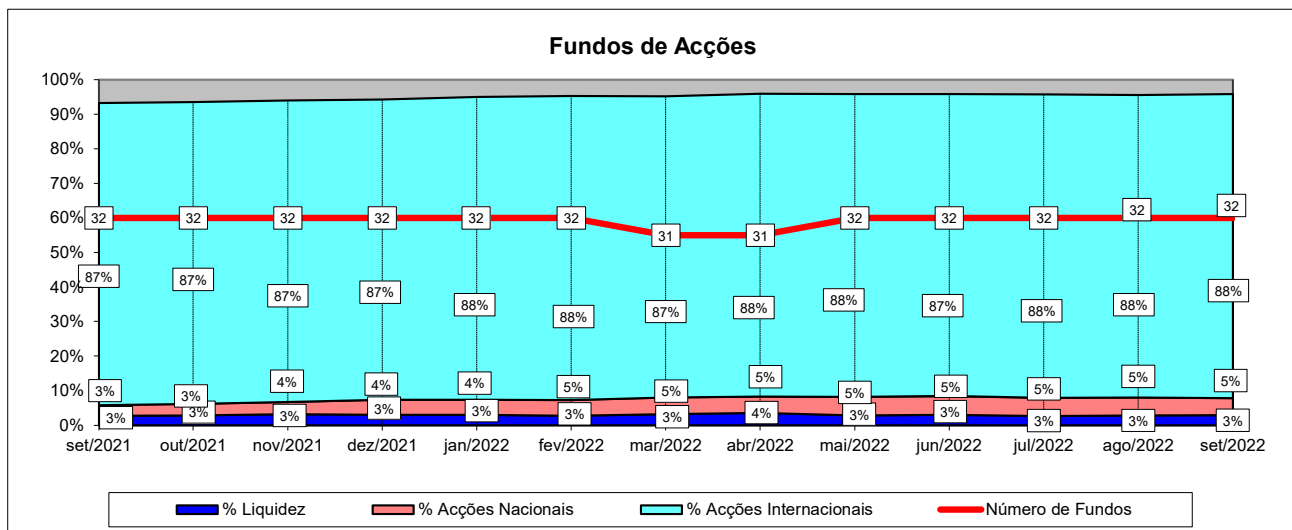
TOTAL OUTROS FUNDOS DE INVESTIMENTO ALTERNATIVO	agosto 2022		setembro 2022		
	Valor Euro	Ind. 1	Valor Euro	Ind. 1	Ind. 2
- LIQUIDEZ DENOMINADA EM EURO ( NUM+DEP)	31.961.325	12,4	2.986.221	1,2	9,3
- LIQUIDEZ DENOMINADA EM DIVISAS INT. ( NUM+DEP)	14.194.046	5,5	16.492.331	6,9	116,2
- APLIC. CURTO PRAZO EURO (BT'S+CD'S+PC'S)	1.182.629	0,5	1.215.934	0,5	102,8
- TIT.DIV.PUB.+O.F.P.EQUIPARADOS EURO	809.834	0,3	769.195	0,3	95,0
- OBRIGAÇÕES DIVERSAS EURO	7.589.122	2,9	7.293.977	3,1	96,1
- UP's DE FUNDOS DO MERCADO MONETÁRIO	1.806.235	0,7	10.976.207	4,6	607,7
- UP's FUNDOS DE AÇÕES	21.659.815	8,4	21.855.180	9,1	100,9
- UP's OUTROS FUNDOS	87.078.688	33,8	87.687.924	36,7	100,7
<b>Sub - total (UP's de Fundos de Investimento Nacionais)</b>	<b>2.187.377</b>	<b>0,8</b>	<b>2.176.311</b>	<b>0,9</b>	<b>99,5</b>
<b>Sub - total (UP's de Fundos de Investimento Internacionais)</b>	<b>108.357.361</b>	<b>42,1</b>	<b>118.342.999</b>	<b>49,5</b>	<b>109,2</b>
- AÇÕES DA U.E.,SUÍÇA E NORUEGA	433.889	0,2	172.065	0,1	39,7
- AÇÕES INTERNACIONAIS	1.431.568	0,6	1.522.281	0,6	106,3
<b>Sub - total (Ações)</b>	<b>1.865.458</b>	<b>0,7</b>	<b>1.694.346</b>	<b>0,7</b>	<b>90,8</b>
- OUTROS+ OPERAÇÕES A REGULARIZAR	89.453.361	34,7	88.148.616	36,9	98,5
<b>TOTAL</b>	<b>257.600.512</b>	<b>100,0</b>	<b>239.119.930</b>	<b>100,0</b>	<b>92,8</b>

TOTAL FUNDOS DE INVESTIMENTO ALTERNATIVOS	agosto 2022		setembro 2022		
	Valor Euro	Ind. 1	Valor Euro	Ind. 1	Ind. 2
- LIQUIDEZ DENOMINADA EM EURO ( NUM+DEP)	36.572.775	11,5	7.852.176	2,7	21,5
- LIQUIDEZ DENOMINADA EM DIVISAS INT. ( NUM+DEP)	14.784.075	4,7	17.168.265	5,8	116,1
- APLIC. CURTO PRAZO EURO (BT´S+CD´S+PC´S)	1.783.905	0,6	1.817.826	0,6	101,9
- TIT.DIV.PUB.+O.F.P.EQUIPARADOS EURO	4.257.332	1,3	3.046.325	1,0	71,6
- OBRIGAÇÕES DIVERSAS EURO	28.798.603	9,1	28.686.413	9,7	99,6
- OBRIGAÇÕES DIVERSAS INTERNACIONAIS	598.999	0,2	602.266	0,2	100,5
- UP´s DE FUNDOS DO MERCADO MONETÁRIO	1.806.235	0,6	10.976.207	3,7	607,7
- UP´s FUNDOS DE OBRIGAÇÕES	2.383.156	0,8	2.134.455	0,7	89,6
- UP´s FUNDOS DE AÇÕES	22.647.099	7,1	22.597.173	7,7	99,8
- UP´s OUTROS FUNDOS	89.596.724	28,3	89.961.017	30,5	100,4
<b>Sub - total (UP's de Fundos de Investimento Nacionais)</b>	<b>2.187.377</b>	<b>0,7</b>	<b>2.176.311</b>	<b>0,7</b>	<b>99,5</b>
<b>Sub - total (UP's de Fundos de Investimento Internacionais)</b>	<b>114.245.836</b>	<b>36,0</b>	<b>123.492.540</b>	<b>41,9</b>	<b>108,1</b>
- AÇÕES DA U.E.,SUÍÇA E NORUEGA	5.252.378	1,7	4.542.248	1,5	86,5
- AÇÕES INTERNACIONAIS	24.103.590	7,6	22.372.821	7,6	92,8
<b>Sub - total (Ações)</b>	<b>29.355.968</b>	<b>9,3</b>	<b>26.915.069</b>	<b>9,1</b>	<b>91,7</b>
- OUTROS+ OPERAÇÕES A REGULARIZAR	84.327.317	26,6	82.809.909	28,1	98,2
<b>TOTAL</b>	<b>316.912.186</b>	<b>100,0</b>	<b>294.567.101</b>	<b>100,0</b>	<b>92,9</b>

TOTAL FUNDOS INVESTIMENTO MOBILIÁRIO	agosto 2022		setembro 2022		
	Valor Euro	Ind. 1	Valor Euro	Ind. 1	Ind. 2
- LIQUIDEZ DENOMINADA EM EURO ( NUM+DEP)	1.249.862.991	7,1	1.074.170.239	6,4	85,9
- LIQUIDEZ DENOMINADA EM DIVISAS INT. ( NUM+DEP)	222.599.243	1,3	215.239.518	1,3	96,7
- APLIC. CURTO PRAZO EURO (BT´S+CD´S+PC´S)	92.606.478	0,5	102.584.991	0,6	110,8
- TIT.DIV.PUB.+O.F.P.EQUIPARADOS EURO	1.743.270.298	9,9	1.760.871.070	10,5	101,0
- TIT.DIV.PUB.+O.F.P.EQUIPARADOS INTERNACIONAIS	139.625.358	0,8	166.246.064	1,0	119,1
- OBRIGAÇÕES DIVERSAS EURO	4.355.868.864	24,8	4.251.800.675	25,3	97,6
- OBRIGAÇÕES DIVERSAS INTERNACIONAIS	88.203.527	0,5	76.329.065	0,5	86,5
- UP´s DE FUNDOS DO MERCADO MONETÁRIO	7.253.845	0,0	16.389.624	0,1	225,9
- UP´s FUNDOS DE OBRIGAÇÕES	2.717.505.168	15,5	2.585.898.643	15,4	95,2
- UP´s FUNDOS DE AÇÕES	2.592.420.115	14,8	2.414.418.483	14,4	93,1
- UP´s OUTROS FUNDOS	984.204.143	5,6	924.087.783	5,5	93,9
<b>Sub - total (UP's de Fundos de Investimento Nacionais)</b>	<b>209.026.867</b>	<b>1,2</b>	<b>204.889.063</b>	<b>1,2</b>	<b>98,0</b>
<b>Sub - total (UP's de Fundos de Investimento Internacionais)</b>	<b>6.092.356.404</b>	<b>34,7</b>	<b>5.735.905.470</b>	<b>34,2</b>	<b>94,1</b>
- AÇÕES NACIONAIS	173.276.446	1,0	159.697.773	1,0	92,2
- AÇÕES DA U.E.,SUÍÇA E NORUEGA	1.266.820.988	7,2	1.232.679.809	7,3	97,3
- AÇÕES INTERNACIONAIS	1.892.350.184	10,8	1.743.080.712	10,4	92,1
<b>Sub - total (Ações)</b>	<b>3.332.447.618</b>	<b>19,0</b>	<b>3.135.458.294</b>	<b>18,7</b>	<b>94,1</b>
- WARRANTS AUTÓNOMOS + OPÇÕES	32.678	0,0	1.525.415	0,0	4.668,1
- OUTROS+ OPERAÇÕES A REGULARIZAR	34.025.829	0,2	70.145.185	0,4	206,2
<b>TOTAL</b>	<b>17.559.926.155</b>	<b>100,0</b>	<b>16.795.165.050</b>	<b>100,0</b>	<b>95,6</b>

**Nota:** Não inclui os Fundos geridos por uma Entidade Gestora. Os Fundos incluídos nesta informação representam 99,93% do total gerido por FIM, no final de Setembro de 2022 (Fonte: CMVM)

### 1.4.1 ACÇÕES VS LIQUIDEZ (Setembro 2021 - Setembro 2022)



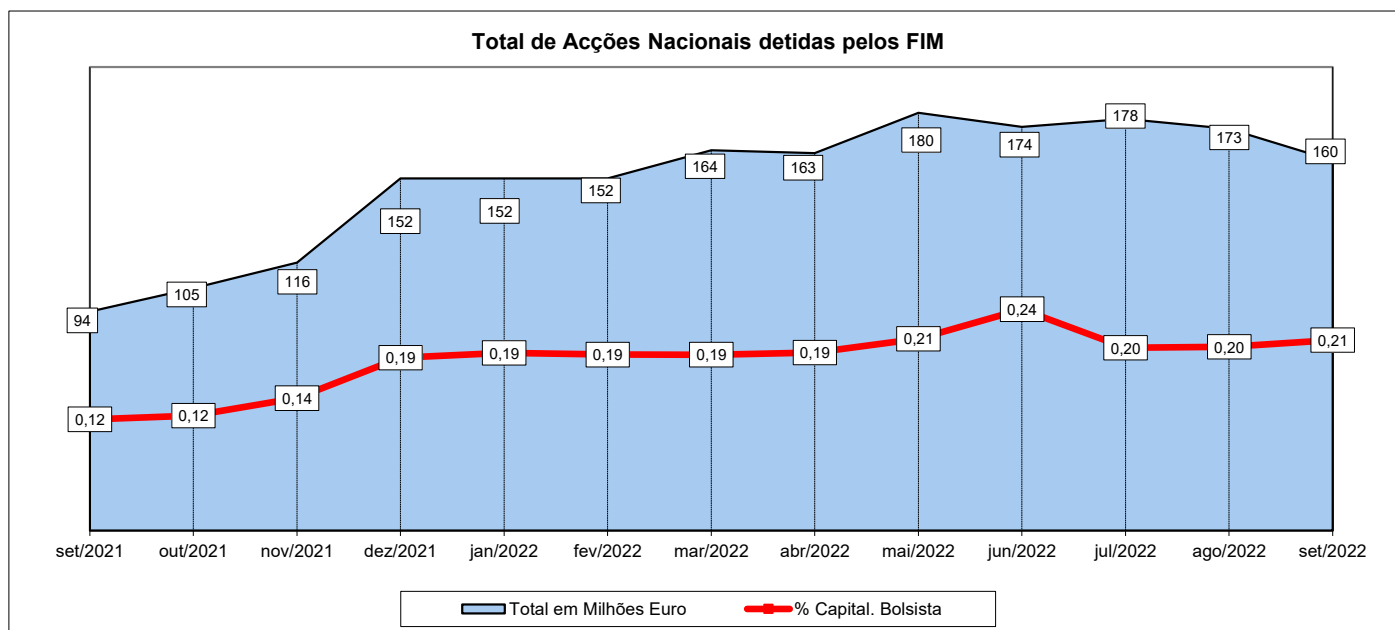
**Nota1:**

- Fundos de Acções:
- Fundos de Acções Nacionais
  - Fundos de Acções Ibéricas
  - Fundos de Acções da União Europeia, Suíça e Noruega
  - Fundos de Acções da América do Norte
  - Fundos de Acções Sectoriais
  - Fundos de Acções Internacionais
  - Fundos de Poupança Acções

Nota: Não inclui os Fundos geridos por uma Entidade Gestora. Os Fundos incluídos nesta informação representam 99,93% do total gerido por FIM, no final de Setembro de 2022 (Fonte: CMVM)

## 1.4.2 - Posição dos FIM no Capital das Empresas Portuguesas

agosto 2022				setembro 2022			
Título	% do Capital	Número de Acções	Valor em Euro	Título	% do Capital	Número de Acções	Valor em Euro
Impresa SGPS	3,13%	5.257.399	1.083.024	Impresa SGPS	3,00%	5.034.224	873.438
Cofina SGPS	2,86%	2.931.686	741.717	Cofina SGPS	2,85%	2.926.686	737.525
CTT - Correios de Portugal S	1,48%	2.215.810	7.201.383	CTT - Correios de Portugal S	1,59%	2.383.665	6.459.732
Altri, SGPS SA	1,33%	2.725.927	15.346.969	Altri, SGPS SA	1,38%	2.829.666	14.643.522
Ibersol SGPS	1,30%	595.794	3.455.605	Ibersol SGPS	1,30%	597.494	3.130.869
Novabase	1,21%	381.100	1.753.060	Novabase	1,22%	382.400	1.629.024
Greenvolt-Ene. Renovaveis	0,94%	1.303.806	12.568.690	Greenvolt-Ene. Renovaveis	1,00%	1.388.563	11.941.642
SONAE SGPS	0,89%	17.800.610	17.854.012	SONAE SGPS	0,91%	18.166.817	14.978.541
Mota-Engil SGPS	0,75%	2.307.491	2.768.989	Mota-Engil SGPS	0,80%	2.454.939	2.602.235
Ramada	0,65%	167.557	1.172.899	REN	0,71%	4.707.466	11.368.530
Corticeira Amorim	0,64%	852.120	8.572.327	Ramada	0,65%	167.557	1.176.250
REN	0,63%	4.225.366	11.154.966	Corticeira Amorim	0,65%	867.346	7.892.849
NOS SGPS	0,54%	2.756.980	10.118.117	BCP	0,58%	87.949.684	10.712.272
BCP	0,52%	78.592.904	11.411.690	NOS SGPS	0,56%	2.867.201	9.587.920
PHAROL	0,33%	2.969.551	224.201	PHAROL	0,33%	2.969.551	187.379
THE NAVIGATOR COMP	0,26%	1.876.019	7.425.283	THE NAVIGATOR COMP	0,27%	1.894.811	6.605.311
SEMAPA	0,25%	207.197	2.900.758	SEMAPA	0,25%	206.077	2.518.261
V.A.Atlantis SGPS	0,25%	421.482	356.152	VAA VISTA ALEGRE	0,25%	421.482	341.400
Galp Energia	0,15%	1.129.163	12.189.315	Galp Energia	0,15%	1.156.598	11.362.419
Jerónimo Martins SGPS	0,14%	859.713	18.999.657	Jerónimo Martins SGPS	0,14%	853.649	16.262.013
<b>TOTAL 20 +</b>		<b>129.577.675</b>	<b>147.298.814</b>	<b>TOTAL 20 +</b>		<b>140.225.876</b>	<b>135.011.131</b>



**Nota:** Não inclui os Fundos geridos por uma Entidade Gestora. Os Fundos incluídos nesta informação representam 99,93% do total gerido por FIM, no final de Setembro de 2022 (Fonte: CMVM)

**1.5 COMPOSIÇÃO DA CARTEIRA DAS S.G.F.I.M. (30-09-2022) - 10<sup>3</sup> Euro**

SGFIM	Aplic. C.Prazo			Aplic. C.Prazo			Tit. Div. Pub.			Tit. Div. Pub.			Obrigações			Obrigações			UP's Fundos			UP's			Ações +			Ações da UE			Ações			Outros +			TOTAL	
	Euro	REV (%)	REH (%)	Internacionais	REV (%)	REH (%)	Euro + O.F.P.	REV (%)	REH (%)	Intern. + O.F.P.	REV (%)	REH (%)	Diversas	REV (%)	REH (%)	Diversas	REV (%)	REH (%)	Investimento	REV (%)	REH (%)	F. Investim.	REV (%)	REH (%)	Tit. Particip.	REV (%)	REH (%)	Suíça e Noruega	REV (%)	REH (%)	Internacionais	REV (%)	REH (%)	Operações Regularizar	REV (%)	REH (%)		
	(Liq.;BT;CD;PC)			(Liq.;BT;CD;PC)			Equip. Euro			Equip. Intern.			Euro			Internac.			Nacionais			Internacion.			Nacionais			Noruega										
Bankinter Gestao Activos SGIIC (Suc Portugal)	8.274,40	1	3	0,05	0	0	248,85	0	0	-	-	-	196.274,42	5	65	-	-	-	-	-	-	92.249,02	2	30	-	-	-	7.636,61	1	3	-	-	-	(936,64)	(1)	(0)	303.746,71	
BPI Gestão de Ativos	151.422,74	13	5	27.503,46	13	1	415.976,42	24	15	75.615,93	45	3	1.183.404,02	28	41	59.660,58	78	2	51.875,99	25	2	656.286,78	11	23	24.720,41	15	1	58.618,15	5	2	159.081,42	9	6	(6.581,53)	(9)	(0)	2.857.584,37	
BIZ Capital	1.460,89	0	11	-	-	-	847,25	0	6	-	-	-	7.394,22	0	54	-	-	-	547,23	0	4	3.280,56	0	24	-	-	-	-	-	-	-	-	-	146,12	0	1	13.676,27	
Caixa Gestão de Ativos	212.148,78	18	4	31.686,83	15	1	547.669,08	31	9	-	-	-	673.630,72	16	11	-	-	-	96.555,39	47	2	2.154.801,54	38	36	6.045,97	4	0	845.305,93	69	14	1.359.739,68	78	23	71.056,28	101	1	5.998.640,20	
Casa de Investimentos - GPFIM	1.232,12	0	3	9,36	0	0	-	-	-	-	-	-	-	-	-	-	-	-	-	-	-	-	-	-	-	-	7.226,67	1	18	30.916,36	2	79	(84,61)	(0)	(0)	39.299,90		
Crédito Agrícola Gest	1.455,29	0	8	-	-	-	932,56	0	5	-	-	-	14.586,12	0	81	-	-	-	-	-	-	1.271,05	0	7	-	-	-	-	-	-	-	-	(186,11)	(0)	(1)	18.058,92		
GFM Gestão de Ativos	133,69	0	1	73,09	0	1	-	-	-	-	-	-	-	-	-	-	-	-	-	-	-	-	-	-	-	-	3.523,92	0	26	14.614,78	1	110	(5.027,45)	(7)	(38)	13.318,02		
GNB Fundos Mobiliários	48.710,30	4	7	17.604,09	8	2	226.939,97	13	31	1.771,92	1	0	234.346,74	6	32	-	-	-	5.236,54	3	1	54.164,21	1	7	20.574,27	13	3	39.288,88	3	5	97.978,97	6	13	(13.092,56)	(19)	(2)	733.523,32	
Heed Capital SGOIC (+)	5.349,15	0	17	841,14	0	3	10.593,96	1	33	-	-	-	6.350,64	0	20	4.762,92	6	15	-	-	-	2.911,50	0	9	-	-	-	-	-	-	-	1.493,02	0	5	(155,76)	(0)	(0)	32.146,57
IM Gestão de Ativos	535.011,71	45	15	43.526,52	20	1	106.489,60	6	3	1.397,13	1	0	1.202.697,67	28	34	4.966,45	7	0	43.745,08	21	1	1.439.756,65	25	40	99.222,70	62	3	37.656,22	3	1	47.984,49	3	1	20.961,84	30	1	3.583.416,05	
Invest Gestão de Activos	11.249,84	1	6	1.287,51	1	1	19.938,01	1	11	1.275,70	1	1	75.297,88	2	42	4.690,33	6	3	635,72	0	0	39.659,30	1	22	3.547,59	2	2	9.839,81	1	5	14.187,05	1	8	(1.592,59)	(2)	(1)	179.974,74	
LYNX Asset Managers	3.488,14	0	22	577,00	0	4	-	-	-	-	-	-	461,66	0	3	602,27	1	4	-	-	-	3.820,30	0	24	-	-	-	846,27	0	5	6.235,76	0	39	(31,21)	(0)	(0)	16.000,17	
Montepio Gestão de Activos	20.608,39	2	13	-	-	-	10.598,61	1	6	-	-	-	42.772,66	1	26	-	-	-	5.508,46	3	3	33.428,02	1	20	1.564,40	1	1	48.192,41	4	30	-	-	-	515,76	1	0	163.188,69	
Optimize Investment Partners	5.355,09	0	4	1.848,55	1	1	576,25	0	0	319,39	0	0	10.309,22	0	8	1.646,53	2	1	539,32	0	0	85.414,91	1	67	1.968,86	1	2	10.512,91	1	8	10.110,86	1	8	(276,94)	(0)	(0)	128.324,96	
Santander Asset Management	170.854,70	15	6	90.281,93	42	3	420.060,50	24	15	85.866,00	52	3	604.274,70	14	22	-	-	-	245,34	0	0	1.168.861,64	20	43	2.053,58	1	0	164.032,05	13	6	738,31	0	0	5.430,60	8	0	2.714.266,15	
<b>Total</b>	<b>1.176.755,23</b>	<b>100</b>	<b>7</b>	<b>215.239,52</b>	<b>100</b>	<b>1</b>	<b>1.760.871,07</b>	<b>100</b>	<b>10</b>	<b>166.246,06</b>	<b>100</b>	<b>1</b>	<b>4.251.800,67</b>	<b>100</b>	<b>25</b>	<b>76.329,07</b>	<b>100</b>	<b>0</b>	<b>204.889,06</b>	<b>100</b>	<b>1</b>	<b>5.735.905,47</b>	<b>100</b>	<b>34</b>	<b>159.697,77</b>	<b>100</b>	<b>1</b>	<b>1.232.679,81</b>	<b>100</b>	<b>7</b>	<b>1.743.080,71</b>	<b>100</b>	<b>10</b>	<b>70.145,19</b>	<b>100</b>	<b>0</b>	<b>16.795.165,05</b>	

(+) - A Dunas Capital - Gestão de Activos passou a denominar-se Heed Capital SGOIC

REV - Rácio de Estrutura Vertical REH - Rácio de Estrutura Horizontal

Nota: Não inclui os Fundos geridos por uma Entidade Gestora. Os Fundos incluídos nesta informação representam 99,94% do total gerido por FIM, no final de Setembro de 2022 (Fonte: CMVM)

2.1 ORDENAÇÃO DAS S.G.F.I.M. POR TIPO DE FUNDOS (Setembro 2022)

S.G.F.I.M.	FUNDOS DO MERCADO MONETÁRIO EURO	ZONA EURO			ZONA INTERNACIONAL			ACÇÕES			F. INVESTIMENTO				Warrant +Opções (%)	Outros+ Op.Reg. (%)	Valor da Carteira (10 <sup>3</sup> Euro)	Quota Mercado (%)	Ord.	Total de Subscrições no Mês (10 <sup>3</sup> Euro)	Total de Resgates no Mês (10 <sup>3</sup> Euro)	Subscrições Líquidas no Mês (10 <sup>3</sup> Euro)
		Liq.+CD BT+PC (%)	Obrig. Diver. (%)	T.Div.Pub.+O.F.P.E. (%)	Liq.+CD BT+PC (%)	Obrig. Diver. (%)	T.Div.Pub.+O.F.P.E. (%)	Acç.+Tít. Part.Nac. (%)	Acções UE Suíça Nor. (%)	Acções Internac. (%)	Fundos Monet. (%)	Fundos Obrig. (%)	Fundos Acções (%)	Outros Fundos (%)								
IM Gestão de Ativos	CA Monetário	64,59	26,23	9,28	-	-	-	-	-	-	-	-	-	-	(0,09)	67.435,8			152,8	1.859,5	(1.706,7)	
	IMGA Money Market	57,37	34,47	8,17	-	-	-	-	-	-	-	-	-	-	(0,01)	300.513,1	100,00	1	19.235,2	4.473,7	14.761,5	

S.G.F.I.M.	FUNDOS DO MERCADO MONETÁRIO INTERNACIONAL	ZONA EURO			ZONA INTERNACIONAL			ACÇÕES			F. INVESTIMENTO				Warrant +Opções (%)	Outros+ Op.Reg. (%)	Valor da Carteira (10 <sup>3</sup> Euro)	Quota Mercado (%)	Ord.	Total de Subscrições no Mês (10 <sup>3</sup> Euro)	Total de Resgates no Mês (10 <sup>3</sup> Euro)	Subscrições Líquidas no Mês (10 <sup>3</sup> Euro)
		Liq.+CD BT+PC (%)	Obrig. Diver. (%)	T.Div.Pub.+O.F.P.E. (%)	Liq.+CD BT+PC (%)	Obrig. Diver. (%)	T.Div.Pub.+O.F.P.E. (%)	Acç.+Tít. Part.Nac. (%)	Acções UE Suíça Nor. (%)	Acções Internac. (%)	Fundos Monet. (%)	Fundos Obrig. (%)	Fundos Acções (%)	Outros Fundos (%)								
IM Gestão de Ativos	IMGA Money Market USD	-	-	-	39,52	47,25	13,29	-	-	-	-	-	-	-	(0,05)	10.512,0	100,00	1	1.973,2	1.066,2	907,0	

S.G.F.I.M.	FUNDOS DE CURTO PRAZO EURO	ZONA EURO			ZONA INTERNACIONAL			ACÇÕES			F. INVESTIMENTO				Warrant +Opções (%)	Outros+ Op.Reg. (%)	Valor da Carteira (10 <sup>3</sup> Euro)	Quota Mercado (%)	Ord.	Total de Subscrições no Mês (10 <sup>3</sup> Euro)	Total de Resgates no Mês (10 <sup>3</sup> Euro)	Subscrições Líquidas no Mês (10 <sup>3</sup> Euro)
		Liq.+CD BT+PC (%)	Obrig. Diver. (%)	T.Div.Pub.+O.F.P.E. (%)	Liq.+CD BT+PC (%)	Obrig. Diver. (%)	T.Div.Pub.+O.F.P.E. (%)	Acç.+Tít. Part.Nac. (%)	Acções UE Suíça Nor. (%)	Acções Internac. (%)	Fundos Monet. (%)	Fundos Obrig. (%)	Fundos Acções (%)	Outros Fundos (%)								
BPI Gestão de Ativos	BPI Defensivo	9,11	78,64	12,04	-	-	-	-	-	-	-	-	-	-	0,22	402.019,3	32,03	2	2.460,5	12.486,2	(10.025,8)	
Heed Capital SGOIC (+)	EuroBic Tesouraria	26,04	29,51	44,78	0,05	-	-	-	-	-	-	-	-	-	(0,39)	17.548,8	1,40	5	0,6	310,7	(310,1)	
IM Gestão de Ativos	CA Curto Prazo	42,08	55,78	5,17	-	-	-	-	-	-	-	-	-	-	(3,03)	15.333,6			1.285,0	455,6	829,3	
	IMGA Liquidez	27,93	67,15	4,39	-	-	-	-	-	-	-	-	-	-	0,53	659.315,2	53,75	1	3.019,4	15.402,3	(12.382,9)	
LYNX Asset Managers	LYNX Defensivo*	76,18	23,96	-	-	-	-	-	-	-	-	-	-	-	(0,14)	1.513,8	0,12	6	-	-	-	
Montepio Gestão de Activos	Montepio Tesouraria	22,44	74,67	2,97	-	-	-	-	-	-	-	-	-	-	(0,08)	43.839,7	3,49	4	858,0	1.131,2	(273,2)	
Santander Asset Management	Santander Obrigações Curto Prazo (1)	4,57	86,89	7,20	-	-	-	-	-	-	-	-	-	-	1,34	115.484,1	9,20	3	2.280,9	1.391,9	889,0	

S.G.F.I.M.	FUNDOS DE OBRIGAÇÕES DE TAXA INDEXADA EURO	ZONA EURO			ZONA INTERNACIONAL			ACÇÕES			F. INVESTIMENTO				Warrant +Opções (%)	Outros+ Op.Reg. (%)	Valor da Carteira (10 <sup>3</sup> Euro)	Quota Mercado (%)	Ord.	Total de Subscrições no Mês (10 <sup>3</sup> Euro)	Total de Resgates no Mês (10 <sup>3</sup> Euro)	Subscrições Líquidas no Mês (10 <sup>3</sup> Euro)
		Liq.+CD BT+PC (%)	Obrig. Diver. (%)	T.Div.Pub.+O.F.P.E. (%)	Liq.+CD BT+PC (%)	Obrig. Diver. (%)	T.Div.Pub.+O.F.P.E. (%)	Acç.+Tít. Part.Nac. (%)	Acções UE Suíça Nor. (%)	Acções Internac. (%)	Fundos Monet. (%)	Fundos Obrig. (%)	Fundos Acções (%)	Outros Fundos (%)								
Caixa Gestão de Ativos	Caixagest Obrigações	5,41	94,70	-	-	-	-	-	-	-	-	-	-	-	(0,11)	203.455,9	33,93	2	15,8	993,1	(977,2)	
IM Gestão de Ativos	CA Rendimento	10,67	85,49	4,32	-	-	-	-	-	-	-	-	-	-	(0,48)	132.040,9			806,9	3.595,3	(2.788,4)	
	IMGA Euro Taxa Variável	13,12	84,79	2,04	-	-	-	-	-	-	-	-	-	-	0,05	254.135,4	64,40	1	2.246,7	3.460,3	(1.213,7)	
Montepio Gestão de Activos	Montepio Obrigações	18,10	71,77	3,36	-	-	-	-	-	-	-	-	-	-	(0,68)	10.064,6	1,68	3	1.017,3	67,8	949,5	

S.G.F.I.M.	FUNDOS DE OBRIGAÇÕES EURO	ZONA EURO			ZONA INTERNACIONAL			ACÇÕES			F. INVESTIMENTO				Warrant +Opções (%)	Outros+ Op.Reg. (%)	Valor da Carteira (10 <sup>3</sup> Euro)	Quota Mercado (%)	Ord.	Total de Subscrições no Mês (10 <sup>3</sup> Euro)	Total de Resgates no Mês (10 <sup>3</sup> Euro)	Subscrições Líquidas no Mês (10 <sup>3</sup> Euro)
		Liq.+CD BT+PC (%)	Obrig. Diver. (%)	T.Div.Pub.+O.F.P.E. (%)	Liq.+CD BT+PC (%)	Obrig. Diver. (%)	T.Div.Pub.+O.F.P.E. (%)	Acç.+Tít. Part.Nac. (%)	Acções UE Suíça Nor. (%)	Acções Internac. (%)	Fundos Monet. (%)	Fundos Obrig. (%)	Fundos Acções (%)	Outros Fundos (%)								
BPI Gestão de Ativos	BPI Euro Taxa Fixa	4,47	-	97,14	-	-	-	-	-	-	-	-	-	-	(1,62)	12.528,9			16,6	518,7	(502,0)	
	BPI Obrig Alto Rend. Alto Risco	4,95	86,93	-	0,40	5,73	-	-	-	-	-	-	-	-	(0,29)	7.976,9	1,73	5	329,1	3.291,1	(256,9)	
Caixa Gestão de Ativos	Caixa Obrigações Longo Prazo	7,68	16,60	75,82	-	-	-	-	-	-	-	-	-	-	(0,11)	143.346,6			3.213,2	206,2	3.007,0	
	Caixa Disponível	13,83	85,46	0,74	-	-	-	-	-	-	-	-	-	-	(0,03)	320.372,1			536,4	10.484,4	(9.947,9)	
GNB Fundos Mobiliários	Caixagest Obrigações Mais	9,60	90,64	-	-	-	-	-	-	-	-	-	-	-	(0,23)	71.182,3	45,16	1	17,4	2.128,0	(2.110,6)	
	NB Obrigações Europa	7,02	-	99,44	-	-	-	-	-	-	-	-	-	-	(6,46)	135.044,0			3.487,6	1.791,2	1.696,4	
IM Gestão de Ativos	NB Capital	6,98	68,80	24,28	-	-	-	-	-	-	-	-	-	-	(0,07)	92.224,8			1.641,2	2.267,3	(626,2)	
	NB Capital Plus	6,96	78,32	12,22	0,11	-	-	-	-	-	-	-	-	-	(0,10)	65.581,0	24,72	3	1.526,8	925,8	601,0	
	IMGA Dívida Pública Europeia	4,75	-	93,81	-	-	-	-	-	-	-	-	-	-	1,44	11.640,5			3,4	387,9	(384,5)	
	IMGA Rendimento Mais	14,51	77,59	2,37	-	-	-	-	-	-	-	-	-	-	0,80	81.276,9			105,4	684,4	(579,0)	
Montepio Gestão de Activos	IMGA Iberia Fixed Income ESG	9,06	64,42	25,06	-	-	-	-	-	-	-	-	-	-	1,46	2.336,9			4,7	0,5	4,2	
	IMGA Rendimento Semestral	14,73	81,45	1,47	-	-	-	-	-	-	-	-	-	-	0,30	209.189,3	25,70	2	360,8	4.036,8	(3.676,0)	
Santander Asset Management	Montepio Taxa Fixa	16,10	-	84,05	-	-	-	-	-	-	-	-	-	-	(0,15)	9.577,1	0,81	6	14,4	79,3	(64,8)	
Santander Asset Management	SAM Carteiras Conservador	5,21	95,12	0,87	-	-	-	-	-	-	-	-	-	-	(1,19)	22.164,2	1,87	4	98,8	480,4	(381,5)	

S.G.F.I.M.	F. OBRIGAÇÕES INTERNACIONAL	ZONA EURO			ZONA INTERNACIONAL			ACÇÕES			F. INVESTIMENTO				Warrant +Opções (%)	Outros+ Op.Reg. (%)	Valor da Carteira (10 <sup>3</sup> Euro)	Quota Mercado (%)	Ord.	Total de Subscrições no Mês (10 <sup>3</sup> Euro)	Total de Resgates no Mês (10 <sup>3</sup> Euro)	Subscrições Líquidas no Mês (10 <sup>3</sup> Euro)
		Liq.+CD BT+PC (%)	Obrig. Diver. (%)	T.Div.Pub.+O.F.P.E. (%)	Liq.+CD BT+PC (%)	Obrig. Diver. (%)	T.Div.Pub.+O.F.P.E. (%)	Acç.+Tít. Part.Nac. (%)	Acções UE Suíça Nor. (%)	Acções Internac. (%)	Fundos Monet. (%)	Fundos Obrig. (%)	Fundos Acções (%)	Outros Fundos (%)								
BPI Gestão de Ativos	BPI Impacto Clima - Obrigações	9,95	61,68	26,16	-	-	-	-	-	-	-	-	-	-	(0,06)	10.573,9			372,4	-	372,4	
	BPI Obrigações Mundiais	4,90	48,53	8,37	2,90	13,34	20,33	-	-	-	-	-	-	-	0,56	106.973,4	29,80	2	146,4	1.674,1	(1.527,7)	
GNB Fundos Mobiliários	NB Rendimento Plus	5,72	82,23	13,18	0,63	-	-	-	-	-	-	-	-	-	(1,77)	90.681,3	22,99	3	90,8	1.738,3	(1.647,4)	
Santander Asset Management	Santander Investimento Global *	2,21	-	-	-	-	-	-	-	-	-	-	97,71	-	0,08	32.546,7			457,5	283,0	174,5	
	Santander MultiCrédito	13,82	77,59	5,50	3,44	-	-	-	-	-	-	-	-	-	(0,35)	153.652,6	47,21	1	445,1	2.747,5	(2.302,4)	

S.G.F.I.M.	F. ACCÇÕES NACIONAIS	ZONA EURO			ZONA INTERNACIONAL			ACÇÕES			F. INVESTIMENTO				Warrant +Opções (%)	Outros+ Op.Reg. (%)	Valor da Carteira (10 <sup>3</sup> Euro)	Quota Mercado (%)	Ord.	Total de Subscrições no Mês (10 <sup>3</sup> Euro)	Total de Resgates no Mês (10 <sup>3</sup> Euro)	Subscrições Líquidas no Mês (10 <sup>3</sup> Euro)
		Liq.+CD BT+PC (%)	Obrig. Diver. (%)	T.Div.Pub.+O.F.P.E. (%)	Liq.+CD BT+PC (%)	Obrig. Diver. (%)	T.Div.Pub.+O.F.P.E. (%)	Acç.+Tít. Part.Nac. (%)	Acções UE Suíça Nor. (%)	Acções Internac. (%)	Fundos Monet. (%)	Fundos Obrig. (%)	Fundos Acções (%)	Outros Fundos (%)								
BPI Gestão de Ativos	BPI Portugal	14,96	-	13,55	-	-	-	69,72	-	-	-	-	-	-	1,77	33.122,7	18,46	2	1.091,3	291,4	799,9	
GNB Fundos Mobiliários	NB Portugal Ações	11,57	-	-	-	-	-	89,51	-	-	-	-	-	-	(1,08)	20.070,5	11,19	3	141,2	1.458,7	(1.317,5)	
IM Gestão de Ativos	IMGA Ações Portugal	17,22	2,08	-	-	-	-	77,85	-	-	-	-	-	-	2,85	126.201,7	70,35	1	2.276,2	869,3	1.406,9	

S.G.F.I.M.	F. ACCÇÕES IBÉRICAS	ZONA EURO			ZONA INTERNACIONAL			ACCÇÕES			F. INVESTIMENTO				Warrant +Opções (%)	Outros+ Op.Reg. (%)	Valor da Carteira (10³ Euro)	Quota Mercado (%)	Ord.	Total de Subscrições no Mês (10³ Euro)	Total de Resgates no Mês (10³ Euro)	Subscrições Líquidas no Mês (10³ Euro)
		Liq.+CD BT+PC (%)	Obrig. Diver. (%)	T.Div.Pub.+O.F.P.E. (%)	Liq.+CD BT+PC (%)	Obrig. Diver. (%)	T.Div.Pub.+O.F.P.E. (%)	Acç.+Tít. Part.Nac. (%)	Acções UE Suíça Nor. (%)	Acções Internac. (%)	Fundos Monet. (%)	Fundos Obrig. (%)	Fundos Acções (%)	Outros Fundos (%)								
BPI Gestão de Ativos	BPI Ibéria	4,15	-	-	-	-	-	38,16	57,71	-	-	-	-	-	(0,02)	2.944,7	12,57	2	9,4	20,6	(11,2)	
Caixa Gestão de Ativos	Caixa Ações Portugal Espanha	0,89	-	-	-	-	-	27,56	71,85	-	-	-	-	-	(0,30)	16.314,9	69,66	1	69,0	245,0	(176,0)	
IM Gestão de Ativos	IMGA Iberia Equities ESG	5,01	-	-	-	-	-	14,61	80,21	-	-	-	-	-	0,17	2.603,1	11,11	3	2,5	7,4	(4,9)	
Invest Gestão de Activos	Invest Ibéria	4,25	-	-	-	-	-	37,04	59,60	-	-	-	-	-	(0,88)	1.558,2	6,65	4	22,0	4,3	17,7	

S.G.F.I.M.	F. ACCÇÕES EUROPEIAS	ZONA EURO			ZONA INTERNACIONAL			ACCÇÕES			F. INVESTIMENTO				Warrant +Opções (%)	Outros+ Op.Reg. (%)	Valor da Carteira (10³ Euro)	Quota Mercado (%)	Ord.	Total de Subscrições no Mês (10³ Euro)	Total de Resgates no Mês (10³ Euro)	Subscrições Líquidas no Mês (10³ Euro)
		Liq.+CD BT+PC (%)	Obrig. Diver. (%)	T.Div.Pub.+O.F.P.E. (%)	Liq.+CD BT+PC (%)	Obrig. Diver. (%)	T.Div.Pub.+O.F.P.E. (%)	Acç.+Tít. Part.Nac. (%)	Acções UE Suíça Nor. (%)	Acções Internac. (%)	Fundos Monet. (%)	Fundos Obrig. (%)	Fundos Acções (%)	Outros Fundos (%)								
BPI Gestão de Ativos	BPI Europa	2,08	-	-	4,88	-	-	0,72	91,62	-	-	-	-	-	0,71	26.348,5	15,21	4	49,5	294,6	(245,1)	
	BPI Euro Grandes Capitalizações	5,14	-	-	0,03	-	-	0,94	93,23	-	-	-	-	-	0,65	6.330,5	13,00	3	7,8	45,7	(37,9)	
Caixa Gestão de Ativos	Caixa Ações Europa Socialmente Responsável	0,96	-	-	0,17	-	-	2,60	95,85	-	-	-	-	-	0,42	21.300,9	8,48	4	42,3	140,7	(98,4)	
IM Gestão de Ativos	IMGA European Equities	1,44	-	-	1,20	-	-	1,69	90,77	-	-	-	5,39	-	(0,49)	35.000,9	13,93	2	399,5	354,3	(45,2)	
Montepio Gestão de Activos	Montepio Acções Europa (1)	8,44	-	-	-	-	-	0,24	81,52	-	-	-	-	-	1,25	16.629,1	6,62	5	50,2	192,3	(142,1)	
Santander Asset Management	Santander Acções Europa (1)	3,04	-	-	0,40	-	-	1,41	95,28	-	-	-	-	-	(0,12)	145.713,1	57,98	1	417,1	1.358,5	(941,4)	

S.G.F.I.M.	F. ACCÇÕES DA AMÉRICA DO NORTE	ZONA EURO			ZONA INTERNACIONAL			ACCÇÕES			F. INVESTIMENTO				Warrant +Opções (%)	Outros+ Op.Reg. (%)	Valor da Carteira (10³ Euro)	Quota Mercado (%)	Ord.	Total de Subscrições no Mês (10³ Euro)	Total de Resgates no Mês (10³ Euro)	Subscrições Líquidas no Mês (10³ Euro)
		Liq.+CD BT+PC (%)	Obrig. Diver. (%)	T.Div.Pub.+O.F.P.E. (%)	Liq.+CD BT+PC (%)	Obrig. Diver. (%)	T.Div.Pub.+O.F.P.E. (%)	Acç.+Tít. Part.Nac. (%)	Acções UE Suíça Nor. (%)	Acções Internac. (%)	Fundos Monet. (%)	Fundos Obrig. (%)	Fundos Acções (%)	Outros Fundos (%)								
BPI Gestão de Ativos	BPI América	0,62	-	-	1,87	-	-	-	97,11	-	-	-	-	-	0,40	31.057,1	15,21	4	255,8	583,2	(327,5)	
Caixa Gestão de Ativos	Caixa Ações EUA	1,29	-	-	0,85	-	-	-	98,17	-	-	-	-	-	(0,31)	78.673,6	38,54	1	448,6	588,6	(140,0)	
IM Gestão de Ativos	IMGA Ações América	4,98	-	-	0,51	-	-	-	90,76	-	-	-	3,95	-	(0,20)	33.501,1	16,41	3	1.090,5	397,6	693,0	
Santander Asset Management	Santander Acções América	3,55	-	-	-	-	-	-	-	-	-	-	96,64	-	(0,19)	59.940,7	29,36	2	620,6	352,4	268,2	
Optimize Investment Partners	Optimize LFO Rise US Equities	11,31	-	-	(1,03)	-	-	-	81,66	-	-	-	3,96	-	(0,14)	968,8	0,47	5	1,0	-	1,0	

S.G.F.I.M.	F. ACCÇÕES GLOBAIS	ZONA EURO			ZONA INTERNACIONAL			ACCÇÕES			F. INVESTIMENTO				Warrant +Opções (%)	Outros+ Op.Reg. (%)	Valor da Carteira (10³ Euro)	Quota Mercado (%)	Ord.	Total de Subscrições no Mês (10³ Euro)	Total de Resgates no Mês (10³ Euro)	Subscrições Líquidas no Mês (10³ Euro)
		Liq.+CD BT+PC (%)	Obrig. Diver. (%)	T.Div.Pub.+O.F.P.E. (%)	Liq.+CD BT+PC (%)	Obrig. Diver. (%)	T.Div.Pub.+O.F.P.E. (%)	Acç.+Tít. Part.Nac. (%)	Acções UE Suíça Nor. (%)	Acções Internac. (%)	Fundos Monet. (%)	Fundos Obrig. (%)	Fundos Acções (%)	Outros Fundos (%)								
BPI Gestão de Ativos	BPI Ações Mundiais	1,63	-	-	1,87	-	-	-	15,64	81,26	-	-	-	-	(0,40)	49.340,9	2,15	3	520,7	434,1	86,6	
Caixa Gestão de Ativos	Caixa Ações Líderes Globais *	0,39	-	-	0,26	-	-	-	37,51	61,97	-	-	0,14	-	(0,28)	2.069.586,6	90,11	1	45.079,8	20.514,0	24.565,8	
GNB Fundos Mobiliários	NB Momentum Sustentável	6,45	-	-	5,99	-	-	1,09	23,88	59,52	-	-	-	-	(0,28)	153.007,3	6,66	2	481,4	1.533,4	(1.052,0)	
IM Gestão de Ativos	IMGA Global Equities Selection	2,17	-	-	4,94	-	-	-	15,35	71,05	-	-	-	-	(0,50)	24.740,6	1,08	4	439,9	250,6	189,3	

S.G.F.I.M.	F. ACCÇÕES SECTORIAIS	ZONA EURO			ZONA INTERNACIONAL			ACCÇÕES			F. INVESTIMENTO				Warrant +Opções (%)	Outros+ Op.Reg. (%)	Valor da Carteira (10³ Euro)	Quota Mercado (%)	Ord.	Total de Subscrições no Mês (10³ Euro)	Total de Resgates no Mês (10³ Euro)	Subscrições Líquidas no Mês (10³ Euro)
		Liq.+CD BT+PC (%)	Obrig. Diver. (%)	T.Div.Pub.+O.F.P.E. (%)	Liq.+CD BT+PC (%)	Obrig. Diver. (%)	T.Div.Pub.+O.F.P.E. (%)	Acç.+Tít. Part.Nac. (%)	Acções UE Suíça Nor. (%)	Acções Internac. (%)	Fundos Monet. (%)	Fundos Obrig. (%)	Fundos Acções (%)	Outros Fundos (%)								
Montepio Gestão de Activos	Montepio Euro Energy	8,14	-	-	-	-	-	7,22	74,33	-	-	-	-	-	1,94	13.640,4	-	-	517,6	634,5	(116,8)	
	Montepio Euro Financial Services	6,67	-	-	-	-	-	0,69	82,61	-	-	-	-	-	3,08	4.360,0	-	-	20,0	104,5	(84,5)	
	Montepio Euro Healthcare	11,17	-	-	-	-	-	-	82,72	-	-	-	-	-	(1,90)	15.025,5	-	-	124,6	109,1	15,5	
	Montepio Euro Utilities	7,55	-	-	-	-	-	5,85	75,71	-	-	-	-	-	2,44	8.715,3	100,00	1	7,4	17,6	(10,2)	

S.G.F.I.M.	OUTROS FUNDOS ACCÇÕES INTERNACIONAIS	ZONA EURO			ZONA INTERNACIONAL			ACCÇÕES			F. INVESTIMENTO				Warrant +Opções (%)	Outros+ Op.Reg. (%)	Valor da Carteira (10³ Euro)	Quota Mercado (%)	Ord.	Total de Subscrições no Mês (10³ Euro)	Total de Resgates no Mês (10³ Euro)	Subscrições Líquidas no Mês (10³ Euro)
		Liq.+CD BT+PC (%)	Obrig. Diver. (%)	T.Div.Pub.+O.F.P.E. (%)	Liq.+CD BT+PC (%)	Obrig. Diver. (%)	T.Div.Pub.+O.F.P.E. (%)	Acç.+Tít. Part.Nac. (%)	Acções UE Suíça Nor. (%)	Acções Internac. (%)	Fundos Monet. (%)	Fundos Obrig. (%)	Fundos Acções (%)	Outros Fundos (%)								
BPI Gestão de Ativos	BPI África	6,39	-	-	5,69	-	-	-	6,47	81,72	-	-	-	-	(0,26)	2.295,3	-	-	2,4	14,8	(12,4)	
	BPI Asia Pacifico	0,50	-	-	3,09	-	-	-	1,45	92,69	-	-	-	-	(0,15)	4.684,5	-	-	19,4	100,7	(81,3)	
	BPI Impacto Clima - Ações	3,84	-	-	0,94	-	-	1,29	30,41	63,59	-	-	-	-	(0,08)	12.195,1	27,70	2	1.265,2	-	1.265,2	
Caixa Gestão de Ativos	Caixagest Ações Emergentes	1,12	-	-	0,13	-	-	-	-	-	-	-	99,00	-	(0,26)	6.869,9	-	-	8,9	86,9	(78,1)	
	Caixa Ações Oriente	1,58	-	-	0,02	-	-	-	-	-	-	-	98,57	-	(0,17)	12.274,3	27,65	3	12,3	85,3	(73,0)	
GNB Fundos Mobiliários	NB Mercados Emergentes	1,07	-	-	1,07	-	-	-	-	-	-	-	98,13	-	(0,28)	30.906,2	44,65	1	117,1	129,2	(12,1)	

S.G.F.I.M.	FUNDOS MULTI-ACTIVOS DEFENSIVOS	ZONA EURO			ZONA INTERNACIONAL			ACCÇÕES			F. INVESTIMENTO				Warrant +Opções (%)	Outros+ Op.Reg. (%)	Valor da Carteira (10³ Euro)	Quota Mercado (%)	Ord.	Total de Subscrições no Mês (10³ Euro)	Total de Resgates no Mês (10³ Euro)	Subscrições Líquidas no Mês (10³ Euro)
		Liq.+CD BT+PC (%)	Obrig. Diver. (%)	T.Div.Pub.+O.F.P.E. (%)	Liq.+CD BT+PC (%)	Obrig. Diver. (%)	T.Div.Pub.+O.F.P.E. (%)	Acç.+Tít. Part.Nac. (%)	Acções UE Suíça Nor. (%)	Acções Internac. (%)	Fundos Monet. (%)	Fundos Obrig. (%)	Fundos Acções (%)	Outros Fundos (%)								
Caixa Gestão de Ativos	Caixa Seleção Global Defensivo *	2,31	-	24,11	0,31	-	-	-	-	-	-	-	58,87	11,00	3,84	387.699,4	87,94	1	1.518,6	7.294,5	(5.775,9)	
IM Gestão de Ativos	IMGA Retorno Global	4,33	-	1,68	1,92	-	-	-	-	-	-	-	62,41	13,50	15,23	19.015,7	4,31	3	212,1	304,0	(91,9)	
GNB Fundos Mobiliários	NB Conservador	7,83	86,21	-	3,86	-	-	0,34	-	-	-	-	-	4,27	-	34.159,8	7,75	2	206,4	557,8	(351,4)	

S.G.F.I.M.	FUNDOS MULTI-ACTIVOS MODERADOS	ZONA EURO			ZONA INTERNACIONAL			AÇÕES			F. INVESTIMENTO				Warrant +Opções (%)	Outros+ Op.Reg. (%)	Valor da Carteira (10 <sup>3</sup> Euro)	Quota Mercado (%)	Ord.	Total de Subscrições no Mês (10 <sup>3</sup> Euro)	Total de Resgates no Mês (10 <sup>3</sup> Euro)	Subscrições Líquidas no Mês (10 <sup>3</sup> Euro)
		Liq.+CD BT+PC (%)	Obrig. Diver. (%)	T.Div.Pub.+O.F.P.E. (%)	Liq.+CD BT+PC (%)	Obrig. Diver. (%)	T.Div.Pub.+O.F.P.E. (%)	Acq.+Tit. Part.Nac. (%)	Acções UE Suíça Nor. (%)	Acções Internac. (%)	Fundos Monet. (%)	Fundos Obrig. (%)	Fundos Acções (%)	Outros Fundos (%)								
Caixa Gestão de Ativos	Caixa Investimento Socialmente Responsável	0,82	64,80	-	0,05	-	-	0,91	33,67	-	-	-	-	(0,26)	-	109.548,7	-	-	99,1	1.205,7	(1.106,6)	
	Caixa Seleção Global Moderado *	4,55	-	15,66	0,27	-	-	-	-	-	45,15	31,14	3,58	(0,35)	-	1.198.577,9	-	-	7.407,5	16.184,6	(8.777,0)	
	Caixa Wealth Defensivo	3,40	23,60	31,94	0,66	-	-	-	-	-	18,04	21,04	1,38	(0,06)	-	128.056,3	58,71	1	250,0	1.008,8	(758,8)	
Heed Capital SGOIC (+)	EuroBic Brasil	0,02	-	-	10,82	62,01	-	-	-	-	-	8,31	-	(0,60)	-	7.680,6	-	-	-	5,4	(5,4)	
	EuroBic Investimento	11,24	16,95	39,54	0,02	-	-	-	-	-	14,08	18,78	-	(0,61)	-	6.917,2	0,60	5	53,4	53,3	0,2	
IM Gestão de Ativos	IMGA Alocação Conservadora	0,65	5,01	-	2,77	-	-	-	-	0,11	52,02	23,35	14,60	0,77	805.950,4	32,94	2	4.957,1	10.818,4	(5.861,3)		
Montepio Gestão de Activos	Montepio Global	5,73	43,49	14,09	-	-	-	-	-	-	1,66	6,98	-	(0,84)	-	6.466,6	-	-	20,7	101,0	(80,3)	
	Montepio Multi Gestão Prudente	4,81	-	-	-	-	-	-	-	-	46,96	24,23	24,31	(0,31)	-	10.940,6	0,71	4	63,1	146,7	(83,7)	
Optimize Investment Partners	Optimize Seleção Defensiva	2,88	-	-	0,42	-	-	-	-	-	60,20	36,68	-	(0,18)	-	2.876,5	0,12	6	37,2	12,0	25,2	
Santander Asset Management	Santander Sustentável	3,51	-	43,45	1,01	-	-	-	-	-	14,88	0,44	-	(0,74)	-	169.343,8	6,92	3	609,0	2.885,2	(2.276,2)	

S.G.F.I.M.	FUNDOS MULTI-ACTIVOS EQUILBRADOS	ZONA EURO			ZONA INTERNACIONAL			AÇÕES			F. INVESTIMENTO				Warrant +Opções (%)	Outros+ Op.Reg. (%)	Valor da Carteira (10 <sup>3</sup> Euro)	Quota Mercado (%)	Ord.	Total de Subscrições no Mês (10 <sup>3</sup> Euro)	Total de Resgates no Mês (10 <sup>3</sup> Euro)	Subscrições Líquidas no Mês (10 <sup>3</sup> Euro)
		Liq.+CD BT+PC (%)	Obrig. Diver. (%)	T.Div.Pub.+O.F.P.E. (%)	Liq.+CD BT+PC (%)	Obrig. Diver. (%)	T.Div.Pub.+O.F.P.E. (%)	Acq.+Tit. Part.Nac. (%)	Acções UE Suíça Nor. (%)	Acções Internac. (%)	Fundos Monet. (%)	Fundos Obrig. (%)	Fundos Acções (%)	Outros Fundos (%)								
BPI Gestão de Ativos	BPI Seleção	0,27	-	-	0,05	-	-	-	-	-	23,85	61,97	12,82	-	1,05	8.450,2	-	-	30,6	218,6	(188,0)	
	BPI Universal	3,97	-	-	7,90	-	-	-	-	-	6,84	38,74	16,71	-	(0,19)	8.312,9	2,21	5	10,9	68,4	(57,5)	
Caixa Gestão de Ativos	Caixa Seleção Global Arrojado *	6,71	-	-	0,54	-	-	-	-	-	38,77	51,41	3,13	(0,55)	-	330.595,3	-	-	3.422,0	5.271,7	(1.849,8)	
	Caixa Wealth Arrojado	6,32	-	-	0,69	-	-	-	-	-	27,85	62,25	3,01	(0,13)	-	10.575,3	-	-	-	-	-	
	Caixa Wealth Moderado	4,78	7,89	7,09	0,71	-	-	-	-	-	36,70	40,84	2,08	(0,09)	-	138.827,2	63,34	1	-	256,5	(256,5)	
GNB Fundos Mobiliários	NB Equilibrado	3,88	29,11	16,39	4,50	-	-	0,70	-	-	31,66	10,64	3,66	(0,54)	-	24.361,7	3,21	3	92,2	173,6	(81,4)	
IM Gestão de Ativos	IMGA Alocação Moderada	0,56	-	2,76	2,99	-	-	-	-	-	34,52	44,64	14,14	0,39	-	201.077,5	26,53	2	2.420,9	3.034,0	(613,1)	
Montepio Gestão de Activos	Montepio Multi Gestão Equilibrada	6,10	-	-	-	-	-	-	-	-	30,80	49,07	13,62	0,41	-	11.790,5	1,56	6	66,1	131,3	(65,1)	
Optimize Investment Partners	Optimize Seleção Base	0,92	-	-	1,13	-	-	-	-	-	42,59	55,56	-	(0,20)	-	23.819,2	3,14	4	77,6	262,0	(184,4)	

S.G.F.I.M.	FUNDOS MULTI-ACTIVOS AGRESSIVOS	ZONA EURO			ZONA INTERNACIONAL			AÇÕES			F. INVESTIMENTO				Warrant +Opções (%)	Outros+ Op.Reg. (%)	Valor da Carteira (10 <sup>3</sup> Euro)	Quota Mercado (%)	Ord.	Total de Subscrições no Mês (10 <sup>3</sup> Euro)	Total de Resgates no Mês (10 <sup>3</sup> Euro)	Subscrições Líquidas no Mês (10 <sup>3</sup> Euro)
		Liq.+CD BT+PC (%)	Obrig. Diver. (%)	T.Div.Pub.+O.F.P.E. (%)	Liq.+CD BT+PC (%)	Obrig. Diver. (%)	T.Div.Pub.+O.F.P.E. (%)	Acq.+Tit. Part.Nac. (%)	Acções UE Suíça Nor. (%)	Acções Internac. (%)	Fundos Monet. (%)	Fundos Obrig. (%)	Fundos Acções (%)	Outros Fundos (%)								
GNB Fundos Mobiliários	NB Dinâmico	6,15	0,72	-	11,51	-	-	1,59	19,87	49,88	-	4,22	3,64	2,19	0,22	13.857,4	12,57	2	295,1	155,1	140,0	
IM Gestão de Ativos	IMGA Alocação Dinâmica	1,03	-	-	1,56	-	-	-	-	-	-	10,20	78,07	8,66	0,48	73.790,4	66,95	1	780,3	817,1	(36,8)	
Montepio Gestão de Activos	Montepio Multi Gestão Dinâmica	4,74	-	-	-	-	-	-	-	-	-	94,53	-	0,73	-	8.217,9	-	-	2.103,3	2.202,8	(99,4)	
	Montepio Multi Gestão Mercados Emergentes	6,64	-	-	-	-	-	-	-	-	-	91,33	-	2,03	-	3.921,3	11,01	3	411,2	413,9	(2,7)	
Optimize Investment Partners	Optimize Portugal Golden Opportunities Fund	5,70	-	-	-	-	-	83,71	7,51	-	-	3,28	-	(0,21)	-	1.163,0	-	-	123,6	2,9	120,7	
	Optimize Seleção Agressiva	1,46	-	-	0,76	-	-	-	-	-	25,68	72,27	-	(0,18)	-	9.263,9	9,46	4	77,2	181,3	(104,1)	

S.G.F.I.M.	FUNDOS PPR	ZONA EURO			ZONA INTERNACIONAL			AÇÕES			F. INVESTIMENTO				Warrant +Opções (%)	Outros+ Op.Reg. (%)	Valor da Carteira (10 <sup>3</sup> Euro)	Quota Mercado (%)	Ord.	Total de Subscrições no Mês (10 <sup>3</sup> Euro)	Total de Resgates no Mês (10 <sup>3</sup> Euro)	Subscrições Líquidas no Mês (10 <sup>3</sup> Euro)
		Liq.+CD BT+PC (%)	Obrig. Diver. (%)	T.Div.Pub.+O.F.P.E. (%)	Liq.+CD BT+PC (%)	Obrig. Diver. (%)	T.Div.Pub.+O.F.P.E. (%)	Acq.+Tit. Part.Nac. (%)	Acções UE Suíça Nor. (%)	Acções Internac. (%)	Fundos Monet. (%)	Fundos Obrig. (%)	Fundos Acções (%)	Outros Fundos (%)								
Bankinter Gestio Activos SGIIC (Suc Portugal)	Bankinter 25 PPR/OICVM	1,93	78,96	-	0,00	-	-	-	1,75	-	-	17,57	-	(0,21)	-	95.118,9	-	-	290,2	1.001,1	(710,8)	
	Bankinter 50 PPR/OICVM	1,08	59,49	-	-	-	-	-	3,34	-	-	36,50	-	(0,42)	-	70.396,7	-	-	179,8	754,6	(574,8)	
	Bankinter 75 PPR/OICVM	1,44	38,89	-	-	-	-	-	6,30	-	-	53,81	-	(0,44)	-	57.516,4	-	-	246,8	354,1	(107,2)	
	Bankinter Mega TT PPR / OICVM	5,86	-	-	-	-	-	-	-	-	-	94,35	-	(0,21)	-	20.020,3	-	-	564,0	67,8	496,3	
	Bankinter Obrigações EUR 2027 PPR/OICVM	26,76	73,26	-	-	-	-	-	-	-	-	-	-	(0,02)	-	6.833,8	-	-	5.064,7	-	5.064,7	
	Bankinter Obrigações PPR/OICVM	1,47	98,94	-	-	-	-	-	-	-	-	-	-	(0,41)	-	30.223,7	-	-	18,4	372,9	(354,6)	
	Bankinter Rendimento PPR/OICVM	5,94	93,10	1,05	-	-	-	-	-	-	-	-	-	(0,08)	-	23.647,0	8,54	5	127,9	173,7	(45,9)	
BIZ Capital	BIZ Europa PPR/OICVM	10,52	10,42	8,12	-	-	-	-	-	-	19,49	34,66	15,49	1,31	-	961,7	0,03	10	-	-	-	
BPI Gestão de Ativos	BPI Reforma Global Equities PPR/OICVM	7,87	-	-	1,08	-	-	-	3,31	18,21	-	69,76	-	(0,24)	-	3.728,7	-	-	36,6	54,7	(18,0)	
	BPI Reforma Investimento PPR/OICVM	2,86	40,38	14,69	0,45	3,72	-	-	0,99	4,63	-	15,72	15,57	1,36	(0,37)	777.764,2	-	-	4.331,6	9.886,9	(5.555,3)	
	BPI Reforma Obrigações PPR/OICVM	4,03	64,14	13,76	0,45	2,44	-	-	-	-	-	10,20	5,55	(0,57)	-	439.196,1	-	-	1.850,2	9.414,4	(7.564,2)	
	BPI Reforma Valorização PPR/OICVM	2,45	25,88	7,45	0,64	2,82	-	-	2,04	8,93	-	12,19	36,76	1,20	(0,37)	148.804,6	38,49	1	1.394,4	1.786,3	(392,0)	
Caixa Gestão de Ativos	Caixa Arrojado PPR/OICVM	7,38	-	-	0,21	-	-	-	-	-	38,31	51,61	3,09	(0,60)	-	108.207,3	-	-	1.543,8	1.065,4	478,4	
	Caixa Defensivo PPR/OICVM	2,98	-	45,09	0,11	-	-	-	-	-	37,97	10,35	3,82	(0,32)	-	102.942,2	-	-	293,8	1.089,4	(795,5)	
	Caixa Moderado PPR/OICVM	5,46	-	18,52	0,22	-	-	-	-	-	41,75	30,87	3,51	(0,34)	-	307.435,5	14,57	2	2.514,7	2.551,3	(36,6)	
Casa de Investimentos - GPFIM	Casa Global Value PPR/OICVM	3,14	-	-	0,02	-	-	-	18,39	78,67	-	-	-	(0,22)	-	39.299,9	1,10	9	1.224,4	164,6	1.059,8	
GNB Fundos Mobiliários	NB PPR/OICVM	5,76	-	80,89	3,94	-	2,29	0,51	-	-	-	5,87	-	(1,58)	-	49.612,0	1,39	8	470,6	159,1	311,5	
IM Gestão de Ativos	IMGA Investimento PPR/OICVM	0,15	-	2,81	3,01	-	-	-	-	-	34,40	44,37	14,14	1,13	-	41.069,0	-	-	619,3	351,9	267,4	
	EuroBic PPR/OICVM Ciclo de Vida -34	7,26	-	10,13	-	-	-	-	-	-	28,81	49,50	5,38	(1,07)	-	1.481,5	-	-	34,0	20,3	13,8	
	EuroBic PPR/OICVM Ciclo de Vida 35-44	9,24	-	10,05	-	-	-	-	-	-	30,60	45,13	5,89	(0,91)	-	2.283,0	-	-	45,2	14,9	30,3	
	EuroBic PPR/OICVM Ciclo de Vida 45-54	10,28	-	12,20	-	-	-	-	-	-	39,27	31,66	7,40	(0,82)	-	3.513,6	-	-	61,0	65,3	(4,3)	
	EuroBic PPR/OICVM Ciclo de Vida +55	11,06	-	15,22	-	-	-	-	-	-	50,23	16,75	7,45	(0,71)	-	7.218,7	-	-	85,6	36,7	48,8	
	IMGA Poupança PPR/OICVM	0,68	5,36	0,77	1,39	-	-	-	-	-	0,11	52,66	23,39	14,45	1,18	442.398,4	13,99	4	1.980,2	3.887,4	(1.907,2)	
	Invest Gestão de Activos	Alves Ribeiro PPR/OICVM	6,67	46,44	12,30	0,78	2,89	0,79	1,83	5,29	8,13	-	10,84	4,93	(0,03)	(0,86)	162.133,6	-	-	2.156,6	801,6	1.355,0
	Invest Tendências Globais PPR/OICVM	5,80	-	-	0,85	-	-	-	-	-	-	0,68	-	(2,76)	-	1.406,7	-	-	322,5	2,3	320,2	
	SMART Invest PPR/OICVM Conservador	2,63	-	-	-	-	-	-	-	-	71,85	26,68	-	(1,15)	-	2.046,6	-	-	36,6	22,0	14,7	
	SMART Invest PPR/OICVM Moderado	1,76	-	-	0,21	-	-	-	-	-	54,73	43,19	-	0,11	-	5.541,6	-	-	119,9	183,3	(63,3)	
	SMART Invest PPR/OICVM Dinâmico	1,91	-	0,02	-	-	-	-	-	-	2											

S.G.F.I.M.	FUNDOS FLEXÍVEIS	ZONA EURO			ZONA INTERNACIONAL			AÇÕES			F. INVESTIMENTO				Warrant +Opções (%)	Outros+ Op.Reg. (%)	Valor da Carteira (10 <sup>9</sup> Euro)	Quota Mercado (%)	Ord.	Total de Subscrições no Mês (10 <sup>9</sup> Euro)	Total de Resgates no Mês (10 <sup>9</sup> Euro)	Subscrições Líquidas no Mês (10 <sup>9</sup> Euro)
		Liq.+CD BT+PC (%)	Obrig. Diver. (%)	T.Div.Pub.+O.F.P.E. (%)	Liq.+CD BT+PC (%)	Obrig. Diver. (%)	T.Div.Pub.+O.F.P.E. (%)	Acç.+Tít. Part.Nac. (%)	Acções UE Suíça Nor. (%)	Acções Internac. (%)	Fundos Monet. (%)	Fundos Obrig. (%)	Fundos Acções (%)	Outros Fundos (%)								
BPI Gestão de Ativos	BPI Agressivo	5,13	1,14	14,27	3,58	-	-	-	-	2,17	0,77	63,59	9,32	-	0,03	22.949,5			773,6	165,1	608,6	
	BPI Brasil	9,32	-	-	0,03	1,87	34,31	-	-	-	-	55,09	-	-	(0,63)	15.845,2			37,1	440,2	(403,1)	
	BPI Dinâmico	4,53	17,74	20,00	1,90	-	7,52	-	-	-	-	3,39	33,83	11,14	(0,05)	147.848,1			983,3	2.892,2	(1.908,9)	
	BPI Global	4,66	28,52	18,37	2,49	2,25	-	-	-	-	-	3,16	2,58	-	(0,12)	34.785,0			48,8	251,0	(202,2)	
	BPI Impacto Clima - Agressivo	16,00	0,95	20,08	0,10	-	-	0,73	17,32	36,02	-	7,69	1,92	-	(0,82)	996,7			164,5	15,7	148,8	
	BPI Impacto Clima - Dinâmico	17,44	30,52	21,38	0,01	-	-	0,42	10,18	21,41	-	0,89	-	-	(2,25)	9.747,7			2.571,0	38,2	2.532,8	
	BPI Impacto Clima - Moderado	33,63	31,62	25,19	0,01	-	-	0,17	4,35	8,99	-	0,56	-	-	(4,53)	27.693,8			9.671,8	64,5	9.607,3	
	BPI Moderado	6,67	23,75	20,86	1,89	-	7,42	-	-	-	-	5,55	17,03	17,03	(0,20)	503.069,6	33,04	2	1.981,3	8.944,5	(6.963,2)	
GNB Fundos Mobiliários	NB Estratégia Ativa	13,27	34,63	25,71	6,21	-	2,64	0,74	-	-	-	14,37	3,14	-	(0,71)	24.017,3	1,04	3	15,1	369,0	(354,0)	
IM Gestão de Ativos	EuroBic Seleção TOP	5,29	-	-	0,05	-	-	-	-	-	4,74	21,84	68,83	-	(0,74)	5.236,3			9,8	75,3	(65,4)	
	IMGA Flexível	1,94	0,68	3,18	2,37	-	-	-	-	-	-	28,93	39,23	18,72	-	4,95	14.604,5	0,86	4	66,7	174,7	(108,0)
Santander Asset Management	Santander Multi-Estratégia	3,49	-	-	-	-	-	-	-	-	-	-	96,61	-	(0,10)	7.505,9			62,5	312,7	(250,2)	
	Santander Private Defensivo	10,30	-	33,79	3,40	-	8,15	-	-	-	27,59	15,91	0,91	0,11	(0,15)	49.197,3			-	487,9	(487,9)	
	Santander Private Dinâmico	6,22	-	13,26	5,49	-	6,84	-	-	-	15,71	51,60	0,99	0,13	(0,23)	19.617,5			-	31,1	(31,1)	
	Santander Private Moderado	4,42	-	22,49	10,92	-	7,14	-	-	-	16,80	37,17	1,12	0,13	(0,19)	161.122,3			600,0	1.600,9	(1.000,9)	
	Santander Rendimento	1,27	-	-	-	-	-	-	-	-	-	-	-	-	0,12	320.694,2			-	2.193,7	(1.383,0)	
	Santander Select Defensivo (1)	11,96	-	33,08	3,60	-	7,92	-	-	-	26,73	15,87	0,92	0,10	(0,17)	262.820,1			970,5	3.948,1	(2.977,6)	
	Santander Select Moderado (1)	5,22	-	25,15	8,53	-	7,16	-	-	-	16,26	36,74	1,02	0,13	(0,22)	501.051,7			2.470,7	6.343,0	(3.872,2)	
	Santander Select Dinâmico (1)	6,36	-	13,04	4,73	-	6,85	-	-	-	17,19	50,98	0,95	0,14	(0,25)	180.296,8	65,06	1	1.345,1	1.599,1	(254,0)	

S.G.F.I.M.	FUNDOS DE INVESTIMENTO ALTERNATIVO OBRIGAÇÕES	ZONA EURO			ZONA INTERNACIONAL			AÇÕES			F. INVESTIMENTO				Warrant +Opções (%)	Outros+ Op.Reg. (%)	Valor da Carteira (10 <sup>9</sup> Euro)	Quota Mercado (%)	Ord.	Total de Subscrições no Mês (10 <sup>9</sup> Euro)	Total de Resgates no Mês (10 <sup>9</sup> Euro)	Subscrições Líquidas no Mês (10 <sup>9</sup> Euro)
		Liq.+CD BT+PC (%)	Obrig. Diver. (%)	T.Div.Pub.+O.F.P.E. (%)	Liq.+CD BT+PC (%)	Obrig. Diver. (%)	T.Div.Pub.+O.F.P.E. (%)	Acç.+Tít. Part.Nac. (%)	Acções UE Suíça Nor. (%)	Acções Internac. (%)	Fundos Monet. (%)	Fundos Obrig. (%)	Fundos Acções (%)	Outros Fundos (%)								
Caixa Gestão de Ativos	Caixagest Oportunidades - F.I.A.	4,35	80,59	16,16	-	-	-	-	-	-	-	-	-	-	(1,10)	8.322,7	31,55	2	-	402,1	(402,1)	
Crédito Agrícola Gest	CA Institucionais	8,06	80,77	5,16	-	-	-	-	-	-	-	7,04	-	-	(1,03)	18.058,9	68,45	1	-	-	-	

S.G.F.I.M.	FUNDOS DE INVESTIMENTO ALTERNATIVO RETORNO ABSOLUTO	ZONA EURO			ZONA INTERNACIONAL			AÇÕES			F. INVESTIMENTO				Warrant +Opções (%)	Outros+ Op.Reg. (%)	Valor da Carteira (10 <sup>9</sup> Euro)	Quota Mercado (%)	Ord.	Total de Subscrições no Mês (10 <sup>9</sup> Euro)	Total de Resgates no Mês (10 <sup>9</sup> Euro)	Subscrições Líquidas no Mês (10 <sup>9</sup> Euro)
		Liq.+CD BT+PC (%)	Obrig. Diver. (%)	T.Div.Pub.+O.F.P.E. (%)	Liq.+CD BT+PC (%)	Obrig. Diver. (%)	T.Div.Pub.+O.F.P.E. (%)	Acç.+Tít. Part.Nac. (%)	Acções UE Suíça Nor. (%)	Acções Internac. (%)	Fundos Monet. (%)	Fundos Obrig. (%)	Fundos Acções (%)	Outros Fundos (%)								
Santander Asset Management	Santander Carteira Alternativa - F.I.A.	93,69	-	-	2,05	-	-	-	-	-	-	-	-	4,61	-	(0,35)	1.261,1	100,00	1	-	-	-

S.G.F.I.M.	FUNDOS DE INVESTIMENTO ALTERNATIVO FLEXÍVEIS	ZONA EURO			ZONA INTERNACIONAL			AÇÕES			F. INVESTIMENTO				Warrant +Opções (%)	Outros+ Op.Reg. (%)	Valor da Carteira (10 <sup>9</sup> Euro)	Quota Mercado (%)	Ord.	Total de Subscrições no Mês (10 <sup>9</sup> Euro)	Total de Resgates no Mês (10 <sup>9</sup> Euro)	Subscrições Líquidas no Mês (10 <sup>9</sup> Euro)
		Liq.+CD BT+PC (%)	Obrig. Diver. (%)	T.Div.Pub.+O.F.P.E. (%)	Liq.+CD BT+PC (%)	Obrig. Diver. (%)	T.Div.Pub.+O.F.P.E. (%)	Acç.+Tít. Part.Nac. (%)	Acções UE Suíça Nor. (%)	Acções Internac. (%)	Fundos Monet. (%)	Fundos Obrig. (%)	Fundos Acções (%)	Outros Fundos (%)								
GFM Gestão de Ativos	GFM Capital - SICAF AIF (*)	1,00	-	-	0,55	-	-	-	26,46	109,74	-	-	-	-	(37,75)	13.318,0	47,90	2	-	-	-	
LYNX Asset Managers	Bison China Flexible Bond Fund - F.I.A.	0,60	-	-	5,71	48,11	-	-	-	-	-	45,95	-	-	(0,37)	1.251,7			-	-	-	
	Discovery Fund - F.I.A.	5,11	-	-	3,55	-	-	-	-	-	-	-	20,67	-	(0,17)	9.996,7			-	-	-	
	LYNX Prudente - F.I.A.	75,15	5,69	-	2,05	-	-	-	-	-	-	7,98	8,65	0,64	(0,16)	1.741,7			-	403,0	(403,0)	
	LYNX Valor - F.I.A.	33,95	-	-	7,65	-	-	-	-	-	-	9,98	39,52	9,22	(0,32)	1.496,3	52,10	1	-	-	-	

S.G.F.I.M.	OUTROS FUNDOS DE INVESTIMENTO ALTERNATIVO	ZONA EURO			ZONA INTERNACIONAL			AÇÕES			F. INVESTIMENTO				Warrant +Opções (%)	Outros+ Op.Reg. (%)	Valor da Carteira (10 <sup>9</sup> Euro)	Quota Mercado (%)	Ord.	Total de Subscrições no Mês (10 <sup>9</sup> Euro)	Total de Resgates no Mês (10 <sup>9</sup> Euro)	Subscrições Líquidas no Mês (10 <sup>9</sup> Euro)
		Liq.+CD BT+PC (%)	Obrig. Diver. (%)	T.Div.Pub.+O.F.P.E. (%)	Liq.+CD BT+PC (%)	Obrig. Diver. (%)	T.Div.Pub.+O.F.P.E. (%)	Acç.+Tít. Part.Nac. (%)	Acções UE Suíça Nor. (%)	Acções Internac. (%)	Fundos Monet. (%)	Fundos Obrig. (%)	Fundos Acções (%)	Outros Fundos (%)								
BIZ Capital	BIZ Europa Bear - F.I.A.	12,01	67,65	7,13	-	-	-	-	-	-	-	-	11,85	-	1,36	10.782,4			-	96,1	(96,1)	
	BIZ Europa Bull - F.I.A.	3,36	-	-	-	-	-	-	-	-	-	-	90,76	6,54	(0,67)	1.932,1	5,32	2	-	201,8	(201,8)	
Caixa Gestão de Ativos	Caixagest Energias Renováveis - F.I.A.	4,77	-	-	0,70	-	-	-	-	-	20,26	-	59,41	0,70	-	14,16	6.431,0			35,0	35,6	(0,6)
	Caixagest Imobiliário Internacional - F.I.A.	1,05	-	-	9,32	-	-	-	-	-	4,32	-	-	-	-	85,31	103.981,8			8,5	7.856,4	(7.847,8)
	Caixagest Infraestruturas - F.I.A.	1,83	-	-	1,63	-	-	-	-	-	5,33	-	-	-	(1,54)	58.531,5			-	4.720,0	(4.720,0)	
	Caixa Private Equity - F.I.A.	0,60	-	-	10,30	-	-	-	-	-	3,71	-	29,10	57,53	(1,25)	55.531,2	93,88	1	-	5.211,5	(5.211,5)	
Optimize Investment Partners	Optimize Disruption Fund - F.I.A.	2,18	-	-	3,99	-	-	-	-	8,92	78,87	-	-	-	(0,19)	1.930,0	0,81	3	22,9	4,4	18,4	

\* - Fundos que alteraram recentemente a sua denominação (ver anexo 3.1).

(1) - Fundo resultante de um processo de fusão entre F.I.M.'s (ver anexo 3.2).

(\*) - Fundo Fechado.

(+) - A Dunas Capital - Gestão de Activos passou a denominar-se Heed Capital SGOIC

Nota: Não inclui os Fundos geridos por uma Entidade Gestora. Os Fundos incluídos nesta informação representam 99,94% do total gerido por FIM, no final de Setembro de 2022 (Fonte: CMVM)

## 2.2 - Ordenação dos F.I.M. - 30.09.2022

Nome F.I.M.	Classificação	TOTAL Carteira ( Euros )	Rank
Caixa Ações Líderes Globais *	F.Acções Globais	2.069.586.573	1
Caixa Seleção Global Moderado *	F.Multi-Activos Moderados	1.198.577.918	2
IMGA Alocação Conservadora	F.Multi-Activos Moderados	805.950.431	3
BPI Reforma Investimento PPR/OICVM	Fundos PPR	777.764.199	4
IMGA Liquidez	F.Curto Prazo Euro	659.315.158	5
BPI Moderado	Fundo Flexível	503.069.640	6
Santander Select Moderado (1)	Fundo Flexível	501.051.676	7
IMGA Poupança PPR/OICVM	Fundos PPR	442.398.405	8
BPI Reforma Obrigações PPR/OICVM	Fundos PPR	439.196.098	9
Santander Poupança Prudente FPR	Fundos PPR	409.901.161	10
BPI Defensivo	F.Curto Prazo Euro	402.019.343	11
Caixa Seleção Global Defensivo *	F.Multi-Activos Defensivos	387.699.354	12
Caixa Seleção Global Arrojado *	F.Multi-Activos Equilibrados	330.595.269	13
Santander Rendimento	Fundo Flexível	320.694.220	14
Caixa Disponível	F. Obrigações Euro	320.372.132	15
Caixa Moderado PPR/OICVM	Fundos PPR	307.435.464	16
IMGA Money Market	F.Merc. Monet. Euro	300.513.133	17
Santander Select Defensivo (1)	Fundo Flexível	262.820.132	18
IMGA Euro Taxa Variável	F.Obrig.Tx.Ind.Euro	254.135.400	19
IMGA Rendimento Semestral	F. Obrigações Euro	209.189.298	20
Caixagest Obrigações	F.Obrig.Tx.Ind.Euro	203.455.857	21
IMGA Alocação Moderada	F.Multi-Activos Equilibrados	201.077.505	22
Santander Select Dinâmico (1)	Fundo Flexível	180.296.770	23
Santander Sustentável	F.Multi-Activos Moderados	169.343.781	24
Alves Ribeiro PPR/OICVM	Fundos PPR	162.133.586	25
Santander Private Moderado	Fundo Flexível	161.122.303	26
Santander MultiCrédito	F. Obrig. Internacionais	153.652.600	27
NB Momentum Sustentável	F.Acções Globais	153.007.252	28
BPI Reforma Valorização PPR/OICVM	Fundos PPR	148.804.627	29
BPI Dinâmico	Fundo Flexível	147.848.148	30
Santander Accões Europa (1)	F.Acções Europeias	145.713.146	31
Caixa Obrigações Longo Prazo	F. Obrigações Euro	143.346.570	32
Caixa Wealth Moderado	F.Multi-Activos Equilibrados	138.827.217	33
NB Obrigações Europa	F. Obrigações Euro	135.044.033	34
CA Rendimento	F.Obrig.Tx.Ind.Euro	132.040.909	35
Caixa Wealth Defensivo	F.Multi-Activos Moderados	128.056.339	36
IMGA Ações Portugal	F.Acções Nacionais	126.201.689	37
Santander Obrigações Curto Prazo (1)	F.Curto Prazo Euro	115.484.086	38
Caixa Investimento Socialmente Responsável	F.Multi-Activos Moderados	109.548.715	39
Caixa Arrojado PPR/OICVM	Fundos PPR	108.207.299	40
BPI Obrigações Mundiais	F. Obrig. Internacionais	106.973.439	41
Caixagest Imobiliário Internacional - F.I.A.	Outros F.I.A.	103.981.752	42
Caixa Defensivo PPR/OICVM	Fundos PPR	102.942.187	43
Santander Poupança Valorização FPR	Fundos PPR	101.952.892	44
Bankinter 25 PPR/OICVM	Fundos PPR	95.118.883	45
NB Capital	F. Obrigações Euro	92.224.825	46
NB Rendimento Plus	F. Obrig. Internacionais	90.681.312	47
IMGA Rendimento Mais	F. Obrigações Euro	81.276.949	48
Caixa Ações EUA	F.Acções América Norte	78.673.602	49
IMGA Alocação Dinâmica	F.Multi-Activos Agressivos	73.790.361	50
Caixagest Obrigações Mais	F. Obrigações Euro	71.182.307	51
Bankinter 50 PPR/OICVM	Fundos PPR	70.386.662	52
CA Monetário	F.Merc. Monet. Euro	67.435.843	53
NB Capital Plus	F. Obrigações Euro	65.580.979	54
Santander Ações América	F.Acções América Norte	59.940.671	55
Caixagest Infraestruturas - F.I.A.	Outros F.I.A.	58.531.485	56
Bankinter 75 PPR/OICVM	Fundos PPR	57.516.403	57
Caixa Private Equity - F.I.A.	Outros F.I.A.	55.531.165	58
NB PPR/OICVM	Fundos PPR	49.611.985	59
BPI Ações Mundiais	F.Acções Globais	49.340.853	60
Santander Private Defensivo	Fundo Flexível	49.197.328	61
Montepio Tesouraria	F.Curto Prazo Euro	43.839.733	62
IMGA Investimento PPR/OICVM	Fundos PPR	41.069.033	63
Casa Global Value PPR/OICVM	Fundos PPR	39.299.897	64
IMGA European Equities	F.Acções Europeias	35.000.877	65
BPI Global	Fundo Flexível	34.785.040	66
NB Conservador	F.Multi-Activos Defensivos	34.159.804	67
Optimize Capital Reforma PPR/OICVM Ativo	Fundos PPR	33.519.647	68
IMGA Ações América	F.Acções América Norte	33.501.097	69
BPI Portugal	F.Acções Nacionais	33.122.741	70
Santander Investimento Global *	F. Obrig. Internacionais	32.546.741	71
BPI América	F.Acções América Norte	31.057.074	72
NB Mercados Emergentes	F.Acções Internacionais	30.906.211	73
Bankinter Obrigações PPR/OICVM	Fundos PPR	30.223.744	74
BPI Impacto Clima - Moderado	Fundo Flexível	27.693.818	75
BPI Europa	F.Acções Europeias	26.348.486	76
IMGA Global Equities Selection	F.Acções Globais	24.740.621	77
NB Equilibrado	F.Multi-Activos Equilibrados	24.361.747	78
NB Estratégia Ativa	Fundo Flexível	24.017.348	79
Optimize Seleção Base	F.Multi-Activos Equilibrados	23.819.168	80
Bankinter Rendimento PPR/OICVM	Fundos PPR	23.646.951	81
BPI Agressivo	Fundo Flexível	22.949.522	82
Optimize Capital Reforma PPR/OICVM Moderado	Fundos PPR	22.474.760	83

<b>Nome F.I.M.</b>	<b>Classificação</b>	<b>TOTAL Carteira ( Euros )</b>	<b>Rank</b>
SAM Carteiras Conservador	F. Obrigações Euro	22.164.180	84
Caixa Ações Europa Socialmente Responsável	F.Acções Europeias	21.300.914	85
NB Portugal Ações	F.Acções Nacionais	20.070.459	86
Bankinter Mega TT PPR / OICVM	Fundos PPR	20.020.271	87
Santander Private Dinâmico	Fundo Flexível	19.617.475	88
IMGA Retorno Global	F.Multi-Activos Defensivos	19.015.689	89
CA Institucionais	F.I.A. de Obrigações	18.058.917	90
EuroBic Tesouraria	F.Curto Prazo Euro	17.548.817	91
Montepio Ações Europa (1)	F.Acções Europeias	16.629.111	92
Caixa Ações Portugal Espanha	F.Acções Ibéricas	16.314.935	93
Optimize Capital Reforma PPR/OICVM Equilibrado	Fundos PPR	15.862.754	94
BPI Brasil	Fundo Flexível	15.845.185	95
CA Curto Prazo	F.Curto Prazo Euro	15.333.554	96
Montepio Euro Helthcare	F.Acções Sectoriais	15.025.473	97
IMGA Flexível	Fundo Flexível	14.604.546	98
Optimize Capital Reforma PPR/OICVM Agressivo	Fundos PPR	14.240.761	99
NB Dinâmico	F.Multi-Activos Agressivos	13.857.363	100
Montepio Euro Energy	F.Acções Sectoriais	13.640.391	101
GFM Capital - SICAF AIF (*)	F.I.A. Flexíveis	13.318.018	102
BPI Euro Taxa Fixa	F. Obrigações Euro	12.528.936	103
Caixa Ações Oriente	F.Acções Internacionais	12.274.316	104
BPI Impacto Clima - Ações	F.Acções Internacionais	12.195.099	105
Montepio Multi Gestão Equilibrada	F.Multi-Activos Equilibrados	11.790.537	106
IMGA Dívida Pública Europeia	F. Obrigações Euro	11.640.460	107
Montepio Multi Gestão Prudente	F.Multi-Activos Moderados	10.940.618	108
BIZ Europa Bear - F.I.A.	Outros F.I.A.	10.782.433	109
Caixa Wealth Arrojado	F.Multi-Activos Equilibrados	10.575.262	110
BPI Impacto Clima - Obrigações	F. Obrig. Internacionais	10.573.915	111
IMGA Money Market USD	F.Merc. Monet. Intern.	10.511.962	112
Montepio Obrigações	F.Obrig.Tx.Ind.Euro	10.064.644	113
Discovery Fund - F.I.A.	F.I.A. Flexíveis	9.996.667	114
BPI Impacto Clima - Dinâmico	Fundo Flexível	9.747.732	115
Montepio Taxa Fixa	F. Obrigações Euro	9.577.139	116
Optimize Selecção Agressiva	F.Multi-Activos Agressivos	9.263.861	117
Montepio Euro Utilities	F.Acções Sectoriais	8.715.322	118
BPI Selecção	F.Multi-Activos Equilibrados	8.450.182	119
Caixagest Oportunidades - F.I.A.	F.I.A. de Obrigações	8.322.686	120
BPI Universal	F.Multi-Activos Equilibrados	8.312.942	121
Montepio Multi Gestão Dinâmica	F.Multi-Activos Agressivos	8.217.883	122
BPI Obrig Alto Rend. Alto Risco	F. Obrigações Euro	7.976.939	123
EuroBic Brasil	F.Multi-Activos Moderados	7.680.554	124
Santander Multi-Estratégia	Fundo Flexível	7.505.859	125
SMART Invest PPR/OICVM Dinâmico	Fundos PPR	7.287.993	126
EuroBic PPR/OICVM Ciclo de Vida +55	Fundos PPR	7.218.698	127
EuroBic Investimento	F.Multi-Activos Moderados	6.917.203	128
Caixagest Ações Emergentes	F.Acções Internacionais	6.869.897	129
Bankinter Obrigações EUR 2027 PPR/OICVM	Fundos PPR	6.833.801	130
Montepio Global	F.Multi-Activos Moderados	6.466.551	131
Caixagest Energias Renováveis - F.I.A.	Outros F.I.A.	6.430.987	132
BPI Euro Grandes Capitalizações	F.Acções Europeias	6.330.533	133
SMART Invest PPR/OICVM Moderado	Fundos PPR	5.541.613	134
EuroBic Selecção TOP	Fundo Flexível	5.236.271	135
BPI Ásia Pacífico	F.Acções Internacionais	4.684.542	136
Montepio Euro Financial Services	F.Acções Sectoriais	4.359.969	137
Montepio Multi Gestão Mercados Emergentes	F.Multi-Activos Agressivos	3.921.323	138
BPI Reforma Global Equities PPR/OICVM	Fundos PPR	3.728.720	139
EuroBic PPR/OICVM Ciclo de Vida 45-54	Fundos PPR	3.513.600	140
BPI Ibéria	F.Acções Ibéricas	2.944.660	141
Optimize Selecção Defensiva	F.Multi-Activos Moderados	2.876.452	142
IMGA Iberia Equities ESG	F.Acções Ibéricas	2.603.113	143
IMGA Iberia Fixed Income ESG	F. Obrigações Euro	2.336.885	144
BPI África	F.Acções Internacionais	2.295.295	145
EuroBic PPR/OICVM Ciclo de Vida 35-44	Fundos PPR	2.283.046	146
Optimize LFO PPR/OICVM Leopardo	Fundos PPR	2.205.802	147
SMART Invest PPR/OICVM Conservador	Fundos PPR	2.046.635	148
BIZ Europa Bull - F.I.A.	Outros F.I.A.	1.932.108	149
Optimize Disruption Fund - F.I.A.	Outros F.I.A.	1.930.000	150
LYNX Prudente - F.I.A.	F.I.A. Flexíveis	1.741.724	151
Invest Ibéria	F.Acções Ibéricas	1.558.217	152
LYNX Defensivo*	F.Curto Prazo Euro	1.513.758	153
LYNX Valor - F.I.A.	F.I.A. Flexíveis	1.496.290	154
EuroBic PPR/OICVM Ciclo de Vida -34	Fundos PPR	1.481.524	155
Invest Tendências Globais PPR/OICVM	Fundos PPR	1.406.692	156
Santander Carteira Alternativa - F.I.A.	F.I.A. de Retorno Absoluto	1.261.135	157
Bison China Flexible Bond Fund - F.I.A.	F.I.A. Flexíveis	1.251.735	158
Optimize Portugal Golden Opportunities Fund	F.Multi-Activos Agressivos	1.162.980	159
BPI Impacto Clima - Agressivo	Fundo Flexível	996.668	160
Optimize LFO Rise US Equities	F.Acções América Norte	968.773	161
BIZ Europa PPR/OICVM	Fundos PPR	961.727	162
<b>TOTAL</b>		<b>16.795.165.050</b>	

\* - Fundos que alteraram recentemente a sua denominação (ver anexo 3.1).

(1) - Fundo resultante de um processo de fusão entre F.I.M.'s (ver anexo 3.2).

(\*) - Fundo Fechado.

**Nota:** Não inclui os Fundos geridos por uma Entidade Gestora. Os Fundos incluídos nesta informação representam 99,94 do total gerido por FIM, no final de Setembro de 2022 (Fonte: CMVM)

### 3.1 - LISTA DOS F.I.M. QUE ALTERARAM A DENOMINAÇÃO

Denominação Actual	Denominação Antiga	Sociedade Gestora	Classificação
Caixa Ações Líderes Globais	Caixagest Ações Líderes Globais	Caixa Gestão de Ativos	Fundos de Ações Globais
Caixa Seleção Global Defensivo	Caixagest Seleção Global Defensivo	Caixa Gestão de Ativos	F. Multi-Activos Defensivos
Caixa Seleção Global Arrojado	Caixagest Seleção Global Dinâmico	Caixa Gestão de Ativos	F. Multi-Activos Equilibrados
Caixa Seleção Global Moderado	Caixagest Seleção Global Moderado	Caixa Gestão de Ativos	F. Multi-Activos Defensivos
LYNX Defensivo	LYNX Euro Tesouraria	LYNX Asset Managers	F. Curto Prazo Euro
Santander Investimento Global	Santander Multitaxa Fixa	Santander Asset Management	Fundos de Obrigações Internacionais

### 3.2 - LISTA DAS FUSÕES OCORRIDAS ENTRE FIM's

Montepio Gestão de Activos				
Tipo Fundo	Fundo Incorporante	Fundo Incorporado	Denominação Novo Fundo	Data Fusão
F. Ações Europeias / F. Ações Sectoriais	Montepio Ações Europa	Montepio Euro Telcos	Montepio Ações Europa	14/02/2022

Santander Asset Management				
Tipo Fundo	Fundo Incorporante	Fundo Incorporado	Denominação Novo Fundo	Data Fusão
F. Ações Europeias / F. Ações Nacionais	Santander Ações Europa	Santander Ações Portugal	Santander Ações Europa	12/03/2021
F. Ações Europeias	Santander Ações Europa	Popular Ações	Santander Ações Europa	07/05/2021
F. Curto Prazo Euro	Santander Obrigações Curto Prazo	Popular Obrigações Curto Prazo	Santander Obrigações Curto Prazo	07/05/2021
F. Multi-Activos Defensivos / Fundos Flexíveis	Santander Select Moderado	Popular Global 5	Santander Select Moderado	17/12/2021
F. Multi-Activos Moderados / Fundos Flexíveis	Santander Select Defensivo	Popular Global 25	Santander Select Defensivo	17/12/2021
F. Multi-Activos Equilibrados/ F. Multi-Activos Agressivos / Fundos Flexíveis	Santander Select Dinâmico	Popular Global 50	Santander Select Dinâmico	14/01/2022
		Popular Global 75		