



APFIPP

ASSOCIAÇÃO PORTUGUESA DE FUNDOS
DE INVESTIMENTO, PENSÕES E PATRIMÓNIOS

Relatório Estatístico Mensal

Organismos de Investimento Colectivo Mobiliários

Outubro 2024

RELATÓRIO MENSAL

ÍNDICE	2
ADVERTÊNCIAS	3
1. Análise do Mercado: Perspectiva Agregada	7
1.1 Evolução dos Montantes Geridos pelos F.I.M.	7
1.2 Fluxos de Entrada e de Saída dos F.I.M.	9
1.2.1 Por Categoria de Fundo	9
1.2.2 Por Sociedade Gestora	10
1.3 Evolução das Aplicações Específicas dos F.I.M.	11
1.4 Análise das Carteiras Agregadas dos F.I.M.	20
1.4.1 Acções versus Liquidez	20
1.4.2 Posição dos F.I.M. no Capital das Empresas Portuguesas	21
1.5 Composição das Carteiras das S.G. F.I.M.	22
2. Análise do Mercado: Ordenação por Volume de Activos	23
2.1 Das S.G.F.I.M. por tipo de fundos	23
2.2 Dos F.I.M.	28
3. Anexos	31
3.1 Lista dos F.I.M. que alteraram a denominação	31
3.2 Lista de Fusões Ocorridas entre F.I.M.	31

Advertências

A presente publicação é distribuída gratuitamente pelos associados da APFIPP, podendo ser adquirida apenas na sede da associação e a sua reprodução, em parte ou na totalidade, não é permitida sem a autorização expressa da APFIPP.

A reprodução das informações constantes da presente publicação é da responsabilidade do seu utilizador que deverá dar conhecimento a quaisquer terceiros do teor destas advertências, sob pena de ficar responsável pelos prejuízos que da sua omissão vierem a resultar para a APFIPP ou para esses terceiros.

As informações constantes desta publicação foram elaboradas tendo em conta os dados transmitidos pelas entidades gestoras, pela CMVM – Comissão do Mercado de Valores Mobiliários e pela Euronext Lisboa - Sociedade Gestora de Mercados Regulamentados S.A..

A APFIPP não se responsabiliza pela inexactidão ou deficiência dos dados que são transmitidos pelas entidades em causa, nem pelos resultados das análises ou classificações elaboradas tendo por base dados deficientes ou incorrectos.

As informações constantes desta publicação não consubstanciam qualquer tipo de aconselhamento a investidores o qual deverá ser prestado por entidades profissionais, nem dispensam a consulta de outra informação, designadamente a divulgada no Sistema de Difusão de Informação da CMVM, no Boletim de Cotações da Euronext Lisboa - Sociedade Gestora de Mercados Regulamentados S.A. e a publicada oficialmente pelas entidades gestoras ou pelas entidades encarregues da colocação e comercialização dos valores mobiliários em causa.

Classificação dos Fundos de Investimento Mobiliário

Os fundos constantes desta publicação foram classificados tendo em atenção a composição das carteiras entre Julho e Setembro de 2024 e a tipologia abaixo indicada. A classificação dos fundos de investimento mobiliário pode sofrer alterações de acordo com eventuais modificações da política de investimentos, uma vez que decorre da análise periódica das carteiras.

- 1. Fundos do Mercado Monetário de Curto Prazo Euro** – Organismos de Investimento Colectivo (OICVM) autorizados enquanto Fundos do Mercado Monetário de Curto Prazo ao abrigo do Regulamento (UE) 2017/113, do Parlamento Europeu e do Conselho de 14 de Junho, ou que tenham apresentado pedido à CMVM, nos termos do artigo 44.º do mencionado Regulamento Europeu e que ainda aguardam pela decisão e notificação do Regulador. Todos os activos são denominados em divisa Euro.
- 2. Fundos do Mercado Monetário de Curto Prazo Internacional** – Restantes Fundos do Mercado Monetário de Curto Prazo.
- 3. Fundos do Mercado Monetário Euro** – Organismos de Investimento Colectivo (OICVM) autorizados enquanto Fundos do Mercado Monetário Normais ao abrigo do Regulamento (UE) 2017/113, do Parlamento Europeu e do Conselho de 14 de Junho, ou que tenham apresentado pedido à CMVM, nos termos do artigo 44.º do mencionado Regulamento Europeu e que ainda aguardam pela decisão e notificação do Regulador. Todos os activos são denominados em divisa Euro.
- 4. Fundos do Mercado Monetário Internacional** – Restantes Fundos do Mercado Monetário.

5. **Fundos de Curto Prazo Euro** – Fundos que investem em activos caracterizados por uma elevada liquidez. Devem ter em permanência mais de 50% da carteira investidos em valores mobiliários e depósitos bancários com prazo de vencimento residual inferior a um ano. Não podem investir em acções ou outro activo que confira o direito de subscrição ou aquisição de acções. Todos os activos são denominados em divisa Euro.
6. **Fundos de Curto Prazo Internacional** – Restantes Fundos de Curto Prazo.
7. **Fundos de Obrigações Taxa Indexada Euro** – Fundos sem componente accionista que investem pelo menos 80% da carteira em obrigações e/ou outros títulos representativos de dívida. Os títulos emitidos a taxa variável devem representar, em permanência, mais de 50% da carteira. A totalidade dos activos tem que estar expressa em moeda Euro.
8. **Fundos de Obrigações de Taxa Indexada Internacional** – Restantes Fundos de Obrigações de Taxa Indexada.
9. **Fundos de Obrigações Euro** – Restantes Fundos de Obrigações cujos activos sejam denominados em moeda Euro.
10. **Fundos de Obrigações Internacional** – Restantes Fundos de Obrigações.
11. **Fundos de Acções Nacionais** – Fundos que investem no mínimo 85% da carteira em acções. Investem, pelo menos, 80% da carteira em acções emitidas por empresas portuguesas. Todos os activos devem ser denominados em moeda Euro.
12. **Fundos de Acções Ibéricas** – Fundos que investem no mínimo 85% da carteira em acções. Investem, pelo menos, 80% da carteira em acções emitidas por empresas da Península Ibérica (Portugal e Espanha). Todos os activos devem ser denominados em moeda Euro.
13. **Fundos de Acções Europeias** – Fundos que investem no mínimo de 85% da carteira em acções. Investem, pelo menos, 80% da carteira em acções emitidas por empresas sediadas em Países da Europa (excluindo Rússia e Turquia). Todos os activos devem ser denominados em qualquer umas das moedas destes países.
14. **Fundos de Acções da América do Norte** – Fundos que investem no mínimo de 85% da carteira em acções. Investem, pelo menos, 80% da carteira em acções emitidas por empresas sediadas na América do Norte (Estados Unidos e Canadá). No mínimo 75% dos activos são denominados na moeda destes países, sendo, no entanto, permitida a cobertura cambial dos activos em carteira para Euro.
15. **Fundos de Acções Globais** – Fundos que investem no mínimo de 85% da carteira em acções. Investem, pelo menos 15% em acções emitidas por empresas sediadas nos Estados Unidos da América e/ou no Canadá, pelo menos 15% em acções emitidas por empresas sediadas em países da Europa (excluindo Rússia e Turquia) e pelo menos 5% em acções emitidas por empresas sediadas em países da Ásia e Pacífico (incluindo Ásia e Turquia).
16. **Fundos de Acções Sectoriais** – Fundos que investem no mínimo 85% da carteira em acções. Investem num sector específico, previsto no respectivo Regulamento de Gestão.
17. **Outros Fundos de Acções Internacional** – Restantes Fundos de Acções.
18. **Fundos Multi-Activos Defensivos** – Fundos que investem ou podem investir em mais do que uma classe de activos. A exposição a acções não ultrapassa 15% da carteira, permitindo-se que seja igual a zero, em determinados momentos, desde que a respectiva política de investimentos permita aplicações no segmento accionista.

- 19. Fundos Multi-Activos Moderados** – Fundos que investem ou podem investir em mais do que uma classe de activos. A exposição a acções é superior a 15% mas inferior a 35% da carteira.
- 20. Fundos Multi-Activos Equilibrados** – Fundos que investem ou podem investir em mais do que uma classe de activos. A exposição a acções é superior a 35% mas inferior a 65% da carteira.
- 21. Fundos Multi-Activos Agressivos** – Fundos que investem ou podem investir em mais do que uma classe de activos. A exposição a acções é superior a 65% da carteira.
- 22. Fundos de Poupança em Acções** – Enquadram-se nos planos poupança acções, mantendo em carteira uma componente accionista mínima de 50%.
- 23. Fundos de Poupança Reforma** – Enquadram-se nos planos poupança reforma, caracterizados por investimentos de longo prazo.
- 24. Fundos com Protecção de Capital** – Fundos com limitação de risco que, de acordo com as condições e pressupostos previstos nos respectivos documentos constitutivos, procuram garantir aos participantes, no final de um prazo pré-estabelecido, pelo menos o valor da cotação inicial, não sendo enquadráveis na categoria de “Fundos Estruturados”.
- 25. Fundos Flexíveis** – Fundos que não assumem qualquer compromisso quanto à composição do património nos respectivos documentos constitutivos, bem como OICVM que investem ou podem investir em mais do que uma classe de activos, nomeadamente em acções e obrigações, mas que não se enquadram em qualquer uma das categorias de Fundos Multi-Activos anteriormente enunciadas.
- 26. Fundos Índice** – Fundos cuja política de investimentos consiste na reprodução integral ou parcial de um determinado índice de valores mobiliários.
- 27. Fundos Estruturados** – Fundos que, em datas pré-definidas, permitem aos investidores auferir ganhos baseados em algoritmos associados aos resultados, a alterações dos preços ou a outras condições de activos financeiros, índices ou carteiras de referência ou Fundos com características semelhantes.
- 28. Fundos de Investimento Alternativo (FIA)** – Fundos não harmonizados, ou seja, constituídos sem observância das regras definidas no Capítulo II do Título IV do Regime da Gestão de Ativos, aprovado pelo Decreto-Lei n.º 27/2023, de 28 de Abril. Não inclui Fundos Estruturados nem Fundos que adoptem uma política de investimentos que vise garantir, no final de um prazo pré-estabelecido, pelo menos o valor da cotação inicial do Fundo. Subdividem-se em:
- A) FIA de Acções** – FIA que tenham, em permanência, uma exposição a acções superior a 85% da carteira.
 - B) FIA de Obrigações** – FIA que tenham, em permanência, mais de 80% da carteira investida em obrigações e outros títulos representativos de dívida.
 - C) FIA de Retorno Absoluto** – FIA que têm como objectivo, definido nos respectivos documentos constitutivos, a obtenção de rendibilidades positivas.
 - D) FIA de Curto Prazo** – FIA que investem mais de 85% da carteira em activos com maturidade residual inferior a um ano.

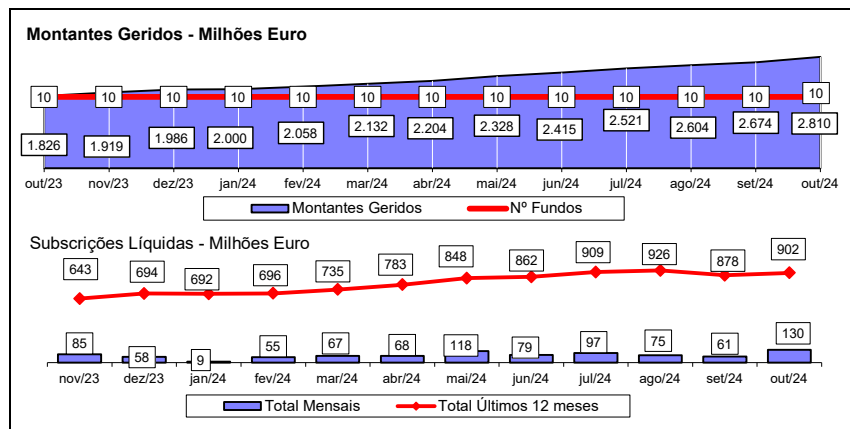
- E) **FIA Monetário de Curto Prazo** – Fundos de Investimento Alternativo autorizados enquanto Fundos do Mercado Monetário de Curto Prazo ao abrigo do Regulamento (UE) 2017/113, do Parlamento Europeu e do Conselho de 14 de Junho, ou que tenham apresentado pedido à CMVM, nos termos do artigo 44.º do mencionado Regulamento Europeu e que ainda aguardam pela decisão e notificação do Regulador.
- F) **FIA Monetário** – Fundos de Investimento Alternativo autorizados enquanto Fundos do Mercado Monetário Normais ao abrigo do Regulamento (UE) 2017/113, do Parlamento Europeu e do Conselho de 14 de Junho, ou que tenham apresentado pedido à CMVM, nos termos do artigo 44.º do mencionado Regulamento Europeu e que ainda aguardam pela decisão e notificação do Regulador.
- G) **FIA Multi-Activos** – FIA com investimento em diversas classes de Activos. Considera-se que investem em acções todos os Fundos que tenham essa possibilidade contemplada na respectiva política de investimento.
- H) **FIA Flexíveis** – FIA que permitem o investimento até 100% em mais do que uma classe de activos ou que são classificados / denominados como Fundos Flexíveis nos respectivos documentos constitutivos.
- I) **Outros FIA** – FIA que não se enquadram em nenhuma das categorias anteriores.

29. Outros Fundos – Fundos que não se enquadram nos critérios definidos pela APFIPP para as diversas categorias de classificação.

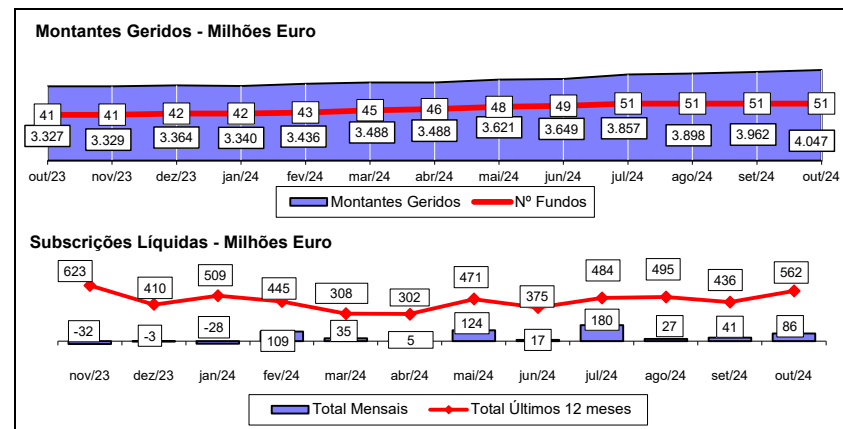
30. Agrupamento de Fundos - Constituído por outros fundos, caracteriza-se por uma elevada flexibilidade de transferência entre os fundos que o compõem. Cada fundo pertencente ao Agrupamento é incluído numa das categorias acima expostas, de acordo com as respectivas características e política de investimentos.

1.1 EVOLUÇÃO DOS MONTANTES GERIDOS DOS FIM (Outubro 2023 - Outubro 2024)

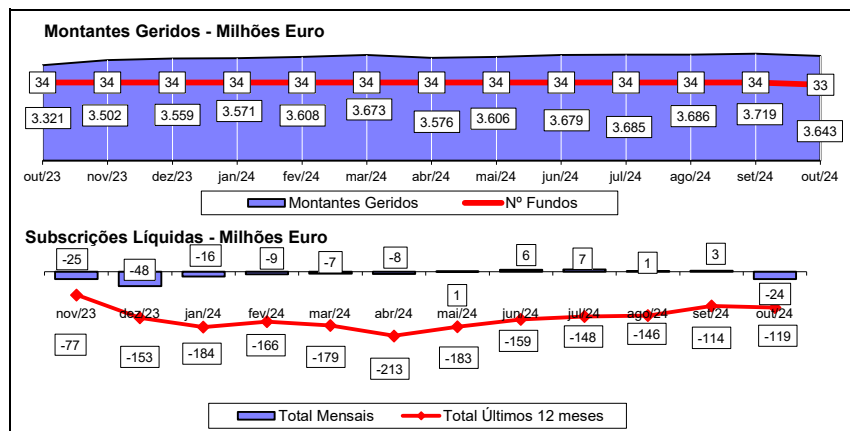
FUNDOS DE CURTO PRAZO E FUNDOS DO MERCADO MONETÁRIO



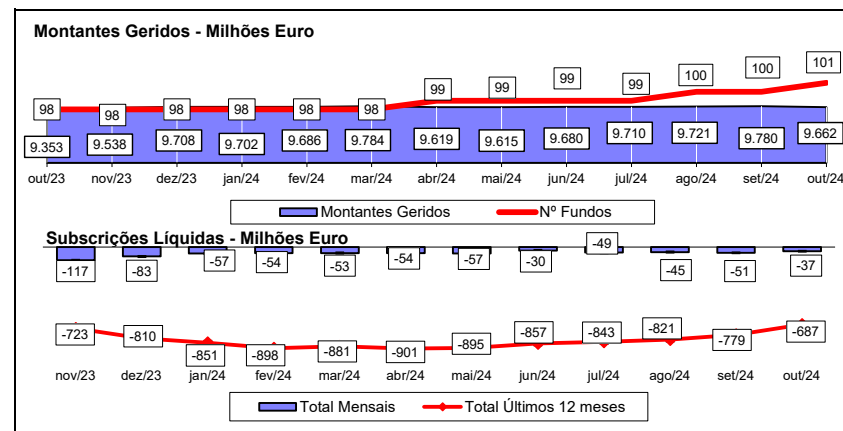
FUNDOS DE OBRIGAÇÕES



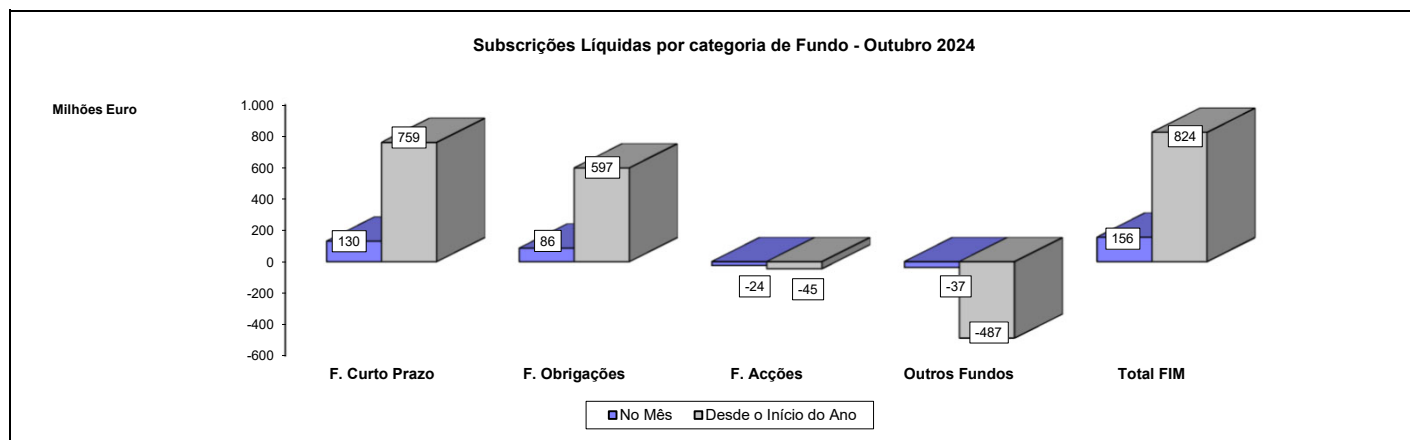
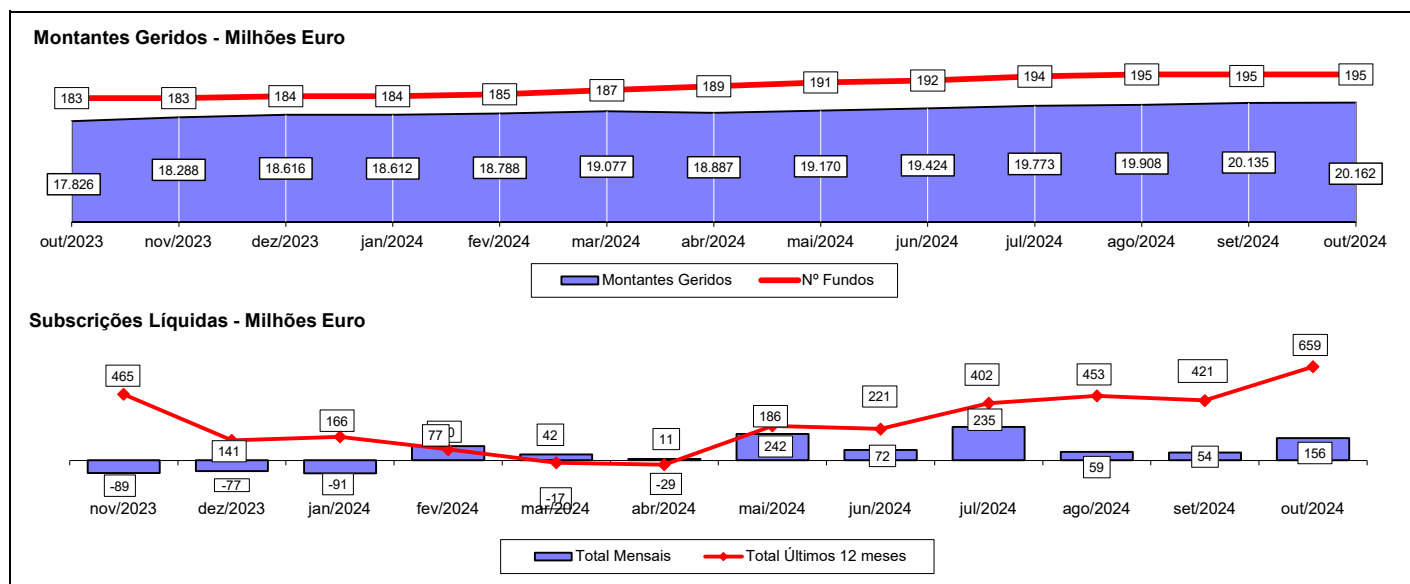
FUNDOS DE ACÇÕES



RESTANTES FUNDOS



TOTAL DE FUNDOS DE INVESTIMENTO MOBILIÁRIO



Notas 1: - Os Fundos de Curto Prazo incluem os Fundos do Mercado Monetário, os F.I.A. Monetário Curto Prazo, os F.I.A. Monetário e os F.I.A. de Curto Prazo.

- Os Fundos de Ações incluem os Fundos PPA e os F.I.A. de Ações.

- Os Fundos de Obrigações incluem os F.I.A. de Obrigações.

Nota 2: Não são incluídos os valores respeitantes aos Fundos geridos por 2 Sociedades Gestoras de F.I.M.. Considerando os dados de Outubro de 2024, a amostra incluída nesta análise correspondia a 99,74% do montante total sob gestão (Fonte: CMVM)

1.2.1 - FLUXOS DE ENTRADA E SAÍDA DOS FUNDOS DE INVESTIMENTO MOBILIÁRIO - POR CATEGORIA DE FUNDO

	31 outubro 2024			Desde 31 de Outubro de 2023			Desde 31 de Dezembro de 2023		
	Subscrições	Resgates	Subscrições Líquidas	Subscrições	Resgates	Subscrições Líquidas	Subscrições	Resgates	Subscrições Líquidas
F. Merc. Monetário Euro	88.583.827	27.408.244	61.175.583	858.608.798	304.866.825	553.741.973	726.240.132	265.377.850	460.862.282
F. Merc. Monetário Internacional	287.084	851.619	(564.535)	14.469.866	4.207.424	10.262.442	13.418.407	4.028.926	9.389.482
F. Curto Prazo Euro	116.345.280	46.482.615	69.862.665	850.536.363	512.413.900	338.122.464	734.419.873	445.391.063	289.028.810
F. Obrigações Tx Indexada Euro	16.024.924	6.454.134	9.570.790	100.684.157	92.173.403	8.510.754	95.711.077	78.012.872	17.698.205
F. Obrigações Euro	107.024.633	35.093.088	71.931.545	922.213.231	359.018.066	563.195.165	875.163.707	291.817.333	583.346.375
F. Obrigações Internacional	11.224.184	6.580.964	4.643.220	114.337.038	125.700.824	(11.363.787)	72.143.258	78.627.657	(6.484.399)
F. Acções Nacionais	9.355.038	4.677.321	4.677.717	63.615.963	23.241.302	40.374.661	55.421.865	19.271.090	36.150.776
F. Acções Ibéricas	797.384	556.745	240.638	8.211.846	7.976.431	235.415	6.078.028	6.822.611	(744.583)
F. Acções Europeias	1.545.101	10.044.150	(8.499.050)	39.352.211	72.990.284	(33.638.074)	38.428.428	63.148.352	(24.719.924)
F. Acções da América do Norte	8.589.644	5.064.281	3.525.363	51.059.160	39.465.602	11.593.557	46.677.507	32.216.856	14.460.651
F. Acções Globais	16.677.645	47.387.334	(30.709.689)	223.784.767	374.027.622	(150.242.855)	191.025.773	276.464.973	(85.439.200)
F. Acções Sectoriais	894.474	662.948	231.526	8.937.849	12.266.804	(3.328.956)	7.725.346	9.919.428	(2.194.082)
Outros F. Acções Internacionais	7.149.392	870.421	6.278.971	26.061.363	9.696.453	16.364.910	25.205.936	8.105.078	17.100.858
F. Multi-Activos Defensivos	3.145.900	6.537.213	(3.391.313)	15.896.189	57.950.660	(42.054.471)	14.393.901	44.915.171	(30.521.270)
F. Multi-Activos Moderados	9.344.970	39.746.932	(30.401.963)	82.057.095	433.569.182	(351.512.086)	71.321.547	340.008.887	(268.687.340)
F. Multi-Activos Equilibrados	10.971.632	13.290.718	(2.319.086)	83.368.099	133.389.489	(50.021.390)	69.313.494	106.233.876	(36.920.382)
F. Multi-Activos Agressivos	5.225.384	2.136.390	3.088.994	36.735.663	31.309.806	5.425.857	35.098.777	26.508.282	8.590.495
Fundos PPR	74.080.721	62.812.490	11.268.230	649.331.955	632.465.351	16.866.604	559.473.788	532.500.117	26.973.671
Outros Fundos	-	-	-	-	-	-	-	-	-
Fundos Flexíveis	5.488.765	20.789.802	(15.301.036)	31.839.729	236.945.625	(205.105.897)	30.365.674	186.997.685	(156.632.010)
F.I.A. de Obrigações	81.917	27.300	54.617	3.049.329	1.020.238	2.029.091	3.034.329	805.373	2.228.955
F.I.A. de Retorno Absoluto	-	-	-	-	-	-	-	-	-
F.I.A. de Curto Prazo	-	-	-	-	-	-	-	-	-
F.I.A. Multi-Activos	575.000	-	575.000	1.225.000	-	1.225.000	1.225.000	-	1.225.000
F.I.A. Flexíveis	1.000	30.000	(29.000)	427.548	3.417.840	(2.990.292)	385.548	2.549.306	(2.163.758)
Outros F.I.A.	89.817	109.983	(20.166)	811.552	59.731.552	(58.920.000)	782.431	29.401.904	(28.619.473)
Sub- Total: F.I.A.	747.734	167.283	580.451	5.513.429	64.169.630	(58.656.201)	5.427.307	32.756.584	(27.329.276)
TOTAL	493.503.713	337.614.692	155.889.021	4.186.614.769	3.527.844.682	658.770.087	3.673.053.828	2.849.124.690	823.929.137

Nota 1: Os valores apresentados estão expressos em euro.

Nota2: Não são incluídos os valores respeitantes aos Fundos geridos por 2 Sociedades Gestoras de F.I.M. Considerando os dados de Outubro de 2024, a amostra incluída nesta análise correspondia a 99,74% do montante total sob gestão (Fonte: CMVM)

1.2.2 - FLUXOS DE ENTRADA E SAÍDA DOS FUNDOS DE INVESTIMENTO MOBILIÁRIO - POR SOCIEDADE GESTORA

	31 outubro 2024			Desde 31 de Outubro de 2023			Desde 31 de Dezembro de 2023		
	Subscrições	Resgates	Subscrições Líquidas	Subscrições	Resgates	Subscrições Líquidas	Subscrições	Resgates	Subscrições Líquidas
3 Comma Capital - SCR	412.000	-	412.000	797.000	-	797.000	797.000	-	797.000
Bankinter Gestión Activos SGIIC (Suc. Portugal)	7.237.463	5.574.720	1.662.743	83.808.908	58.024.333	25.784.575	75.444.008	45.024.560	30.419.448
BIZ Capital	700	15.787	(15.088)	11.593	1.613.219	(1.601.626)	9.293	1.310.542	(1.301.249)
BPI Gestão de Ativos	62.981.901	56.454.221	6.527.680	418.982.237	616.310.342	(197.328.105)	345.333.531	460.500.413	(115.166.882)
Caixa Gestão de Ativos	86.671.017	109.227.449	(22.556.433)	966.885.601	991.639.614	(24.754.013)	905.691.586	761.541.023	144.150.563
Casa de Investimentos	4.806.803	304.434	4.502.369	52.292.856	2.093.606	50.199.250	44.347.479	1.655.851	42.691.628
Crédito Agrícola Gest	-	-	-	-	-	-	-	-	-
GFM Gestão de Ativos	-	-	-	-	-	-	-	-	-
GNB Gestão de Ativos*	41.308.590	15.961.762	25.346.828	271.401.310	160.055.242	111.346.068	255.666.031	137.640.635	118.025.395
Haitong Global Asset Management	-	-	-	2.807.412	-	2.807.412	2.807.412	-	2.807.412
Heed Capital SGOIC	1.064.263	156.917	907.346	4.993.068	3.079.903	1.913.165	4.539.208	2.492.264	2.046.944
IM Gestão de Ativos	133.271.804	73.643.034	59.628.770	1.226.169.567	857.011.004	369.158.563	1.042.438.172	738.595.260	303.842.912
Invest Gestão Activos	6.804.605	1.692.696	5.111.909	67.773.207	21.732.082	46.041.126	52.052.788	17.704.927	34.347.861
LYNX Asset Managers	1.000	30.000	(29.000)	427.548	3.419.948	(2.992.400)	385.548	2.551.415	(2.165.867)
Montepio Gestão de Activos	31.144.327	14.672.148	16.472.179	258.231.746	169.309.854	88.921.891	208.833.334	148.148.532	60.684.802
Optimize Investment Partners	7.012.104	2.317.547	4.694.557	92.592.394	51.160.988	41.431.405	78.596.608	41.080.552	37.516.055
Santander Asset Management	110.533.444	57.196.772	53.336.672	730.721.624	591.218.210	139.503.415	647.895.519	489.709.674	158.185.845
Sixty Degrees	253.692	367.204	(113.512)	8.718.698	1.176.337	7.542.361	8.216.312	1.169.042	7.047.270
Total	493.503.713	337.614.692	155.889.021	4.186.614.769	3.527.844.682	658.770.087	3.673.053.828	2.849.124.690	823.929.137

Nota 1: Os valores apresentados estão expressos em euro.

Nota 2: Não são incluídos os valores respeitantes aos Fundos geridos por 2 Sociedades Gestoras de F.I.M.. Considerando os dados de Outubro de 2024, a amostra incluída nesta análise correspondia a 99,74% do montante total sob gestão (Fonte: CMVM)

* - A GNB Fundos Mobiliários passou a denominar-se GNB Gestão de Ativos

1.3 EVOLUÇÃO DAS APLICAÇÕES ESPECÍFICAS DOS F.I.M.

TOTAL FUNDOS DO MERCADO MONETÁRIO EURO	setembro 2024		outubro 2024		
	Valor Euro	Ind. 1	Valor Euro	Ind. 1	Ind. 2
- LIQUIDEZ DENOMINADA EM EURO (NUM+DEP)	529.920.102	45,4	519.880.761	42,2	98,1
- APLIC. CURTO PRAZO EURO (BT'S+CD'S+PC'S)	143.357.217	12,3	172.293.172	14,0	120,2
- TIT.DIV.PUB.+O.F.P.EQUIPARADOS EURO	16.824.509	1,4	35.581.928	2,9	211,5
- OBRIGAÇÕES DIVERSAS EURO	486.394.600	41,6	531.521.074	43,1	109,3
- OUTROS+ OPERAÇÕES A REGULARIZAR	-8.360.602	(0,7)	-26.677.382	(2,2)	319,1
TOTAL	1.168.135.827	100,0	1.232.599.553	100,0	105,5

TOTAL FUNDOS DO MERCADO MONETÁRIO INTERNACIONAL	setembro 2024		outubro 2024		
	Valor Euro	Ind. 1	Valor Euro	Ind. 1	Ind. 2
- LIQUIDEZ DENOMINADA EM DIVISAS INT. (NUM+DEP)	7.935.229	31,7	7.398.759	30,1	93,2
- TIT.DIV.PUB.+O.F.P.EQUIPARADOS INTERNACIONAIS	4.828.125	19,3	1.864.451	7,6	38,6
- OBRIGAÇÕES DIVERSAS INTERNACIONAIS	12.274.533	49,0	15.291.199	62,3	124,6
- OUTROS+ OPERAÇÕES A REGULARIZAR	-8.874	(0,0)	-8.847	(0,0)	99,7
TOTAL	25.029.013	100,0	24.545.563	100,0	98,1

TOTAL FUNDOS DE CURTO PRAZO EURO	setembro 2024		outubro 2024		
	Valor Euro	Ind. 1	Valor Euro	Ind. 1	Ind. 2
- LIQUIDEZ DENOMINADA EM EURO (NUM+DEP)	268.778.633	18,2	220.011.623	14,2	81,9
- LIQUIDEZ DENOMINADA EM DIVISAS INT. (NUM+DEP)	2.699	0,0	1.201	0,0	44,5
- APLIC. CURTO PRAZO EURO (BT'S+CD'S+PC'S)	112.309.808	7,6	121.096.477	7,8	107,8
- TIT.DIV.PUB.+O.F.P.EQUIPARADOS EURO	125.986.387	8,5	171.903.814	11,1	136,4
- OBRIGAÇÕES DIVERSAS EURO	1.002.895.443	67,8	1.053.443.867	67,9	105,0
- OUTROS+ OPERAÇÕES A REGULARIZAR	-29.767.399	(2,0)	-14.004.739	(0,9)	47,0
TOTAL	1.480.205.571	100,0	1.552.452.243	100,0	104,9

TOTAL FUNDOS DE OBRIGAÇÕES DE TAXA INDEXADA EURO	setembro 2024		outubro 2024		
	Valor Euro	Ind. 1	Valor Euro	Ind. 1	Ind. 2
- LIQUIDEZ DENOMINADA EM EURO (NUM+DEP)	12.299.078	2,2	13.150.889	2,4	106,9
- APLIC. CURTO PRAZO EURO (BT'S+CD'S+PC'S)	3.734.984	0,7	3.820.153	0,7	102,3
- TIT.DIV.PUB.+O.F.P.EQUIPARADOS EURO	20.430	0,0	20.475	0,0	100,2
- OBRIGAÇÕES DIVERSAS EURO	519.498.498	94,8	529.258.749	94,7	101,9
- UP's DE FUNDOS DO MERCADO MONETÁRIO	16.156.763	2,9	16.910.869	3,0	104,7
- UP's FUNDOS DE OBRIGAÇÕES	1.416.569	0,3	1.423.998	0,3	100,5
Sub - total (UP's de Fundos de Investimento Nacionais)	16.156.763	2,9	16.910.869	3,0	104,7
Sub - total (UP's de Fundos de Investimento Internacionais)	1.416.569	0,3	1.423.998	0,3	100,5
- OUTROS+ OPERAÇÕES A REGULARIZAR	-5.127.424	(0,9)	-5.835.029	(1,0)	113,8
TOTAL	547.998.899	100,0	558.750.105	100,0	102,0

TOTAL FUNDOS DE OBRIGAÇÕES EURO	setembro 2024		outubro 2024		
	Valor Euro	Ind. 1	Valor Euro	Ind. 1	Ind. 2
- LIQUIDEZ DENOMINADA EM EURO (NUM+DEP)	74.199.009	2,5	66.276.608	2,2	89,3
- LIQUIDEZ DENOMINADA EM DIVISAS INT. (NUM+DEP)	73.269	0,0	78.016	0,0	106,5
- APLIC. CURTO PRAZO EURO (BT'S+CD'S+PC'S)	37.433.522	1,3	47.715.850	1,6	127,5
- TIT.DIV.PUB.+O.F.P.EQUIPARADOS EURO	886.131.533	30,1	875.883.256	29,0	98,8
- OBRIGAÇÕES DIVERSAS EURO	1.960.719.962	66,6	2.028.888.304	67,3	103,5
- OBRIGAÇÕES DIVERSAS INTERNACIONAIS	233.126	0,0	228.153	0,0	97,9
- UP's DE FUNDOS DO MERCADO MONETÁRIO	7.166.463	0,2	7.190.069	0,2	100,3
- UP's FUNDOS DE OBRIGAÇÕES	7.049.295	0,2	7.069.284	0,2	100,3
Sub - total (UP's de Fundos de Investimento Nacionais)	7.166.463	0,2	7.190.069	0,2	100,3
Sub - total (UP's de Fundos de Investimento Internacionais)	7.049.295	0,2	7.069.284	0,2	100,3
- OUTROS+ OPERAÇÕES A REGULARIZAR	-27.339.337	(0,9)	-16.445.382	(0,5)	60,2
TOTAL	2.945.666.842	100,0	3.016.884.157	100,0	102,4

TOTAL FUNDOS DE OBRIGAÇÕES INTERNACIONAIS	setembro 2024		outubro 2024		
	Valor Euro	Ind. 1	Valor Euro	Ind. 1	Ind. 2
- LIQUIDEZ DENOMINADA EM EURO (NUM+DEP)	22.234.025	5,1	18.353.096	4,1	82,5
- LIQUIDEZ DENOMINADA EM DIVISAS INT. (NUM+DEP)	4.359.038	1,0	4.190.249	0,9	96,1
- TIT.DIV.PUB.+O.F.P.EQUIPARADOS EURO	165.976.415	37,8	174.555.869	39,5	105,2
- TIT.DIV.PUB.+O.F.P.EQUIPARADOS INTERNACIONAIS	18.481.662	4,2	7.074.396	1,6	38,3
- OBRIGAÇÕES DIVERSAS EURO	187.794.287	42,7	184.467.534	41,7	98,2
- OBRIGAÇÕES DIVERSAS INTERNACIONAIS	6.940.475	1,6	7.001.160	1,6	100,9
- UP's DE FUNDOS DO MERCADO MONETÁRIO	0		1.801.221	0,4	
- UP's FUNDOS DE OBRIGAÇÕES	9.597.308	2,2	10.467.203	2,4	109,1
- UP's OUTROS FUNDOS	34.212.637	7,8	35.173.355	8,0	102,8
Sub - total (UP's de Fundos de Investimento Internacionais)	43.809.944	10,0	47.441.779	10,7	108,3
- WARRANTS AUTÓNOMOS + OPÇÕES	-37.793	(0,0)	-9.347	(0,0)	24,7
- OUTROS+ OPERAÇÕES A REGULARIZAR	-9.935.011	(2,3)	-682.422	(0,2)	6,9
TOTAL	439.623.043	100,0	442.392.314	100,0	100,6

TOTAL FUNDOS DE ACÇÕES NACIONAIS	setembro 2024		outubro 2024		
	Valor Euro	Ind. 1	Valor Euro	Ind. 1	Ind. 2
- LIQUIDEZ DENOMINADA EM EURO (NUM+DEP)	37.200.411	10,7	43.754.698	12,8	117,6
- TIT.DIV.PUB.+O.F.P.EQUIPARADOS EURO	19.295.292	5,5	20.367.434	5,9	105,6
- OBRIGAÇÕES DIVERSAS EURO	6.035.482	1,7	8.334.833	2,4	138,1
- UP's DE FUNDOS DO MERCADO MONETÁRIO	14.790.720	4,2	17.839.553	5,2	120,6
Sub - total (UP's de Fundos de Investimento Nacionais)	14.790.720	4,2	17.839.553	5,2	120,6
- ACÇÕES NACIONAIS	263.021.418	75,5	247.864.754	72,3	94,2
Sub - total (Acções)	263.021.418	75,5	247.864.754	72,3	94,2
- OUTROS+ OPERAÇÕES A REGULARIZAR	8.087.045	2,3	4.576.247	1,3	56,6
TOTAL	348.430.367	100,0	342.737.520	100,0	98,4

TOTAL FUNDOS DE ACÇÕES IBÉRICAS	setembro 2024		outubro 2024		
	Valor Euro	Ind. 1	Valor Euro	Ind. 1	Ind. 2
- LIQUIDEZ DENOMINADA EM EURO (NUM+DEP)	995.358	2,8	1.556.840	4,4	156,4
- ACÇÕES NACIONAIS	11.000.779	30,5	10.005.480	28,3	91,0
- ACÇÕES DA U.E., SUÍÇA E NORUEGA	24.100.486	66,8	23.702.711	67,1	98,3
Sub - total (Acções)	35.101.265	97,2	33.708.191	95,5	96,0
- OUTROS+ OPERAÇÕES A REGULARIZAR	382	0,0	33.626	0,1	8.801,7
TOTAL	36.097.005	100,0	35.298.657	100,0	97,8

TOTAL FUNDOS DE ACÇÕES EUROPEIAS	setembro 2024		outubro 2024		
	Valor Euro	Ind. 1	Valor Euro	Ind. 1	Ind. 2
- LIQUIDEZ DENOMINADA EM EURO (NUM+DEP)	3.202.000	1,1	3.472.630	1,3	108,5
- LIQUIDEZ DENOMINADA EM DIVISAS INT. (NUM+DEP)	1.907.019	0,7	1.783.273	0,6	93,5
- UP's FUNDOS DE ACÇÕES	3.337.468	1,1	3.091.253	1,1	92,6
Sub - total (UP's de Fundos de Investimento Internacionais)	3.337.468	1,1	3.091.253	1,1	92,6
- ACÇÕES NACIONAIS	2.536.541	0,9	2.523.606	0,9	99,5
- ACÇÕES DA U.E., SUÍÇA E NORUEGA	280.843.286	95,8	263.067.684	95,5	93,7
- ACÇÕES INTERNACIONAIS	940.647	0,3	1.007.194	0,4	107,1
Sub - total (Acções)	284.320.474	97,0	266.598.484	96,8	93,8
- OUTROS+ OPERAÇÕES A REGULARIZAR	309.455	0,1	548.193	0,2	177,1
TOTAL	293.076.416	100,0	275.493.833	100,0	94,0

TOTAL FUNDOS DE ACÇÕES DA AMÉRICA DO NORTE	setembro 2024		outubro 2024		
	Valor Euro	Ind. 1	Valor Euro	Ind. 1	Ind. 2
- LIQUIDEZ DENOMINADA EM EURO (NUM+DEP)	5.983.277	2,2	4.592.321	1,6	76,8
- LIQUIDEZ DENOMINADA EM DIVISAS INT. (NUM+DEP)	3.006.894	1,1	2.909.010	1,0	96,7
- UP's FUNDOS DE ACÇÕES	68.883.465	25,7	73.378.815	26,3	106,5
Sub - total (UP's de Fundos de Investimento Internacionais)	68.883.465	25,7	73.378.815	26,3	106,5
- ACÇÕES INTERNACIONAIS	192.232.246	71,7	199.173.612	71,3	103,6
Sub - total (Acções)	192.232.246	71,7	199.173.612	71,3	103,6
- OUTROS+ OPERAÇÕES A REGULARIZAR	-2.051.284	(0,8)	-654.083	(0,2)	31,9
TOTAL	268.054.598	100,0	279.399.674	100,0	104,2

TOTAL FUNDOS DE ACÇÕES GLOBAIS	setembro 2024		outubro 2024		
	Valor Euro	Ind. 1	Valor Euro	Ind. 1	Ind. 2
- LIQUIDEZ DENOMINADA EM EURO (NUM+DEP)	21.048.917	0,8	17.438.068	0,7	82,8
- LIQUIDEZ DENOMINADA EM DIVISAS INT. (NUM+DEP)	10.366.972	0,4	8.308.489	0,3	80,1
- UP's FUNDOS DE ACÇÕES	13.231.018	0,5	13.709.296	0,5	103,6
Sub - total (UP's de Fundos de Investimento Internacionais)	13.231.018	0,5	13.709.296	0,5	103,6
- ACÇÕES NACIONAIS	325.830	0,0	295.351	0,0	90,6
- ACÇÕES DA U.E., SUÍÇA E NORUEGA	836.349.989	31,6	797.636.324	30,9	95,4
- ACÇÕES INTERNACIONAIS	1.767.787.437	66,8	1.748.690.726	67,8	98,9
Sub - total (Acções)	2.604.463.256	98,4	2.546.622.401	98,7	97,8
- OUTROS+ OPERAÇÕES A REGULARIZAR	-2.432.570	(0,1)	-6.540.326	(0,3)	268,9
TOTAL	2.646.677.593	100,0	2.579.537.928	100,0	97,5

TOTAL FUNDOS DE ACÇÕES SECTORIAIS	setembro 2024		outubro 2024		
	Valor Euro	Ind. 1	Valor Euro	Ind. 1	Ind. 2
- LIQUIDEZ DENOMINADA EM EURO (NUM+DEP)	2.724.719	5,7	2.794.930	6,0	102,6
- UP's FUNDOS DE ACÇÕES	3.648.491	7,7	1.395.026	3,0	38,2
Sub - total (UP's de Fundos de Investimento Internacionais)	3.648.491	7,7	1.395.026	3,0	38,2
- ACÇÕES NACIONAIS	1.948.855	4,1	1.957.739	4,2	100,5
- ACÇÕES DA U.E., SUÍÇA E NORUEGA	39.560.465	83,0	40.801.989	87,6	103,1
Sub - total (Acções)	41.509.320	87,1	42.759.728	91,8	103,0
- OUTROS+ OPERAÇÕES A REGULARIZAR	-227.137	(0,5)	-369.908	(0,8)	162,9
TOTAL	47.655.393	100,0	46.579.776	100,0	97,7

TOTAL OUTROS FUNDOS DE ACÇÕES INTERNACIONAIS	setembro 2024		outubro 2024		
	Valor Euro	Ind. 1	Valor Euro	Ind. 1	Ind. 2
- LIQUIDEZ DENOMINADA EM EURO (NUM+DEP)	1.901.279	2,4	1.620.421	1,9	85,2
- LIQUIDEZ DENOMINADA EM DIVISAS INT. (NUM+DEP)	724.194	0,9	393.165	0,5	54,3
- UP's FUNDOS DE ACÇÕES	40.465.357	51,2	40.373.807	48,2	99,8
Sub - total (UP's de Fundos de Investimento Internacionais)	40.465.357	51,2	40.373.807	48,2	99,8
- ACÇÕES NACIONAIS	488.220	0,6	419.669	0,5	86,0
- ACÇÕES DA U.E., SUÍÇA E NORUEGA	10.385.829	13,1	14.758.629	17,6	142,1
- ACÇÕES INTERNACIONAIS	25.596.805	32,4	25.507.689	30,5	99,7
Sub - total (Acções)	36.470.854	46,1	40.685.987	48,6	111,6
- OUTROS+ OPERAÇÕES A REGULARIZAR	-489.041	(0,6)	660.824	0,8	(135,1)
TOTAL	79.072.643	100,0	83.734.205	100,0	105,9

TOTAL FUNDOS MULTI-ACTIVOS DEFENSIVOS	setembro 2024		outubro 2024		
	Valor Euro	Ind. 1	Valor Euro	Ind. 1	Ind. 2
- LIQUIDEZ DENOMINADA EM EURO (NUM+DEP)	7.380.311	1,9	7.928.739	2,1	107,4
- LIQUIDEZ DENOMINADA EM DIVISAS INT. (NUM+DEP)	3.326.607	0,9	3.337.160	0,9	100,3
- TIT.DIV.PUB.+O.F.P.EQUIPARADOS EURO	71.338.842	18,6	71.244.575	18,9	99,9
- TIT.DIV.PUB.+O.F.P.EQUIPARADOS INTERNACIONAIS	268.710	0,1	270.447	0,1	100,6
- OBRIGAÇÕES DIVERSAS EURO	23.419.981	6,1	22.558.338	6,0	96,3
- UP's DE FUNDOS DO MERCADO MONETÁRIO	2.985.189	0,8	0		-
- UP's FUNDOS DE OBRIGAÇÕES	213.947.437	55,8	206.800.569	54,8	96,7
- UP's FUNDOS DE ACÇÕES	40.811.811	10,6	38.706.416	10,3	94,8
- UP's OUTROS FUNDOS	20.392.180	5,3	25.892.882	6,9	127,0
Sub - total (UP's de Fundos de Investimento Nacionais)	22.755.359	5,9	22.178.882	5,9	97,5
Sub - total (UP's de Fundos de Investimento Internacionais)	255.381.258	66,6	249.220.984	66,1	97,6
- ACÇÕES NACIONAIS	377.474	0,1	390.675	0,1	103,5
Sub - total (Acções)	377.474	0,1	390.675	0,1	103,5
- WARRANTS AUTÓNOMOS + OPÇÕES	3.319	0,0	15.235	0,0	459,1
- OUTROS+ OPERAÇÕES A REGULARIZAR	-703.583	(0,2)	-49.578	(0,0)	7,0
TOTAL	383.548.277	100,0	377.095.459	100,0	98,3

TOTAL FUNDOS MULTI-ACTIVOS MODERADOS	setembro 2024		outubro 2024		
	Valor Euro	Ind. 1	Valor Euro	Ind. 1	Ind. 2
- LIQUIDEZ DENOMINADA EM EURO (NUM+DEP)	45.474.344	1,8	50.804.406	2,0	111,7
- LIQUIDEZ DENOMINADA EM DIVISAS INT. (NUM+DEP)	9.790.668	0,4	7.798.171	0,3	79,6
- APLIC. CURTO PRAZO EURO (BT'S+CD'S+PC'S)	5.743.263	0,2	5.763.500	0,2	100,4
- TIT.DIV.PUB.+O.F.P.EQUIPARADOS EURO	212.102.957	8,2	211.188.923	8,4	99,6
- TIT.DIV.PUB.+O.F.P.EQUIPARADOS INTERNACIONAIS	6.244.416	0,2	6.103.722	0,2	97,7
- OBRIGAÇÕES DIVERSAS EURO	248.533.125	9,7	241.045.796	9,6	97,0
- OBRIGAÇÕES DIVERSAS INTERNACIONAIS	3.796.106	0,1	4.052.316	0,2	106,7
- UP's DE FUNDOS DO MERCADO MONETÁRIO	18.848.182	0,7	9.525.528	0,4	50,5
- UP's FUNDOS DE OBRIGAÇÕES	1.147.002.656	44,6	1.108.954.247	44,1	96,7
- UP's FUNDOS DE ACÇÕES	616.976.417	24,0	595.687.832	23,7	96,5
- UP's OUTROS FUNDOS	174.299.617	6,8	197.746.753	7,9	113,5
Sub - total (UP's de Fundos de Investimento Nacionais)	98.677.195	3,8	99.681.051	4,0	101,0
Sub - total (UP's de Fundos de Investimento Internacionais)	1.858.449.676	72,2	1.812.233.308	72,0	97,5
- ACÇÕES NACIONAIS	1.615.289	0,1	1.435.433	0,1	88,9
- ACÇÕES DA U.E.,SUÍÇA E NORUEGA	64.425.602	2,5	62.117.305	2,5	96,4
- ACÇÕES INTERNACIONAIS	9.673.866	0,4	9.341.142	0,4	96,6
Sub - total (Acções)	75.714.757	2,9	72.893.880	2,9	96,3
- WARRANTS AUTÓNOMOS + OPÇÕES	1.343	0,0	0		-
- OUTROS+ OPERAÇÕES A REGULARIZAR	9.253.476	0,4	5.420.773	0,2	58,6
TOTAL	2.573.781.327	100,0	2.516.985.846	100,0	97,8

TOTAL FUNDOS MULTI-ACTIVOS EQUILIBRADOS	setembro 2024		outubro 2024		
	Valor Euro	Ind. 1	Valor Euro	Ind. 1	Ind. 2
- LIQUIDEZ DENOMINADA EM EURO (NUM+DEP)	20.697.552	2,6	20.118.857	2,6	97,2
- LIQUIDEZ DENOMINADA EM DIVISAS INT. (NUM+DEP)	11.578.972	1,5	5.372.650	0,7	46,4
- APLIC. CURTO PRAZO EURO (BT'S+CD'S+PC'S)	7.144.235	0,9	7.066.237	0,9	98,9
- TIT.DIV.PUB.+O.F.P.EQUIPARADOS EURO	11.255.422	1,4	12.880.643	1,7	114,4
- TIT.DIV.PUB.+O.F.P.EQUIPARADOS INTERNACIONAIS	2.991.682	0,4	2.932.381	0,4	98,0
- OBRIGAÇÕES DIVERSAS EURO	48.449.414	6,2	49.430.693	6,4	102,0
- UP's DE FUNDOS DO MERCADO MONETÁRIO	6.125.660	0,8	1.654.414	0,2	27,0
- UP's FUNDOS DE OBRIGAÇÕES	273.357.780	34,8	269.415.244	34,9	98,6
- UP's FUNDOS DE AÇÕES	338.710.452	43,1	331.738.813	42,9	97,9
- UP's OUTROS FUNDOS	42.358.903	5,4	48.346.733	6,3	114,1
Sub - total (UP's de Fundos de Investimento Nacionais)	18.775.889	2,4	18.625.860	2,4	99,2
Sub - total (UP's de Fundos de Investimento Internacionais)	641.776.905	81,7	632.529.344	81,8	98,6
- AÇÕES NACIONAIS	724.570	0,1	713.567	0,1	98,5
- AÇÕES DA U.E.,SUÍÇA E NORUEGA	6.913.150	0,9	7.460.648	1,0	107,9
- AÇÕES INTERNACIONAIS	13.693.009	1,7	15.519.642	2,0	113,3
Sub - total (Ações)	21.330.729	2,7	23.693.858	3,1	111,1
- WARRANTS AUTÓNOMOS + OPÇÕES	6.403	0,0	16.241	0,0	253,6
- OUTROS+ OPERAÇÕES A REGULARIZAR	1.470.281	0,2	302.553	0,0	20,6
TOTAL	785.477.483	100,0	772.969.317	100,0	98,4

TOTAL FUNDOS MULTI-ACTIVOS AGRESSIVOS	setembro 2024		outubro 2024		
	Valor Euro	Ind. 1	Valor Euro	Ind. 1	Ind. 2
- LIQUIDEZ DENOMINADA EM EURO (NUM+DEP)	2.365.024	1,4	3.695.797	2,2	156,3
- LIQUIDEZ DENOMINADA EM DIVISAS INT. (NUM+DEP)	4.052.879	2,4	3.111.228	1,9	76,8
- TIT.DIV.PUB.+O.F.P.EQUIPARADOS EURO	1.130.589	0,7	1.188.636	0,7	105,1
- TIT.DIV.PUB.+O.F.P.EQUIPARADOS INTERNACIONAIS	166.577	0,1	162.844	0,1	97,8
- OBRIGAÇÕES DIVERSAS EURO	7.389.665	4,4	8.417.676	5,0	113,9
- UP's DE FUNDOS DO MERCADO MONETÁRIO	200.872	0,1	201.456	0,1	100,3
- UP's FUNDOS DE OBRIGAÇÕES	16.699.301	10,0	16.915.305	10,1	101,3
- UP's FUNDOS DE AÇÕES	95.133.707	57,2	96.135.686	57,4	101,1
- UP's OUTROS FUNDOS	5.614.135	3,4	5.246.295	3,1	93,4
Sub - total (UP's de Fundos de Investimento Nacionais)	4.936.875	3,0	5.011.447	3,0	101,5
Sub - total (UP's de Fundos de Investimento Internacionais)	112.711.140	67,8	113.487.295	67,8	100,7
- AÇÕES NACIONAIS	17.712.356	10,6	18.965.898	11,3	107,1
- AÇÕES DA U.E.,SUÍÇA E NORUEGA	4.751.206	2,9	4.609.933	2,8	97,0
- AÇÕES INTERNACIONAIS	9.882.028	5,9	10.570.701	6,3	107,0
Sub - total (Ações)	32.345.590	19,4	34.146.531	20,4	105,6
- OUTROS+ OPERAÇÕES A REGULARIZAR	1.227.227	0,7	-1.860.673	(1,1)	(151,6)
TOTAL	166.325.565	100,0	167.360.782	100,0	100,6

TOTAL FUNDOS POUPANÇA REFORMA	setembro 2024		outubro 2024		
	Valor Euro	Ind. 1	Valor Euro	Ind. 1	Ind. 2
- LIQUIDEZ DENOMINADA EM EURO (NUM+DEP)	85.590.461	2,0	100.278.749	2,3	117,2
- LIQUIDEZ DENOMINADA EM DIVISAS INT. (NUM+DEP)	26.511.987	0,6	12.856.871	0,3	48,5
- APLIC. CURTO PRAZO EURO (BT´S+CD´S+PC´S)	6.280.909	0,1	8.391.512	0,2	133,6
- TIT.DIV.PUB.+O.F.P.EQUIPARADOS EURO	370.678.987	8,6	351.523.385	8,2	94,8
- TIT.DIV.PUB.+O.F.P.EQUIPARADOS INTERNACIONAIS	54.537.502	1,3	51.736.682	1,2	94,9
- OBRIGAÇÕES DIVERSAS EURO	1.192.766.405	27,8	1.163.409.017	27,2	97,5
- OBRIGAÇÕES DIVERSAS INTERNACIONAIS	29.258.127	0,7	31.241.843	0,7	106,8
- UP´s DE FUNDOS DO MERCADO MONETÁRIO	39.205.717	0,9	28.305.823	0,7	72,2
- UP´s FUNDOS DE OBRIGAÇÕES	1.153.494.770	26,9	1.158.046.317	27,1	100,4
- UP´s FUNDOS DE AÇÕES	853.999.812	19,9	847.093.221	19,8	99,2
- UP´s OUTROS FUNDOS	177.204.339	4,1	191.829.197	4,5	108,3
Sub - total (UP's de Fundos de Investimento Nacionais)	73.995.566	1,7	74.884.664	1,8	101,2
Sub - total (UP's de Fundos de Investimento Internacionais)	2.149.909.072	50,1	2.150.389.893	50,3	100,0
- AÇÕES NACIONAIS	12.988.244	0,3	12.534.494	0,3	96,5
- AÇÕES DA U.E.,SUÍÇA E NORUEGA	86.485.338	2,0	84.031.080	2,0	97,2
- AÇÕES INTERNACIONAIS	217.035.481	5,1	226.731.884	5,3	104,5
Sub - total (Ações)	316.509.063	7,4	323.297.457	7,6	102,1
- WARRANTS AUTÓNOMOS + OPÇÕES	509.883	0,0	358.031	0,0	70,2
- OUTROS+ OPERAÇÕES A REGULARIZAR	-15.969.441	(0,4)	2.898.996	0,1	(18,2)
TOTAL	4.290.578.522	100,0	4.271.267.100	100,0	99,5

TOTAL FUNDOS FLEXÍVEIS	setembro 2024		outubro 2024		
	Valor Euro	Ind. 1	Valor Euro	Ind. 1	Ind. 2
- LIQUIDEZ DENOMINADA EM EURO (NUM+DEP)	53.659.983	3,8	42.054.619	3,0	78,4
- LIQUIDEZ DENOMINADA EM DIVISAS INT. (NUM+DEP)	35.167.477	2,5	30.555.154	2,2	86,9
- APLIC. CURTO PRAZO EURO (BT´S+CD´S+PC´S)	246.697	0,0	247.606	0,0	100,4
- TIT.DIV.PUB.+O.F.P.EQUIPARADOS EURO	161.032.246	11,5	143.441.691	10,4	89,1
- TIT.DIV.PUB.+O.F.P.EQUIPARADOS INTERNACIONAIS	4.818.271	0,3	3.197.834	0,2	66,4
- OBRIGAÇÕES DIVERSAS EURO	18.974.009	1,3	19.486.740	1,4	102,7
- OBRIGAÇÕES DIVERSAS INTERNACIONAIS	117.472	0,0	115.435	0,0	98,3
- UP´s DE FUNDOS DO MERCADO MONETÁRIO	0		21.352.803	1,5	
- UP´s FUNDOS DE OBRIGAÇÕES	352.744.615	25,1	352.359.867	25,5	99,9
- UP´s FUNDOS DE AÇÕES	367.586.115	26,2	362.088.159	26,2	98,5
- UP´s OUTROS FUNDOS	383.087.540	27,3	378.828.449	27,4	98,9
Sub - total (UP's de Fundos de Investimento Nacionais)	2.046.050	0,1	1.916.261	0,1	93,7
Sub - total (UP's de Fundos de Investimento Internacionais)	1.101.372.220	78,4	1.112.713.017	80,6	101,0
- AÇÕES NACIONAIS	282.638	0,0	270.102	0,0	95,6
- AÇÕES DA U.E.,SUÍÇA E NORUEGA	5.071.240	0,4	4.657.158	0,3	91,8
- AÇÕES INTERNACIONAIS	25.033.650	1,8	24.364.065	1,8	97,3
Sub - total (Ações)	30.387.528	2,2	29.291.325	2,1	96,4
- WARRANTS AUTÓNOMOS + OPÇÕES	-62.388	(0,0)	590.766	0,0	(946,9)
- OUTROS+ OPERAÇÕES A REGULARIZAR	-2.240.515	(0,2)	-2.929.209	(0,2)	130,7
TOTAL	1.405.519.051	100,0	1.380.681.239	100,0	98,2

TOTAL FUNDOS DE INVESTIMENTO ALTERNATIVO DE OBRIGAÇÕES	setembro 2024		outubro 2024		
	Valor Euro	Ind. 1	Valor Euro	Ind. 1	Ind. 2
- LIQUIDEZ DENOMINADA EM EURO (NUM+DEP)	1.112.875	3,8	977.018	3,4	87,8
- LIQUIDEZ DENOMINADA EM DIVISAS INT. (NUM+DEP)	27.770	0,1	25.181	0,1	90,7
- APLIC. CURTO PRAZO EURO (BT´S+CD´S+PC´S)	101.322	0,3	100.365	0,3	99,1
- TIT.DIV.PUB.+O.F.P.EQUIPARADOS EURO	6.668.403	22,9	6.509.653	22,4	97,6
- TIT.DIV.PUB.+O.F.P.EQUIPARADOS INTERNACIONAIS	1.601.889	5,5	1.487.496	5,1	92,9
- OBRIGAÇÕES DIVERSAS EURO	18.452.089	63,5	18.740.007	64,4	101,6
- OBRIGAÇÕES DIVERSAS INTERNACIONAIS	885.292	3,0	1.078.623	3,7	121,8
- UP´s FUNDOS DE OBRIGAÇÕES	253.685	0,9	227.620	0,8	89,7
Sub - total (UP's de Fundos de Investimento Internacionais)	253.685	0,9	227.620	0,8	89,7
- OUTROS+ OPERAÇÕES A REGULARIZAR	-39.785	(0,1)	-33.921	(0,1)	85,3
TOTAL	29.063.540	100,0	29.112.041	100,0	100,2

TOTAL FUNDOS DE INVESTIMENTO ALTERNATIVO DE RETORNO ABSOLUTO	setembro 2024		outubro 2024		
	Valor Euro	Ind. 1	Valor Euro	Ind. 1	Ind. 2
- LIQUIDEZ DENOMINADA EM EURO (NUM+DEP)	1.174.714	92,6	1.176.984	92,8	100,2
- LIQUIDEZ DENOMINADA EM DIVISAS INT. (NUM+DEP)	73.656	5,8	75.999	6,0	103,2
- UP´s OUTROS FUNDOS	13.898	1,1	14.294	1,1	102,8
Sub - total (UP's de Fundos de Investimento Internacionais)	13.898	1,1	14.294	1,1	102,8
- OUTROS+ OPERAÇÕES A REGULARIZAR	5.823	0,5	1.270	0,1	21,8
TOTAL	1.268.091	100,0	1.268.547	100,0	100,0

TOTAL FUNDOS DE INVESTIMENTO ALTERNATIVO DE CURTO PRAZO	setembro 2024		outubro 2024		
	Valor Euro	Ind. 1	Valor Euro	Ind. 1	Ind. 2
- LIQUIDEZ DENOMINADA EM EURO (NUM+DEP)	54.759	7,2	53.705	7,0	98,1
- TIT.DIV.PUB.+O.F.P.EQUIPARADOS EURO	710.418	93,1	712.590	93,3	100,3
- OUTROS+ OPERAÇÕES A REGULARIZAR	-2.374	(0,3)	-2.490	(0,3)	104,9
TOTAL	762.802	100,0	763.805	100,0	100,1

TOTAL FUNDOS DE INVESTIMENTO ALTERNATIVO MULTI-ACTIVOS	setembro 2024		outubro 2024		
	Valor Euro	Ind. 1	Valor Euro	Ind. 1	Ind. 2
- LIQUIDEZ DENOMINADA EM EURO (NUM+DEP)	21.116	3,3	45.410	3,7	215,0
- TIT.DIV.PUB.+O.F.P.EQUIPARADOS EURO	99.530	15,4	99.844	8,2	100,3
- OBRIGAÇÕES DIVERSAS EURO	400.910	61,9	706.052	58,0	176,1
- UP´s FUNDOS DE OBRIGAÇÕES	64.866	10,0	159.141	13,1	245,3
- UP´s FUNDOS DE AÇÕES	65.737	10,2	137.488	11,3	209,1
- UP´s OUTROS FUNDOS	0		77.262	6,3	
Sub - total (UP's de Fundos de Investimento Nacionais)	0		40.237	3,3	
Sub - total (UP's de Fundos de Investimento Internacionais)	130.604	20,2	333.653	27,4	255,5
- OUTROS+ OPERAÇÕES A REGULARIZAR	-4.563	(0,7)	-8.447	(0,7)	185,1
TOTAL	647.597	100,0	1.216.750	100,0	187,9

TOTAL FUNDOS DE INVESTIMENTO ALTERNATIVO FLEXÍVEIS	setembro 2024		outubro 2024		
	Valor Euro	Ind. 1	Valor Euro	Ind. 1	Ind. 2
- LIQUIDEZ DENOMINADA EM EURO (NUM+DEP)	3.406.763	9,1	3.173.125	8,4	93,1
- LIQUIDEZ DENOMINADA EM DIVISAS INT. (NUM+DEP)	1.897.875	5,0	1.952.531	5,2	102,9
- APLIC. CURTO PRAZO EURO (BT´S+CD´S+PC´S)	49.663	0,1	49.901	0,1	100,5
- TIT.DIV.PUB.+O.F.P.EQUIPARADOS INTERNACIONAIS	1.345.035	3,6	1.367.060	3,6	101,6
- OBRIGAÇÕES DIVERSAS EURO	1.135.203	3,0	1.138.530	3,0	100,3
- OBRIGAÇÕES DIVERSAS INTERNACIONAIS	358.026	1,0	370.159	1,0	103,4
- UP´s FUNDOS DE OBRIGAÇÕES	306.554	0,8	506.227	1,3	165,1
- UP´s FUNDOS DE AÇÕES	10.539.894	28,0	10.653.966	28,3	101,1
- UP´s OUTROS FUNDOS	809.802	2,2	794.950	2,1	98,2
Sub - total (UP's de Fundos de Investimento Internacionais)	11.656.250	31,0	11.955.142	31,8	102,6
- AÇÕES DA U.E.,SUÍÇA E NORUEGA	3.701.092	9,8	3.438.425	9,1	92,9
- AÇÕES INTERNACIONAIS	17.575.466	46,7	17.545.767	46,6	99,8
Sub - total (Ações)	21.276.558	56,6	20.984.192	55,8	98,6
- OUTROS+ OPERAÇÕES A REGULARIZAR	-3.505.768	(9,3)	-3.376.400	(9,0)	96,3
TOTAL	37.619.604	100,0	37.614.239	100,0	100,0

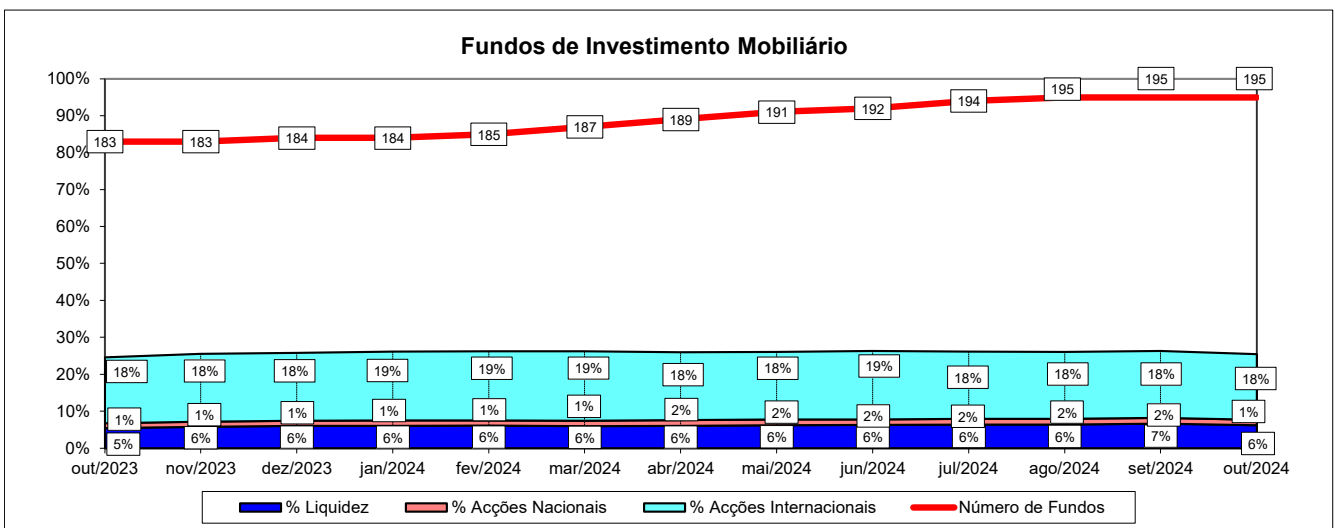
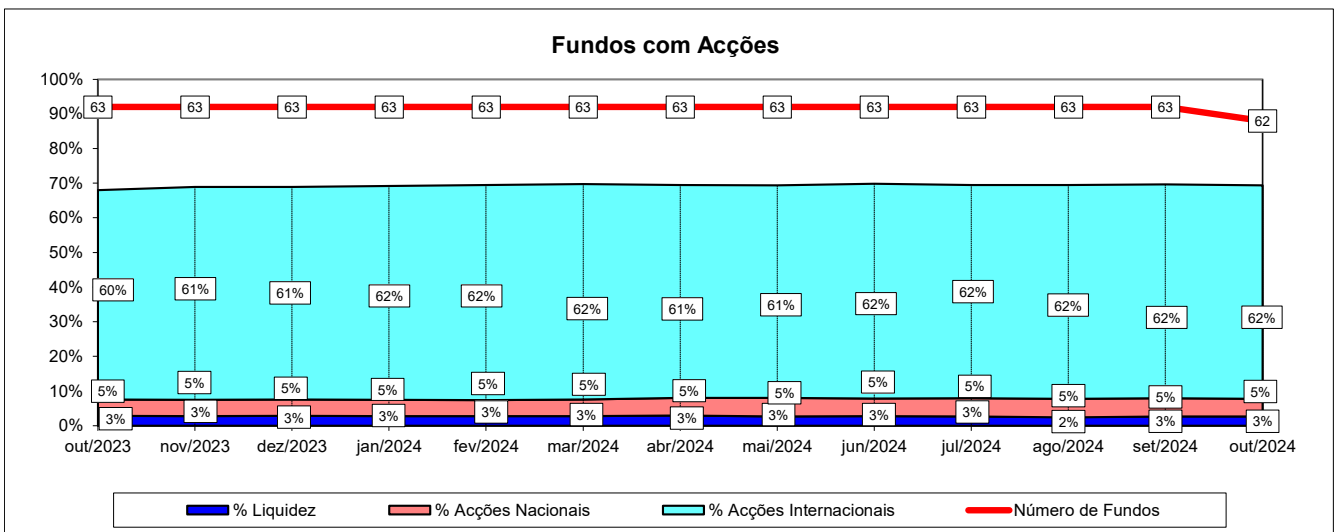
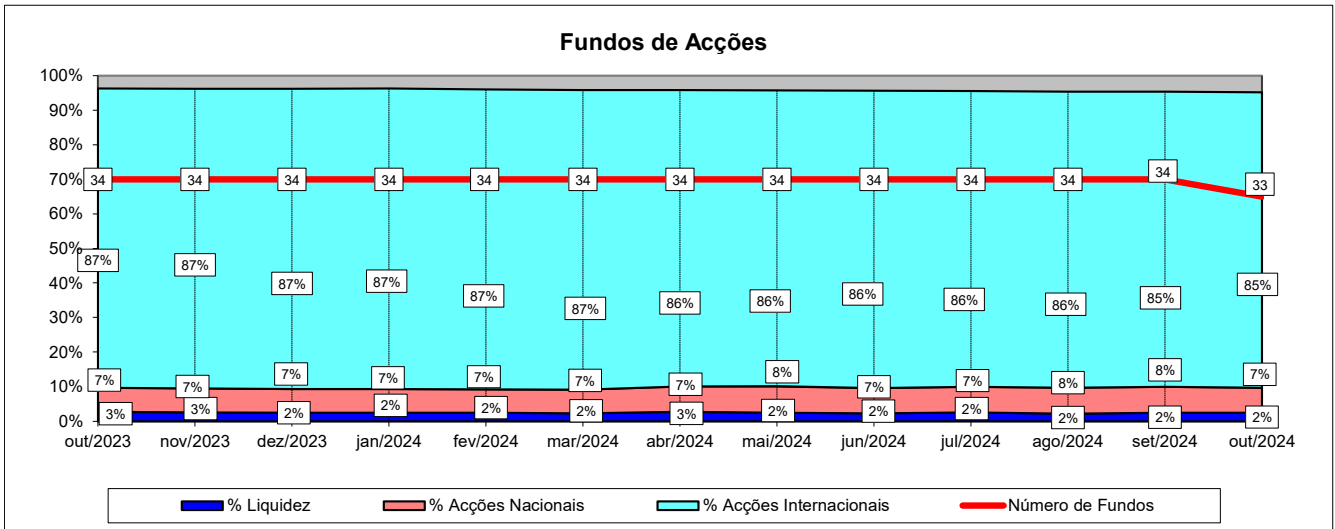
TOTAL OUTROS FUNDOS DE INVESTIMENTO ALTERNATIVO	setembro 2024		outubro 2024		
	Valor Euro	Ind. 1	Valor Euro	Ind. 1	Ind. 2
- LIQUIDEZ DENOMINADA EM EURO (NUM+DEP)	4.937.651	3,7	3.880.811	2,9	78,6
- LIQUIDEZ DENOMINADA EM DIVISAS INT. (NUM+DEP)	5.899.027	4,4	6.031.697	4,5	102,2
- TIT.DIV.PUB.+O.F.P.EQUIPARADOS EURO	581.120	0,4	567.329	0,4	97,6
- OBRIGAÇÕES DIVERSAS EURO	3.525.573	2,6	7.562.643	5,6	214,5
- UP´s DE FUNDOS DO MERCADO MONETÁRIO	17.165.025	12,7	20.130.427	14,9	117,3
- UP´s FUNDOS DE OBRIGAÇÕES	1.065.307	0,8	942.050	0,7	88,4
- UP´s FUNDOS DE AÇÕES	5.546.685	4,1	5.389.900	4,0	97,2
- UP´s OUTROS FUNDOS	58.816.933	43,6	58.728.111	43,4	99,8
Sub - total (UP's de Fundos de Investimento Nacionais)	871.380	0,6	865.446	0,6	99,3
Sub - total (UP's de Fundos de Investimento Internacionais)	81.722.570	60,5	84.325.041	62,4	103,2
- AÇÕES DA U.E.,SUÍÇA E NORUEGA	233.002	0,2	130.886	0,1	56,2
- AÇÕES INTERNACIONAIS	1.935.356	1,4	2.003.209	1,5	103,5
Sub - total (Ações)	2.168.358	1,6	2.134.095	1,6	98,4
- OUTROS+ OPERAÇÕES A REGULARIZAR	35.339.351	26,2	29.802.280	22,0	84,3
TOTAL	135.045.029	100,0	135.169.343	100,0	100,1

TOTAL FUNDOS DE INVESTIMENTO ALTERNATIVOS	setembro 2024		outubro 2024		
	Valor Euro	Ind. 1	Valor Euro	Ind. 1	Ind. 2
- LIQUIDEZ DENOMINADA EM EURO (NUM+DEP)	10.707.878	5,2	9.307.054	4,5	86,9
- LIQUIDEZ DENOMINADA EM DIVISAS INT. (NUM+DEP)	7.898.328	3,9	8.085.407	3,9	102,4
- APLIC. CURTO PRAZO EURO (BT´S+CD´S+PC´S)	150.985	0,1	150.266	0,1	99,5
- TIT.DIV.PUB.+O.F.P.EQUIPARADOS EURO	8.059.471	3,9	7.889.416	3,8	97,9
- TIT.DIV.PUB.+O.F.P.EQUIPARADOS INTERNACIONAIS	2.946.924	1,4	2.854.555	1,4	96,9
- OBRIGAÇÕES DIVERSAS EURO	23.513.774	11,5	28.147.232	13,7	119,7
- OBRIGAÇÕES DIVERSAS INTERNACIONAIS	1.243.318	0,6	1.448.782	0,7	116,5
- UP´s DE FUNDOS DO MERCADO MONETÁRIO	17.165.025	8,4	20.130.427	9,8	117,3
- UP´s FUNDOS DE OBRIGAÇÕES	1.690.412	0,8	1.835.038	0,9	108,6
- UP´s FUNDOS DE AÇÕES	16.152.317	7,9	16.181.354	7,9	100,2
- UP´s OUTROS FUNDOS	59.640.633	29,2	59.614.617	29,1	100,0
Sub - total (UP's de Fundos de Investimento Nacionais)	871.380	0,4	905.683	0,4	103,9
Sub - total (UP's de Fundos de Investimento Internacionais)	93.777.006	45,9	96.855.752	47,2	103,3
- AÇÕES DA U.E.,SUÍÇA E NORUEGA	3.934.094	1,9	3.569.311	1,7	90,7
- AÇÕES INTERNACIONAIS	19.510.822	9,5	19.548.976	9,5	100,2
Sub - total (Ações)	23.444.916	11,5	23.118.287	11,3	98,6
- OUTROS+ OPERAÇÕES A REGULARIZAR	31.792.684	15,6	26.382.292	12,9	83,0
TOTAL	204.406.663	100,0	205.144.726	100,0	100,4

TOTAL FUNDOS INVESTIMENTO MOBILIÁRIO	setembro 2024		outubro 2024		
	Valor Euro	Ind. 1	Valor Euro	Ind. 1	Ind. 2
- LIQUIDEZ DENOMINADA EM EURO (NUM+DEP)	1.206.362.363	6,0	1.147.091.108	5,7	95,1
- LIQUIDEZ DENOMINADA EM DIVISAS INT. (NUM+DEP)	126.702.231	0,6	96.178.806	0,5	75,9
- APLIC. CURTO PRAZO EURO (BT'S+CD'S+PC'S)	316.401.620	1,6	366.544.773	1,8	115,8
- TIT.DIV.PUB.+O.F.P.EQUIPARADOS EURO	2.049.833.080	10,2	2.077.670.045	10,3	101,4
- TIT.DIV.PUB.+O.F.P.EQUIPARADOS INTERNACIONAIS	95.283.868	0,5	76.197.311	0,4	80,0
- OBRIGAÇÕES DIVERSAS EURO	5.726.384.645	28,4	5.868.409.852	29,1	102,5
- OBRIGAÇÕES DIVERSAS INTERNACIONAIS	53.863.157	0,3	59.378.889	0,3	110,2
- UP's DE FUNDOS DO MERCADO MONETÁRIO	122.644.591	0,6	124.912.162	0,6	101,8
- UP's FUNDOS DE OBRIGAÇÕES	3.177.000.143	15,8	3.133.287.071	15,5	98,6
- UP's FUNDOS DE AÇÕES	2.458.936.430	12,2	2.419.579.676	12,0	98,4
- UP's OUTROS FUNDOS	896.809.982	4,5	942.678.281	4,7	105,1
Sub - total (UP's de Fundos de Investimento Nacionais)	260.172.261	1,3	265.144.341	1,3	101,9
Sub - total (UP's de Fundos de Investimento Internacionais)	6.395.218.885	31,8	6.355.312.851	31,5	99,4
- AÇÕES NACIONAIS	313.022.213	1,6	297.376.766	1,5	95,0
- AÇÕES DA U.E.,SUÍÇA E NORUEGA	1.362.820.686	6,8	1.306.412.772	6,5	95,9
- AÇÕES INTERNACIONAIS	2.281.385.991	11,3	2.280.455.631	11,3	100,0
Sub - total (Ações)	3.957.228.890	19,7	3.884.245.169	19,3	98,2
- WARRANTS AUTÓNOMOS + OPÇÕES	420.768	0,0	970.926	0,0	230,8
- OUTROS+ OPERAÇÕES A REGULARIZAR	-52.511.670	(0,3)	-35.234.075	(0,2)	67,1
TOTAL	20.135.360.098	100,0	20.161.909.996	100,0	100,1

Nota: Não inclui os Fundos geridos por três Entidades Gestoras. Os Fundos incluídos nesta informação representam 99,74% do total gerido por FIM, no final de Outubro de 2024 (Fonte: CMVM)

1.4.1 ACÇÕES VS LIQUIDEZ (Outubro 2023 - Outubro 2024)



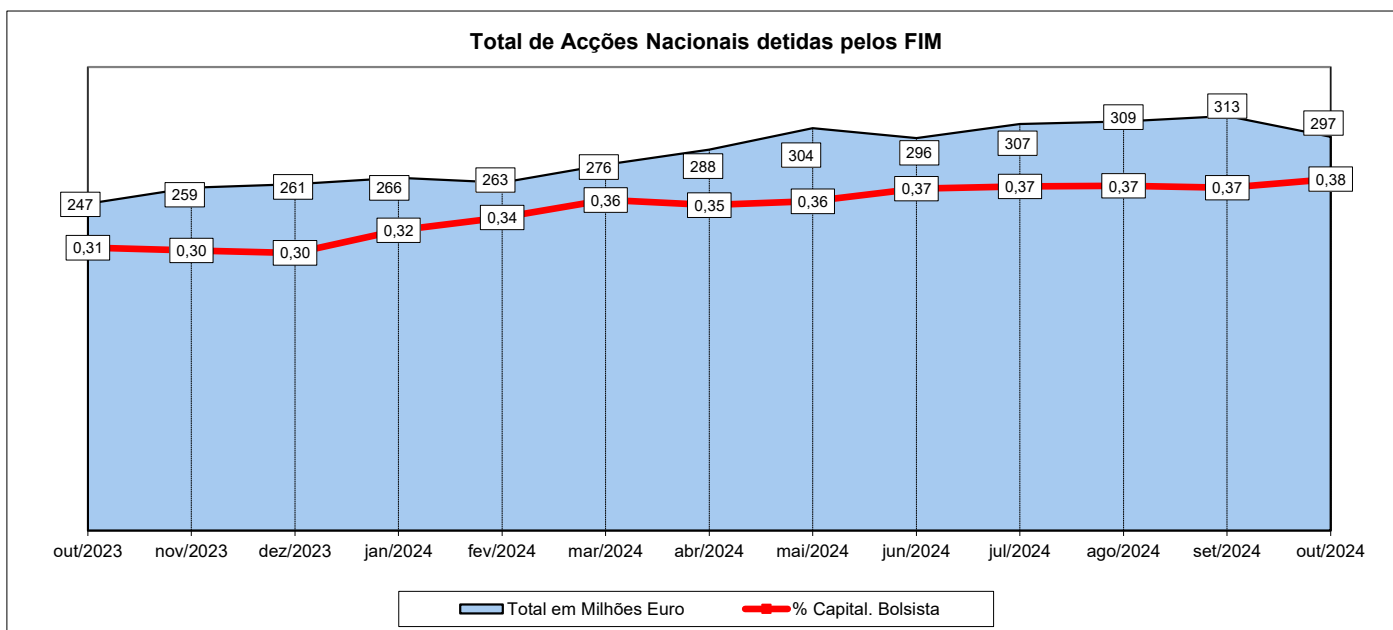
Nota1:

- Fundos de Acções:
- Fundos de Acções Nacionais
 - Fundos de Acções Ibéricas
 - Fundos de Acções da União Europeia, Suíça e Noruega
 - Fundos de Acções da América do Norte
 - Fundos de Acções Sectoriais
 - Fundos de Acções Internacionais
 - Fundos de Poupança Acções

Nota 2: Não inclui os Fundos geridos por três Entidades Gestoras. Os Fundos incluídos nesta informação representam 99,74% do total gerido por FIM, no final de Outubro de 2024 (Fonte: CMVM)

1.4.2 - Posição dos FIM no Capital das Empresas Portuguesas

setembro 2024				outubro 2024			
Título	% do Capital	Número de Acções	Valor em Euro	Título	% do Capital	Número de Acções	Valor em Euro
CTT - Correios de Portugal SA	2,74%	3.786.984	16.624.860	CTT - Correios de Portugal SA	2,59%	3.591.984	15.355.732
Impresa SGPS	1,74%	2.918.041	353.083	Mota-Engil SGPS	1,85%	5.665.250	14.503.040
Altri, SGPS SA	1,64%	3.358.950	16.861.929	Impresa SGPS	1,74%	2.918.041	361.837
Mota-Engil SGPS	1,62%	4.963.622	12.736.654	Altri, SGPS SA	1,66%	3.406.600	16.944.428
Ibersol SGPS	1,57%	650.539	4.709.902	Ibersol SGPS	1,62%	671.449	4.941.865
REN	1,29%	8.612.199	20.798.461	REN	1,30%	8.689.199	19.941.712
SONAE SGPS	1,14%	22.848.819	21.683.529	SONAE SGPS	1,10%	21.927.319	19.931.933
NOS SGPS	1,03%	5.297.987	19.364.143	NOS SGPS	1,06%	5.475.912	19.275.210
Corticeira Amorim	0,96%	1.270.886	11.247.341	Corticeira Amorim	0,98%	1.305.377	10.939.059
Greenvolt-En. Renovaveis	0,93%	1.520.153	12.617.270	THE NAVIGATOR COMP	0,55%	3.939.979	13.931.766
BCP	0,60%	90.172.358	36.555.874	BCP	0,54%	81.847.683	37.928.216
THE NAVIGATOR COMP	0,57%	4.036.979	14.888.379	Novabase	0,46%	163.647	965.517
Novabase	0,46%	163.647	949.153	Galp Energia	0,33%	2.394.532	37.522.316
Jerónimo Martins SGPS	0,32%	2.008.793	35.435.109	Jerónimo Martins SGPS	0,33%	2.067.618	36.948.334
Galp Energia	0,32%	2.265.030	38.052.504	VAA VISTA ALEGRE	0,29%	482.316	511.255
VAA VISTA ALEGRE	0,29%	482.316	516.078	SEMAPA	0,24%	196.873	2.905.845
SEMAPA	0,24%	196.873	2.842.846	Martifer SGPS	0,24%	235.747	414.915
Martifer SGPS	0,18%	178.086	316.993	EDP Renovaveis	0,20%	2.047.178	25.344.064
EDP Renovaveis	0,17%	1.737.673	27.298.843	EDP	0,12%	5.045.552	18.224.534
Cofina SGPS	0,12%	12.000	6.912	Ramada	0,09%	24.100	168.218
TOTAL 20 +		156.481.935	293.859.861	TOTAL 20 +		152.096.356	297.059.796



Nota: Não inclui os Fundos geridos por três Entidades Gestoras. Os Fundos incluídos nesta informação representam 99,74% do total gerido por FIM, no final de Outubro de 2024 (Fonte: CMVM).

2.1 ORDENAÇÃO DAS S.G.F.I.M. POR TIPO DE FUNDOS (Outubro 2024)

S.G.F.I.M.	FUNDOS DO MERCADO MONETÁRIO EURO	ZONA EURO			ZONA INTERNACIONAL			ACÇÕES			F. INVESTIMENTO				Warrant +Opções (%)	Outros+ Op.Reg. (%)	Valor da Carteira (10 ⁹ Euro)	Quota Mercado (%)	Ord.	Total de Subscrições no Mês (10 ⁹ Euro)	Total de Resgates no Mês (10 ⁹ Euro)	Subscrições Líquidas no Mês (10 ⁹ Euro)
		Liq.+CD BT+PC (%)	Obrig. Diver. (%)	T.Div.Pub.+O.F.P.E. (%)	Liq.+CD BT+PC (%)	Obrig. Diver. (%)	T.Div.Pub.+O.F.P.E. (%)	Acç.+Tit. Part.Nac. (%)	Acções UE Suíça Nor. (%)	Acções Internac. (%)	Fundos Monet. (%)	Fundos Obrig. (%)	Fundos Acções (%)	Outros Fundos (%)								
IM Gestão de Ativos	CA Monetário	51,05	34,30	15,02	-	-	-	-	-	-	-	-	-	-	(0,37)	72.602,2	-	-	3.515,2	944,5	2.570,7	
	IMGA Money Market	56,48	43,67	2,13	-	-	-	-	-	-	-	-	-	-	(2,28)	1.159.997,3	100,00	1	85.068,7	26.463,8	58.604,9	

S.G.F.I.M.	FUNDOS DO MERCADO MONETÁRIO INTERNACIONAL	ZONA EURO			ZONA INTERNACIONAL			ACÇÕES			F. INVESTIMENTO				Warrant +Opções (%)	Outros+ Op.Reg. (%)	Valor da Carteira (10 ⁹ Euro)	Quota Mercado (%)	Ord.	Total de Subscrições no Mês (10 ⁹ Euro)	Total de Resgates no Mês (10 ⁹ Euro)	Subscrições Líquidas no Mês (10 ⁹ Euro)
		Liq.+CD BT+PC (%)	Obrig. Diver. (%)	T.Div.Pub.+O.F.P.E. (%)	Liq.+CD BT+PC (%)	Obrig. Diver. (%)	T.Div.Pub.+O.F.P.E. (%)	Acç.+Tit. Part.Nac. (%)	Acções UE Suíça Nor. (%)	Acções Internac. (%)	Fundos Monet. (%)	Fundos Obrig. (%)	Fundos Acções (%)	Outros Fundos (%)								
IM Gestão de Ativos	IMGA Money Market USD	-	-	-	30,14	62,30	7,60	-	-	-	-	-	-	-	(0,04)	24.545,6	100,00	1	287,1	851,6	(564,5)	

S.G.F.I.M.	FUNDOS DE CURTO PRAZO EURO	ZONA EURO			ZONA INTERNACIONAL			ACÇÕES			F. INVESTIMENTO				Warrant +Opções (%)	Outros+ Op.Reg. (%)	Valor da Carteira (10 ⁹ Euro)	Quota Mercado (%)	Ord.	Total de Subscrições no Mês (10 ⁹ Euro)	Total de Resgates no Mês (10 ⁹ Euro)	Subscrições Líquidas no Mês (10 ⁹ Euro)
		Liq.+CD BT+PC (%)	Obrig. Diver. (%)	T.Div.Pub.+O.F.P.E. (%)	Liq.+CD BT+PC (%)	Obrig. Diver. (%)	T.Div.Pub.+O.F.P.E. (%)	Acç.+Tit. Part.Nac. (%)	Acções UE Suíça Nor. (%)	Acções Internac. (%)	Fundos Monet. (%)	Fundos Obrig. (%)	Fundos Acções (%)	Outros Fundos (%)								
Heed Capital SGOIC	EuroBic Tesouraria	3,98	26,55	69,74	0,01	-	-	-	-	-	-	-	-	-	(0,28)	16.963,9	1,09	4	663,2	115,0	548,2	
IM Gestão de Ativos	CA Curto Prazo	22,13	79,55	1,06	-	-	-	-	-	-	-	-	-	-	(2,74)	23.564,8	-	-	1.481,8	627,9	853,9	
	IMGA Liquidez	37,12	59,25	3,77	-	-	-	-	-	-	-	-	-	-	(0,14)	478.979,3	32,37	2	7.537,4	9.910,4	(2.373,0)	
LYNX Asset Managers	LYNX Defensivo	10,78	90,23	-	-	-	-	-	-	-	-	-	-	-	(1,00)	429,0	0,03	5	-	-	-	
Montepio Gestão de Activos	Montepio Tesouraria	44,26	56,34	0,01	-	-	-	-	-	-	-	-	-	-	(0,61)	202.391,1	13,04	3	24.334,7	12.255,6	12.079,1	
Santander Asset Management	Santander Obrigações Curto Prazo	8,17	76,13	17,08	-	-	-	-	-	-	-	-	-	-	(1,37)	830.124,2	53,47	1	82.328,2	23.573,7	58.754,5	

S.G.F.I.M.	FUNDOS DE OBRIGAÇÕES DE TAXA INDEXADA EURO	ZONA EURO			ZONA INTERNACIONAL			ACÇÕES			F. INVESTIMENTO				Warrant +Opções (%)	Outros+ Op.Reg. (%)	Valor da Carteira (10 ⁹ Euro)	Quota Mercado (%)	Ord.	Total de Subscrições no Mês (10 ⁹ Euro)	Total de Resgates no Mês (10 ⁹ Euro)	Subscrições Líquidas no Mês (10 ⁹ Euro)
		Liq.+CD BT+PC (%)	Obrig. Diver. (%)	T.Div.Pub.+O.F.P.E. (%)	Liq.+CD BT+PC (%)	Obrig. Diver. (%)	T.Div.Pub.+O.F.P.E. (%)	Acç.+Tit. Part.Nac. (%)	Acções UE Suíça Nor. (%)	Acções Internac. (%)	Fundos Monet. (%)	Fundos Obrig. (%)	Fundos Acções (%)	Outros Fundos (%)								
Caixa Gestão de Ativos	Caixagest Obrigações	4,20	96,23	-	-	-	-	-	-	-	-	-	-	-	(0,43)	158.183,3	28,31	2	1.574,1	2.410,4	(836,3)	
IM Gestão de Ativos	CA Rendimento	1,06	94,78	-	-	-	-	-	-	-	5,29	-	-	-	(1,12)	129.547,1	-	-	2.094,7	1.224,4	870,3	
	IMGA Euro Taxa Variável	2,40	94,78	-	-	-	-	-	-	-	4,17	-	-	-	(1,35)	233.888,6	-	-	11.060,2	2.462,0	8.598,2	
	IMGA Obr. Globais Taxa Indexada EUR 2026 Série I	0,83	97,73	-	-	-	-	-	-	-	2,23	-	-	-	(0,79)	13.615,6	67,48	1	-	-	-	
Montepio Gestão de Activos	Montepio Obrigações	13,72	82,01	0,09	-	-	-	-	-	-	-	6,06	-	-	(1,88)	23.515,5	4,21	3	1.295,9	357,4	938,6	

S.G.F.I.M.	FUNDOS DE OBRIGAÇÕES EURO	ZONA EURO			ZONA INTERNACIONAL			ACÇÕES			F. INVESTIMENTO				Warrant +Opções (%)	Outros+ Op.Reg. (%)	Valor da Carteira (10 ⁹ Euro)	Quota Mercado (%)	Ord.	Total de Subscrições no Mês (10 ⁹ Euro)	Total de Resgates no Mês (10 ⁹ Euro)	Subscrições Líquidas no Mês (10 ⁹ Euro)
		Liq.+CD BT+PC (%)	Obrig. Diver. (%)	T.Div.Pub.+O.F.P.E. (%)	Liq.+CD BT+PC (%)	Obrig. Diver. (%)	T.Div.Pub.+O.F.P.E. (%)	Acç.+Tit. Part.Nac. (%)	Acções UE Suíça Nor. (%)	Acções Internac. (%)	Fundos Monet. (%)	Fundos Obrig. (%)	Fundos Acções (%)	Outros Fundos (%)								
BPI Gestão de Ativos	BPI Defensivo	9,71	67,74	23,49	-	-	-	-	-	-	-	-	-	-	(0,93)	374.983,6	-	-	26.982,3	9.920,1	17.062,2	
	BPI Euro Taxa Fixa	4,26	-	96,37	-	-	-	-	-	-	-	-	-	-	(0,62)	9.016,0	-	-	56,9	192,1	(135,1)	
	BPI Obrigações 2024	0,00	-	100,12	-	-	-	-	-	-	-	-	-	-	(0,13)	42.433,7	-	-	-	74,9	(74,9)	
	BPI Obrigações 2025	0,02	-	100,03	-	-	-	-	-	-	-	-	-	-	(0,05)	144.054,9	-	-	-	279,1	(279,1)	
	BPI Obrigações A.R.A.R.	2,49	90,97	1,21	0,30	2,70	-	-	-	-	-	2,75	-	-	(0,43)	8.436,9	19,19	2	62,6	160,4	(97,9)	
Caixa Gestão de Ativos	Caixa Disponível	11,36	90,03	-	-	-	-	-	-	-	-	-	-	-	(1,39)	298.910,9	-	-	33.532,7	5.979,1	27.553,6	
	Caixa Obrigações 2025	0,91	24,79	74,38	-	-	-	-	-	-	-	-	-	-	(0,09)	212.896,9	-	-	-	402,4	(402,4)	
	Caixa Obrigações 2026	0,33	26,30	73,39	-	-	-	-	-	-	-	-	-	-	(0,01)	127.917,6	-	-	3,0	323,6	(320,6)	
	Caixa Obrigações 2026 II	0,33	80,20	19,59	-	-	-	-	-	-	-	-	-	-	(0,12)	112.065,3	-	-	-	241,3	(241,3)	
	Caixa Obrigações 2026 III	0,35	80,34	19,38	-	-	-	-	-	-	-	-	-	-	(0,06)	81.153,6	-	-	-	169,7	(169,7)	
	Caixa Obrigações Janeiro 2026	0,35	79,37	20,34	-	-	-	-	-	-	-	-	-	-	(0,06)	107.284,8	-	-	10,0	22,1	(12,1)	
	Caixa Obrigações Junho 2025	0,35	79,65	20,07	-	-	-	-	-	-	-	-	-	-	(0,06)	119.257,0	-	-	5,3	214,6	(209,4)	
	Caixa Obrigações Longo Prazo	5,06	11,92	83,12	-	-	-	-	-	-	-	-	-	-	(0,09)	14.427,9	-	-	677,5	157,0	520,5	
	Caixa Obrigações Outubro 2025	0,47	79,74	19,84	-	-	-	-	-	-	-	-	-	-	(0,06)	114.760,2	-	-	-	17,2	(17,2)	
	Caixa Obrigações Rendimento Anual 2026	0,34	69,06	30,66	-	-	-	-	-	-	-	-	-	-	(0,06)	57.919,6	-	-	0,3	117,3	(117,1)	
	Caixa Obrigações Rendimento Anual 2026, 2ª Série	0,63	97,61	1,82	-	-	-	-	-	-	-	-	-	-	(0,06)	47.265,4	-	-	-	56,5	(56,5)	
	Caixagest Obrigações Mais	5,33	95,03	-	-	-	-	-	-	-	-	-	-	-	(0,36)	60.760,6	44,90	1	311,3	1.324,7	(1.013,4)	
GNB Gestão de Ativos (+)	GNB Obrigações Europa	1,07	-	98,09	-	-	-	-	-	-	-	-	-	-	0,84	84.273,6	-	-	687,5	1.012,7	(325,2)	
	GNB Capital	4,67	64,35	31,48	-	-	-	-	-	-	-	-	-	-	(0,50)	177.514,4	-	-	30.014,2	6.659,6	23.354,6	
	GNB Capital Plus*	(1,65)	91,58	3,43	0,11	-	-	-	-	-	-	-	-	-	(0,45)	47.691,0	-	-	2.166,5	1.029,2	1.137,3	
	GNB Obrigações 2026	0,36	78,75	21,08	-	-	-	-	-	-	-	-	-	-	(0,19)	31.648,7	-	-	-	22,2	(22,2)	
	GNB Obrigações 2026, 2ª Série	1,02	75,56	24,13	-	-	-	-	-	-	-	-	-	-	(0,70)	14.804,6	-	-	40,0	94,9	(54,9)	
	GNB Obrigações 2027	0,30	81,52	18,42	-	-	-	-	-	-	-	-	-	-	(0,24)	51.187,1	13,49	4	589,7	85,8	504,0	
IM Gestão de Ativos	IMGA Divida Pública Europeia	2,95	-	97,35	0,10	-	-	-	-	-	-	-	-	-	(0,39)	9.933,0	-	-	53,7	252,7	(199,0)	
	IMGA Financial Bonds 3,5Y	4,16	96,04	-	-	-	-	-	-	-	-	-	-	-	(0,19)	5.153,0	-	-	-	-	-	
	IMGA Financial Bonds 3Y 2,25%, Série I	2,05	98,09	-	-	-	-	-	-	-	-	-	-	-	(0,13)	186.363,6	-	-	-	317,5	(317,5)	
	IMGA Iberia Fixed Income ESG	5,99	39,43	54,73	-	-	-	-	-	-	-	-	-	-	(0,16)	2.821,1	-	-	22,6	18,9	3,7	
	IMGA Obrigações Globais Euro 2024 - 1.ª Série	2,36	63,77	45,30	-	-	-	-	-	-	-	-	-	-	(11,42)	35.205,1	-	-	-	41,3	(41,3)	
	IMGA Obrigações Globais Euro 2025 - 2.ª Série	2,39	97,41	0,29	-	-	-	-	-	-	-	-	-	-	(0,09)	13.443,6	-	-	56,9	0,5	56,4	
	IMGA Portuguesa Corporate Debt	15,11	84,68	5,05	-	-	-	-	-	-	-	-	-	-	(4,84)	5.121,0	-	-	957,0	1.020,6	(63,6)	
	IMGA Rendimento Mais	6,74	80,93	5,18	-	-	-	-	-	-	-	-	8,58	-	(1,44)	75.607,7	-	-	261,0	1.278,4	(1.017,4)	
	IMGA Rendimento Semestral	1,57	94,02	0,86	-	-	-	-	-	-	-	4,09	-	-	(0,53)	175.868,4	16,89	3	2.228,4	2.516,7	(288,3)	
Montepio Gestão de Activos	Montepio Taxa Fixa	11,83	-	83,39	-	-	-	-	-	-	-	4,96	-	-	(0,18)	7.070,3	0,23	6	343,7	271,5	72,2	
Santander Asset Management	SAM Carteiras Conservador	3,83	93,76	4,12	-	-	-	-	-	-	-	-	-	-	(1,72)	12.364,4	-	-	103,9	96,6	7,3	
	Santander Objetivo 2026	3,12	95,05	2,08	-	-	-	-	-	-	-	-	-	-	(0,25)	29.352,5	-	-	-	101,2	(101,2)	
	Santander Objetivo 2026 II	2,73	97,34	-	-	-	-	-	-	-	-	-	-	-	(0,07)	64.604,3	-	-	-	389,1	(389,1)	
	Santander Objetivo 2026 III	2,81	97,26	-	-	-	-	-	-	-	-	-	-	-	(0,07)	23.192,2	-	-	-	133,6	(133,6)	
	Santander Obrigações 2027	6,08	93,98	-	-	-	-	-	-	-	-	-	-	-	(0,05)	30.119,7	5,29	5	7.857,7	97,9	7.759,7	

S.G.F.I.M.	F. OBRIGAÇÕES INTERNACIONAL	ZONA EURO			ZONA INTERNACIONAL			ACÇÕES			F. INVESTIMENTO				Warrant +Opções (%)	Outros+ Op.Reg. (%)	Valor da Carteira (10 ³ Euro)	Quota Mercado (%)	Ord.	Total de Subscrições no Mês (10 ³ Euro)	Total de Resgates no Mês (10 ³ Euro)	Subscrições Líquidas no Mês (10 ³ Euro)
		Liq.+CD BT+PC (%)	Obrig. Diver. (%)	T.Div.Pub.+O.F.P.E. (%)	Liq.+CD BT+PC (%)	Obrig. Diver. (%)	T.Div.Pub.+O.F.P.E. (%)	Acç.+Tit. Part.Nac. (%)	Acções UE Suíça Nor. (%)	Acções Internac. (%)	Fundos Monet. (%)	Fundos Obrig. (%)	Fundos Acções (%)	Outros Fundos (%)								
BPI Gestão de Ativos	BPI Impacto Clima - Obrigações BPI Obrigações Mundiais	1,30 1,92	78,08 58,01	20,90 13,17	- 1,11	- 7,73	- 4,31	- -	- -	- -	- 2,19	- 6,88	- -	- -	(0,28) 4,69	12.809,5 82.073,4	21,45	2	191,3 451,9	73,5 2.946,5	117,8 (2.494,7)	
GNB Gestão de Ativos (+)	GNB Rendimento Plus	1,97	85,70	3,05	1,24	0,71	0,87	-	-	-	-	5,18	-	(0,01)	93.037,6	21,03	3	560,0	477,1	82,9		
Santander Asset Management	Santander Investimento Global Santander MultiCrédito	2,36 6,38	- 21,56	- 72,39	(0,00) 0,97	- -	- 1,25	- -	- -	- -	- -	- -	97,99	(0,35) (2,55)	35.895,1 218.576,8	57,52	1	1.909,5 8.111,5	235,9 2.847,9	1.673,6 5.263,6		

S.G.F.I.M.	F. ACÇÕES NACIONAIS	ZONA EURO			ZONA INTERNACIONAL			ACÇÕES			F. INVESTIMENTO				Warrant +Opções (%)	Outros+ Op.Reg. (%)	Valor da Carteira (10 ³ Euro)	Quota Mercado (%)	Ord.	Total de Subscrições no Mês (10 ³ Euro)	Total de Resgates no Mês (10 ³ Euro)	Subscrições Líquidas no Mês (10 ³ Euro)
		Liq.+CD BT+PC (%)	Obrig. Diver. (%)	T.Div.Pub.+O.F.P.E. (%)	Liq.+CD BT+PC (%)	Obrig. Diver. (%)	T.Div.Pub.+O.F.P.E. (%)	Acç.+Tit. Part.Nac. (%)	Acções UE Suíça Nor. (%)	Acções Internac. (%)	Fundos Monet. (%)	Fundos Obrig. (%)	Fundos Acções (%)	Outros Fundos (%)								
BPI Gestão de Ativos	BPI Portugal	13,54	-	16,61	-	-	-	69,28	-	-	-	-	-	0,57	47.771,5	13,94	2	624,6	666,0	(41,4)		
GNB Gestão de Ativos (+)	GNB Portugal Ações	22,44	-	-	-	-	-	80,74	-	-	-	-	-	(3,18)	38.943,0	11,36	3	2.809,7	3.177,7	(368,0)		
IM Gestão de Ativos	IMGA Ações Portugal	11,56	3,40	4,07	-	-	-	71,44	-	-	7,27	-	-	2,27	245.418,6	17,61	1	5.918,8	833,6	5.085,1		
Sixty Degrees	Sixty Degrees Ações Portugal	1,75	-	23,12	-	-	-	75,35	-	-	-	-	-	(0,22)	10.604,4	3,09	4	2,0	-	2,0		

S.G.F.I.M.	F. ACÇÕES IBÉRICAS	ZONA EURO			ZONA INTERNACIONAL			ACÇÕES			F. INVESTIMENTO				Warrant +Opções (%)	Outros+ Op.Reg. (%)	Valor da Carteira (10 ³ Euro)	Quota Mercado (%)	Ord.	Total de Subscrições no Mês (10 ³ Euro)	Total de Resgates no Mês (10 ³ Euro)	Subscrições Líquidas no Mês (10 ³ Euro)
		Liq.+CD BT+PC (%)	Obrig. Diver. (%)	T.Div.Pub.+O.F.P.E. (%)	Liq.+CD BT+PC (%)	Obrig. Diver. (%)	T.Div.Pub.+O.F.P.E. (%)	Acç.+Tit. Part.Nac. (%)	Acções UE Suíça Nor. (%)	Acções Internac. (%)	Fundos Monet. (%)	Fundos Obrig. (%)	Fundos Acções (%)	Outros Fundos (%)								
BPI Gestão de Ativos	BPI Ibéria	4,40	-	-	-	-	-	39,38	56,20	-	-	-	-	0,01	4.904,0	13,89	3	215,7	98,3	117,4		
Caixa Gestão de Ativos	Caixa Ações Portugal Espanha	4,75	-	-	-	-	-	26,49	68,30	-	-	-	-	0,46	22.311,8	63,21	1	244,3	209,6	34,7		
IM Gestão de Ativos	IMGA Iberia Equities ESG	3,98	-	-	-	-	-	20,27	76,79	-	-	-	-	(1,03)	5.448,0	15,43	2	254,4	239,1	15,3		
Invest Gestão de Activos	Invest Ibéria	2,44	-	-	-	-	-	40,24	57,81	-	-	-	-	(0,49)	2.634,8	7,46	4	83,0	9,8	73,2		

S.G.F.I.M.	F. ACÇÕES EUROPEIAS	ZONA EURO			ZONA INTERNACIONAL			ACÇÕES			F. INVESTIMENTO				Warrant +Opções (%)	Outros+ Op.Reg. (%)	Valor da Carteira (10 ³ Euro)	Quota Mercado (%)	Ord.	Total de Subscrições no Mês (10 ³ Euro)	Total de Resgates no Mês (10 ³ Euro)	Subscrições Líquidas no Mês (10 ³ Euro)
		Liq.+CD BT+PC (%)	Obrig. Diver. (%)	T.Div.Pub.+O.F.P.E. (%)	Liq.+CD BT+PC (%)	Obrig. Diver. (%)	T.Div.Pub.+O.F.P.E. (%)	Acç.+Tit. Part.Nac. (%)	Acções UE Suíça Nor. (%)	Acções Internac. (%)	Fundos Monet. (%)	Fundos Obrig. (%)	Fundos Acções (%)	Outros Fundos (%)								
BPI Gestão de Ativos	BPI Europa	0,74	-	-	3,32	-	-	0,55	94,81	-	-	-	-	0,57	27.061,9	9,82	4	152,4	365,1	(212,8)		
Caixa Gestão de Ativos	Caixa Ações Europa Socialmente Responsável	2,61	-	-	0,21	-	-	2,21	95,23	-	-	-	-	(0,26)	27.607,3	10,02	3	524,0	510,0	14,0		
IM Gestão de Ativos	IMGA European Equities	0,18	-	-	0,95	-	-	1,34	92,45	1,79	-	3,35	-	(0,06)	56.129,5	20,37	2	331,6	599,9	(268,3)		
Montepio Gestão de Activos	Montepio Ações Europa	3,79	-	-	-	-	-	0,98	87,36	-	-	6,02	-	1,84	20.077,8	7,29	5	273,9	370,2	(96,3)		
Santander Asset Management	Santander Acções Europa	1,17	-	-	0,20	-	-	0,56	97,98	-	-	-	-	0,09	144.617,4	52,49	1	262,5	1.642,7	(1.380,2)		

S.G.F.I.M.	F. ACÇÕES DA AMÉRICA DO NORTE	ZONA EURO			ZONA INTERNACIONAL			ACÇÕES			F. INVESTIMENTO				Warrant +Opções (%)	Outros+ Op.Reg. (%)	Valor da Carteira (10 ³ Euro)	Quota Mercado (%)	Ord.	Total de Subscrições no Mês (10 ³ Euro)	Total de Resgates no Mês (10 ³ Euro)	Subscrições Líquidas no Mês (10 ³ Euro)
		Liq.+CD BT+PC (%)	Obrig. Diver. (%)	T.Div.Pub.+O.F.P.E. (%)	Liq.+CD BT+PC (%)	Obrig. Diver. (%)	T.Div.Pub.+O.F.P.E. (%)	Acç.+Tit. Part.Nac. (%)	Acções UE Suíça Nor. (%)	Acções Internac. (%)	Fundos Monet. (%)	Fundos Obrig. (%)	Fundos Acções (%)	Outros Fundos (%)								
BPI Gestão de Ativos	BPI América	1,33	-	-	0,44	-	-	-	-	97,89	-	-	-	0,33	44.720,8	16,01	4	1.497,3	757,7	739,6		
Caixa Gestão de Ativos	Caixa Ações EUA	1,37	-	-	2,03	-	-	-	-	96,84	-	-	-	(0,24)	50.396,6	18,04	3	1.394,7	1.159,3	235,3		
IM Gestão de Ativos	IMGA Ações América	2,01	-	-	0,06	-	-	-	-	98,81	-	-	-	(0,88)	73.458,3	26,29	1	1.582,7	1.542,0	40,7		
Montepio Gestão de Activos	Montepio Ações EUA	3,96	-	-	4,26	-	-	-	-	85,90	-	5,94	-	(0,06)	38.012,2	13,60	5	3.705,7	300,4	3.405,3		
Santander Asset Management	Santander Seleção Ações América	0,37	-	-	-	-	-	-	-	-	-	99,65	-	(0,01)	71.374,2	25,55	2	409,4	1.292,7	(883,4)		
Optimize Investment Partners	Optimize LFO Rise US Equities	4,08	-	-	1,66	-	-	-	-	94,57	-	-	-	(0,32)	1.437,6	0,51	6	0,0	12,2	(12,2)		

S.G.F.I.M.	F. ACÇÕES GLOBAIS	ZONA EURO			ZONA INTERNACIONAL			ACÇÕES			F. INVESTIMENTO				Warrant +Opções (%)	Outros+ Op.Reg. (%)	Valor da Carteira (10 ³ Euro)	Quota Mercado (%)	Ord.	Total de Subscrições no Mês (10 ³ Euro)	Total de Resgates no Mês (10 ³ Euro)	Subscrições Líquidas no Mês (10 ³ Euro)
		Liq.+CD BT+PC (%)	Obrig. Diver. (%)	T.Div.Pub.+O.F.P.E. (%)	Liq.+CD BT+PC (%)	Obrig. Diver. (%)	T.Div.Pub.+O.F.P.E. (%)	Acç.+Tit. Part.Nac. (%)	Acções UE Suíça Nor. (%)	Acções Internac. (%)	Fundos Monet. (%)	Fundos Obrig. (%)	Fundos Acções (%)	Outros Fundos (%)								
BPI Gestão de Ativos	BPI Ações Mundiais	2,44	-	-	0,29	-	-	-	17,72	81,97	-	-	-	(2,42)	92.356,9	3,58	3	7.213,8	968,4	6.245,4		
Caixa Gestão de Ativos	Caixa Ações Líderes Globais	0,54	-	-	0,05	-	-	-	32,22	67,35	-	-	-	(0,16)	2.283.126,4	88,51	1	8.631,1	44.388,6	(35.757,6)		
GNB Gestão de Ativos (+)	GNB Momentum Sustentável	1,57	-	-	3,89	-	-	-	24,02	64,06	-	-	6,80	(0,33)	173.885,1	6,74	2	452,9	1.008,8	(555,8)		
IM Gestão de Ativos	IMGA Global Equities Selection	0,72	-	-	0,13	-	-	0,98	13,18	79,07	-	-	6,25	(0,32)	30.169,5	1,17	4	379,9	1.021,5	(641,7)		

S.G.F.I.M.	F. ACÇÕES SECTORIAIS	ZONA EURO			ZONA INTERNACIONAL			ACÇÕES			F. INVESTIMENTO				Warrant +Opções (%)	Outros+ Op.Reg. (%)	Valor da Carteira (10 ³ Euro)	Quota Mercado (%)	Ord.	Total de Subscrições no Mês (10 ³ Euro)	Total de Resgates no Mês (10 ³ Euro)	Subscrições Líquidas no Mês (10 ³ Euro)
		Liq.+CD BT+PC (%)	Obrig. Diver. (%)	T.Div.Pub.+O.F.P.E. (%)	Liq.+CD BT+PC (%)	Obrig. Diver. (%)	T.Div.Pub.+O.F.P.E. (%)	Acç.+Tit. Part.Nac. (%)	Acções UE Suíça Nor. (%)	Acções Internac. (%)	Fundos Monet. (%)	Fundos Obrig. (%)	Fundos Acções (%)	Outros Fundos (%)								
Montepio Gestão de Activos	Montepio Euro Energy Montepio Euro Financial Services Montepio Euro Healthcare Montepio Euro Utilities	6,27 5,19 6,39 5,62	- - - -	- - - -	- - - -	- - - -	- - - -	7,74 2,68 - 6,47	84,12 89,77 91,61 85,03	- - - -	- - - -	- 2,91 2,90 3,03	- - - -	(1,23) (0,55) (0,90) (0,16)	14.667,7 7.500,3 14.798,2 9.613,5	- - - 100,00	1	121,5 363,1 369,9 40,0	150,3 289,4 178,2 45,0	(28,9) 73,7 191,7 (5,0)		

S.G.F.I.M.	OUTROS FUNDOS AÇÕES INTERNACIONAIS	ZONA EURO			ZONA INTERNACIONAL			AÇÕES			F. INVESTIMENTO				Warrant +Opções (%)	Outros+ Op.Reg. (%)	Valor da Carteira (10 ³ Euro)	Quota Mercado (%)	Ord.	Total de Subscrições no Mês (10 ³ Euro)	Total de Resgates no Mês (10 ³ Euro)	Subscrições Líquidas no Mês (10 ³ Euro)
		Liq.+CD BT+PC (%)	Obrig. Diver. (%)	T.Div.Pub.+O.F.P.E. (%)	Liq.+CD BT+PC (%)	Obrig. Diver. (%)	T.Div.Pub.+O.F.P.E. (%)	Acç.+Tit. Part.Nac. (%)	Acções UE Suíça Nor. (%)	Acções Internac. (%)	Fundos Monet. (%)	Fundos Obrig. (%)	Fundos Acções (%)	Outros Fundos (%)								
BPI Gestão de Ativos	BPI África BPI Ásia Pacífico BPI Impacto Clima - Ações (1)	0,03 0,57 3,21	- - -	- - -	4,32 1,18 0,46	- - -	- - -	- - 1,12	8,93 1,51 38,64	88,42 97,13 52,96	- - -	- - -	- - 1,57	- - -	(1,70) (0,39) 2,05	1.697,9 4.195,3 37.636,4	- - 51,99	- - -	1	3,0 13,2 6.825,5	83,2 39,6 60,0	(80,2) (26,4) 6.765,5
Caixa Gestão de Ativos	Caixa Ações Emergentes Caixa Ações Oriente	0,88 0,67	- -	- -	0,08 0,12	- -	- -	- -	- -	- -	- -	- -	99,07 99,00	- -	(0,03) -	7.022,9 11.616,5	- 22,26	- -	3	47,4 45,6	102,0 210,3	(54,6) (164,7)
GNB Gestão de Ativos (+)	GNB Mercados Emergentes	1,15	-	-	0,37	-	-	-	-	-	-	-	98,88	-	(0,40)	21.565,1	25,75	2	214,7	375,2	(160,6)	

S.G.F.I.M.	FUNDOS MULTI-ACTIVOS DEFENSIVOS	ZONA EURO			ZONA INTERNACIONAL			AÇÕES			F. INVESTIMENTO				Warrant +Opções (%)	Outros+ Op.Reg. (%)	Valor da Carteira (10 ³ Euro)	Quota Mercado (%)	Ord.	Total de Subscrições no Mês (10 ³ Euro)	Total de Resgates no Mês (10 ³ Euro)	Subscrições Líquidas no Mês (10 ³ Euro)
		Liq.+CD BT+PC (%)	Obrig. Diver. (%)	T.Div.Pub.+O.F.P.E. (%)	Liq.+CD BT+PC (%)	Obrig. Diver. (%)	T.Div.Pub.+O.F.P.E. (%)	Acç.+Tit. Part.Nac. (%)	Acções UE Suíça Nor. (%)	Acções Internac. (%)	Fundos Monet. (%)	Fundos Obrig. (%)	Fundos Acções (%)	Outros Fundos (%)								
Caixa Gestão de Ativos	Caixa Seleção Global Defensivo	1,69	-	21,65	0,15	-	-	-	-	-	-	59,19	10,54	6,91	(0,14)	324.870,1	86,15	1	640,2	5.295,2	(4.655,0)	
IM Gestão de Ativos	IMGA Alocação Defensiva	1,58	-	-	1,17	-	-	-	-	-	-	69,72	10,23	16,25	1,05	19.187,9	5,09	3	1.110,5	553,7	556,8	
GNB Gestão de Ativos (+)	GNB Conservador	6,49	68,28	2,76	7,94	-	0,82	1,18	-	-	-	3,39	7,54	0,98	0,05	33.037,5	8,76	2	1.395,2	688,3	706,9	

S.G.F.I.M.	FUNDOS MULTI-ACTIVOS MODERADOS	ZONA EURO			ZONA INTERNACIONAL			AÇÕES			F. INVESTIMENTO				Warrant +Opções (%)	Outros+ Op.Reg. (%)	Valor da Carteira (10 ³ Euro)	Quota Mercado (%)	Ord.	Total de Subscrições no Mês (10 ³ Euro)	Total de Resgates no Mês (10 ³ Euro)	Subscrições Líquidas no Mês (10 ³ Euro)
		Liq.+CD BT+PC (%)	Obrig. Diver. (%)	T.Div.Pub.+O.F.P.E. (%)	Liq.+CD BT+PC (%)	Obrig. Diver. (%)	T.Div.Pub.+O.F.P.E. (%)	Acç.+Tit. Part.Nac. (%)	Acções UE Suíça Nor. (%)	Acções Internac. (%)	Fundos Monet. (%)	Fundos Obrig. (%)	Fundos Acções (%)	Outros Fundos (%)								
BPI Gestão de Ativos	BPI Impacto Clima - Moderado BPI Moderado	0,82 1,01	60,86 16,33	16,70 6,43	0,87 0,56	- -	1,62	0,27	6,50	13,44	-	0,92	-	-	(0,37) (0,07)	60.166,9 376.005,9	- 17,33	3	895,4 1.823,5	1.968,7 5.719,0	(1.073,2) (3.895,5)	
Caixa Gestão de Ativos	Caixa Investimento Socialmente Responsável Caixa Seleção Global Moderado	5,06 2,22	61,98 -	1,61 10,08	0,07 0,15	- -	-	0,71	30,75	-	-	-	-	-	(0,18) (0,20)	100.943,3 1.060.068,0	- 46,13	1	506,4 2.290,3	689,6 18.768,2	(183,2) (16.477,9)	
Heed Capital SGOIC	EuroBic Brasil EuroBic Investimento	0,03 3,45	- 22,99	- 49,64	6,52 0,07	68,84	-	-	-	21,36	-	-	4,34	-	(1,08) (0,76)	5.887,0 6.681,2	- 0,50	6	- 151,1	- 41,9	- 109,2	
IM Gestão de Ativos	IMGA Alocação Conservadora	2,75	6,59	-	0,12	-	-	-	-	-	0,89	55,84	23,87	8,81	1,13	749.678,0	29,78	2	3.455,9	10.693,1	(7.237,2)	
Montepio Gestão de Ativos	Montepio Multi Gestão Prudente	3,02	-	-	-	-	-	-	-	-	-	44,29	28,20	24,75	(0,26)	14.507,4	0,58	5	120,6	186,5	(65,9)	
Optimize Investment Partners	Optimize Seleção Defensiva	4,64	-	-	-	-	-	-	-	-	-	61,85	33,67	-	(0,17)	2.226,7	0,09	7	0,5	26,6	(26,2)	
Santander Asset Management	Santander Sustentável	1,62	20,96	46,33	1,57	-	-	0,39	19,29	-	-	9,91	-	-	(0,07)	140.821,4	5,59	4	101,3	1.653,3	(1.552,0)	

S.G.F.I.M.	FUNDOS MULTI-ACTIVOS EQUILIBRADOS	ZONA EURO			ZONA INTERNACIONAL			AÇÕES			F. INVESTIMENTO				Warrant +Opções (%)	Outros+ Op.Reg. (%)	Valor da Carteira (10 ³ Euro)	Quota Mercado (%)	Ord.	Total de Subscrições no Mês (10 ³ Euro)	Total de Resgates no Mês (10 ³ Euro)	Subscrições Líquidas no Mês (10 ³ Euro)
		Liq.+CD BT+PC (%)	Obrig. Diver. (%)	T.Div.Pub.+O.F.P.E. (%)	Liq.+CD BT+PC (%)	Obrig. Diver. (%)	T.Div.Pub.+O.F.P.E. (%)	Acç.+Tit. Part.Nac. (%)	Acções UE Suíça Nor. (%)	Acções Internac. (%)	Fundos Monet. (%)	Fundos Obrig. (%)	Fundos Acções (%)	Outros Fundos (%)								
BPI Gestão de Ativos	BPI Dinâmico BPI Impacto Clima - Dinâmico BPI Seleção BPI Universal	0,91 1,85 0,76 2,74	12,79 46,59 -	2,74 10,78 -	0,42 0,38 0,04 3,48	- -	2,15	-	13,14	26,56	-	1,34	24,17 0,40	14,11 -	(0,07) (0,20) (0,12) (0,50)	123.809,2 49.075,3 9.732,0 7.401,8	- -	3	837,1 4.733,4 100,8 48,6	3.594,5 501,9 105,1 50,3	(2.757,4) 4.231,5 (4,3) (1,7)	
Caixa Gestão de Ativos	Caixa Seleção Global Arrojado	3,22	-	-	0,18	-	-	-	-	-	-	44,10	51,42	1,37	(0,31)	326.312,0	42,22	1	1.712,7	4.507,4	(2.794,6)	
GNB Gestão de Ativos (+)	GNB Equilibrado	5,97	41,04	3,10	8,05	-	1,03	1,79	3,87	9,51	-	10,69	13,28	1,02	0,06	26.146,9	3,38	4	758,9	539,6	219,3	
IM Gestão de Ativos	IMGA Alocação Moderada	6,05	-	1,70	0,86	-	-	-	-	-	-	38,23	40,78	11,65	0,73	198.462,6	25,68	2	2.647,6	3.491,5	(843,8)	
Montepio Gestão de Ativos	Montepio Multi Gestão Equilibrada	2,92	-	-	-	-	-	-	-	-	-	32,90	50,62	13,77	(0,21)	11.675,5	1,51	6	109,4	68,0	41,4	
Optimize Investment Partners	Optimize Seleção Base	2,24	-	-	-	-	-	-	-	-	-	39,53	58,37	-	(0,14)	20.354,2	2,63	5	23,0	432,4	(409,4)	

S.G.F.I.M.	FUNDOS MULTI-ACTIVOS AGRESSIVOS	ZONA EURO			ZONA INTERNACIONAL			AÇÕES			F. INVESTIMENTO				Warrant +Opções (%)	Outros+ Op.Reg. (%)	Valor da Carteira (10 ³ Euro)	Quota Mercado (%)	Ord.	Total de Subscrições no Mês (10 ³ Euro)	Total de Resgates no Mês (10 ³ Euro)	Subscrições Líquidas no Mês (10 ³ Euro)
		Liq.+CD BT+PC (%)	Obrig. Diver. (%)	T.Div.Pub.+O.F.P.E. (%)	Liq.+CD BT+PC (%)	Obrig. Diver. (%)	T.Div.Pub.+O.F.P.E. (%)	Acç.+Tit. Part.Nac. (%)	Acções UE Suíça Nor. (%)	Acções Internac. (%)	Fundos Monet. (%)	Fundos Obrig. (%)	Fundos Acções (%)	Outros Fundos (%)								
BPI Gestão de Ativos	BPI Agressivo BPI Impacto Clima - Agressivo	1,06 0,99	0,91 12,97	3,94 4,11	1,32 0,11	- -	0,75	-	22,60	46,30	-	0,93	8,26 11,46	9,61 -	(0,45) (0,07)	21.805,6 4.612,9	15,67 15,67	3	300,4 151,4	371,4 96,3	(71,0) 55,2	
GNB Gestão de Ativos (+)	GNB Dinâmico	6,99	-	-	4,52	-	-	1,15	20,02	54,19	-	8,79	3,28	2,98	(1,91)	15.565,8	9,30	5	1.005,8	150,3	855,5	
IM Gestão de Ativos	IMGA Alocação Dinâmica	1,75	-	-	2,77	-	-	-	-	-	-	14,25	79,42	3,27	(1,47)	76.376,9	45,64	1	621,0	1.164,3	(543,3)	
Montepio Gestão de Ativos	Montepio Multi Gestão Dinâmica Montepio Multi Gestão Merc Emergentes	2,31 4,54	- -	- -	- -	- -	- -	- -	- -	- -	- -	0,80 95,68	96,88 -	0,19 -	(0,18) (0,22)	9.434,9 4.177,1	- 8,13	6	36,1 29,9	150,3 49,3	(114,2) (19,5)	
Optimize Investment Partners	Optimize Portugal Golden Opportunities Fund Optimize Seleção Agressiva	1,38 2,62	27,68	0,54	-	-	-	68,06	1,64	-	-	1,12 24,39	- 73,13	0,68 -	(1,10) (0,14)	27.544,2 8.043,6	- 21,26	2	3.059,8 21,0	- 154,5	3.059,8 (133,5)	

S.G.F.I.M.	FUNDOS PPR	ZONA EURO			ZONA INTERNACIONAL			ACÇÕES			F. INVESTIMENTO				Warrant +Opções (%)	Outros+ Op.Reg. (%)	Valor da Carteira (10 ⁹ Euro)	Quota Mercado (%)	Ord.	Total de Subscrições no Mês (10 ⁹ Euro)	Total de Resgates no Mês (10 ⁹ Euro)	Subscrições Líquidas no Mês (10 ⁹ Euro)	
		Liq.+CD BT+PC (%)	Obrig. Diver. (%)	T.Div.Pub.+O.F.P.E. (%)	Liq.+CD BT+PC (%)	Obrig. Diver. (%)	T.Div.Pub.+O.F.P.E. (%)	Acq.+Tit. Part.Nac. (%)	Acções UE Suíça Nor. (%)	Acções Internac. (%)	Fundos Monet. (%)	Fundos Obrig. (%)	Fundos Acções (%)	Outros Fundos (%)									
Bankinter Geston Activos SGIIC (Suc Portugal)	Bankinter 25 PPR/OICVM	0,58	63,75	-	0,83	7,87	7,10	0,12	2,12	2,30	-	-	15,65	-	(0,32)	90.383,0	-	-	1.065,4	1.308,8	(243,4)		
	Bankinter 50 PPR/OICVM	2,28	46,12	-	0,63	7,99	2,40	0,25	4,25	4,50	-	-	31,84	-	(0,26)	75.365,1	-	-	1.124,9	1.224,5	(99,6)		
	Bankinter 75 PPR/OICVM	0,86	23,56	-	0,72	6,73	4,97	0,36	6,35	6,71	-	-	50,44	-	(0,70)	64.539,0	-	-	785,3	1.203,2	(417,9)		
	Bankinter Mega TT PPR/OICVM	1,01	-	-	-	-	-	-	-	-	-	-	99,34	-	(0,35)	21.659,1	-	-	210,8	205,8	5,0		
	Bankinter Obrigações EUR 2027 PPR/OICVM	1,07	98,98	-	-	-	-	-	-	-	-	-	-	-	(0,04)	50.349,6	-	-	1.611,8	54,7	1.557,1		
	Bankinter Obrigações PPR/OICVM	1,01	88,88	-	1,79	6,24	2,40	-	-	-	-	-	-	-	(0,32)	34.706,3	-	-	501,9	421,3	80,6		
	Bankinter Rendimento PPR/OICVM	4,19	95,46	-	0,41	-	-	-	-	-	-	-	-	-	(0,06)	48.124,3	-	-	1.937,3	1.085,7	851,7		
	Bankinter Obrigações EUR 2025 PPR/OICVM	1,05	70,52	28,47	-	-	-	-	-	-	-	-	-	-	(0,05)	21.107,8	9,51	5	0,0	70,8	(70,7)		
	BIZ Capital	BIZ Europa PPR/OICVM	1,84	17,84	12,95	-	-	-	-	-	-	-	4,97	32,40	12,11	-	17,89	668,4	0,02	11	0,7	1,5	(0,8)
BPI Gestão de Ativos	BPI Reforma Global Equities PPR/OICVM	6,38	-	-	0,48	-	-	-	16,38	74,97	-	-	-	-	1,78	8.798,2	-	-	1.800,6	9,5	1.791,1		
	BPI Reforma Investimento PPR/OICVM	1,29	13,08	5,19	0,20	0,17	3,75	-	-	0,00	0,31	39,52	22,88	12,64	0,96	673.152,8	-	-	2.792,6	12.164,3	(9.371,7)		
	BPI Reforma Obrigações PPR/OICVM	0,78	51,70	12,84	0,00	0,21	-	-	-	-	0,06	23,20	11,69	-	(0,48)	387.476,2	-	-	1.565,9	5.121,2	(3.555,3)		
	BPI Reforma Valorização PPR/OICVM	0,43	32,98	3,30	0,02	0,51	-	-	3,62	16,65	5,86	6,62	29,17	1,05	(0,22)	183.039,5	29,32	1	3.599,1	3.086,9	512,2		
Caixa Gestão de Ativos	Caixa Arrojado PPR/OICVM	2,99	-	-	0,21	-	-	-	-	-	0,10	44,18	51,32	1,41	(0,20)	121.015,2	-	-	959,4	2.093,2	(1.133,8)		
	Caixa Defensivo PPR/OICVM	2,01	-	40,27	0,13	-	-	-	-	-	-	40,22	10,42	7,05	(0,10)	94.643,4	-	-	371,3	790,0	(418,7)		
	Caixa Moderado PPR/OICVM	2,62	-	12,18	0,18	-	-	-	-	-	0,12	48,47	30,84	5,79	(0,20)	295.637,5	-	-	1.913,5	4.733,1	(2.819,6)		
	Caixa Wealth Arrojado PPR/OICVM	8,86	-	-	0,31	-	-	-	-	-	-	32,16	57,49	1,34	(0,15)	16.779,9	-	-	715,0	2.379,7	(1.664,7)		
	Caixa Wealth Defensivo PPR/OICVM	5,22	22,69	24,99	0,13	-	-	-	-	-	1,92	22,85	19,75	2,96	(0,52)	154.621,0	-	-	9.208,4	1.457,9	7.750,5		
	Caixa Wealth Moderado PPR/OICVM	5,44	7,50	-	0,17	-	-	-	-	-	1,94	44,09	39,62	1,35	(0,11)	240.739,5	21,62	2	21.270,7	10.420,2	10.850,5		
Casa de Investimentos	Save & Grow PPR/OICVM	2,35	-	-	0,52	-	-	-	20,98	76,45	-	-	-	-	(0,30)	135.580,9	3,17	8	4.806,8	304,4	4.502,4		
GNB Gestão de Ativos (+)	GNB PPR/OICVM	1,44	-	62,10	3,98	-	18,73	0,99	-	1,79	-	-	6,77	1,42	0,11	57.773,3	1,35	9	551,0	446,0	108,0		
IM Gestão de Ativos	IMGA Investimento PPR/OICVM	7,13	-	1,94	1,02	-	-	-	-	-	-	37,76	40,41	11,09	0,66	46.898,9	-	-	731,3	533,6	197,7		
	EuroBic PPR/OICVM Ciclo de Vida -34	2,07	-	4,00	-	-	-	-	-	-	-	43,66	44,35	6,07	(0,16)	1.946,5	-	-	22,5	19,0	3,5		
	EuroBic PPR/OICVM Ciclo de Vida 35-44	2,98	-	5,41	-	-	-	-	-	-	-	46,50	39,38	7,09	(1,36)	3.288,5	-	-	335,7	74,3	261,4		
	EuroBic PPR/OICVM Ciclo de Vida 45-54	5,36	-	7,09	-	-	-	-	-	-	-	55,79	24,60	7,52	(0,36)	4.669,8	-	-	104,8	11,3	93,5		
	EuroBic PPR/OICVM Ciclo de Vida +55	6,69	-	9,85	-	-	-	-	-	-	-	64,24	9,79	8,01	(0,14)	7.671,0	-	-	121,5	120,5	1,1		
	IMGA Poupança PPR/OICVM	2,70	6,17	-	0,14	-	-	-	-	0,96	56,02	23,78	8,83	-	1,40	431.143,2	11,60	4	978,0	4.709,2	(3.732,2)		
Invest Gestão de Activos	Alves Ribeiro PPR/OICVM	4,13	45,16	17,44	0,24	1,88	-	3,02	6,66	9,86	-	0,83	9,11	3,25	0,10	(1,67)	250.937,4	-	-	4.490,5	1.164,9	3.325,6	
	Invest Tendências Globais PPR/OICVM	1,21	-	-	0,03	-	-	2,58	24,68	71,95	-	-	-	-	(0,45)	22.946,9	-	-	1.140,8	105,0	1.035,8		
	Smart Invest PPR/OICVM Conservador	1,15	-	-	-	-	-	-	-	-	-	72,34	26,63	-	(0,12)	3.392,2	-	-	214,6	40,4	174,3		
	Smart Invest PPR/OICVM Moderado	2,44	-	-	0,05	-	-	-	-	-	-	54,55	44,43	-	(1,46)	8.631,4	-	-	418,4	110,6	307,8		
	Smart Invest PPR/OICVM Dinâmico	1,30	-	-	0,04	-	-	-	-	-	-	29,66	69,33	-	(0,33)	11.605,5	6,97	6	457,3	262,0	195,2		
Optimize Investment Partners	Optimize PPR/OICVM Agressivo	2,21	1,31	-	0,18	-	-	6,13	29,23	50,21	-	1,42	9,61	-	(0,29)	38.163,5	-	-	1.296,1	338,4	957,7		
	Optimize PPR/OICVM Ativo *	0,84	19,21	3,55	0,00	3,50	1,96	1,48	7,73	15,15	-	19,84	16,91	10,16	(0,31)	48.695,1	-	-	902,5	504,6	397,9		
	Optimize PPR/OICVM Equilibrado *	0,22	26,55	2,21	0,47	3,59	2,49	0,38	3,09	5,50	-	31,38	11,55	12,76	(0,19)	20.863,4	-	-	408,3	269,1	139,1		
	Optimize PPR/OICVM Moderado *	1,46	38,10	2,48	0,00	4,50	0,95	0,37	1,06	3,63	-	35,41	8,30	3,89	(0,16)	33.904,6	-	-	1.080,5	510,9	569,6		
	Optimize LFO PPR/OICVM Leopardo	13,58	-	-	1,88	-	-	-	-	-	-	29,30	-	-	(0,15)	4.168,2	3,41	7	217,7	23,0	194,7		
Santander Asset Management	Santander Aforro PPR/OICVM	7,13	22,63	72,91	0,80	-	1,10	-	-	-	-	-	-	-	(4,57)	19.867,6	-	-	797,4	220,2	577,3		
	Santander Poupança Prudente FPR	3,73	80,73	6,48	-	-	-	-	-	-	-	9,22	-	0,06	(0,23)	420.247,5	-	-	2.579,1	3.996,3	(1.417,2)		
	Santander Poupança Valorização FPR	2,84	-	12,11	1,68	-	-	-	-	-	-	2,87	54,88	17,62	0,05	104.928,2	12,76	3	748,6	1.112,9	(364,3)		
Sixty Degrees	Sixty Degrees PPR/OICVM Flexível	1,46	2,85	23,54	4,26	-	12,76	-	-	-	24,24	-	0,89	22,64	8,09	-	(0,73)	11.138,0	0,26	10	239,9	103,8	136,1

S.G.F.I.M.	FUNDOS FLEXÍVEIS	ZONA EURO			ZONA INTERNACIONAL			ACÇÕES			F. INVESTIMENTO				Warrant +Opções (%)	Outros+ Op.Reg. (%)	Valor da Carteira (10 ⁹ Euro)	Quota Mercado (%)	Ord.	Total de Subscrições no Mês (10 ⁹ Euro)	Total de Resgates no Mês (10 ⁹ Euro)	Subscrições Líquidas no Mês (10 ⁹ Euro)	
		Liq.+CD BT+PC (%)	Obrig. Diver. (%)	T.Div.Pub.+O.F.P.E. (%)	Liq.+CD BT+PC (%)	Obrig. Diver. (%)	T.Div.Pub.+O.F.P.E. (%)	Acq.+Tit. Part.Nac. (%)	Acções UE Suíça Nor. (%)	Acções Internac. (%)	Fundos Monet. (%)	Fundos Obrig. (%)	Fundos Acções (%)	Outros Fundos (%)									
BPI Gestão de Ativos	BPI Brasil	19,64	-	-	0,24	-	22,38	-	-	57,63	-	-	-	-	0,11	11.460,6	-	-	10,9	61,4	(50,5)		
	BPI Global	2,61	37,31	13,61	0,26	0,36	-	-	6,55	30,39	-	4,37	4,98	-	(0,45)	32.066,9	3,15	2	31,1	362,5	(331,4)		
GNB Gestão de Ativos (+)	GNB Estratégia Ativa ESG	1,93	31,40	12,32	2,28	-	0,77	1,15	10,90	29,93	-	-	10,89	-	(1,57)	23.461,5	1,70	3	59,4	194,5	(135,0)		
IM Gestão de Ativos	EuroBic Seleção TOP	13,05	-	-	0,11	-	-	-	-	-	6,60	18,49	62,18	-	(0,43)	4.534,3	-	-	40,1	-	40,1		
	IMGA Flexível	7,84	-	-	0,98	-	-	-	-	-	-	51,20	24,90	-	5,35	10.954,7	1,12	4	11,1	105,3	(94,2)		
Santander Asset Management	Santander Multi-Estratégia	3,35	-	-	-	-	-	-	-	-	-	-	-	-	(0,11)	5.359,6	-	-	53,5	20,0	33,5		
	Santander Private Defensivo	4,01	-	15,18	2,31	-	-	-	-	-	2,58	52,04	19,28	4,77	0,05	38.828,9	-	-	-	1.751,5	(1.751,5)		
	Santander Private Dinâmico	3,88	-	13,34	5,17	-	-	-	-	-	-	20,80	51,32	5,73	0,04	(0,28)	15.407,9	-	-	125,0	894,0	(769,0)	
	Santander Private Moderado	3,28	-	15,52	3,40	-	-	-	-	-	2,54	30,20	38,67	6,57	0,07	(0,25)	130.311,1	-	-	208,0	494,2	(286,2)	
	Santander Rendimento	0,23	-	-	-	-	-	-	-	-	-	-	-	99,88	-	(0,11)	300.568,2	-	-	653,5	2.210,3	(1.556,9)	
	Santander Select Defensivo	2,81	-	14,29	2,44	-	-	-	-	-	2,78	52,63	19,01	6,23	0,05	(0,24)	216.614,8	-	-	644,0	3.628,9	(2.984,9)	
	Santander Select Moderado	3,65	-	13,18	3,09	-	-	-	-	-	2,60	30,75	39,12	7,80	0,07	(0,28)	424.713,3	-	-	2.345,9	7.520,3	(5.174,4)	
Santander Select Dinâmico	5,15	-	12,48	3,10	-	-	-	-	-	-	23,12	49,45	6,97	0,04	(0,31)	162.703,8	93,76	1	1.294,6	3.283,6	(1.989,1)		
Sixty Degrees	Sixty Degrees Flexible Allocation	1,01	4,21	21,54	5,33	-	12,25	-	-	-	26,78	-	1,10	20,73	7,26	-	(0,19)	3.695,7	0,27	5	11,8	263,4	(251,6)

S.G.F.I.M.	FUNDOS DE INVESTIMENTO ALTERNATIVO OBRIGAÇÕES	ZONA EURO			ZONA INTERNACIONAL			ACÇÕES			F. INVESTIMENTO				Warrant +Opções (%)
------------	---	-----------	--	--	--------------------	--	--	--------	--	--	-----------------	--	--	--	---------------------

S.G.F.I.M.	FUNDOS DE INVESTIMENTO ALTERNATIVO MULTI-ACTIVOS	ZONA EURO			ZONA INTERNACIONAL			ACÇÕES			F. INVESTIMENTO				Warrant +Opções (%)	Outros+ Op.Reg. (%)	Valor da Carteira (10 ⁶ Euro)	Quota Mercado (%)	Ord.	Total de Subscrições no Mês (10 ³ Euro)	Total de Resgates no Mês (10 ³ Euro)	Subscrições Líquidas no Mês (10 ³ Euro)
		Liq.+CD BT+PC (%)	Obrig. Diver. (%)	T.Div.Pub.+O.F.P.E. (%)	Liq.+CD BT+PC (%)	Obrig. Diver. (%)	T.Div.Pub.+O.F.P.E. (%)	Acç.+Tít. Part.Nac. (%)	Acções UE Suíça Nor. (%)	Acções Internac. (%)	Fundos Monet. (%)	Fundos Obrig. (%)	Fundos Acções (%)	Outros Fundos (%)								
3 Comma Capital - SCR	3CC Portugal Golden Income Fund - F.I.A.	1,80	60,00	-	-	-	-	-	-	-	-	-	14,67	23,73	-	(0,19)	325,6	26,76	2	325,0	-	325,0
Heed Capital SGOIC	Heed Top - FIA	4,44	57,31	11,20	-	-	-	-	-	-	-	17,86	10,07	-	-	(0,88)	891,1	73,24	1	250,0	-	250,0

S.G.F.I.M.	FUNDOS DE INVESTIMENTO ALTERNATIVO FLEXÍVEIS	ZONA EURO			ZONA INTERNACIONAL			ACÇÕES			F. INVESTIMENTO				Warrant +Opções (%)	Outros+ Op.Reg. (%)	Valor da Carteira (10 ⁶ Euro)	Quota Mercado (%)	Ord.	Total de Subscrições no Mês (10 ³ Euro)	Total de Resgates no Mês (10 ³ Euro)	Subscrições Líquidas no Mês (10 ³ Euro)
		Liq.+CD BT+PC (%)	Obrig. Diver. (%)	T.Div.Pub.+O.F.P.E. (%)	Liq.+CD BT+PC (%)	Obrig. Diver. (%)	T.Div.Pub.+O.F.P.E. (%)	Acç.+Tít. Part.Nac. (%)	Acções UE Suíça Nor. (%)	Acções Internac. (%)	Fundos Monet. (%)	Fundos Obrig. (%)	Fundos Acções (%)	Outros Fundos (%)								
GFM Gestão de Ativos	GFM Capital - SICAF IAF (*)	10,38	-	-	7,43	-	3,00	-	8,03	44,22	-	-	40,16	-	-	(13,23)	24.130,8	64,15	1	-	-	-
IM Gestão de Ativos	Bison China Flexible Bond Fund - FIA	0,35	-	-	5,98	34,64	60,07	-	-	-	-	-	-	-	-	(1,05)	1.068,7	2,84	3	-	-	-
	Discovery Fund - FIA	6,29	-	-	0,92	-	-	-	15,29	69,99	-	-	2,07	1,22	5,49	(1,27)	9.821,2	-	-	1,0	-	1,0
	LYNX Prudente - FIA	2,42	75,31	-	0,06	-	-	-	-	-	-	-	11,08	12,73	1,24	(2,84)	1.314,3	-	-	-	30,0	(30,0)
	LYNX Valor - FIA	5,03	11,62	-	0,30	-	-	-	-	-	-	-	12,28	52,82	18,76	-	(0,81)	1.279,2	33,01	2	-	-

S.G.F.I.M.	OUTROS FUNDOS DE INVESTIMENTO ALTERNATIVO	ZONA EURO			ZONA INTERNACIONAL			ACÇÕES			F. INVESTIMENTO				Warrant +Opções (%)	Outros+ Op.Reg. (%)	Valor da Carteira (10 ⁶ Euro)	Quota Mercado (%)	Ord.	Total de Subscrições no Mês (10 ³ Euro)	Total de Resgates no Mês (10 ³ Euro)	Subscrições Líquidas no Mês (10 ³ Euro)
		Liq.+CD BT+PC (%)	Obrig. Diver. (%)	T.Div.Pub.+O.F.P.E. (%)	Liq.+CD BT+PC (%)	Obrig. Diver. (%)	T.Div.Pub.+O.F.P.E. (%)	Acç.+Tít. Part.Nac. (%)	Acções UE Suíça Nor. (%)	Acções Internac. (%)	Fundos Monet. (%)	Fundos Obrig. (%)	Fundos Acções (%)	Outros Fundos (%)								
3 Comma Capital - SCR	3CC Global Crypto Fund	4,09	-	-	0,00	-	-	-	-	-	-	-	-	-	95,91	457,0	0,34	4	87,0	-	87,0	
BIZ Capital	BIZ Europa Bear - FIA	2,46	44,74	7,20	-	-	-	-	-	-	-	11,95	8,07	8,07	25,58	7.880,5	-	-	-	-	-	
	BIZ Europa Bull - FIA	17,28	-	-	-	-	-	-	-	-	-	-	8,46	8,46	(10,66)	1.214,2	6,73	2	-	14,3	(14,3)	
Caixa Gestão de Ativos	Caixagest Energias Renováveis - FIA	0,33	-	-	0,43	-	-	-	-	-	1,42	-	80,66	0,49	-	16,67	5.177,7	-	-	-	49,9	(49,9)
	Caixagest Imobiliário Internacional - FIA	2,21	10,81	-	6,37	-	-	-	-	-	21,13	-	-	-	-	59,48	37.350,1	-	-	-	-	
	Caixa Infraestruturas - FIA	4,46	-	-	4,84	-	-	-	-	-	22,40	-	-	57,04	-	11,26	43.878,0	-	-	-	-	
	Caixa Private Equity - FIA	1,77	-	-	4,09	-	-	-	-	-	6,33	-	-	89,28	-	(1,46)	36.891,0	91,22	1	-	-	-
Optimize Investment Partners	Optimize Disruption Fund - F.I.A.	0,36	-	-	0,03	-	-	-	5,64	86,31	-	-	7,87	-	-	(0,22)	2.320,8	1,72	3	2,8	45,9	(43,0)

* - Fundos que alteraram recentemente a sua denominação (ver anexo 3.1).

(1) - Fundo resultante de um processo de fusão entre F.I.M.'s (ver anexo 3.2).

(*) - Fundo Fechado.

(+) - A GNB Fundos Mobiliários passou a denominar-se GNB Gestão de Ativos

Nota: Não inclui os Fundos geridos por três Entidades Gestoras. Os Fundos incluídos nesta informação representam 99,74% do total gerido por FIM, no final de Outubro de 2024 (Fonte: CMVM).

2.2 - Ordenação dos F.I.M. - 31.10.2024

Nome F.I.M.	Classificação	TOTAL Carteira (Euros)	Rank
Caixa Ações Líderes Globais	F.Acções Globais	2.283.126.409	1
IMGA Money Market	F.Merc. Monet. Euro	1.159.997.321	2
Caixa Seleção Global Moderado	F.Multi-Activos Moderados	1.060.068.038	3
Santander Obrigações Curto Prazo	F.Curto Prazo Euro	830.124.184	4
IMGA Alocação Conservadora	F.Multi-Activos Moderados	749.678.001	5
BPI Reforma Investimento PPR/OICVM	Fundos PPR	673.152.774	6
IMGA Liquidez	F.Curto Prazo Euro	478.979.338	7
IMGA Poupança PPR/OICVM	Fundos PPR	431.143.172	8
Santander Select Moderado	Fundo Flexível	424.713.286	9
Santander Poupança Prudente FPR	Fundos PPR	420.247.541	10
BPI Reforma Obrigações PPR/OICVM	Fundos PPR	387.476.230	11
BPI Moderado	F.Multi-Activos Moderados	376.005.937	12
BPI Defensivo	F. Obrigações Euro	374.983.629	13
Caixa Seleção Global Arrojado	F.Multi-Activos Equilibrados	326.312.005	14
Caixa Seleção Global Defensivo	F.Multi-Activos Defensivos	324.870.067	15
Santander Rendimento	Fundo Flexível	300.568.243	16
Caixa Disponível	F. Obrigações Euro	298.910.877	17
Caixa Moderado PPR/OICVM	Fundos PPR	295.637.545	18
Alves Ribeiro PPR/OICVM	Fundos PPR	250.937.360	19
IMGA Ações Portugal	F.Acções Nacionais	245.418.592	20
Caixa Wealth Moderado PPR/OICVM	Fundos PPR	240.739.464	21
IMGA Euro Taxa Variável	F.Obrig.Tx.Ind.Euro	233.888.612	22
Santander MultiCrédito	F. Obrig. Internacionais	218.576.774	23
Santander Select Defensivo	Fundo Flexível	216.614.760	24
Caixa Obrigações 2025	F. Obrigações Euro	212.896.941	25
Montepio Tesouraria	F.Curto Prazo Euro	202.391.051	26
IMGA Alocação Moderada	F.Multi-Activos Equilibrados	198.462.556	27
IMGA Financial Bonds 3Y 2,25%, Série I	F. Obrigações Euro	186.363.577	28
BPI Reforma Valorização PPR/OICVM	Fundos PPR	183.039.547	29
GNB Capital	F. Obrigações Euro	177.514.375	30
IMGA Rendimento Semestral	F. Obrigações Euro	175.868.385	31
GNB Momentum Sustentável	F.Acções Globais	173.885.124	32
Santander Select Dinâmico	Fundo Flexível	162.703.768	33
Caixagest Obrigações	F.Obrig.Tx.Ind.Euro	158.183.340	34
Caixa Wealth Defensivo PPR/OICVM	Fundos PPR	154.621.022	35
Santander Accões Europa	F.Acções Europeias	144.617.356	36
BPI Obrigações 2025	F. Obrigações Euro	144.054.859	37
Santander Sustentável	F.Multi-Activos Moderados	140.821.439	38
Save & Grow PPR/OICVM	Fundos PPR	135.580.917	39
Santander Private Moderado	Fundo Flexível	130.311.081	40
CA Rendimento	F.Obrig.Tx.Ind.Euro	129.547.109	41
Caixa Obrigações 2026	F. Obrigações Euro	127.917.630	42
BPI Dinâmico	F.Multi-Activos Equilibrados	123.809.177	43
Caixa Arrojado PPR/OICVM	Fundos PPR	121.015.159	44
Caixa Obrigações Junho 2025	F. Obrigações Euro	119.256.988	45
Caixa Obrigações Outubro 2025	F. Obrigações Euro	114.760.178	46
Caixa Obrigações 2026 II	F. Obrigações Euro	112.065.307	47
Caixa Obrigações Janeiro 2026	F. Obrigações Euro	107.284.820	48
Santander Poupança Valorização FPR	Fundos PPR	104.928.184	49
Caixa Investimento Socialmente Responsável	F.Multi-Activos Moderados	100.943.279	50
Caixa Defensivo PPR/OICVM	Fundos PPR	94.643.363	51
GNB Rendimento Plus	F. Obrig. Internacionais	93.037.618	52
BPI Ações Mundiais	F.Acções Globais	92.356.906	53
Bankinter 25 PPR/OICVM	Fundos PPR	90.382.956	54
GNB Obrigações Europa	F. Obrigações Euro	84.273.638	55
BPI Obrigações Mundiais	F. Obrig. Internacionais	82.073.359	56
Caixa Obrigações 2026 III	F. Obrigações Euro	81.153.635	57
IMGA Alocação Dinâmica	F.Multi-Activos Agressivos	76.376.892	58
IMGA Rendimento Mais	F. Obrigações Euro	75.607.700	59
Bankinter 50 PPR/OICVM	Fundos PPR	75.365.121	60
IMGA Ações América	F.Acções América Norte	73.458.313	61
CA Monetário	F.Merc. Monet. Euro	72.602.232	62
Santander Seleção Ações América	F.Acções América Norte	71.374.185	63
Santander Objetivo 2026 II	F. Obrigações Euro	64.604.325	64
Bankinter 75 PPR/OICVM	Fundos PPR	64.538.975	65
Caixagest Obrigações Mais	F. Obrigações Euro	60.760.596	66
BPI Impacto Clima - Moderado	F.Multi-Activos Moderados	60.166.869	67
Caixa Obrigações Rendimento Anual 2026	F. Obrigações Euro	57.919.622	68
GNB PPR/OICVM	Fundos PPR	57.773.319	69
IMGA European Equities	F.Acções Europeias	56.129.545	70
GNB Obrigações 2027	F. Obrigações Euro	51.187.091	71
Caixa Ações EUA	F.Acções América Norte	50.396.564	72
Bankinter Obrigações EUR 2027 PPR/OICVM	Fundos PPR	50.349.622	73
BPI Impacto Clima - Dinâmico	F.Multi-Activos Equilibrados	49.075.258	74
Optimize PPR/OICVM Ativo *	Fundos PPR	48.695.075	75
Bankinter Rendimento PPR/OICVM	Fundos PPR	48.124.278	76

Nome F.I.M.	Classificação	TOTAL Carteira (Euros)	Rank
BPI Portugal	F.Acções Nacionais	47.771.532	77
GNB Capital Plus	F. Obrigações Euro	47.691.042	78
Caixa Obrigações Rendimento Anual 2026, 2ª Série	F. Obrigações Euro	47.265.382	79
IMGA Investimento PPR/OICVM	Fundos PPR	46.898.933	80
BPI América	F.Acções América Norte	44.720.834	81
Caixa Infraestruturas - FIA	Outros F.I.A.	43.877.997	82
BPI Obrigações 2024	F. Obrigações Euro	42.433.651	83
GNB Portugal Ações	F.Acções Nacionais	38.943.034	84
Santander Private Defensivo	Fundo Flexível	38.828.927	85
Optimize PPR/OICVM Agressivo	Fundos PPR	38.163.468	86
Montepio Ações EUA	F.Acções América Norte	38.012.190	87
BPI Impacto Clima - Ações (1)	F.Acções Internacionais	37.636.386	88
Caixagest Imobiliário Internacional - FIA	Outros F.I.A.	37.350.135	89
Caixa Private Equity - FIA	Outros F.I.A.	36.891.039	90
Santander Investimento Global	F. Obrig. Internacionais	35.895.100	91
IMGA Obrigações Globais Euro 2024 - 1.ª Serie	F. Obrigações Euro	35.205.096	92
Bankinter Obrigações PPR/OICVM	Fundos PPR	34.706.271	93
Optimize PPR/OICVM Moderado *	Fundos PPR	33.904.558	94
GNB Conservador	F.Multi-Activos Defensivos	33.037.538	95
BPI Global	Fundo Flexível	32.066.888	96
GNB Obrigações 2026	F. Obrigações Euro	31.648.666	97
IMGA Global Equities Selection	F.Acções Globais	30.169.490	98
Santander Obrigações 2027	F. Obrigações Euro	30.119.663	99
Santander Objetivo 2026	F. Obrigações Euro	29.352.533	100
Caixa Ações Europa Socialmente Responsável	F.Acções Europeias	27.607.272	101
Optimize Portugal Golden Opportunities Fund	F.Multi-Activos Agressivos	27.544.180	102
BPI Europa	F.Acções Europeias	27.061.874	103
GNB Equilibrado	F.Multi-Activos Equilibrados	26.146.907	104
IMGA Money Market USD	F.Merc. Monet. Intern.	24.545.563	105
GFM Capital - SICAF IAF (*)	F.I.A. Flexíveis	24.130.819	106
CA Curto Prazo	F.Curto Prazo Euro	23.564.752	107
Montepio Obrigações	F.Obrig.Tx.Ind.Euro	23.515.489	108
GNB Estratégia Ativa ESG	Fundo Flexível	23.461.478	109
Santander Objetivo 2026 III	F. Obrigações Euro	23.192.234	110
Invest Tendências Globais PPR/OICVM	Fundos PPR	22.946.879	111
Caixa Ações Portugal Espanha	F.Acções Ibéricas	22.311.810	112
Bankinter Mega TT PPR/OICVM	Fundos PPR	21.659.065	113
BPI Agressivo	F.Multi-Activos Agressivos	21.605.571	114
GNB Mercados Emergentes	F.Acções Internacionais	21.565.137	115
Bankinter Obrigações EUR 2025 PPR/OICVM	Fundos PPR	21.107.786	116
Optimize PPR/OICVM Equilibrado *	Fundos PPR	20.863.412	117
Optimize Selecção Base	F.Multi-Activos Equilibrados	20.354.176	118
Montepio Ações Europa	F.Acções Europeias	20.077.786	119
Santander Aforro PPR/OICVM	Fundos PPR	19.867.591	120
CA Institucionais - FIA (*)	F.I.A. de Obrigações	19.774.422	121
IMGA Alocação Defensiva	F.Multi-Activos Defensivos	19.187.853	122
EuroBic Tesouraria	F.Curto Prazo Euro	16.963.940	123
Caixa Wealth Arrojado PPR/OICVM	Fundos PPR	16.779.939	124
GNB Dinâmico	F.Multi-Activos Agressivos	15.565.763	125
Santander Private Dinâmico	Fundo Flexível	15.407.896	126
GNB Obrigações 2026, 2ª Série	F. Obrigações Euro	14.804.558	127
Montepio Euro Healthcare	F.Acções Sectoriais	14.798.175	128
Montepio Euro Energy	F.Acções Sectoriais	14.667.718	129
Montepio Multi Gestão Prudente	F.Multi-Activos Moderados	14.507.397	130
Caixa Obrigações Longo Prazo	F. Obrigações Euro	14.427.879	131
IMGA Obr. Globais Taxa Indexada EUR 2026 Serie I	F.Obrig.Tx.Ind.Euro	13.615.555	132
IMGA Obrigações Globais Euro 2025 - 2.ª Serie	F. Obrigações Euro	13.443.589	133
BPI Impacto Clima - Obrigações	F. Obrig. Internacionais	12.809.464	134
SAM Carteiras Conservador	F. Obrigações Euro	12.364.422	135
Montepio Multi Gestão Equilibrada	F.Multi-Activos Equilibrados	11.675.525	136
Caixa Ações Oriente	F.Acções Internacionais	11.616.542	137
Smart Invest PPR/OICVM Dinâmico	Fundos PPR	11.605.480	138
BPI Brasil	Fundo Flexível	11.460.577	139
Sixty Degrees PPR/OICVM Flexível	Fundos PPR	11.138.041	140
IMGA Flexível	Fundo Flexível	10.954.733	141
Sixty Degrees Ações Portugal	F.Acções Nacionais	10.604.362	142
IMGA Dívida Pública Europeia	F. Obrigações Euro	9.932.962	143
Discovery Fund - FIA	F.I.A. Flexíveis	9.821.194	144
BPI Selecção	F.Multi-Activos Equilibrados	9.731.955	145
Montepio Euro Utilities	F.Acções Sectoriais	9.613.539	146
Montepio Multi Gestão Dinâmica	F.Multi-Activos Agressivos	9.434.874	147
BPI Euro Taxa Fixa	F. Obrigações Euro	9.016.005	148
BPI Reforma Global Equities PPR/OICVM	Fundos PPR	8.798.160	149

Nome F.I.M.	Classificação	TOTAL Carteira (Euros)	Rank
Smart Invest PPR/OICVM Moderado	Fundos PPR	8.631.385	150
BPI Obrigações A.R.A.R.	F. Obrigações Euro	8.436.902	151
Optimize Seleção Agressiva	F.Multi-Activos Agressivos	8.043.555	152
BIZ Europa Bear - FIA	Outros F.I.A.	7.880.476	153
EuroBic PPR/OICVM Ciclo de Vida +55	Fundos PPR	7.671.009	154
Montepio Euro Financial Services	F.Acções Sectoriais	7.500.344	155
BPI Universal	F.Multi-Activos Equilibrados	7.401.757	156
Montepio Taxa Fixa	F. Obrigações Euro	7.070.304	157
Caixa Ações Emergentes	F.Acções Internacionais	7.022.892	158
EuroBic Investimento	F.Multi-Activos Moderados	6.681.223	159
Caixa Oportunidades - FIA *	F.I.A. de Obrigações	6.531.577	160
EuroBic Brasil	F.Multi-Activos Moderados	5.886.977	161
IMGA Iberia Equities ESG	F.Acções Ibéricas	5.448.026	162
Santander Multi-Estratégia	Fundo Flexível	5.359.643	163
Caixagest Energias Renováveis - FIA	Outros F.I.A.	5.177.679	164
IMGA Financial Bonds 3,5Y	F. Obrigações Euro	5.152.976	165
IMGA Portuguese Corporate Debt	F. Obrigações Euro	5.121.025	166
BPI Ibéria	F.Acções Ibéricas	4.904.025	167
EuroBic PPR/OICVM Ciclo de Vida 45-54	Fundos PPR	4.669.831	168
BPI Impacto Clima - Agressivo	F.Multi-Activos Agressivos	4.612.854	169
EuroBic Seleção TOP	Fundo Flexível	4.534.276	170
BPI Ásia Pacífico	F.Acções Internacionais	4.195.331	171
Montepio Multi Gestão Merc Emergentes	F.Multi-Activos Agressivos	4.177.093	172
Optimize LFO PPR/OICVM Leopardo	Fundos PPR	4.168.160	173
Sixty Degrees Flexible Allocation	Fundo Flexível	3.695.685	174
Smart Invest PPR/OICVM Conservador	Fundos PPR	3.392.169	175
EuroBic PPR/OICVM Ciclo de Vida 35-44	Fundos PPR	3.288.459	176
IMGA Iberia Fixed Income ESG	F. Obrigações Euro	2.821.095	177
Haitong China Bond Fund - FIA	F.I.A. de Obrigações	2.806.042	178
Invest Ibéria	F.Acções Ibéricas	2.634.795	179
Optimize Disruption Fund - F.I.A.	Outros F.I.A.	2.320.817	180
Optimize Seleção Defensiva	F.Multi-Activos Moderados	2.226.687	181
EuroBic PPR/OICVM Ciclo de Vida -34	Fundos PPR	1.946.461	182
BPI África	F.Acções Internacionais	1.697.916	183
Optimize LFO Rise US Equities	F.Acções América Norte	1.437.588	184
LYNX Prudente - FIA	F.I.A. Flexíveis	1.314.274	185
LYNX Valor - FIA	F.I.A. Flexíveis	1.279.230	186
Santander Carteira Alternativa - FIA	F.I.A. de Retorno Absoluto	1.268.547	187
BIZ Europa Bull - FIA	Outros F.I.A.	1.214.228	188
Bison China Flexible Bond Fund - FIA	F.I.A. Flexíveis	1.068.722	189
Heed Top - FIA	F.I.A. Multi-Activos	891.102	190
IMGA PME Flex - FIA	F.I.A. de Curto Prazo	763.805	191
BIZ Europa PPR/OICVM	Fundos PPR	668.422	192
3CC Global Crypto Fund	Outros F.I.A.	456.972	193
LYNX Defensivo	F.Curto Prazo Euro	428.979	194
3CC Portugal Golden Income Fund - F.I.A.	F.I.A. Multi-Activos	325.648	195
TOTAL		20.161.909.996	

* - Fundos que alteraram recentemente a sua denominação (ver anexo 3.1).

(1) - Fundo resultante de um processo de fusão entre F.I.M.'s (ver anexo 3.2).

(*) - Fundo Fechado.

Nota: Não inclui os Fundos geridos por três Entidades Gestoras. Os Fundos incluídos nesta informação representam 99,77% do total gerido por FIM, no final de Setembro de 2024 (Fonte: CMVM).

3.1 - LISTA DOS F.I.M. QUE ALTERARAM A DENOMINAÇÃO

Denominação Actual	Denominação Antiga	Sociedade Gestora	Classificação
Caixa Oportunidades - FIA	Caixagest Oportunidades - FIA	Caixa Gestão de Ativos	F.I.A. de Obrigações
Optimize PPR/OICVM Ativo	Optimize Capital Reforma PPR/OICVM Ativo	Optimize Investment Partners	F. PPR
Optimize PPR/OICVM Equilibrado	Optimize Capital Reforma PPR/OICVM Equilibrado	Optimize Investment Partners	F. PPR
Optimize PPR/OICVM Moderado	Optimize Capital Reforma PPR/OICVM Moderado	Optimize Investment Partners	F. PPR

3.2 - LISTA DAS FUSÕES OCORRIDAS ENTRE FIM's

BPI Gestão de Activos				
Tipo Fundo	Fundo Incorporante	Fundo Incorporado	Denominação do Novo Fundo	Data Fusão
Outros Fundos de Acções Internacionais / Fundos de Acções Europeias	BPI Impacto Clima - Acções	BPI Euro Grandes Capitalizações	BPI Euro Grandes Capitalizações	31/10/2024