



**APFIPP**

ASSOCIAÇÃO PORTUGUESA DE FUNDOS  
DE INVESTIMENTO, PENSÕES E PATRIMÓNIOS

# **Relatório Estatístico Mensal**

## **Organismos de Investimento Colectivo Mobiliários**

Janeiro 2024

# ***RELATÓRIO MENSAL***

<b>ÍNDICE</b>	2
<b>ADVERTÊNCIAS</b>	3
<b>1. Análise do Mercado: Perspectiva Agregada</b>	7
1.1 Evolução dos Montantes Geridos pelos F.I.M.	7
1.2 Fluxos de Entrada e de Saída dos F.I.M.	9
1.2.1 Por Categoria de Fundo	9
1.2.2 Por Sociedade Gestora	10
1.3 Evolução das Aplicações Específicas dos F.I.M.	11
1.4 Análise das Carteiras Agregadas dos F.I.M.	19
1.4.1 Acções versus Liquidez	19
1.4.2 Posição dos F.I.M. no Capital das Empresas Portuguesas	20
1.5 Composição das Carteiras das S.G. F.I.M.	21
<b>2. Análise do Mercado: Ordenação por Volume de Activos</b>	22
2.1 Das S.G.F.I.M. por tipo de fundos	22
2.2 Dos F.I.M.	26
<b>3. Anexos</b>	29
3.1 Lista de Fusões Ocorridas entre F.I.M.	29

## Advertências

A presente publicação é distribuída gratuitamente pelos associados da APFIPP, podendo ser adquirida apenas na sede da associação e a sua reprodução, em parte ou na totalidade, não é permitida sem a autorização expressa da APFIPP.

A reprodução das informações constantes da presente publicação é da responsabilidade do seu utilizador que deverá dar conhecimento a quaisquer terceiros do teor destas advertências, sob pena de ficar responsável pelos prejuízos que da sua omissão vierem a resultar para a APFIPP ou para esses terceiros.

As informações constantes desta publicação foram elaboradas tendo em conta os dados transmitidos pelas entidades gestoras, pela CMVM – Comissão do Mercado de Valores Mobiliários e pela Euronext Lisboa - Sociedade Gestora de Mercados Regulamentados S.A..

A APFIPP não se responsabiliza pela inexactidão ou deficiência dos dados que são transmitidos pelas entidades em causa, nem pelos resultados das análises ou classificações elaboradas tendo por base dados deficientes ou incorrectos.

As informações constantes desta publicação não consubstanciam qualquer tipo de aconselhamento a investidores o qual deverá ser prestado por entidades profissionais, nem dispensam a consulta de outra informação, designadamente a divulgada no Sistema de Difusão de Informação da CMVM, no Boletim de Cotações da Euronext Lisboa - Sociedade Gestora de Mercados Regulamentados S.A. e a publicada oficialmente pelas entidades gestoras ou pelas entidades encarregues da colocação e comercialização dos valores mobiliários em causa.

### **Classificação dos Fundos de Investimento Mobiliário**

Os fundos constantes desta publicação foram classificados tendo em atenção a composição das carteiras entre Outubro e Dezembro de 2023 e a tipologia abaixo indicada. A classificação dos fundos de investimento mobiliário pode sofrer alterações de acordo com eventuais modificações da política de investimentos, uma vez que decorre da análise periódica das carteiras.

1. **Fundos do Mercado Monetário de Curto Prazo Euro** – Organismos de Investimento Colectivo (OICVM) autorizados enquanto Fundos do Mercado Monetário de Curto Prazo ao abrigo do Regulamento (UE) 2017/113, do Parlamento Europeu e do Conselho de 14 de Junho, ou que tenham apresentado pedido à CMVM, nos termos do artigo 44.º do mencionado Regulamento Europeu e que ainda aguardam pela decisão e notificação do Regulador. Todos os activos são denominados em divisa Euro.
2. **Fundos do Mercado Monetário de Curto Prazo Internacional** – Restantes Fundos do Mercado Monetário de Curto Prazo.
3. **Fundos do Mercado Monetário Euro** – Organismos de Investimento Colectivo (OICVM) autorizados enquanto Fundos do Mercado Monetário Normais ao abrigo do Regulamento (UE) 2017/113, do Parlamento Europeu e do Conselho de 14 de Junho, ou que tenham apresentado pedido à CMVM, nos termos do artigo 44.º do mencionado Regulamento Europeu e que ainda aguardam pela decisão e notificação do Regulador. Todos os activos são denominados em divisa Euro.
4. **Fundos do Mercado Monetário Internacional** – Restantes Fundos do Mercado Monetário.

5. **Fundos de Curto Prazo Euro** – Fundos que investem em activos caracterizados por uma elevada liquidez. Devem ter em permanência mais de 50% da carteira investidos em valores mobiliários e depósitos bancários com prazo de vencimento residual inferior a um ano. Não podem investir em acções ou outro activo que confira o direito de subscrição ou aquisição de acções. Todos os activos são denominados em divisa Euro.
6. **Fundos de Curto Prazo Internacional** – Restantes Fundos de Curto Prazo.
7. **Fundos de Obrigações Taxa Indexada Euro** – Fundos sem componente accionista que investem pelo menos 80% da carteira em obrigações e/ou outros títulos representativos de dívida. Os títulos emitidos a taxa variável devem representar, em permanência, mais de 50% da carteira. A totalidade dos activos tem que estar expressa em moeda Euro.
8. **Fundos de Obrigações de Taxa Indexada Internacional** – Restantes Fundos de Obrigações de Taxa Indexada.
9. **Fundos de Obrigações Euro** – Restantes Fundos de Obrigações cujos activos sejam denominados em moeda Euro.
10. **Fundos de Obrigações Internacional** – Restantes Fundos de Obrigações.
11. **Fundos de Acções Nacionais** – Fundos que investem no mínimo 85% da carteira em acções. Investem, pelo menos, 80% da carteira em acções emitidas por empresas portuguesas. Todos os activos devem ser denominados em moeda Euro.
12. **Fundos de Acções Ibéricas** – Fundos que investem no mínimo 85% da carteira em acções. Investem, pelo menos, 80% da carteira em acções emitidas por empresas da Península Ibérica (Portugal e Espanha). Todos os activos devem ser denominados em moeda Euro.
13. **Fundos de Acções Europeias** – Fundos que investem no mínimo de 85% da carteira em acções. Investem, pelo menos, 80% da carteira em acções emitidas por empresas sediadas em Países da Europa (excluindo Rússia e Turquia). Todos os activos devem ser denominados em qualquer umas das moedas destes países.
14. **Fundos de Acções da América do Norte** – Fundos que investem no mínimo de 85% da carteira em acções. Investem, pelo menos, 80% da carteira em acções emitidas por empresas sediadas na América do Norte (Estados Unidos e Canadá). No mínimo 75% dos activos são denominados na moeda destes países, sendo, no entanto, permitida a cobertura cambial dos activos em carteira para Euro.
15. **Fundos de Acções Globais** – Fundos que investem no mínimo de 85% da carteira em acções. Investem, pelo menos 15% em acções emitidas por empresas sediadas nos Estados Unidos da América e/ou no Canadá, pelo menos 15% em acções emitidas por empresas sediadas em países da Europa (excluindo Rússia e Turquia) e pelo menos 5% em acções emitidas por empresas sediadas em países da Ásia e Pacífico (incluindo Ásia e Turquia).
16. **Fundos de Acções Sectoriais** – Fundos que investem no mínimo 85% da carteira em acções. Investem num sector específico, previsto no respectivo Regulamento de Gestão.
17. **Outros Fundos de Acções Internacional** – Restantes Fundos de Acções.
18. **Fundos Multi-Activos Defensivos** – Fundos que investem ou podem investir em mais do que uma classe de activos. A exposição a acções não ultrapassa 15% da carteira, permitindo-se que seja igual a zero, em determinados momentos, desde que a respectiva política de investimentos permita aplicações no segmento accionista.

- 19. Fundos Multi-Activos Moderados** – Fundos que investem ou podem investir em mais do que uma classe de activos. A exposição a acções é superior a 15% mas inferior a 35% da carteira.
- 20. Fundos Multi-Activos Equilibrados** – Fundos que investem ou podem investir em mais do que uma classe de activos. A exposição a acções é superior a 35% mas inferior a 65% da carteira.
- 21. Fundos Multi-Activos Agressivos** – Fundos que investem ou podem investir em mais do que uma classe de activos. A exposição a acções é superior a 65% da carteira.
- 22. Fundos de Poupança em Acções** – Enquadram-se nos planos poupança acções, mantendo em carteira uma componente accionista mínima de 50%.
- 23. Fundos de Poupança Reforma** – Enquadram-se nos planos poupança reforma, caracterizados por investimentos de longo prazo.
- 24. Fundos com Protecção de Capital** – Fundos com limitação de risco que, de acordo com as condições e pressupostos previstos nos respectivos documentos constitutivos, procuram garantir aos participantes, no final de um prazo pré-estabelecido, pelo menos o valor da cotação inicial, não sendo enquadráveis na categoria de “Fundos Estruturados”.
- 25. Fundos Flexíveis** – Fundos que não assumem qualquer compromisso quanto à composição do património nos respectivos documentos constitutivos, bem como OICVM que investem ou podem investir em mais do que uma classe de activos, nomeadamente em acções e obrigações, mas que não se enquadram em qualquer uma das categorias de Fundos Multi-Activos anteriormente enunciadas.
- 26. Fundos Índice** – Fundos cuja política de investimentos consiste na reprodução integral ou parcial de um determinado índice de valores mobiliários.
- 27. Fundos Estruturados** – Fundos que, em datas pré-definidas, permitem aos investidores auferir ganhos baseados em algoritmos associados aos resultados, a alterações dos preços ou a outras condições de activos financeiros, índices ou carteiras de referência ou Fundos com características semelhantes.
- 28. Fundos de Investimento Alternativo (FIA)** – Fundos não harmonizados, ou seja, constituídos sem observância das regras definidas no Capítulo II do Título III do Novo Regime Geral dos OIC aprovado pelo Lei n.º 16/2015, de 24 de Fevereiro. Não inclui Fundos Estruturados nem Fundos que adoptem uma política de investimentos que vise garantir, no final de um prazo pré-estabelecido, pelo menos o valor da cotação inicial do Fundo. Subdividem-se em:
- A) FIA de Acções** – FIA que tenham, em permanência, uma exposição a acções superior a 85% da carteira.
  - B) FIA de Obrigações** – FIA que tenham, em permanência, mais de 80% da carteira investida em obrigações e outros títulos representativos de dívida.
  - C) FIA de Retorno Absoluto** – FIA que têm como objectivo, definido nos respectivos documentos constitutivos, a obtenção de rendibilidades positivas.
  - D) FIA de Curto Prazo** – FIA que investem mais de 85% da carteira em activos com maturidade residual inferior a um ano.

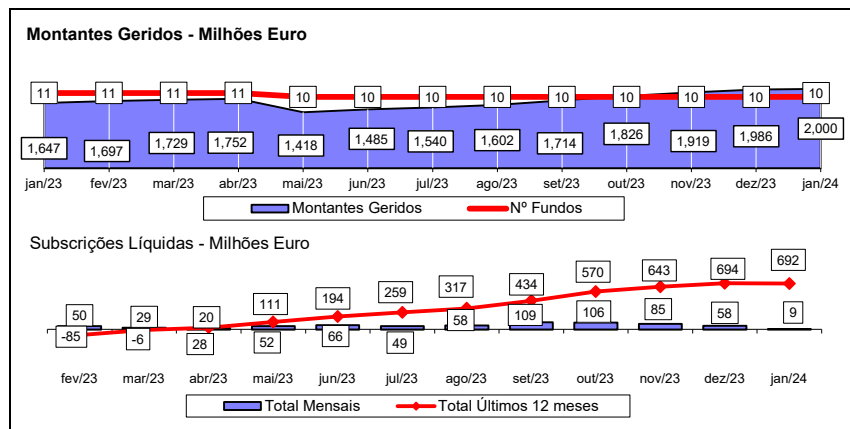
- E) **FIA Monetário de Curto Prazo** – Fundos de Investimento Alternativo autorizados enquanto Fundos do Mercado Monetário de Curto Prazo ao abrigo do Regulamento (UE) 2017/113, do Parlamento Europeu e do Conselho de 14 de Junho, ou que tenham apresentado pedido à CMVM, nos termos do artigo 44.º do mencionado Regulamento Europeu e que ainda aguardam pela decisão e notificação do Regulador.
- F) **FIA Monetário** – Fundos de Investimento Alternativo autorizados enquanto Fundos do Mercado Monetário Normais ao abrigo do Regulamento (UE) 2017/113, do Parlamento Europeu e do Conselho de 14 de Junho, ou que tenham apresentado pedido à CMVM, nos termos do artigo 44.º do mencionado Regulamento Europeu e que ainda aguardam pela decisão e notificação do Regulador.
- G) **FIA Multi-Activos** – FIA com investimento em diversas classes de Activos. Considera-se que investem em acções todos os Fundos que tenham essa possibilidade contemplada na respectiva política de investimento.
- H) **FIA Flexíveis** – FIA que permitem o investimento até 100% em mais do que uma classe de activos ou que são classificados / denominados como Fundos Flexíveis nos respectivos documentos constitutivos.
- I) **Outros FIA** – FIA que não se enquadram em nenhuma das categorias anteriores.

29. **Outros Fundos** – Fundos que não se enquadram nos critérios definidos pela APFIPP para as diversas categorias de classificação.

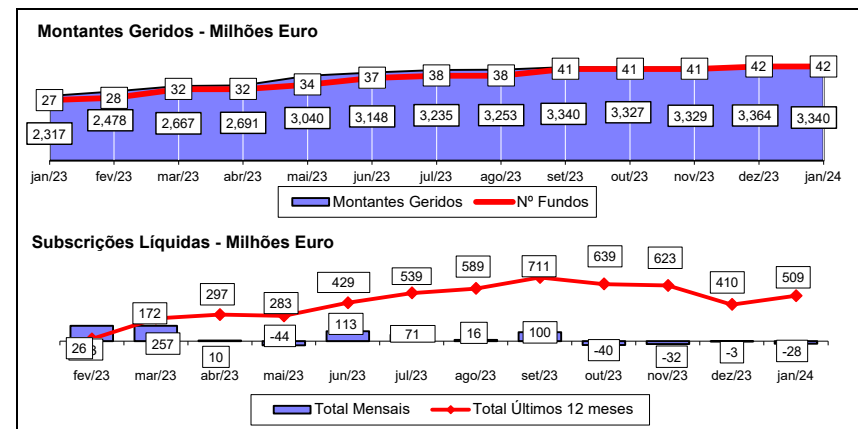
30. **Agrupamento de Fundos** - Constituído por outros fundos, caracteriza-se por uma elevada flexibilidade de transferência entre os fundos que o compõem. Cada fundo pertencente ao Agrupamento é incluído numa das categorias acima expostas, de acordo com as respectivas características e política de investimentos.

# 1.1 EVOLUÇÃO DOS MONTANTES GERIDOS DOS FIM (Janeiro 2023 - Janeiro 2024)

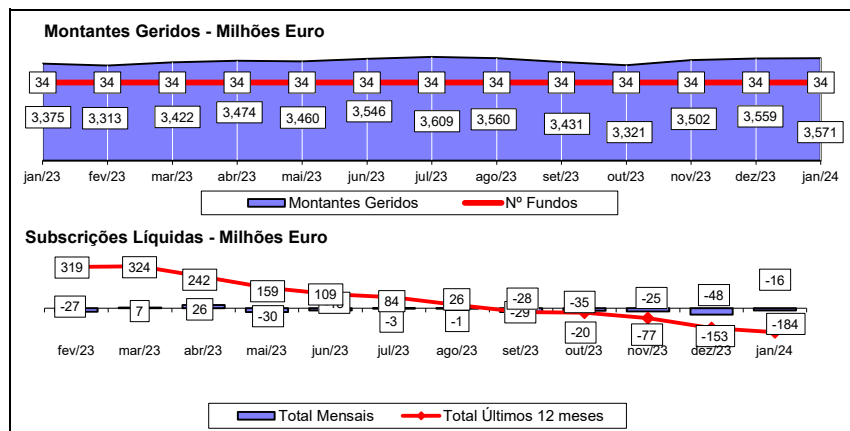
## FUNDOS DE CURTO PRAZO E FUNDOS DO MERCADO MONETÁRIO



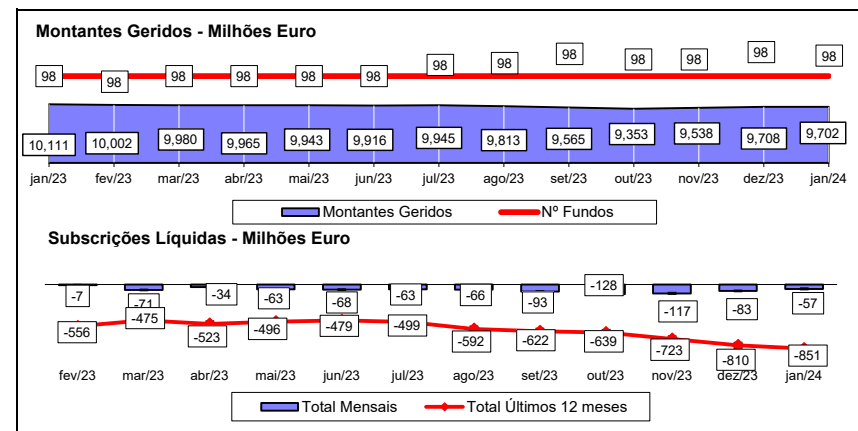
## FUNDOS DE OBRIGAÇÕES



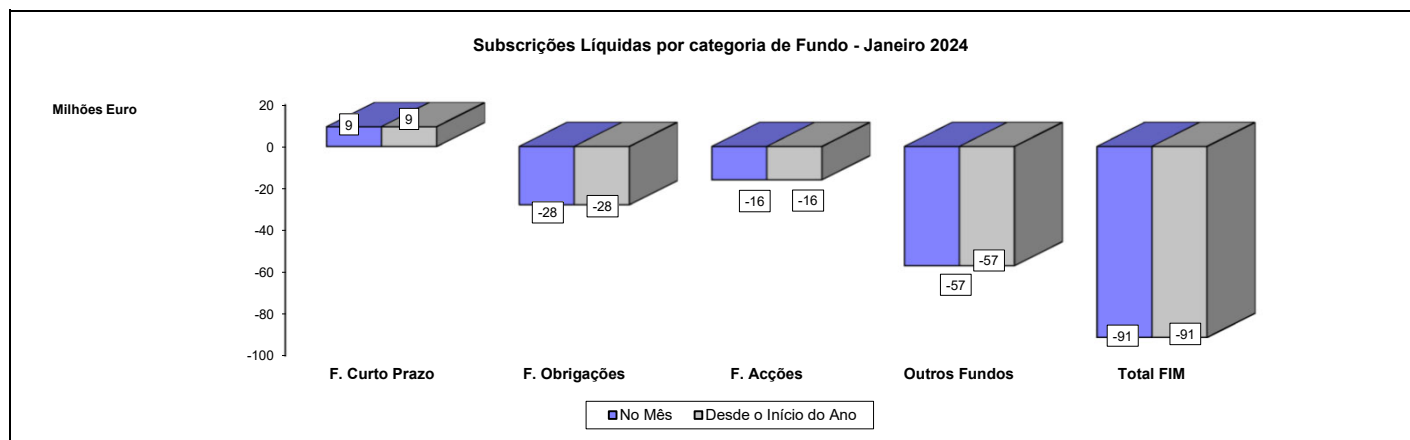
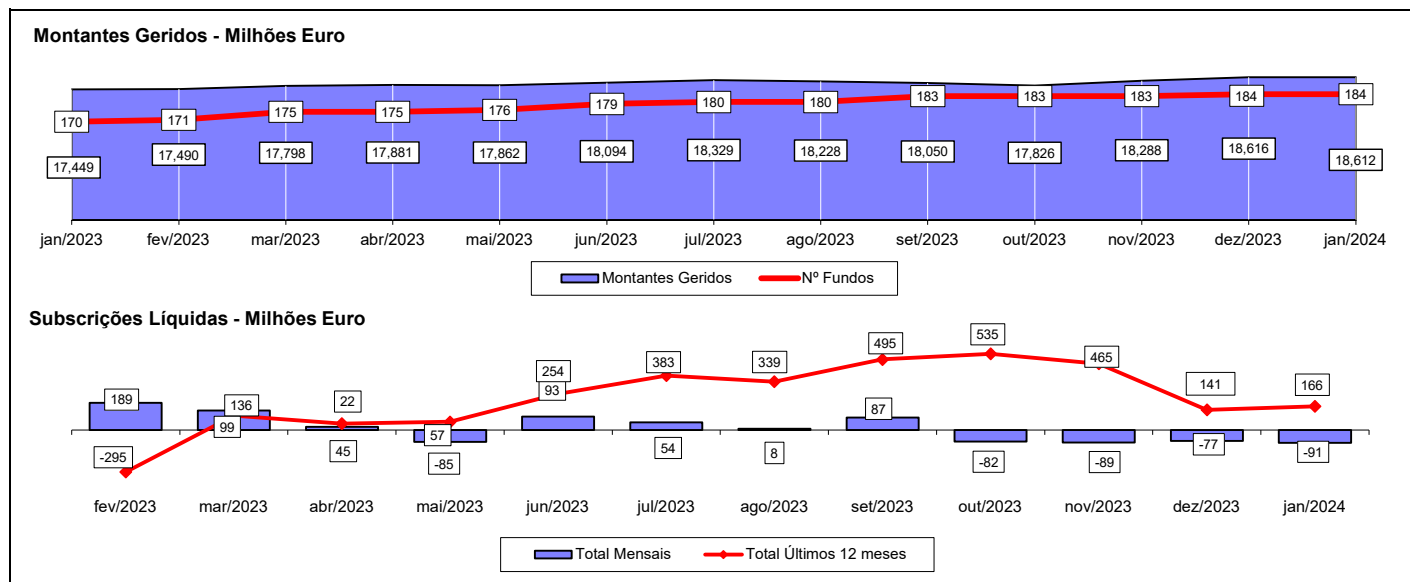
## FUNDOS DE ACÇÕES



## RESTANTES FUNDOS



## TOTAL DE FUNDOS DE INVESTIMENTO MOBILIÁRIO



**Notas 1:** - Os Fundos de Curto Prazo incluem os Fundos do Mercado Monetário, os F.I.A. Monetário Curto Prazo, os F.I.A. Monetário e os F.I.A. de Curto Prazo.

- Os Fundos de Acções incluem os Fundos PPA e os F.I.A. de Acções.

- Os Fundos de Obrigações incluem os F.I.A. de Obrigações.

**Nota 2:** No período anterior a Dezembro de 2022, não inclui os Fundos de Investimento Mobiliário geridos pela Sixty Degrees.

**Nota 3:** Não são incluídos os valores respeitantes aos Fundos geridos por 2 Sociedades Gestoras de F.I.M.. Considerando os dados de Janeiro de 2024, a amostra incluída nesta análise correspondia a 99,90% do montante total sob gestão (Fonte: CMVM)

## 1.2.1 - FLUXOS DE ENTRADA E SAÍDA DOS FUNDOS DE INVESTIMENTO MOBILIÁRIO - POR CATEGORIA DE FUNDO

	31 janeiro 2024			Desde 31 de Janeiro de 2023			Desde 31 de Dezembro de 2023		
	Subscrições	Resgates	Subscrições Líquidas	Subscrições	Resgates	Subscrições Líquidas	Subscrições	Resgates	Subscrições Líquidas
<b>F. Merc. Monetário Euro</b>	62,828,381	23,540,645	39,287,736	532,935,504	179,630,413	353,305,091	62,828,381	23,540,645	39,287,736
<b>F. Merc. Monetário Internacional</b>	1,854,753	321,707	1,533,046	8,636,512	4,193,074	4,443,438	1,854,753	321,707	1,533,046
<b>F. Curto Prazo Euro</b>	39,229,176	70,608,455	(31,379,279)	736,264,897	402,553,626	333,711,271	39,229,176	70,608,455	(31,379,279)
<b>F. Obrigações Tx Indexada Euro</b>	6,569,098	12,751,022	(6,181,924)	37,831,915	126,796,835	(88,964,920)	6,569,098	12,751,022	(6,181,924)
<b>F. Obrigações Euro</b>	16,204,305	33,830,874	(17,626,569)	1,023,935,912	432,848,607	591,087,304	16,204,305	33,830,874	(17,626,569)
<b>F. Obrigações Internacional</b>	7,869,787	11,759,859	(3,890,072)	131,302,669	122,819,555	8,483,114	7,869,787	11,759,859	(3,890,072)
<b>F. Acções Nacionais</b>	7,320,776	1,883,561	5,437,216	77,320,677	20,909,792	56,410,885	7,320,776	1,883,561	5,437,216
<b>F. Acções Ibéricas</b>	465,776	2,473,692	(2,007,916)	6,751,432	6,992,628	(241,195)	465,776	2,473,692	(2,007,916)
<b>F. Acções Europeias</b>	7,798,361	11,312,130	(3,513,769)	39,472,106	55,355,858	(15,883,752)	7,798,361	11,312,130	(3,513,769)
<b>F. Acções da América do Norte</b>	2,977,659	4,050,940	(1,073,281)	43,803,232	73,980,688	(30,177,456)	2,977,659	4,050,940	(1,073,281)
<b>F. Acções Globais</b>	28,866,140	43,017,993	(14,151,854)	270,947,623	447,579,180	(176,631,556)	28,866,140	43,017,993	(14,151,854)
<b>F. Acções Sectoriais</b>	1,303,742	1,532,773	(229,031)	9,891,638	14,055,969	(4,164,331)	1,303,742	1,532,773	(229,031)
<b>Outros F. Acções Internacionais</b>	450,386	773,133	(322,747)	5,602,002	18,905,150	(13,303,148)	450,386	773,133	(322,747)
<b>F. Multi-Activos Defensivos</b>	1,540,597	5,326,707	(3,786,110)	12,316,792	70,889,592	(58,572,800)	1,540,597	5,326,707	(3,786,110)
<b>F. Multi-Activos Moderados</b>	8,631,434	42,457,320	(33,825,886)	106,486,065	456,587,877	(350,101,812)	8,631,434	42,457,320	(33,825,886)
<b>F. Multi-Activos Equilibrados</b>	3,205,992	11,808,538	(8,602,546)	52,504,429	113,299,257	(60,794,828)	3,205,992	11,808,538	(8,602,546)
<b>F. Multi-Activos Agressivos</b>	1,574,345	2,961,176	(1,386,830)	26,568,132	31,031,293	(4,463,161)	1,574,345	2,961,176	(1,386,830)
<b>Fundos PPR</b>	59,773,775	50,319,263	9,454,512	398,773,234	507,280,565	(108,507,331)	59,773,775	50,319,263	9,454,512
<b>Outros Fundos</b>	-	-	-	-	-	-	-	-	-
<b>Fundos Flexíveis</b>	2,101,359	20,718,523	(18,617,164)	32,885,441	242,113,264	(209,227,823)	2,101,359	20,718,523	(18,617,164)
<b>F.I.A. de Obrigações</b>	15,000	150,143	(135,143)	40,000	1,773,080	(1,733,080)	15,000	150,143	(135,143)
<b>F.I.A. de Retorno Absoluto</b>	-	-	-	-	-	-	-	-	-
<b>F.I.A. de Curto Prazo</b>	-	-	-	500,000	-	500,000	-	-	-
<b>F.I.A. Multi-Activos</b>	-	-	-	-	-	-	-	-	-
<b>F.I.A. Flexíveis</b>	55,000	-	55,000	957,000	1,913,035	(956,035)	55,000	-	55,000
<b>Outros F.I.A.</b>	17,232	235,365	(218,133)	562,385	58,805,622	(58,243,237)	17,232	235,365	(218,133)
<b>Sub- Total: F.I.A.</b>	87,232	385,508	(298,276)	2,059,385	62,491,737	(60,432,352)	87,232	385,508	(298,276)
<b>TOTAL</b>	<b>260,653,075</b>	<b>351,833,818</b>	<b>(91,180,743)</b>	<b>3,556,289,597</b>	<b>3,390,314,959</b>	<b>165,974,638</b>	<b>260,653,075</b>	<b>351,833,818</b>	<b>(91,180,743)</b>

**Nota 1:** Os valores apresentados estão expressos em euro.

**Nota 2:** No período anterior a Dezembro de 2022, não inclui os Fundos de Investimento Mobiliário geridos pela Sixty Degrees.

**Nota 3:** Não são incluídos os valores respeitantes aos Fundos geridos por 2 Sociedades Gestoras de F.I.M.. Considerando os dados de Janeiro de 2024, a amostra incluída nesta análise correspondia a 99,90% do montante total sob gestão (Fonte: CMVM)

## 1.2.2 - FLUXOS DE ENTRADA E SAÍDA DOS FUNDOS DE INVESTIMENTO MOBILIÁRIO - POR SOCIEDADE GESTORA

	31 janeiro 2024			Desde 31 de Janeiro de 2023			Desde 31 de Dezembro de 2023		
	Subscrições	Resgates	Subscrições Líquidas	Subscrições	Resgates	Subscrições Líquidas	Subscrições	Resgates	Subscrições Líquidas
<b>Bankinter Gestión Activos SGIIC (Suc. Portugal)</b>	13,562,624	3,702,471	9,860,153	68,784,926	46,726,690	22,058,235	13,562,624	3,702,471	9,860,153
<b>BIZ Capital</b>	380	184,164	(183,784)	110,637	2,867,595	(2,756,958)	380	184,164	(183,784)
<b>BPI Gestão de Ativos</b>	21,233,580	48,181,282	(26,947,702)	425,399,072	659,216,703	(233,817,631)	21,233,580	48,181,282	(26,947,702)
<b>Caixa Gestão de Ativos</b>	53,581,775	95,064,533	(41,482,758)	769,522,183	1,094,343,980	(324,821,797)	53,581,775	95,064,533	(41,482,758)
<b>Casa de Investimentos</b>	4,349,791	160,127	4,189,664	24,731,779	1,934,239	22,797,540	4,349,791	160,127	4,189,664
<b>Crédito Agrícola Gest</b>	-	-	-	-	-	-	-	-	-
<b>GFM Gestão de Ativos</b>	-	-	-	-	-	-	-	-	-
<b>GNB Gestão de Ativos*</b>	7,336,289	13,365,222	(6,028,933)	123,956,679	172,541,990	(48,585,311)	7,336,289	13,365,222	(6,028,933)
<b>Heed Capital SGOIC</b>	100,220	346,563	(246,343)	2,060,827	8,149,086	(6,088,259)	100,220	346,563	(246,343)
<b>IM Gestão de Ativos</b>	104,493,028	114,252,517	(9,759,489)	1,080,780,746	758,782,567	321,998,179	104,493,028	114,252,517	(9,759,489)
<b>Invest Gestão Activos</b>	6,806,702	3,288,703	3,517,999	50,855,942	23,812,080	27,043,862	6,806,702	3,288,703	3,517,999
<b>LYNX Asset Managers</b>	55,000	-	55,000	997,000	2,537,573	(1,540,573)	55,000	-	55,000
<b>Montepio Gestão de Activos</b>	9,608,405	17,012,138	(7,403,733)	190,434,342	93,728,876	96,705,466	9,608,405	17,012,138	(7,403,733)
<b>Optimize Investment Partners</b>	7,148,554	4,695,598	2,452,956	61,796,235	45,025,040	16,771,195	7,148,554	4,695,598	2,452,956
<b>Santander Asset Management</b>	32,033,101	51,566,731	(19,533,630)	752,868,826	480,325,288	272,543,538	32,033,101	51,566,731	(19,533,630)
<b>Sixty Degrees</b>	343,625	13,767	329,858	3,990,404	323,222	3,667,182	343,625	13,767	329,858
<b>Total</b>	<b>260,653,075</b>	<b>351,833,818</b>	<b>(91,180,743)</b>	<b>3,556,289,597</b>	<b>3,390,314,929</b>	<b>165,974,668</b>	<b>260,653,075</b>	<b>351,833,818</b>	<b>(91,180,743)</b>

**Nota 1:** No período anterior a Dezembro de 2022, não inclui os Fundos de Investimento Mobiliário geridos pela Sixty Degrees.

**Nota 2:** Não são incluídos os valores respeitantes aos Fundos geridos por 2 Sociedades Gestoras de F.I.M.. Considerando os dados de Janeiro de 2024, a amostra incluída nesta análise correspondia a 99,90% do montante total sob gestão (Fonte: CMVM)

\* - A GNB Fundos Mobiliários passou a denominar-se GNB Gestão de Ativos

### 1.3 EVOLUÇÃO DAS APLICAÇÕES ESPECÍFICAS DOS F.I.M.

TOTAL FUNDOS DO MERCADO MONETÁRIO EURO	dezembro 2023		janeiro 2024		
	Valor Euro	Ind. 1	Valor Euro	Ind. 1	Ind. 2
- LIQUIDEZ DENOMINADA EM EURO ( NUM+DEP)	306,908,457	41.2	334,873,532	42.6	109.1
- APLIC. CURTO PRAZO EURO (BT'S+CD'S+PC'S)	153,857,206	20.7	149,836,415	19.1	97.4
- TIT.DIV.PUB.+O.F.P.EQUIPARADOS EURO	9,984,915	1.3	10,014,351	1.3	100.3
- OBRIGAÇÕES DIVERSAS EURO	274,061,935	36.8	283,669,513	36.1	103.5
- UP's FUNDOS DE OBRIGAÇÕES	0		7,925,510		
<b>Sub - total (UP's de Fundos de Investimento Internacionais)</b>	<b>0</b>		<b>7,925,510</b>	<b>1.0</b>	
- OUTROS+ OPERAÇÕES A REGULARIZAR	-469,390	(0.1)	-451,738	(0.1)	96.2
<b>TOTAL</b>	<b>744,343,123</b>	<b>100.0</b>	<b>785,867,583</b>	<b>100.0</b>	<b>105.6</b>

TOTAL FUNDOS DO MERCADO MONETÁRIO INTERNACIONAL	dezembro 2023		janeiro 2024		
	Valor Euro	Ind. 1	Valor Euro	Ind. 1	Ind. 2
- LIQUIDEZ DENOMINADA EM DIVISAS INT. ( NUM+DEP)	5,383,063	37.7	5,991,770	37.8	111.3
- TIT.DIV.PUB.+O.F.P.EQUIPARADOS INTERNACIONAIS	903,239	6.3	1,377,892	8.7	152.6
- OBRIGAÇÕES DIVERSAS INTERNACIONAIS	7,987,373	56.0	9,403,148	59.3	117.7
- OUTROS+ OPERAÇÕES A REGULARIZAR	-5,220	(0.0)	-905,525	(5.7)	17,346.5
<b>TOTAL</b>	<b>14,268,455</b>	<b>100.0</b>	<b>15,867,284</b>	<b>100.0</b>	<b>111.2</b>

TOTAL FUNDOS DE CURTO PRAZO EURO	dezembro 2023		janeiro 2024		
	Valor Euro	Ind. 1	Valor Euro	Ind. 1	Ind. 2
- LIQUIDEZ DENOMINADA EM EURO ( NUM+DEP)	256,365,903	20.9	259,618,553	21.7	101.3
- LIQUIDEZ DENOMINADA EM DIVISAS INT. ( NUM+DEP)	2,735	0.0	2,789	0.0	102.0
- APLIC. CURTO PRAZO EURO (BT'S+CD'S+PC'S)	90,354,763	7.4	80,770,285	6.7	89.4
- TIT.DIV.PUB.+O.F.P.EQUIPARADOS EURO	81,498,227	6.6	77,650,235	6.5	95.3
- OBRIGAÇÕES DIVERSAS EURO	800,574,556	65.3	781,339,733	65.2	97.6
- UP's FUNDOS DE OBRIGAÇÕES	0		4,905,580	0.4	
<b>Sub - total (UP's de Fundos de Investimento Internacionais)</b>	<b>0</b>		<b>4,905,580</b>	<b>0.4</b>	
- OUTROS+ OPERAÇÕES A REGULARIZAR	-2,546,354	(0.2)	-6,400,286	(0.5)	251.4
<b>TOTAL</b>	<b>1,226,249,830</b>	<b>100.0</b>	<b>1,197,886,889</b>	<b>100.0</b>	<b>97.7</b>

TOTAL FUNDOS DE OBRIGAÇÕES DE TAXA INDEXADA EURO	dezembro 2023		janeiro 2024		
	Valor Euro	Ind. 1	Valor Euro	Ind. 1	Ind. 2
- LIQUIDEZ DENOMINADA EM EURO ( NUM+DEP)	31,795,893	6.1	25,636,192	5.0	80.6
- APLIC. CURTO PRAZO EURO (BT'S+CD'S+PC'S)	4,703,836	0.9	4,506,992	0.9	95.8
- TIT.DIV.PUB.+O.F.P.EQUIPARADOS EURO	3,069,270	0.6	3,078,447	0.6	100.3
- OBRIGAÇÕES DIVERSAS EURO	480,601,279	92.2	485,122,952	93.8	100.9
- UP's FUNDOS DE OBRIGAÇÕES	1,394,968	0.3	1,400,217	0.3	100.4
<b>Sub - total (UP's de Fundos de Investimento Internacionais)</b>	<b>1,394,968</b>	<b>0.3</b>	<b>1,400,217</b>	<b>0.3</b>	<b>100.4</b>
- OUTROS+ OPERAÇÕES A REGULARIZAR	-535,042	(0.1)	-2,720,383	(0.5)	508.4
<b>TOTAL</b>	<b>521,030,204</b>	<b>100.0</b>	<b>517,024,417</b>	<b>100.0</b>	<b>99.2</b>

TOTAL FUNDOS DE OBRIGAÇÕES EURO	dezembro 2023		janeiro 2024		
	Valor Euro	Ind. 1	Valor Euro	Ind. 1	Ind. 2
- LIQUIDEZ DENOMINADA EM EURO ( NUM+DEP)	58,281,705	2.4	59,434,966	2.5	102.0
- LIQUIDEZ DENOMINADA EM DIVISAS INT. ( NUM+DEP)	130,052	0.0	128,522	0.0	98.8
- APLIC. CURTO PRAZO EURO (BT'S+CD'S+PC'S)	39,385,289	1.7	41,848,555	1.8	106.3
- TIT.DIV.PUB.+O.F.P.EQUIPARADOS EURO	748,256,048	31.4	731,778,865	31.0	97.8
- OBRIGAÇÕES DIVERSAS EURO	1,533,012,913	64.4	1,532,549,842	64.8	100.0
- OBRIGAÇÕES DIVERSAS INTERNACIONAIS	307,296	0.0	308,206	0.0	100.3
- UP's FUNDOS DE OBRIGAÇÕES	6,817,313	0.3	6,807,415	0.3	99.9
<b>Sub - total (UP's de Fundos de Investimento Internacionais)</b>	<b>6,817,313</b>	<b>0.3</b>	<b>6,807,415</b>	<b>0.3</b>	<b>99.9</b>
- OUTROS+ OPERAÇÕES A REGULARIZAR	-5,769,896	(0.2)	-9,432,405	(0.4)	163.5
<b>TOTAL</b>	<b>2,380,420,719</b>	<b>100.0</b>	<b>2,363,423,966</b>	<b>100.0</b>	<b>99.3</b>

TOTAL FUNDOS DE OBRIGAÇÕES INTERNACIONAIS	dezembro 2023		janeiro 2024		
	Valor Euro	Ind. 1	Valor Euro	Ind. 1	Ind. 2
- LIQUIDEZ DENOMINADA EM EURO ( NUM+DEP)	6,230,434	1.4	10,755,020	2.5	172.6
- LIQUIDEZ DENOMINADA EM DIVISAS INT. ( NUM+DEP)	5,486,399	1.3	4,242,050	1.0	77.3
- TIT.DIV.PUB.+O.F.P.EQUIPARADOS EURO	146,076,913	33.5	143,986,899	33.2	98.6
- TIT.DIV.PUB.+O.F.P.EQUIPARADOS INTERNACIONAIS	20,642,882	4.7	16,078,914	3.7	77.9
- OBRIGAÇÕES DIVERSAS EURO	210,545,749	48.3	214,683,231	49.6	102.0
- OBRIGAÇÕES DIVERSAS INTERNACIONAIS	8,846,388	2.0	9,258,543	2.1	104.7
- UP's FUNDOS DE OBRIGAÇÕES	11,004,602	2.5	8,964,372	2.1	81.5
- UP's OUTROS FUNDOS	28,348,993	6.5	28,858,292	6.7	101.8
<b>Sub - total (UP's de Fundos de Investimento Internacionais)</b>	<b>39,353,595</b>	<b>9.0</b>	<b>37,822,664</b>	<b>8.7</b>	<b>96.1</b>
- WARRANTS AUTÓNOMOS + OPÇÕES	-121,521	(0.0)	-47,753	(0.0)	39.3
- OUTROS+ OPERAÇÕES A REGULARIZAR	-959,226	(0.2)	-3,681,423	(0.9)	383.8
<b>TOTAL</b>	<b>436,101,612</b>	<b>100.0</b>	<b>433,098,144</b>	<b>100.0</b>	<b>99.3</b>

TOTAL FUNDOS DE ACÇÕES NACIONAIS	dezembro 2023		janeiro 2024		
	Valor Euro	Ind. 1	Valor Euro	Ind. 1	Ind. 2
- LIQUIDEZ DENOMINADA EM EURO ( NUM+DEP)	37,540,366	12.9	37,546,085	12.7	100.0
- TIT.DIV.PUB.+O.F.P.EQUIPARADOS EURO	7,786,625	2.7	7,888,420	2.7	101.3
- OBRIGAÇÕES DIVERSAS EURO	3,507,487	1.2	3,600,940	1.2	102.7
- UP's DE FUNDOS DO MERCADO MONETÁRIO	9,243,540	3.2	9,275,040	3.1	100.3
<b>Sub - total (UP's de Fundos de Investimento Nacionais)</b>	<b>9,243,540</b>	<b>3.2</b>	<b>9,275,040</b>	<b>3.1</b>	<b>100.3</b>
- ACÇÕES NACIONAIS	227,654,955	78.1	231,387,124	78.2	101.6
<b>Sub - total (Acções)</b>	<b>227,654,955</b>	<b>78.1</b>	<b>231,387,124</b>	<b>78.2</b>	<b>101.6</b>
- OUTROS+ OPERAÇÕES A REGULARIZAR	5,628,558	1.9	6,167,852	2.1	109.6
<b>TOTAL</b>	<b>291,361,531</b>	<b>100.0</b>	<b>295,865,461</b>	<b>100.0</b>	<b>101.5</b>

TOTAL FUNDOS DE ACÇÕES IBÉRICAS	dezembro 2023		janeiro 2024		
	Valor Euro	Ind. 1	Valor Euro	Ind. 1	Ind. 2
- LIQUIDEZ DENOMINADA EM EURO ( NUM+DEP)	1,039,448	3.2	691,899	2.3	66.6
- OBRIGAÇÕES DIVERSAS EURO	0		42,088	0.1	
- UP's FUNDOS DE ACÇÕES	530,460	1.6	0		-
<b>Sub - total (UP's de Fundos de Investimento Internacionais)</b>	<b>530,460</b>	<b>1.6</b>	<b>0</b>		<b>-</b>
- ACÇÕES NACIONAIS	9,320,131	28.6	9,530,089	31.6	102.3
- ACÇÕES DA U.E.,SUIÇA E NORUEGA	21,811,004	66.9	20,001,512	66.3	91.7
<b>Sub - total (Acções)</b>	<b>31,131,135</b>	<b>95.5</b>	<b>29,531,601</b>	<b>97.9</b>	<b>94.9</b>
- OUTROS+ OPERAÇÕES A REGULARIZAR	-96,483	(0.3)	-106,563	(0.4)	110.4
<b>TOTAL</b>	<b>32,604,560</b>	<b>100.0</b>	<b>30,159,025</b>	<b>100.0</b>	<b>92.5</b>

TOTAL FUNDOS DE ACÇÕES EUROPEIAS	dezembro 2023		janeiro 2024		
	Valor Euro	Ind. 1	Valor Euro	Ind. 1	Ind. 2
- LIQUIDEZ DENOMINADA EM EURO ( NUM+DEP)	5,774,307	2.0	7,680,471	2.7	133.0
- LIQUIDEZ DENOMINADA EM DIVISAS INT. ( NUM+DEP)	497,676	0.2	627,203	0.2	126.0
- UP's FUNDOS DE ACÇÕES	1,323,612	0.5	1,343,060	0.5	101.5
<b>Sub - total (UP's de Fundos de Investimento Internacionais)</b>	<b>1,323,612</b>	<b>0.5</b>	<b>1,343,060</b>	<b>0.5</b>	<b>101.5</b>
- ACÇÕES NACIONAIS	2,060,370	0.7	1,869,720	0.7	90.7
- ACÇÕES DA U.E.,SUIÇA E NORUEGA	270,582,868	95.8	272,915,534	96.1	100.9
- ACÇÕES INTERNACIONAIS	720,139	0.3	761,768	0.3	105.8
<b>Sub - total (Acções)</b>	<b>273,363,377</b>	<b>96.8</b>	<b>275,547,021</b>	<b>97.0</b>	<b>100.8</b>
- OUTROS+ OPERAÇÕES A REGULARIZAR	1,355,241	0.5	-1,179,176	(0.4)	(87.0)
<b>TOTAL</b>	<b>282,314,213</b>	<b>100.0</b>	<b>284,018,579</b>	<b>100.0</b>	<b>100.6</b>

TOTAL FUNDOS DE ACÇÕES DA AMÉRICA DO NORTE	dezembro 2023		janeiro 2024		
	Valor Euro	Ind. 1	Valor Euro	Ind. 1	Ind. 2
- LIQUIDEZ DENOMINADA EM EURO ( NUM+DEP)	3,126,345	1.4	3,280,902	1.4	104.9
- LIQUIDEZ DENOMINADA EM DIVISAS INT. ( NUM+DEP)	2,380,764	1.0	1,962,073	0.8	82.4
- UP's FUNDOS DE ACÇÕES	68,483,272	30.1	68,662,164	29.4	100.3
<b>Sub - total (UP's de Fundos de Investimento Internacionais)</b>	<b>68,483,272</b>	<b>30.1</b>	<b>68,662,164</b>	<b>29.4</b>	<b>100.3</b>
- ACÇÕES INTERNACIONAIS	154,329,417	67.9	160,886,246	68.8	104.2
<b>Sub - total (Acções)</b>	<b>154,329,417</b>	<b>67.9</b>	<b>160,886,246</b>	<b>68.8</b>	<b>104.2</b>
- OUTROS+ OPERAÇÕES A REGULARIZAR	-896,529	(0.4)	-1,020,534	(0.4)	113.8
<b>TOTAL</b>	<b>227,423,268</b>	<b>100.0</b>	<b>233,770,851</b>	<b>100.0</b>	<b>102.8</b>

TOTAL FUNDOS DE ACÇÕES GLOBAIS	dezembro 2023		janeiro 2024		
	Valor Euro	Ind. 1	Valor Euro	Ind. 1	Ind. 2
- LIQUIDEZ DENOMINADA EM EURO ( NUM+DEP)	18,707,744	0.7	19,388,571	0.7	103.6
- LIQUIDEZ DENOMINADA EM DIVISAS INT. ( NUM+DEP)	14,611,146	0.6	10,340,178	0.4	70.8
- UP's FUNDOS DE ACÇÕES	6,107,633	0.2	4,688,349	0.2	76.8
<b>Sub - total (UP's de Fundos de Investimento Internacionais)</b>	<b>6,107,633</b>	<b>0.2</b>	<b>4,688,349</b>	<b>0.2</b>	<b>76.8</b>
- ACÇÕES NACIONAIS	1,992,566	0.1	1,968,207	0.1	98.8
- ACÇÕES DA U.E., SUÍÇA E NORUEGA	802,184,599	30.6	835,428,177	31.9	104.1
- ACÇÕES INTERNACIONAIS	1,782,087,277	68.0	1,753,741,407	66.9	98.4
<b>Sub - total (Acções)</b>	<b>2,586,264,442</b>	<b>98.7</b>	<b>2,591,137,792</b>	<b>98.9</b>	<b>100.2</b>
- OUTROS+ OPERAÇÕES A REGULARIZAR	-6,604,058	(0.3)	-4,735,909	(0.2)	71.7
<b>TOTAL</b>	<b>2,619,086,907</b>	<b>100.0</b>	<b>2,620,818,980</b>	<b>100.0</b>	<b>100.1</b>

TOTAL FUNDOS DE ACÇÕES SECTORIAIS	dezembro 2023		janeiro 2024		
	Valor Euro	Ind. 1	Valor Euro	Ind. 1	Ind. 2
- LIQUIDEZ DENOMINADA EM EURO ( NUM+DEP)	2,271,856	4.9	2,665,333	5.8	117.3
- UP's FUNDOS DE ACÇÕES	3,613,519	7.8	3,591,620	7.8	99.4
<b>Sub - total (UP's de Fundos de Investimento Internacionais)</b>	<b>3,613,519</b>	<b>7.8</b>	<b>3,591,620</b>	<b>7.8</b>	<b>99.4</b>
- ACÇÕES NACIONAIS	1,973,871	4.3	1,914,170	4.2	97.0
- ACÇÕES DA U.E., SUÍÇA E NORUEGA	38,625,983	83.5	37,893,132	82.8	98.1
<b>Sub - total (Acções)</b>	<b>40,599,854</b>	<b>87.8</b>	<b>39,807,302</b>	<b>86.9</b>	<b>98.0</b>
- OUTROS+ OPERAÇÕES A REGULARIZAR	-249,408	(0.5)	-275,020	(0.6)	110.3
<b>TOTAL</b>	<b>46,235,821</b>	<b>100.0</b>	<b>45,789,235</b>	<b>100.0</b>	<b>99.0</b>

TOTAL OUTROS FUNDOS DE ACÇÕES INTERNACIONAIS	dezembro 2023		janeiro 2024		
	Valor Euro	Ind. 1	Valor Euro	Ind. 1	Ind. 2
- LIQUIDEZ DENOMINADA EM EURO ( NUM+DEP)	836,232	1.4	839,738	1.4	100.4
- LIQUIDEZ DENOMINADA EM DIVISAS INT. ( NUM+DEP)	428,257	0.7	360,066	0.6	84.1
- UP's FUNDOS DE ACÇÕES	37,534,996	62.1	36,771,709	61.2	98.0
<b>Sub - total (UP's de Fundos de Investimento Internacionais)</b>	<b>37,534,996</b>	<b>62.1</b>	<b>36,771,709</b>	<b>61.2</b>	<b>98.0</b>
- ACÇÕES NACIONAIS	159,463	0.3	129,550	0.2	81.2
- ACÇÕES DA U.E., SUÍÇA E NORUEGA	5,379,875	8.9	5,471,930	9.1	101.7
- ACÇÕES INTERNACIONAIS	16,303,193	27.0	16,785,743	27.9	103.0
<b>Sub - total (Acções)</b>	<b>21,842,531</b>	<b>36.1</b>	<b>22,387,223</b>	<b>37.2</b>	<b>102.5</b>
- OUTROS+ OPERAÇÕES A REGULARIZAR	-176,925	(0.3)	-257,391	(0.4)	145.5
<b>TOTAL</b>	<b>60,465,091</b>	<b>100.0</b>	<b>60,101,346</b>	<b>100.0</b>	<b>99.4</b>

TOTAL FUNDOS MULTI-ACTIVOS DEFENSIVOS	dezembro 2023		janeiro 2024		
	Valor Euro	Ind. 1	Valor Euro	Ind. 1	Ind. 2
- LIQUIDEZ DENOMINADA EM EURO ( NUM+DEP)	12,134,760	3.1	9,244,679	2.3	76.2
- LIQUIDEZ DENOMINADA EM DIVISAS INT. ( NUM+DEP)	3,145,836	0.8	3,108,770	0.8	98.8
- TIT.DIV.PUB.+O.F.P.EQUIPARADOS EURO	75,347,209	19.0	75,294,025	19.1	99.9
- TIT.DIV.PUB.+O.F.P.EQUIPARADOS INTERNACIONAIS	0		278,961	0.1	
- OBRIGAÇÕES DIVERSAS EURO	26,480,327	6.7	25,743,135	6.5	97.2
- UP's DE FUNDOS DO MERCADO MONETÁRIO	1,451,543	0.4	11,565,051	2.9	796.7
- UP's FUNDOS DE OBRIGAÇÕES	220,459,591	55.5	209,678,203	53.2	95.1
- UP's FUNDOS DE ACÇÕES	37,855,236	9.5	39,058,395	9.9	103.2
- UP's OUTROS FUNDOS	20,600,982	5.2	20,338,595	5.2	98.7
<b>Sub - total (UP's de Fundos de Investimento Nacionais)</b>	<b>23,392,185</b>	<b>5.9</b>	<b>23,496,222</b>	<b>6.0</b>	<b>100.4</b>
<b>Sub - total (UP's de Fundos de Investimento Internacionais)</b>	<b>256,975,168</b>	<b>64.7</b>	<b>257,144,023</b>	<b>65.3</b>	<b>100.1</b>
- ACÇÕES NACIONAIS	189,973	0.0	348,586	0.1	183.5
<b>Sub - total (Acções)</b>	<b>189,973</b>	<b>0.0</b>	<b>348,586</b>	<b>0.1</b>	<b>183.5</b>
- WARRANTS AUTÓNOMOS + OPÇÕES	-39,843	(0.0)	-1,427	(0.0)	3.6
- OUTROS+ OPERAÇÕES A REGULARIZAR	-673,220	(0.2)	-865,229	(0.2)	128.5
<b>TOTAL</b>	<b>396,952,395</b>	<b>100.0</b>	<b>393,791,744</b>	<b>100.0</b>	<b>99.2</b>

TOTAL FUNDOS MULTI-ACTIVOS MODERADOS	dezembro 2023		janeiro 2024		
	Valor Euro	Ind. 1	Valor Euro	Ind. 1	Ind. 2
- LIQUIDEZ DENOMINADA EM EURO ( NUM+DEP)	82,464,463	2.9	67,653,493	2.4	82.0
- LIQUIDEZ DENOMINADA EM DIVISAS INT. ( NUM+DEP)	17,589,089	0.6	16,190,469	0.6	92.0
- APLIC. CURTO PRAZO EURO (BT'S+CD'S+PC'S)	20,394,300	0.7	21,944,762	0.8	107.6
- TIT.DIV.PUB.+O.F.P.EQUIPARADOS EURO	277,141,571	9.9	243,309,747	8.7	87.8
- TIT.DIV.PUB.+O.F.P.EQUIPARADOS INTERNACIONAIS	36,864,364	1.3	30,753,838	1.1	83.4
- OBRIGAÇÕES DIVERSAS EURO	308,372,863	11.0	323,146,768	11.6	104.8
- OBRIGAÇÕES DIVERSAS INTERNACIONAIS	4,112,834	0.1	4,190,954	0.2	101.9
- UP's DE FUNDOS DO MERCADO MONETÁRIO	15,805,069	0.6	69,544,593	2.5	440.0
- UP's FUNDOS DE OBRIGAÇÕES	1,181,414,017	42.0	1,142,563,756	41.0	96.7
- UP's FUNDOS DE ACÇÕES	605,950,955	21.6	611,691,921	21.9	100.9
- UP's OUTROS FUNDOS	186,691,244	6.6	176,318,962	6.3	94.4
<b>Sub - total (UP's de Fundos de Investimento Nacionais)</b>	<b>94,895,611</b>	<b>3.4</b>	<b>98,790,967</b>	<b>3.5</b>	<b>104.1</b>
<b>Sub - total (UP's de Fundos de Investimento Internacionais)</b>	<b>1,894,965,674</b>	<b>67.4</b>	<b>1,901,328,265</b>	<b>68.2</b>	<b>100.3</b>
- ACÇÕES NACIONAIS	1,416,042	0.1	1,409,978	0.1	99.6
- ACÇÕES DA U.E.,SUÍÇA E NORUEGA	67,672,100	2.4	65,125,565	2.3	96.2
- ACÇÕES INTERNACIONAIS	7,971,439	0.3	8,158,908	0.3	102.4
<b>Sub - total (Acções)</b>	<b>77,059,581</b>	<b>2.7</b>	<b>74,694,452</b>	<b>2.7</b>	<b>96.9</b>
- WARRANTS AUTÓNOMOS + OPÇÕES	16,167	0.0	10,007	0.0	61.9
- OUTROS+ OPERAÇÕES A REGULARIZAR	-3,988,280	(0.1)	5,016,937	0.2	(125.8)
<b>TOTAL</b>	<b>2,809,888,236</b>	<b>100.0</b>	<b>2,787,030,658</b>	<b>100.0</b>	<b>99.2</b>

TOTAL FUNDOS MULTI-ACTIVOS EQUILIBRADOS	dezembro 2023		janeiro 2024		
	Valor Euro	Ind. 1	Valor Euro	Ind. 1	Ind. 2
- LIQUIDEZ DENOMINADA EM EURO ( NUM+DEP)	24,988,037	2.7	25,528,019	2.7	102.2
- LIQUIDEZ DENOMINADA EM DIVISAS INT. ( NUM+DEP)	9,888,622	1.1	9,562,435	1.0	96.7
- APLIC. CURTO PRAZO EURO (BT'S+CD'S+PC'S)	5,586,950	0.6	6,609,232	0.7	118.3
- TIT.DIV.PUB.+O.F.P.EQUIPARADOS EURO	16,423,366	1.8	10,307,966	1.1	62.8
- TIT.DIV.PUB.+O.F.P.EQUIPARADOS INTERNACIONAIS	11,084,500	1.2	9,420,185	1.0	85.0
- OBRIGAÇÕES DIVERSAS EURO	57,232,820	6.1	61,018,924	6.5	106.6
- UP's DE FUNDOS DO MERCADO MONETÁRIO	10,082,290	1.1	17,156,478	1.8	170.2
- UP's FUNDOS DE OBRIGAÇÕES	346,771,512	37.2	343,946,786	36.6	99.2
- UP's FUNDOS DE AÇÕES	402,403,231	43.1	406,872,828	43.3	101.1
- UP's OUTROS FUNDOS	41,754,216	4.5	40,864,050	4.3	97.9
<b>Sub - total (UP's de Fundos de Investimento Nacionais)</b>	<b>17,152,200</b>	<b>1.8</b>	<b>16,709,145</b>	<b>1.8</b>	<b>97.4</b>
<b>Sub - total (UP's de Fundos de Investimento Internacionais)</b>	<b>783,859,049</b>	<b>84.0</b>	<b>792,130,996</b>	<b>84.3</b>	<b>101.1</b>
- AÇÕES NACIONAIS	343,003	0.0	523,734	0.1	152.7
- AÇÕES DA U.E.,SUÍÇA E NORUEGA	2,186,219	0.2	3,372,155	0.4	154.2
- AÇÕES INTERNACIONAIS	4,345,515	0.5	5,802,531	0.6	133.5
<b>Sub - total (Ações)</b>	<b>6,874,738</b>	<b>0.7</b>	<b>9,698,420</b>	<b>1.0</b>	<b>141.1</b>
- WARRANTS AUTÓNOMOS + OPÇÕES	0		11,979	0.0	
- OUTROS+ OPERAÇÕES A REGULARIZAR	-433,135	(0.0)	-871,018	(0.1)	201.1
<b>TOTAL</b>	<b>932,657,147</b>	<b>100.0</b>	<b>940,126,283</b>	<b>100.0</b>	<b>100.8</b>

TOTAL FUNDOS MULTI-ACTIVOS AGRESSIVOS	dezembro 2023		janeiro 2024		
	Valor Euro	Ind. 1	Valor Euro	Ind. 1	Ind. 2
- LIQUIDEZ DENOMINADA EM EURO ( NUM+DEP)	2,122,500	1.5	3,801,212	2.6	179.1
- LIQUIDEZ DENOMINADA EM DIVISAS INT. ( NUM+DEP)	1,959,213	1.3	2,762,596	1.9	141.0
- TIT.DIV.PUB.+O.F.P.EQUIPARADOS EURO	1,819,162	1.2	1,456,609	1.0	80.1
- TIT.DIV.PUB.+O.F.P.EQUIPARADOS INTERNACIONAIS	536,517	0.4	119,029	0.1	22.2
- OBRIGAÇÕES DIVERSAS EURO	4,431,926	3.0	4,627,168	3.1	104.4
- UP's FUNDOS DE OBRIGAÇÕES	15,127,026	10.4	16,489,344	11.2	109.0
- UP's FUNDOS DE AÇÕES	91,650,659	62.7	91,008,995	62.0	99.3
- UP's OUTROS FUNDOS	6,285,908	4.3	5,375,442	3.7	85.5
<b>Sub - total (UP's de Fundos de Investimento Nacionais)</b>	<b>3,986,358</b>	<b>2.7</b>	<b>4,067,603</b>	<b>2.8</b>	<b>102.0</b>
<b>Sub - total (UP's de Fundos de Investimento Internacionais)</b>	<b>109,077,235</b>	<b>74.6</b>	<b>108,806,178</b>	<b>74.1</b>	<b>99.8</b>
- AÇÕES NACIONAIS	7,240,477	5.0	7,409,582	5.0	102.3
- AÇÕES DA U.E.,SUÍÇA E NORUEGA	5,262,592	3.6	5,299,557	3.6	100.7
- AÇÕES INTERNACIONAIS	8,038,013	5.5	8,168,220	5.6	101.6
<b>Sub - total (Ações)</b>	<b>20,541,081</b>	<b>14.1</b>	<b>20,877,358</b>	<b>14.2</b>	<b>101.6</b>
- OUTROS+ OPERAÇÕES A REGULARIZAR	1,680,349	1.1	382,954	0.3	22.8
<b>TOTAL</b>	<b>146,154,340</b>	<b>100.0</b>	<b>146,900,708</b>	<b>100.0</b>	<b>100.5</b>

TOTAL FUNDOS POUPANÇA REFORMA	dezembro 2023		janeiro 2024		
	Valor Euro	Ind. 1	Valor Euro	Ind. 1	Ind. 2
- LIQUIDEZ DENOMINADA EM EURO ( NUM+DEP)	75,064,517	2.0	61,807,744	1.6	82.3
- LIQUIDEZ DENOMINADA EM DIVISAS INT. ( NUM+DEP)	21,918,263	0.6	20,207,389	0.5	92.2
- APLIC. CURTO PRAZO EURO (BT´S+CD´S+PC´S)	14,113,071	0.4	14,771,276	0.4	104.7
- TIT.DIV.PUB.+O.F.P.EQUIPARADOS EURO	386,451,825	10.2	336,116,582	8.9	87.0
- TIT.DIV.PUB.+O.F.P.EQUIPARADOS INTERNACIONAIS	74,322,525	2.0	69,987,721	1.8	94.2
- OBRIGAÇÕES DIVERSAS EURO	1,205,864,907	32.0	1,259,576,018	33.2	104.5
- OBRIGAÇÕES DIVERSAS INTERNACIONAIS	11,715,157	0.3	12,528,132	0.3	106.9
- UP´s DE FUNDOS DO MERCADO MONETÁRIO	8,673,122	0.2	26,869,456	0.7	309.8
- UP´s FUNDOS DE OBRIGAÇÕES	940,650,069	24.9	953,337,188	25.1	101.3
- UP´s FUNDOS DE AÇÕES	697,939,289	18.5	686,331,906	18.1	98.3
- UP´s OUTROS FUNDOS	137,160,318	3.6	130,396,247	3.4	95.1
<b>Sub - total (UP's de Fundos de Investimento Nacionais)</b>	<b>76,476,212</b>	<b>2.0</b>	<b>79,180,428</b>	<b>2.1</b>	<b>103.5</b>
<b>Sub - total (UP's de Fundos de Investimento Internacionais)</b>	<b>1,707,946,586</b>	<b>45.3</b>	<b>1,717,754,370</b>	<b>45.3</b>	<b>100.6</b>
- AÇÕES NACIONAIS	8,849,332	0.2	9,437,160	0.2	106.6
- AÇÕES DA U.E.,SUÍÇA E NORUEGA	56,806,701	1.5	60,315,533	1.6	106.2
- AÇÕES INTERNACIONAIS	141,242,160	3.7	154,003,338	4.1	109.0
<b>Sub - total (Ações)</b>	<b>206,898,193</b>	<b>5.5</b>	<b>223,756,031</b>	<b>5.9</b>	<b>108.1</b>
- WARRANTS AUTÓNOMOS + OPÇÕES	43,032	0.0	73,274	0.0	170.3
- OUTROS+ OPERAÇÕES A REGULARIZAR	-9,655,708	(0.3)	-4,038,589	(0.1)	41.8
<b>TOTAL</b>	<b>3,771,158,578</b>	<b>100.0</b>	<b>3,791,720,376</b>	<b>100.0</b>	<b>100.5</b>

TOTAL FUNDOS FLEXÍVEIS	dezembro 2023		janeiro 2024		
	Valor Euro	Ind. 1	Valor Euro	Ind. 1	Ind. 2
- LIQUIDEZ DENOMINADA EM EURO ( NUM+DEP)	45,619,606	3.2	60,653,856	4.2	133.0
- LIQUIDEZ DENOMINADA EM DIVISAS INT. ( NUM+DEP)	33,062,544	2.3	30,222,027	2.1	91.4
- APLIC. CURTO PRAZO EURO (BT´S+CD´S+PC´S)	699,751	0.0	549,993	0.0	78.6
- TIT.DIV.PUB.+O.F.P.EQUIPARADOS EURO	283,004,257	19.5	257,162,433	17.9	90.9
- TIT.DIV.PUB.+O.F.P.EQUIPARADOS INTERNACIONAIS	6,156,759	0.4	5,099,676	0.4	82.8
- OBRIGAÇÕES DIVERSAS EURO	23,138,332	1.6	16,540,233	1.1	71.5
- OBRIGAÇÕES DIVERSAS INTERNACIONAIS	413,565	0.0	420,885	0.0	101.8
- UP´s FUNDOS DE OBRIGAÇÕES	299,445,761	20.7	299,069,806	20.8	99.9
- UP´s FUNDOS DE AÇÕES	385,322,226	26.6	391,771,034	27.2	101.7
- UP´s OUTROS FUNDOS	348,969,715	24.1	347,335,716	24.1	99.5
<b>Sub - total (UP's de Fundos de Investimento Nacionais)</b>	<b>2,849,479</b>	<b>0.2</b>	<b>2,492,449</b>	<b>0.2</b>	<b>87.5</b>
<b>Sub - total (UP's de Fundos de Investimento Internacionais)</b>	<b>1,030,888,224</b>	<b>71.2</b>	<b>1,035,684,108</b>	<b>71.9</b>	<b>100.5</b>
- AÇÕES NACIONAIS	278,729	0.0	323,921	0.0	116.2
- AÇÕES DA U.E.,SUÍÇA E NORUEGA	2,938,815	0.2	5,202,044	0.4	177.0
- AÇÕES INTERNACIONAIS	20,119,662	1.4	24,851,561	1.7	123.5
<b>Sub - total (Ações)</b>	<b>23,337,206</b>	<b>1.6</b>	<b>30,377,526</b>	<b>2.1</b>	<b>130.2</b>
- WARRANTS AUTÓNOMOS + OPÇÕES	488,916	0.0	646,224	0.0	132.2
- OUTROS+ OPERAÇÕES A REGULARIZAR	-1,699,747	(0.1)	-352,545	(0.0)	20.7
<b>TOTAL</b>	<b>1,447,958,891</b>	<b>100.0</b>	<b>1,439,496,865</b>	<b>100.0</b>	<b>99.4</b>

TOTAL FUNDOS DE INVESTIMENTO ALTERNATIVO DE OBRIGAÇÕES	dezembro 2023		janeiro 2024		
	Valor Euro	Ind. 1	Valor Euro	Ind. 1	Ind. 2
- LIQUIDEZ DENOMINADA EM EURO ( NUM+DEP)	924,872	3.5	1,147,158	4.4	124.0
- APLIC. CURTO PRAZO EURO (BT´S+CD´S+PC´S)	100,529	0.4	100,344	0.4	99.8
- TIT.DIV.PUB.+O.F.P.EQUIPARADOS EURO	7,745,826	29.6	7,629,045	29.3	98.5
- OBRIGAÇÕES DIVERSAS EURO	17,429,256	66.6	17,213,568	66.0	98.8
- OUTROS+ OPERAÇÕES A REGULARIZAR	-21,959	(0.1)	-20,910	(0.1)	95.2
<b>TOTAL</b>	<b>26,178,524</b>	<b>100.0</b>	<b>26,069,205</b>	<b>100.0</b>	<b>99.6</b>

TOTAL FUNDOS DE INVESTIMENTO ALTERNATIVO DE RETORNO ABSOLUTO	dezembro 2023		janeiro 2024		
	Valor Euro	Ind. 1	Valor Euro	Ind. 1	Ind. 2
- LIQUIDEZ DENOMINADA EM EURO ( NUM+DEP)	1,176,390	92.9	1,177,632	92.9	100.1
- LIQUIDEZ DENOMINADA EM DIVISAS INT. ( NUM+DEP)	72,862	5.8	73,542	5.8	100.9
- UP's OUTROS FUNDOS	14,144	1.1	14,242	1.1	100.7
<b>Sub - total (UP's de Fundos de Investimento Internacionais)</b>	<b>14,144</b>	<b>1.1</b>	<b>14,242</b>	<b>1.1</b>	<b>100.7</b>
- OUTROS+ OPERAÇÕES A REGULARIZAR	3,152	0.2	2,276	0.2	72.2
<b>TOTAL</b>	<b>1,266,548</b>	<b>100.0</b>	<b>1,267,692</b>	<b>100.0</b>	<b>100.1</b>

TOTAL FUNDOS DE INVESTIMENTO ALTERNATIVO DE CURTO PRAZO	dezembro 2023		janeiro 2024		
	Valor Euro	Ind. 1	Valor Euro	Ind. 1	Ind. 2
- LIQUIDEZ DENOMINADA EM EURO ( NUM+DEP)	106,343	14.1	50,886	6.7	47.9
- APLIC. CURTO PRAZO EURO (BT'S+CD'S+PC'S)	0		100,233	13.3	
- TIT.DIV.PUB.+O.F.P.EQUIPARADOS EURO	649,413	86.2	605,176	80.2	93.2
- OUTROS+ OPERAÇÕES A REGULARIZAR	-2,128	(0.3)	-1,976	(0.3)	92.9
<b>TOTAL</b>	<b>753,627</b>	<b>100.0</b>	<b>754,318</b>	<b>100.0</b>	<b>100.1</b>

TOTAL FUNDOS DE INVESTIMENTO ALTERNATIVO FLEXÍVEIS	dezembro 2023		janeiro 2024		
	Valor Euro	Ind. 1	Valor Euro	Ind. 1	Ind. 2
- LIQUIDEZ DENOMINADA EM EURO ( NUM+DEP)	5,082,031	14.4	4,868,724	13.3	95.8
- LIQUIDEZ DENOMINADA EM DIVISAS INT. ( NUM+DEP)	1,863,440	5.3	1,901,151	5.2	102.0
- APLIC. CURTO PRAZO EURO (BT'S+CD'S+PC'S)	347,810	1.0	298,862	0.8	85.9
- OBRIGAÇÕES DIVERSAS EURO	987,716	2.8	989,038	2.7	100.1
- OBRIGAÇÕES DIVERSAS INTERNACIONAIS	710,287	2.0	726,821	2.0	102.3
- UP's FUNDOS DE OBRIGAÇÕES	665,699	1.9	715,484	2.0	107.5
- UP's FUNDOS DE AÇÕES	8,771,236	24.9	9,066,224	24.8	103.4
- UP's OUTROS FUNDOS	626,631	1.8	673,925	1.8	107.5
<b>Sub - total (UP's de Fundos de Investimento Internacionais)</b>	<b>10,063,566</b>	<b>28.5</b>	<b>10,455,633</b>	<b>28.6</b>	<b>103.9</b>
- AÇÕES DA U.E.,SUÍÇA E NORUEGA	3,643,468	10.3	3,688,270	10.1	101.2
- AÇÕES INTERNACIONAIS	17,295,395	49.0	18,082,901	49.5	104.6
<b>Sub - total (Ações)</b>	<b>20,938,863</b>	<b>59.4</b>	<b>21,771,172</b>	<b>59.6</b>	<b>104.0</b>
- OUTROS+ OPERAÇÕES A REGULARIZAR	-4,718,280	(13.4)	-4,486,010	(12.3)	95.1
<b>TOTAL</b>	<b>35,275,433</b>	<b>100.0</b>	<b>36,525,391</b>	<b>100.0</b>	<b>103.5</b>

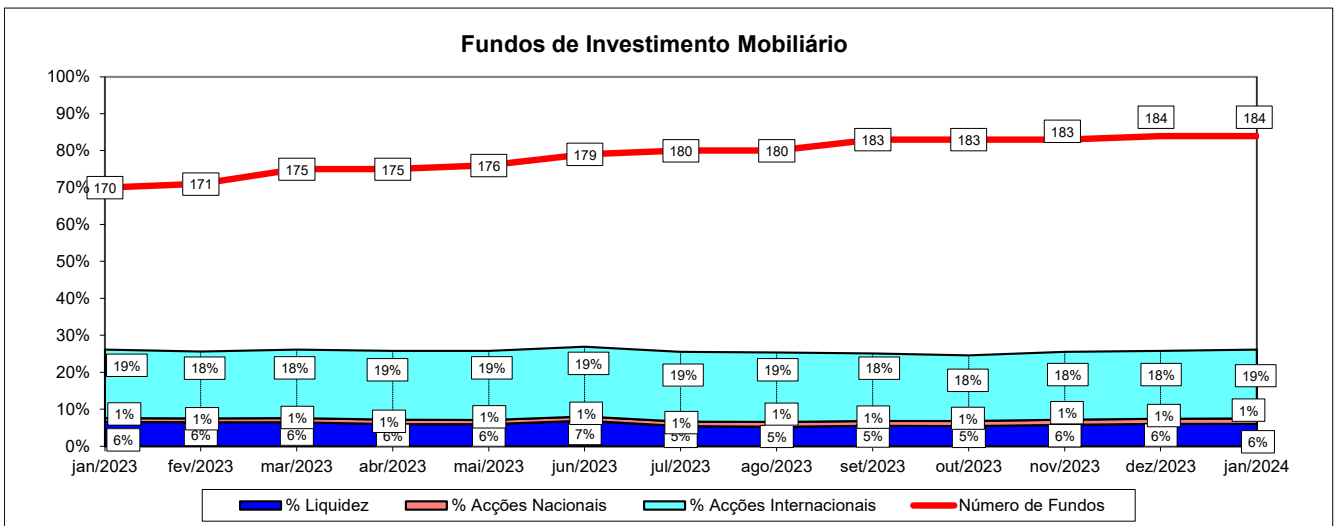
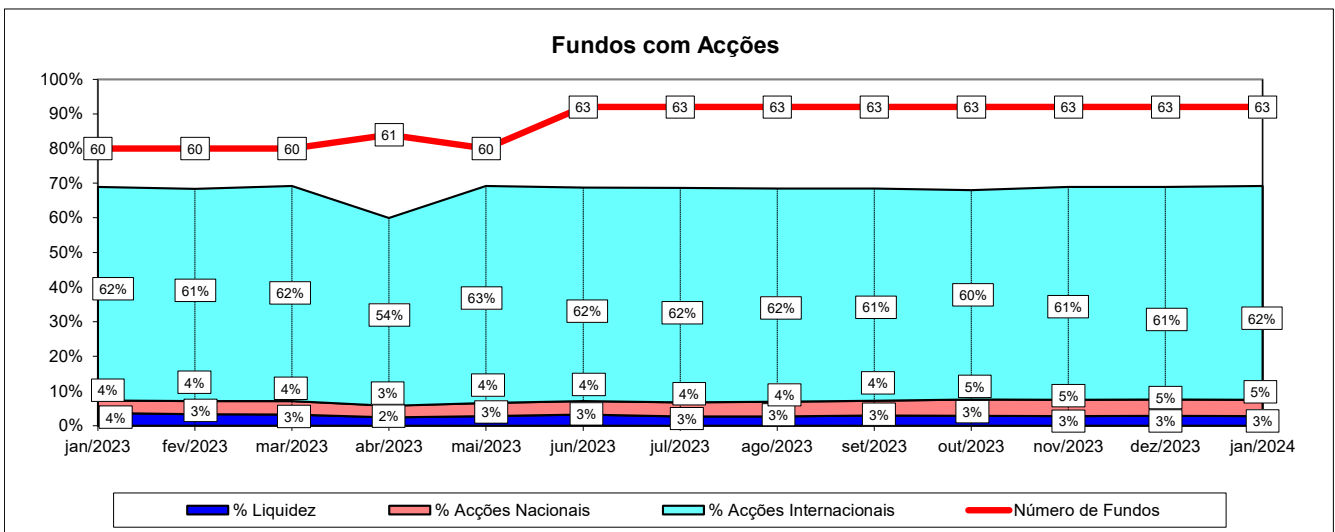
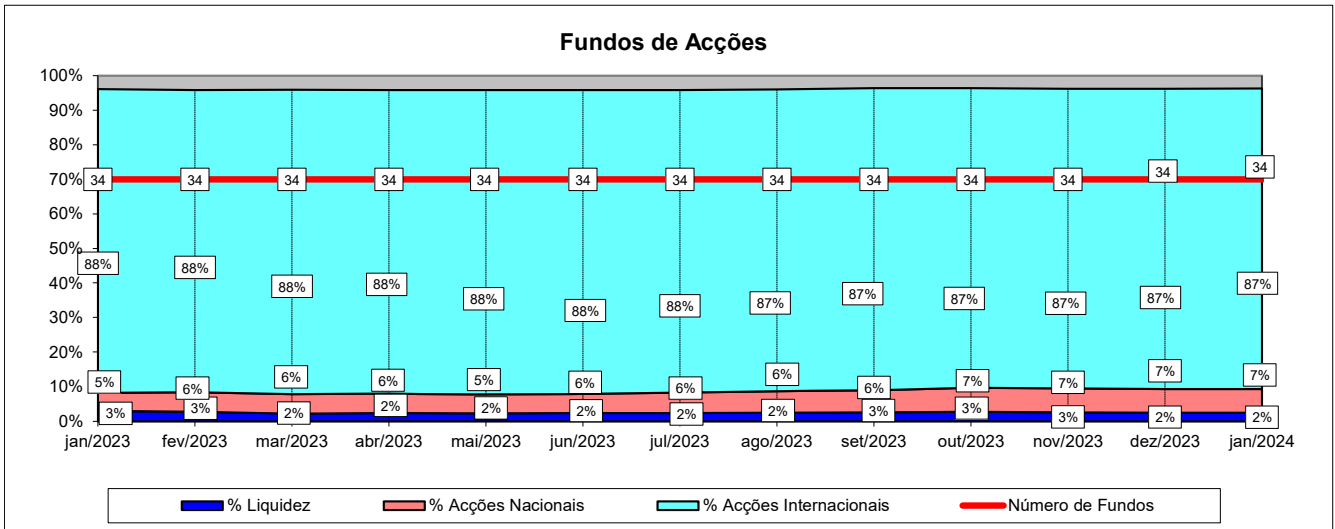
TOTAL OUTROS FUNDOS DE INVESTIMENTO ALTERNATIVO	dezembro 2023		janeiro 2024		
	Valor Euro	Ind. 1	Valor Euro	Ind. 1	Ind. 2
- LIQUIDEZ DENOMINADA EM EURO ( NUM+DEP)	6,817,953	4.1	6,741,505	4.1	98.9
- LIQUIDEZ DENOMINADA EM DIVISAS INT. ( NUM+DEP)	7,826,910	4.7	7,266,480	4.4	92.8
- APLIC. CURTO PRAZO EURO (BT'S+CD'S+PC'S)	1,286,444	0.8	1,286,444	0.8	100.0
- TIT.DIV.PUB.+O.F.P.EQUIPARADOS EURO	573,372	0.3	566,607	0.3	98.8
- OBRIGAÇÕES DIVERSAS EURO	5,028,919	3.0	4,681,357	2.8	93.1
- UP's DE FUNDOS DO MERCADO MONETÁRIO	16,199,272	9.7	16,263,383	9.9	100.4
- UP's FUNDOS DE OBRIGAÇÕES	374,682	0.2	370,096	0.2	98.8
- UP's FUNDOS DE AÇÕES	4,434,943	2.7	4,398,469	2.7	99.2
- UP's OUTROS FUNDOS	82,247,483	49.5	82,877,953	50.2	100.8
<b>Sub - total (UP's de Fundos de Investimento Nacionais)</b>	<b>1,397,857</b>	<b>0.8</b>	<b>1,397,949</b>	<b>0.8</b>	<b>100.0</b>
<b>Sub - total (UP's de Fundos de Investimento Internacionais)</b>	<b>101,858,523</b>	<b>61.3</b>	<b>102,511,951</b>	<b>62.1</b>	<b>100.6</b>
- AÇÕES DA U.E.,SUÍÇA E NORUEGA	313,891	0.2	191,281	0.1	60.9
- AÇÕES INTERNACIONAIS	2,260,456	1.4	2,250,292	1.4	99.6
<b>Sub - total (Ações)</b>	<b>2,574,347</b>	<b>1.5</b>	<b>2,441,573</b>	<b>1.5</b>	<b>94.8</b>
- OUTROS+ OPERAÇÕES A REGULARIZAR	38,852,000	23.4	38,114,049	23.1	98.1
<b>TOTAL</b>	<b>166,216,324</b>	<b>100.0</b>	<b>165,007,914</b>	<b>100.0</b>	<b>99.3</b>

TOTAL FUNDOS DE INVESTIMENTO ALTERNATIVOS	dezembro 2023		janeiro 2024		
	Valor Euro	Ind. 1	Valor Euro	Ind. 1	Ind. 2
- LIQUIDEZ DENOMINADA EM EURO ( NUM+DEP)	14,107,588	6.1	13,985,905	6.1	99.1
- LIQUIDEZ DENOMINADA EM DIVISAS INT. ( NUM+DEP)	9,763,212	4.3	9,241,174	4.0	94.7
- APLIC. CURTO PRAZO EURO (BT´S+CD´S+PC´S)	1,734,782	0.8	1,785,883	0.8	102.9
- TIT.DIV.PUB.+O.F.P.EQUIPARADOS EURO	8,968,610	3.9	8,800,828	3.8	98.1
- OBRIGAÇÕES DIVERSAS EURO	23,445,891	10.2	22,883,963	10.0	97.6
- OBRIGAÇÕES DIVERSAS INTERNACIONAIS	710,287	0.3	726,821	0.3	102.3
- UP´s DE FUNDOS DO MERCADO MONETÁRIO	16,199,272	7.1	16,263,383	7.1	100.4
- UP´s FUNDOS DE OBRIGAÇÕES	1,040,381	0.5	1,085,579	0.5	104.3
- UP´s FUNDOS DE AÇÕES	13,206,179	5.7	13,464,693	5.9	102.0
- UP´s OUTROS FUNDOS	82,888,258	36.1	83,566,119	36.4	100.8
<b>Sub - total (UP's de Fundos de Investimento Nacionais)</b>	<b>1,397,857</b>	<b>0.6</b>	<b>1,397,949</b>	<b>0.6</b>	<b>100.0</b>
<b>Sub - total (UP's de Fundos de Investimento Internacionais)</b>	<b>111,936,233</b>	<b>48.7</b>	<b>112,981,826</b>	<b>49.2</b>	<b>100.9</b>
- AÇÕES DA U.E.,SUÍÇA E NORUEGA	3,957,359	1.7	3,879,551	1.7	98.0
- AÇÕES INTERNACIONAIS	19,555,850	8.5	20,333,193	8.9	104.0
<b>Sub - total (Ações)</b>	<b>23,513,209</b>	<b>10.2</b>	<b>24,212,744</b>	<b>10.5</b>	<b>103.0</b>
- OUTROS+ OPERAÇÕES A REGULARIZAR	34,112,785	14.9	33,607,428	14.6	98.5
<b>TOTAL</b>	<b>229,690,456</b>	<b>100.0</b>	<b>229,624,520</b>	<b>100.0</b>	<b>100.0</b>

TOTAL FUNDOS INVESTIMENTO MOBILIÁRIO	dezembro 2023		janeiro 2024		
	Valor Euro	Ind. 1	Valor Euro	Ind. 1	Ind. 2
- LIQUIDEZ DENOMINADA EM EURO ( NUM+DEP)	985,380,160	5.3	1,005,086,170	5.4	102.0
- LIQUIDEZ DENOMINADA EM DIVISAS INT. ( NUM+DEP)	126,246,871	0.7	114,949,509	0.6	91.1
- APLIC. CURTO PRAZO EURO (BT´S+CD´S+PC´S)	330,829,949	1.8	322,623,393	1.7	97.5
- TIT.DIV.PUB.+O.F.P.EQUIPARADOS EURO	2,045,827,998	11.0	1,906,845,407	10.2	93.2
- TIT.DIV.PUB.+O.F.P.EQUIPARADOS INTERNACIONAIS	150,510,784	0.8	133,116,215	0.7	88.4
- OBRIGAÇÕES DIVERSAS EURO	4,951,270,985	26.6	5,014,544,508	26.9	101.3
- OBRIGAÇÕES DIVERSAS INTERNACIONAIS	34,092,901	0.2	36,836,688	0.2	108.0
- UP´s DE FUNDOS DO MERCADO MONETÁRIO	61,454,836	0.3	150,674,000	0.8	245.2
- UP´s FUNDOS DE OBRIGAÇÕES	3,024,125,239	16.2	2,996,173,757	16.1	99.1
- UP´s FUNDOS DE AÇÕES	2,351,921,267	12.6	2,355,256,676	12.7	100.1
- UP´s OUTROS FUNDOS	852,699,634	4.6	833,053,424	4.5	97.7
<b>Sub - total (UP's de Fundos de Investimento Nacionais)</b>	<b>229,393,441</b>	<b>1.2</b>	<b>235,409,804</b>	<b>1.3</b>	<b>102.6</b>
<b>Sub - total (UP's de Fundos de Investimento Internacionais)</b>	<b>6,060,807,535</b>	<b>32.6</b>	<b>6,099,748,054</b>	<b>32.8</b>	<b>100.6</b>
- AÇÕES NACIONAIS	261,478,914	1.4	266,251,821	1.4	101.8
- AÇÕES DA U.E.,SUÍÇA E NORUEGA	1,277,408,115	6.9	1,314,904,690	7.1	102.9
- AÇÕES INTERNACIONAIS	2,154,712,665	11.6	2,153,492,915	11.6	99.9
<b>Sub - total (Ações)</b>	<b>3,693,599,693</b>	<b>19.8</b>	<b>3,734,649,426</b>	<b>20.1</b>	<b>101.1</b>
- WARRANTS AUTÓNOMOS + OPÇÕES	386,750	0.0	692,304	0.0	179.0
- OUTROS+ OPERAÇÕES A REGULARIZAR	8,018,311	0.0	7,881,437	0.0	98.3
<b>TOTAL</b>	<b>18,616,365,377</b>	<b>100.0</b>	<b>18,612,382,915</b>	<b>100.0</b>	<b>100.0</b>

**Nota:** Não inclui os Fundos geridos por duas Entidades Gestoras. Os Fundos incluídos nesta informação representam 99,90% do total gerido por FIM, no final de Janeiro de 2024 (Fonte: CMVM)

## 1.4.1 ACÇÕES VS LIQUIDEZ (Janeiro 2023 - Janeiro 2024)



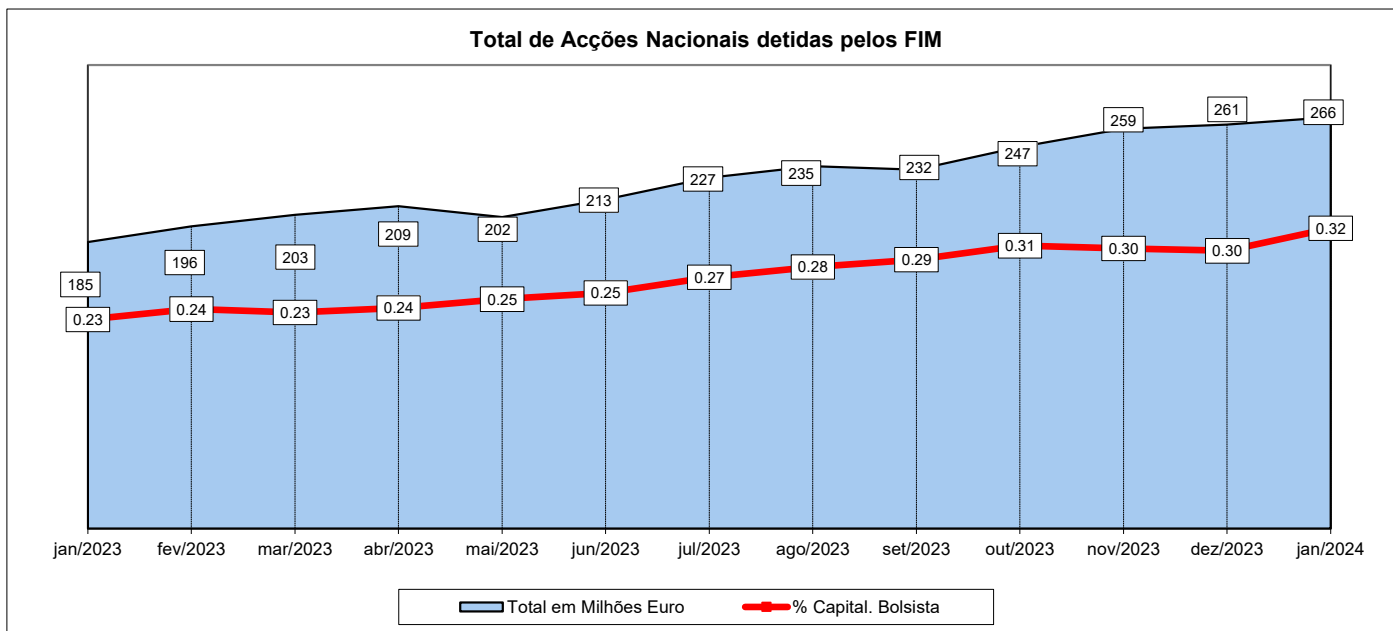
**Nota1:**

- Fundos de Acções:
- Fundos de Acções Nacionais
  - Fundos de Acções Ibéricas
  - Fundos de Acções da União Europeia, Suíça e Noruega
  - Fundos de Acções da América do Norte
  - Fundos de Acções Sectoriais
  - Fundos de Acções Internacionais
  - Fundos de Poupança Acções

**Nota 2:** Não inclui os Fundos geridos por duas Entidades Gestoras. Os Fundos incluídos nesta informação representam 99,90% do total gerido por FIM, no final de Janeiro de 2024 (Fonte: CMVM)

## 1.4.2 - Posição dos FIM no Capital das Empresas Portuguesas

dezembro 2023				janeiro 2024			
Título	% do Capital	Número de Acções	Valor em Euro	Título	% do Capital	Número de Acções	Valor em Euro
Greenvolt-En. Renovaveis	2.46%	3,425,002	28,016,516	CTT - Correios de Portugal	2.41%	3,472,370	12,778,322
CTT - Correios de Portugal	2.41%	3,461,947	12,082,195	Cofina SGPS	2.13%	2,188,410	844,726
Cofina SGPS	2.13%	2,183,622	925,856	Greenvolt-En. Renovaveis	1.64%	2,284,608	18,459,633
Impresa SGPS	1.58%	2,651,193	373,818	Impresa SGPS	1.58%	2,661,476	399,221
Altri, SGPS SA	1.39%	2,845,827	13,090,804	Ibersol SGPS	1.37%	582,245	3,889,397
Ibersol SGPS	1.38%	584,489	3,904,387	Altri, SGPS SA	1.16%	2,372,081	10,721,806
REN	1.15%	7,702,612	17,908,573	REN	1.15%	7,678,391	17,468,340
NOS SGPS	1.00%	5,153,306	16,490,579	NOS SGPS	1.03%	5,299,543	17,382,501
Mota-Engil SGPS	0.99%	3,042,377	12,047,813	SONAE SGPS	0.99%	19,830,329	17,777,890
SONAE SGPS	0.93%	18,646,527	16,865,784	Mota-Engil SGPS	0.83%	2,558,900	13,638,937
BCP	0.71%	106,570,560	29,242,962	BCP	0.73%	110,362,163	29,808,820
Corticeira Amorim	0.70%	930,361	8,503,500	Corticeira Amorim	0.70%	935,811	8,843,414
Novabase	0.54%	144,327	773,593	THE NAVIGATOR COMP	0.55%	3,903,289	14,910,564
THE NAVIGATOR COMP	0.53%	3,783,113	13,422,485	Novabase	0.54%	144,416	765,405
VAA VISTA ALEGRE	0.26%	442,474	349,554	Galp Energia	0.32%	2,257,918	32,999,472
SEMAPA	0.24%	197,734	2,649,636	VAA VISTA ALEGRE	0.26%	443,911	439,472
Galp Energia	0.21%	1,509,328	20,134,436	Jerónimo Martins SGPS	0.21%	1,318,646	27,797,058
Jerónimo Martins SGPS	0.20%	1,255,224	28,920,361	SEMAPA	0.16%	129,872	1,857,170
EDP Renovaveis	0.10%	1,010,925	18,727,386	EDP Renovaveis	0.12%	1,185,514	17,841,986
EDP	0.09%	3,710,934	16,903,304	EDP	0.10%	4,219,257	17,476,163
<b>TOTAL 20 +</b>		169,251,882	261,333,540	<b>TOTAL 20 +</b>		173,829,150	266,100,294



**Nota:** Não inclui os Fundos geridos por duas Entidades Gestoras. Os Fundos incluídos nesta informação representam 99,91% do total gerido por FIM, no final de Dezembro de 2023 (Fonte: CMVM).

**1.5 COMPOSIÇÃO DA CARTEIRA DAS S.G.F.I.M. (31-01-2024) - 10<sup>3</sup> Euro**

SGFIM	Aplic. C. Prazo			Aplic. C. Prazo			Tit. Div. Pub.			Obrigações			Obrigações			UP's Fundos			UP's			Ações +			Ações da UE			Ações			Outros +			TOTAL			
	Euro	REV (%)	REH (%)	Internacionais	REV (%)	REH (%)	Euro + O.F.P.	REV (%)	REH (%)	Intern. + O.F.P.	REV (%)	REH (%)	Diversas	REV (%)	REH (%)	Investimento	REV (%)	REH (%)	F. Investim.	REV (%)	REH (%)	Tit. Particip.	REV (%)	REH (%)	Suíça e Noruega	REV (%)	REH (%)	Internacionais	REV (%)	REH (%)	Operações Regularizar	REV (%)	REH (%)				
	(Liq.;BT;CD;PC)			(Liq.;BT;CD;PC)			Equip. Euro			Equip. Intern.			Euro			Nacionais			Internacion.			Nacionais			Noruega			Internacionais									
Bankinter Geston Activos SGIIC (Suc Portugal)	9,508.44	1	3	878.32	1	0	1,834.61	0	0	-	-	-	252,705.19	5	69	-	-	-	89,448.46	1	24	-	-	-	8,552.70	1	2	7,555.48	0	2	(3,028.58)	(38)	(1)	367,454.61			
BPI Gestão de Ativos	66,076.42	5	2	19,363.06	17	1	410,441.17	22	14	106,712.24	80	4	1,004,221.89	20	35	14,235.64	39	0	58,205.16	25	2	934,518.73	15	33	35,186.51	13	1	69,564.74	5	2	155,140.49	7	5	(4,431.16)	(56)	(0)	2,869,234.90
BIZ Capital	2,147.37	0	20	-	-	-	681.29	0	6	-	-	-	4,810.40	0	45	-	-	-	618.91	0	6	2,639.95	0	25	-	-	-	-	-	-	-	-	(214.02)	(3)	(2)	10,683.91	
Caixa Gestão de Ativos	114,867.39	9	2	22,736.71	20	0	623,872.71	33	10	-	-	-	789,785.64	16	12	-	-	-	75,997.10	32	1	2,302,357.49	38	36	7,481.35	3	0	838,515.99	64	13	1,642,321.04	76	25	26,909.41	341	0	6,444,844.82
Casa de Investimentos	1,438.67	0	2	5.71	0	0	1,521.48	0	2	-	-	-	-	-	-	-	-	-	-	-	-	-	-	-	14,916.86	1	17	69,337.50	3	80	(283.85)	(4)	(0)	86,936.36			
Crédito Agrícola Gest	886.46	0	5	-	-	-	6,056.74	0	31	-	-	-	12,414.61	0	64	-	-	-	-	-	-	-	-	-	-	-	-	-	-	-	-	(14.88)	(0)	(0)	19,342.93		
GFM Gestão de Ativos	3,634.56	0	17	1,684.16	1	8	-	-	-	-	-	-	-	-	-	-	-	-	-	-	-	-	-	-	1,839.53	0	9	10,615.02	0	49	(4,274.94)	(54)	(20)	21,523.17			
GNB Gestão de Ativos (++)	34,448.98	3	5	18,602.22	16	3	173,182.16	9	24	19,820.53	15	3	259,816.01	5	35	1,223.98	3	0	5,778.98	2	1	35,144.82	1	5	33,210.56	12	5	57,420.47	4	8	104,106.53	5	14	(9,773.44)	(124)	(1)	732,944.61
Heed Capital SGOIC (+)	955.85	0	3	452.94	0	2	13,166.29	1	47	-	-	-	5,915.59	0	21	4,190.95	11	15	-	-	-	1,731.30	0	6	-	-	-	1,532.34	0	6	(132.64)	(2)	(0)	27,812.61			
IM Gestão de Ativos	877,057.53	66	21	12,679.04	11	0	28,407.28	1	1	1,377.89	1	0	1,477,651.27	29	36	9,403.15	26	0	83,411.60	35	2	1,335,947.09	22	32	167,692.67	63	4	59,708.68	5	1	77,540.25	4	2	14,883.83	189	0	4,145,760.28
Invest Gestão de Activos	6,170.91	0	2	784.54	1	0	58,327.39	3	23	885.71	1	0	91,057.95	2	35	4,398.41	12	2	514.40	0	0	46,054.41	1	18	7,666.87	3	3	14,508.17	1	6	30,156.60	1	12	(3,473.12)	(44)	(1)	257,091.01
LYNX Asset Managers	1,641.15	0	11	216.99	0	1	-	-	-	-	-	-	1,316.58	0	9	726.82	2	5	-	-	-	2,430.80	0	16	-	-	-	1,848.74	0	12	7,467.88	0	48	(214.07)	(3)	(1)	15,434.89
Montepio Gestão de Activos	77,608.52	6	26	722.81	1	0	6,160.75	0	2	-	-	-	82,499.49	2	28	-	-	-	7,129.06	3	2	41,003.76	1	14	1,914.17	1	1	54,687.06	4	19	24,067.14	1	8	(874.74)	(11)	(0)	294,918.01
Optimize Investment Partners	1,827.49	0	1	947.13	1	1	2,008.24	0	1	312.83	0	0	26,703.94	1	16	2,246.73	6	1	770.60	0	0	86,370.61	1	52	9,215.16	3	6	16,741.37	1	10	20,341.27	1	12	(210.21)	(3)	(0)	167,275.17
Santander Asset Management	129,133.95	10	4	35,520.74	31	1	577,125.40	30	18	2,712.39	2	0	1,005,176.89	20	32	-	-	-	2,501.68	1	0	1,210,444.92	20	39	625.26	0	0	176,600.37	13	6	-	-	(6,980.07)	(89)	(0)	3,133,552.30	
Sixty Degrees	305.87	0	2	355.15	0	2	4,059.90	0	23	1,294.62	1	7	469.06	0	3	410.99	1	2	482.30	0	3	3,630.88	0	21	3,259.27	1	19	-	-	-	3,311.37	0	19	(6.08)	(0)	(0)	17,573.34
<b>Total</b>	<b>1,327,709.56</b>	<b>100</b>	<b>7</b>	<b>114,949.51</b>	<b>100</b>	<b>1</b>	<b>1,906,845.41</b>	<b>100</b>	<b>10</b>	<b>133,116.22</b>	<b>100</b>	<b>1</b>	<b>5,014,544.51</b>	<b>100</b>	<b>27</b>	<b>36,836.69</b>	<b>100</b>	<b>0</b>	<b>235,409.80</b>	<b>100</b>	<b>1</b>	<b>6,099,748.05</b>	<b>100</b>	<b>33</b>	<b>266,251.82</b>	<b>100</b>	<b>1</b>	<b>1,314,904.69</b>	<b>100</b>	<b>7</b>	<b>2,153,492.92</b>	<b>100</b>	<b>12</b>	<b>7,881.44</b>	<b>100</b>	<b>0</b>	<b>18,612,382.92</b>

(+) - A Dunas Capital - Gestão de Activos passou a denominar-se Heed Capital SGOIC

(++) - A GNB Fundos Mobiliários passou a denominar-se GNB Gestão de Ativos

REV - Racio de Estrutura Vertical REH - Racio de Estrutura Horizontal

Nota: Não inclui os Fundos geridos por duas Entidades Gestoras. Os Fundos incluídos nesta informação representam 99,90% do total gerido por FIM, no final de Janeiro de 2024 (Fonte: CMVM).

2.1 ORDENAÇÃO DAS S.G.F.I.M. POR TIPO DE FUNDOS (Janeiro 2024)

S.G.F.I.M.	FUNDOS DO MERCADO MONETÁRIO EURO	ZONA EURO			ZONA INTERNACIONAL			ACÇÕES			F. INVESTIMENTO				Warrant +Opções (%)	Outros+ Op.Reg. (%)	Valor da Carteira (10 <sup>6</sup> Euro)	Quota Mercado (%)	Ord.	Total de Subscrições no Mês (10 <sup>6</sup> Euro)	Total de Resgates no Mês (10 <sup>6</sup> Euro)	Subscrições Líquidas no Mês (10 <sup>6</sup> Euro)
		Liq.+CD BT+PC (%)	Obrig. Diver. (%)	T.Div.Pub.+O.F.P.E. (%)	Liq.+CD BT+PC (%)	Obrig. Diver. (%)	T.Div.Pub.+O.F.P.E. (%)	Acç.+Tit. Part.Nac. (%)	Acções UE Suíça Nor. (%)	Acções Internac. (%)	Fundos Monet. (%)	Fundos Obrig. (%)	Fundos Acções (%)	Outros Fundos (%)								
IM Gestão de Ativos	CA Monetário IMGA Money Market	65.39	32.96	1.86	-	-	-	-	-	-	-	-	-	-	(0.20)	58.753.2	100.00	1	485.6	1.574.0	(1,088.4)	
		61.38	36.35	1.23	-	-	-	-	-	-	-	1.09	-	-	(0.05)	727.114.3			62,342.8	21,966.6	40,376.1	

S.G.F.I.M.	FUNDOS DO MERCADO MONETÁRIO INTERNACIONAL	ZONA EURO			ZONA INTERNACIONAL			ACÇÕES			F. INVESTIMENTO				Warrant +Opções (%)	Outros+ Op.Reg. (%)	Valor da Carteira (10 <sup>6</sup> Euro)	Quota Mercado (%)	Ord.	Total de Subscrições no Mês (10 <sup>6</sup> Euro)	Total de Resgates no Mês (10 <sup>6</sup> Euro)	Subscrições Líquidas no Mês (10 <sup>6</sup> Euro)
		Liq.+CD BT+PC (%)	Obrig. Diver. (%)	T.Div.Pub.+O.F.P.E. (%)	Liq.+CD BT+PC (%)	Obrig. Diver. (%)	T.Div.Pub.+O.F.P.E. (%)	Acç.+Tit. Part.Nac. (%)	Acções UE Suíça Nor. (%)	Acções Internac. (%)	Fundos Monet. (%)	Fundos Obrig. (%)	Fundos Acções (%)	Outros Fundos (%)								
IM Gestão de Ativos	IMGA Money Market USD	-	-	-	37.76	59.26	8.68	-	-	-	-	-	-	-	(5.71)	15,867.3	100.00	1	1,854.8	321.7	1,533.0	

S.G.F.I.M.	FUNDOS DE CURTO PRAZO EURO	ZONA EURO			ZONA INTERNACIONAL			ACÇÕES			F. INVESTIMENTO				Warrant +Opções (%)	Outros+ Op.Reg. (%)	Valor da Carteira (10 <sup>6</sup> Euro)	Quota Mercado (%)	Ord.	Total de Subscrições no Mês (10 <sup>6</sup> Euro)	Total de Resgates no Mês (10 <sup>6</sup> Euro)	Subscrições Líquidas no Mês (10 <sup>6</sup> Euro)
		Liq.+CD BT+PC (%)	Obrig. Diver. (%)	T.Div.Pub.+O.F.P.E. (%)	Liq.+CD BT+PC (%)	Obrig. Diver. (%)	T.Div.Pub.+O.F.P.E. (%)	Acç.+Tit. Part.Nac. (%)	Acções UE Suíça Nor. (%)	Acções Internac. (%)	Fundos Monet. (%)	Fundos Obrig. (%)	Fundos Acções (%)	Outros Fundos (%)								
Heed Capital SGOIC (+)	EuroBic Tesouraria	4.81	30.58	64.93	0.02	-	-	-	-	-	-	-	-	-	(0.34)	15,104.0	1.26	4	56.3	116.3	(60.0)	
IM Gestão de Ativos	CA Curto Prazo	39.68	60.67	-	-	-	-	-	-	-	-	-	-	-	(0.36)	17,292.5	-	-	2,174.8	877.2	1,297.6	
	IMGA Liquidez	42.90	56.63	-	-	-	-	-	-	-	0.93	-	-	-	(0.46)	526,134.9	45.37	1	11,222.6	42,038.4	(30,918.3)	
LYNX Asset Managers	LYNX Defensivo	24.99	75.70	-	-	-	-	-	-	-	-	-	-	(0.69)	432.7	0.04	5	-	-	-	-	
Montepio Gestão de Activos	Montepio Tesouraria	50.34	49.70	0.02	-	-	-	-	-	-	-	-	-	(0.06)	133,906.6	11.18	3	7,517.8	12,773.8	(5,256.0)		
Santander Asset Management	Santander Obrigações Curto Prazo	7.63	79.48	13.43	-	-	-	-	-	-	-	-	-	(0.75)	505,016.2	42.16	2	18,360.1	14,802.7	3,557.4		

S.G.F.I.M.	FUNDOS DE OBRIGAÇÕES DE TAXA INDEXADA EURO	ZONA EURO			ZONA INTERNACIONAL			ACÇÕES			F. INVESTIMENTO				Warrant +Opções (%)	Outros+ Op.Reg. (%)	Valor da Carteira (10 <sup>6</sup> Euro)	Quota Mercado (%)	Ord.	Total de Subscrições no Mês (10 <sup>6</sup> Euro)	Total de Resgates no Mês (10 <sup>6</sup> Euro)	Subscrições Líquidas no Mês (10 <sup>6</sup> Euro)
		Liq.+CD BT+PC (%)	Obrig. Diver. (%)	T.Div.Pub.+O.F.P.E. (%)	Liq.+CD BT+PC (%)	Obrig. Diver. (%)	T.Div.Pub.+O.F.P.E. (%)	Acç.+Tit. Part.Nac. (%)	Acções UE Suíça Nor. (%)	Acções Internac. (%)	Fundos Monet. (%)	Fundos Obrig. (%)	Fundos Acções (%)	Outros Fundos (%)								
Caixa Gestão de Ativos	Caixagest Obrigações	4.73	93.41	1.96	-	-	-	-	-	-	-	-	-	-	(0.11)	155,653.1	30.11	2	695.2	596.9	98.3	
IM Gestão de Ativos	CA Rendimento	6.83	93.67	-	-	-	-	-	-	-	-	-	-	-	(0.50)	118,278.3	-	-	3,883.6	3,282.5	601.1	
	IMGA Euro Taxa Variável	5.15	95.66	-	-	-	-	-	-	-	-	-	-	-	(0.82)	222,634.0	65.94	1	7,533.3	7,533.3	(5,810.7)	
Montepio Gestão de Activos	Montepio Obrigações	15.80	77.95	0.10	-	-	-	-	-	-	6.84	-	-	-	(0.70)	20,459.0	3.96	3	267.7	1,338.3	(1,070.6)	

S.G.F.I.M.	FUNDOS DE OBRIGAÇÕES EURO	ZONA EURO			ZONA INTERNACIONAL			ACÇÕES			F. INVESTIMENTO				Warrant +Opções (%)	Outros+ Op.Reg. (%)	Valor da Carteira (10 <sup>6</sup> Euro)	Quota Mercado (%)	Ord.	Total de Subscrições no Mês (10 <sup>6</sup> Euro)	Total de Resgates no Mês (10 <sup>6</sup> Euro)	Subscrições Líquidas no Mês (10 <sup>6</sup> Euro)
		Liq.+CD BT+PC (%)	Obrig. Diver. (%)	T.Div.Pub.+O.F.P.E. (%)	Liq.+CD BT+PC (%)	Obrig. Diver. (%)	T.Div.Pub.+O.F.P.E. (%)	Acç.+Tit. Part.Nac. (%)	Acções UE Suíça Nor. (%)	Acções Internac. (%)	Fundos Monet. (%)	Fundos Obrig. (%)	Fundos Acções (%)	Outros Fundos (%)								
BPI Gestão de Ativos	BPI Defensivo	9.78	71.38	18.30	-	-	-	-	-	-	-	-	-	-	0.54	342,354.7	-	-	6,047.2	8,156.4	(2,109.2)	
	BPI Euro Taxa Fixa	7.40	4.81	88.27	-	-	-	-	-	-	-	-	-	-	(0.49)	10,132.6	-	-	38.8	203.2	(164.4)	
	BPI Obrigações 2024	0.18	-	99.94	-	-	-	-	-	-	-	-	-	-	(0.12)	42,936.5	-	-	-	397.1	(397.1)	
	BPI Obrigações 2025	0.13	-	99.92	-	-	-	-	-	-	-	-	-	-	(0.05)	144,942.8	-	-	8.5	243.9	(235.4)	
	BPI Obrigações A.R.A.R.	2.89	90.92	1.20	0.09	3.63	-	-	-	-	-	2.58	-	-	(1.31)	8,481.6	23.22	2	83.4	340.8	(257.4)	
Caixa Gestão de Ativos	Caixa Disponível	8.27	90.57	1.15	-	-	-	-	-	-	-	-	-	-	0.01	214,238.6	-	-	2,834.8	10,548.9	(7,714.1)	
	Caixa Obrigações 2025	0.74	24.85	74.51	-	-	-	-	-	-	-	-	-	-	(0.10)	212,135.2	-	-	10.0	938.1	(928.1)	
	Caixa Obrigações 2026	0.78	25.47	73.85	-	-	-	-	-	-	-	-	-	-	(0.10)	127,396.1	-	-	3.8	352.5	(348.8)	
	Caixa Obrigações 2026 II	0.55	79.30	20.21	-	-	-	-	-	-	-	-	-	-	(0.06)	110,859.7	-	-	0.3	119.7	(119.4)	
	Caixa Obrigações 2026 III	0.38	80.12	19.55	-	-	-	-	-	-	-	-	-	-	(0.06)	79,859.7	-	-	0.3	79.1	(78.8)	
	Caixa Obrigações Longo Prazo	5.02	15.02	80.71	-	-	-	-	-	-	-	-	-	-	(0.75)	13,195.4	-	-	481.8	125.0	356.8	
	Caixa Obrigações Rendimento Anual 2026	0.54	69.58	30.32	-	-	-	-	-	-	-	-	-	-	(0.44)	58,452.7	-	-	1.0	253.8	(252.8)	
	Caixagest Obrigações Mais	5.10	95.13	-	-	-	-	-	-	-	-	-	-	-	(0.23)	65,047.6	37.28	1	143.2	744.2	(601.0)	
GNB Gestão de Ativos (++)	GNB Obrigações Europa (*)	1.93	-	99.82	-	-	-	-	-	-	-	-	-	-	(1.75)	97,567.3	-	-	171.3	1,228.0	(1,056.7)	
	GNB Capital (*)	3.74	75.68	21.94	-	-	-	-	-	-	-	-	-	-	(1.35)	80,285.0	-	-	2,120.1	4,298.1	(2,178.0)	
	GNB Capital Plus*	(1.65)	91.58	3.43	0.11	-	-	-	-	-	-	-	-	-	(1.77)	46,867.7	-	-	659.5	638.6	20.9	
	GNB Obrigações 2026	0.45	74.85	24.86	-	-	-	-	-	-	-	-	-	-	(0.16)	32,544.3	-	-	2.6	15.6	(12.9)	
	GNB Obrigações 2026, 2ª Série	0.51	73.07	26.61	-	-	-	-	-	-	-	-	-	-	(0.19)	15,087.7	11.52	4	9.7	3.1	6.6	
IM Gestão de Ativos	IMGA Dívida Pública Europeia	3.60	11.13	84.34	0.53	-	-	-	-	-	-	-	-	-	0.40	10,475.7	-	-	64.2	126.3	(62.1)	
	IMGA Financial Bonds 3,5Y	3.92	96.21	-	-	-	-	-	-	-	-	-	-	-	(0.13)	5,251.4	-	-	-	-	-	
	IMGA Financial Bonds 3Y 2,25%, Série I	2.54	97.57	-	-	-	-	-	-	-	-	-	-	-	(0.11)	189,479.3	-	-	-	-	(165.1)	
	IMGA Iberia Fixed Income ESG	10.69	42.48	47.34	-	-	-	-	-	-	-	-	-	-	(0.51)	2,756.6	-	-	19.3	738.6	(719.3)	
	IMGA Obrigações Globais Euro 2024 - 1.ª Serie	2.42	97.46	0.22	-	-	-	-	-	-	-	-	-	-	(0.11)	34,971.2	-	-	-	13.6	(13.6)	
	IMGA Obrigações Globais Euro 2025 - 2.ª Serie	2.30	97.80	-	-	-	-	-	-	-	-	-	-	-	(0.09)	13,349.1	-	-	-	-	243.7	
	IMGA Rendimento Mais	5.18	87.08	-	-	-	-	-	-	-	-	8.49	-	-	(0.75)	77,569.9	-	-	189.0	592.7	(403.7)	
	IMGA Rendimento Semestral	7.12	93.74	-	-	-	-	-	-	-	-	-	-	-	(0.86)	186,230.9	22.01	3	519.8	2,091.1	(1,571.3)	
Montepio Gestão de Activos	Montepio Taxa Fixa	16.18	-	84.19	-	-	-	-	-	-	-	-	-	(0.37)	7,269.5	0.31	6	5.9	141.0	(135.1)		
Santander Asset Management	SAM Carteiras Conservador	1.90	97.77	0.84	-	-	-	-	-	-	-	-	-	-	(0.51)	12,618.9	-	-	26.8	333.3	(306.6)	
	Santander Objetivo 2026	4.18	93.93	1.95	-	-	-	-	-	-	-	-	-	-	(0.06)	31,376.3	-	-	-	257.2	(257.2)	
	Santander Objetivo 2026 II	4.98	95.09	-	-	-	-	-	-	-	-	-	-	-	(0.06)	67,082.3	-	-	-	416.7	(416.7)	
	Santander Objetivo 2026 III	22.38	94.40	-	-	-	-	-	-	-	-	-	-	-	(16.78)	22,607.8	5.66	5	2,763.0	25.5	2,737.5	

S.G.F.I.M.	F. OBRIGAÇÕES INTERNACIONAL	ZONA EURO			ZONA INTERNACIONAL			ACÇÕES			F. INVESTIMENTO				Warrant +Opções (%)	Outros+ Op.Reg. (%)	Valor da Carteira (10 <sup>6</sup> Euro)	Quota Mercado (%)	Ord.	Total de Subscrições no Mês (10 <sup>6</sup> Euro)	Total de Resgates no Mês (10 <sup>6</sup> Euro)	Subscrições Líquidas no Mês (10 <sup>6</sup> Euro)
		Liq.+CD BT+PC (%)	Obrig. Diver. (%)	T.Div.Pub.+O.F.P.E. (%)	Liq.+CD BT+PC (%)	Obrig. Diver. (%)	T.Div.Pub.+O.F.P.E. (%)	Acç.+Tit. Part.Nac. (%)	Acções UE Suíça Nor. (%)	Acções Internac. (%)	Fundos Monet. (%)	Fundos Obrig. (%)	Fundos Acções (%)	Outros Fundos (%)								
BPI Gestão de Ativos	BPI Impacto Clima - Obrigações	1.70	77.29	21.82	-	-	-	-	-	-	-	-	-	-	(0.80)	13,367.0	-	-	69.1	0.3	68.8	
	BPI Obrigações Mundiais	2.33	57.94	10.22	1.00	9.04	13.21	-	-	-	-	-	-	-	(1.64)	95,037.8	25.03	2	2,394.1	5,920.1	(3,526.0)	
GNB Gestão de Ativos (++)	GNB Rendimento Plus (*)	5.54	90.09	1.95	1.21	0.73	0.91	-	-	-	-	-	-	(0.05)	91,555.1	21.14	3	927.4	1,368.3	(440.9)		
Santander Asset Management	Santander Investimento Global	1.23	-	-	-	-	-	-	-	-	-	-	-	-	(0.01)	29,214.7	-	-	671.0	295.9	375.1	
	Santander MultiCrédito	1.41	32.76	63.54	1.07	-	1.32	-	-	-	-	-	-	-	(0.10)	203,923.5	53.83	1	3,808.2	4,175.3	(367.1)	

S.G.F.I.M.	F. ACCÕES NACIONAIS	ZONA EURO			ZONA INTERNACIONAL			ACCÇÕES			F. INVESTIMENTO				Warrant +Opções (%)	Outros+ Op.Reg. (%)	Valor da Carteira (10 <sup>6</sup> Euro)	Quota Mercado (%)	Ord.	Total de Subscrições no Mês (10 <sup>6</sup> Euro)	Total de Resgates no Mês (10 <sup>6</sup> Euro)	Subscrições Líquidas no Mês (10 <sup>6</sup> Euro)
		Liq.+CD BT+PC (%)	Obrig. Diver. (%)	T.Div.Pub.+O.F.P.E. (%)	Liq.+CD BT+PC (%)	Obrig. Diver. (%)	T.Div.Pub.+O.F.P.E. (%)	Acç.+Tit. Part.Nac. (%)	Acções UE Suíça Nor. (%)	Acções Internac. (%)	Fundos Monet. (%)	Fundos Obrig. (%)	Fundos Acções (%)	Outros Fundos (%)								
BPI Gestão de Ativos	BPI Portugal	9.78	-	15.51	-	-	-	73.33	-	-	-	-	-	1.38	44.630.5	15.08	2	591.1	341.2	250.0		
GNB Gestão de Ativos (++)	GNB Portugal Ações (*)	14.75	-	-	-	-	-	85.34	-	-	-	-	-	(0.10)	34.378.1	11.62	3	1.350.6	1,173.8	176.8		
IM Gestão de Ativos	IMGA Ações Portugal	13.18	1.69	-	-	-	-	78.13	-	-	4.36	-	-	2.63	212.539.7	71.84	1	5,109.8	368.6	4,741.2		
Sixty Degrees	Sixty Degrees Ações Portugal	2.21	-	22.42	-	-	-	75.50	-	-	-	-	-	(0.13)	4,317.2	1.46	4	269.3	-	269.3		

S.G.F.I.M.	F. ACCÇÕES IBÉRICAS	ZONA EURO			ZONA INTERNACIONAL			ACCÇÕES			F. INVESTIMENTO				Warrant +Opções (%)	Outros+ Op.Reg. (%)	Valor da Carteira (10 <sup>6</sup> Euro)	Quota Mercado (%)	Ord.	Total de Subscrições no Mês (10 <sup>6</sup> Euro)	Total de Resgates no Mês (10 <sup>6</sup> Euro)	Subscrições Líquidas no Mês (10 <sup>6</sup> Euro)
		Liq.+CD BT+PC (%)	Obrig. Diver. (%)	T.Div.Pub.+O.F.P.E. (%)	Liq.+CD BT+PC (%)	Obrig. Diver. (%)	T.Div.Pub.+O.F.P.E. (%)	Acç.+Tit. Part.Nac. (%)	Acções UE Suíça Nor. (%)	Acções Internac. (%)	Fundos Monet. (%)	Fundos Obrig. (%)	Fundos Acções (%)	Outros Fundos (%)								
BPI Gestão de Ativos	BPI Ibéria	2.69	-	-	-	-	-	40.05	57.67	-	-	-	-	(0.41)	4,279.6	14.19	2	33.8	64.5	(30.8)		
Caixa Gestão de Ativos	Caixa Ações Portugal Espanha	1.84	-	-	-	-	-	32.00	66.39	-	-	-	-	(0.23)	19,572.6	64.90	1	153.3	247.2	(93.9)		
IM Gestão de Ativos	IMGA Iberia Equities ESG	4.01	0.99	-	-	-	-	17.46	77.85	-	-	-	-	(0.32)	4,261.0	14.13	3	186.4	1,391.0	(1,204.6)		
Invest Gestão de Activos	Invest Ibéria	2.23	-	-	-	-	-	39.51	59.75	-	-	-	-	(1.49)	2,045.9	6.78	4	92.4	771.0	(678.7)		

S.G.F.I.M.	F. ACCÇÕES EUROPEIAS	ZONA EURO			ZONA INTERNACIONAL			ACCÇÕES			F. INVESTIMENTO				Warrant +Opções (%)	Outros+ Op.Reg. (%)	Valor da Carteira (10 <sup>6</sup> Euro)	Quota Mercado (%)	Ord.	Total de Subscrições no Mês (10 <sup>6</sup> Euro)	Total de Resgates no Mês (10 <sup>6</sup> Euro)	Subscrições Líquidas no Mês (10 <sup>6</sup> Euro)
		Liq.+CD BT+PC (%)	Obrig. Diver. (%)	T.Div.Pub.+O.F.P.E. (%)	Liq.+CD BT+PC (%)	Obrig. Diver. (%)	T.Div.Pub.+O.F.P.E. (%)	Acç.+Tit. Part.Nac. (%)	Acções UE Suíça Nor. (%)	Acções Internac. (%)	Fundos Monet. (%)	Fundos Obrig. (%)	Fundos Acções (%)	Outros Fundos (%)								
BPI Gestão de Ativos	BPI Europa	2.13	-	-	0.87	-	-	1.17	94.99	-	-	-	-	0.84	27,445.9	-	-	61.8	654.3	(592.5)		
	BPI Euro Grandes Capitalizações	3.15	-	-	0.03	-	-	2.21	95.89	-	-	-	-	(1.29)	6,712.3	12.03	3	43.4	360.9	(317.5)		
Caixa Gestão de Ativos	Caixa Ações Europa Socialmente Responsável	1.36	-	-	0.14	-	-	2.06	96.49	-	-	-	-	(0.04)	24,819.6	8.74	4	143.9	670.9	(526.9)		
IM Gestão de Ativos	IMGA European Equities	2.51	-	-	0.12	-	-	1.65	96.33	1.42	-	-	-	(2.03)	53,769.5	18.93	2	7,200.5	7,819.8	(619.3)		
Montepio Gestão de Activos	Montepio Ações Europa	3.88	-	-	-	-	-	-	89.22	-	-	7.14	-	(0.24)	18,822.4	6.63	5	77.2	270.5	(193.3)		
Santander Asset Management	Santander Ações Europa	2.93	-	-	0.19	-	-	-	97.00	-	-	-	-	(0.12)	152,448.8	53.68	1	301.5	1,535.9	(1,234.4)		

S.G.F.I.M.	F. ACCÇÕES DA AMÉRICA DO NORTE	ZONA EURO			ZONA INTERNACIONAL			ACCÇÕES			F. INVESTIMENTO				Warrant +Opções (%)	Outros+ Op.Reg. (%)	Valor da Carteira (10 <sup>6</sup> Euro)	Quota Mercado (%)	Ord.	Total de Subscrições no Mês (10 <sup>6</sup> Euro)	Total de Resgates no Mês (10 <sup>6</sup> Euro)	Subscrições Líquidas no Mês (10 <sup>6</sup> Euro)
		Liq.+CD BT+PC (%)	Obrig. Diver. (%)	T.Div.Pub.+O.F.P.E. (%)	Liq.+CD BT+PC (%)	Obrig. Diver. (%)	T.Div.Pub.+O.F.P.E. (%)	Acç.+Tit. Part.Nac. (%)	Acções UE Suíça Nor. (%)	Acções Internac. (%)	Fundos Monet. (%)	Fundos Obrig. (%)	Fundos Acções (%)	Outros Fundos (%)								
BPI Gestão de Ativos	BPI América	1.29	-	-	1.15	-	-	-	97.68	-	-	-	-	(0.12)	36,670.3	15.69	4	439.7	586.6	(146.9)		
Caixa Gestão de Ativos	Caixa Ações EUA	0.57	-	-	0.78	-	-	-	98.98	-	-	-	-	(0.33)	43,248.1	18.50	3	536.6	710.9	(174.3)		
IM Gestão de Ativos	IMGA Ações América	1.26	-	-	0.68	-	-	-	99.36	-	-	-	-	(1.29)	57,391.4	24.55	2	1,469.7	1,473.9	(4.2)		
Montepio Gestão de Activos	Montepio Ações EUA	3.72	-	-	2.57	-	-	-	85.68	-	-	8.07	-	(0.03)	28,090.3	12.02	5	304.1	76.8	227.2		
Santander Asset Management	Santander Ações América	1.18	-	-	-	-	-	-	-	-	-	98.94	-	(0.12)	67,104.5	28.71	1	226.6	1,202.3	(975.7)		
Optimize Investment Partners	Optimize LFO Rise US Equities	0.26	-	-	7.24	-	-	-	-	-	-	-	-	(0.11)	1,266.3	0.54	6	1.0	0.5	0.5		

S.G.F.I.M.	F. ACCÇÕES GLOBAIS	ZONA EURO			ZONA INTERNACIONAL			ACCÇÕES			F. INVESTIMENTO				Warrant +Opções (%)	Outros+ Op.Reg. (%)	Valor da Carteira (10 <sup>6</sup> Euro)	Quota Mercado (%)	Ord.	Total de Subscrições no Mês (10 <sup>6</sup> Euro)	Total de Resgates no Mês (10 <sup>6</sup> Euro)	Subscrições Líquidas no Mês (10 <sup>6</sup> Euro)
		Liq.+CD BT+PC (%)	Obrig. Diver. (%)	T.Div.Pub.+O.F.P.E. (%)	Liq.+CD BT+PC (%)	Obrig. Diver. (%)	T.Div.Pub.+O.F.P.E. (%)	Acç.+Tit. Part.Nac. (%)	Acções UE Suíça Nor. (%)	Acções Internac. (%)	Fundos Monet. (%)	Fundos Obrig. (%)	Fundos Acções (%)	Outros Fundos (%)								
BPI Gestão de Ativos	BPI Ações Mundiais	1.55	-	-	1.48	-	-	-	21.42	76.07	-	-	-	(0.51)	56,947.5	2.17	3	1,503.7	1,062.6	441.2		
Caixa Gestão de Ativos	Caixa Ações Líderes Globais	0.34	-	-	0.04	-	-	-	32.38	67.40	-	-	-	(0.31)	2,373,075.4	90.55	1	26,611.1	39,333.0	(12,721.9)		
GNB Gestão de Ativos (++)	GNB Momentum Sustentável (*)	6.24	-	-	5.15	-	-	1.20	30.53	55.41	-	-	-	(0.16)	164,495.6	6.28	2	453.2	1,903.2	(1,450.0)		
IM Gestão de Ativos	IMGA Global Equities Selection	1.08	-	-	0.64	-	-	-	17.48	75.12	-	-	-	(0.93)	26,300.5	1.00	4	298.1	719.2	(421.2)		

S.G.F.I.M.	F. ACCÇÕES SECTORIAIS	ZONA EURO			ZONA INTERNACIONAL			ACCÇÕES			F. INVESTIMENTO				Warrant +Opções (%)	Outros+ Op.Reg. (%)	Valor da Carteira (10 <sup>6</sup> Euro)	Quota Mercado (%)	Ord.	Total de Subscrições no Mês (10 <sup>6</sup> Euro)	Total de Resgates no Mês (10 <sup>6</sup> Euro)	Subscrições Líquidas no Mês (10 <sup>6</sup> Euro)
		Liq.+CD BT+PC (%)	Obrig. Diver. (%)	T.Div.Pub.+O.F.P.E. (%)	Liq.+CD BT+PC (%)	Obrig. Diver. (%)	T.Div.Pub.+O.F.P.E. (%)	Acç.+Tit. Part.Nac. (%)	Acções UE Suíça Nor. (%)	Acções Internac. (%)	Fundos Monet. (%)	Fundos Obrig. (%)	Fundos Acções (%)	Outros Fundos (%)								
Montepio Gestão de Activos	Montepio Euro Energy	5.36	-	-	-	-	-	7.74	79.72	-	-	7.34	-	(0.16)	15,838.2	-	-	265.2	172.6	92.6		
	Montepio Euro Financial Services	8.32	-	-	-	-	-	1.10	85.10	-	-	5.67	-	(0.19)	6,079.5	-	-	271.9	100.0	171.9		
	Montepio Euro Healthcare	6.88	-	-	-	-	-	-	85.98	-	-	8.72	-	(1.59)	14,080.8	-	-	693.6	1,034.7	(341.2)		
	Montepio Euro Utilities	3.49	-	-	-	-	-	6.34	81.58	-	-	8.74	-	(0.15)	9,790.8	100.00	1	73.1	225.4	(152.3)		

S.G.F.I.M.	OUTROS FUNDOS ACCÇÕES INTERNACIONAIS	ZONA EURO			ZONA INTERNACIONAL			ACCÇÕES			F. INVESTIMENTO				Warrant +Opções (%)	Outros+ Op.Reg. (%)	Valor da Carteira (10 <sup>6</sup> Euro)	Quota Mercado (%)	Ord.	Total de Subscrições no Mês (10 <sup>6</sup> Euro)	Total de Resgates no Mês (10 <sup>6</sup> Euro)	Subscrições Líquidas no Mês (10 <sup>6</sup> Euro)
		Liq.+CD BT+PC (%)	Obrig. Diver. (%)	T.Div.Pub.+O.F.P.E. (%)	Liq.+CD BT+PC (%)	Obrig. Diver. (%)	T.Div.Pub.+O.F.P.E. (%)	Acç.+Tit. Part.Nac. (%)	Acções UE Suíça Nor. (%)	Acções Internac. (%)	Fundos Monet. (%)	Fundos Obrig. (%)	Fundos Acções (%)	Outros Fundos (%)								
BPI Gestão de Ativos	BPI África	4.37	-	-	3.71	-	-	-	3.19	87.66	-	-	-	1.07	1,931.3	-	-	2.6	31.0	(28.4)		
	BPI Ásia Pacífico	0.45	-	-	1.34	-	-	-	2.11	96.95	-	-	-	(0.85)	4,300.4	-	-	7.8	85.6	(77.8)		
	BPI Impacto Clima - Ações	0.63	-	-	0.20	-	-	0.78	32.22	66.16	-	-	-	0.01	16,511.5	37.84	1	127.4	58.8	68.6		
Caixa Gestão de Ativos	Caixa Ações Emergentes (*)	1.48	-	-	0.16	-	-	-	-	-	-	98.63	-	(0.27)	6,305.2	-	-	70.9	29.1	41.8		
	Caixa Ações Oriente	0.79	-	-	0.34	-	-	-	-	-	-	99.10	-	(0.23)	11,554.9	29.72	3	23.4	156.1	(132.7)		
GNB Gestão de Ativos (++)	GNB Mercados Emergentes (*)	2.29	-	-	0.76	-	-	-	-	-	-	97.97	-	(1.02)	19,498.0	32.44	2	218.3	412.4	(194.2)		

S.G.F.I.M.	FUNDOS MULTI-ACTIVOS DEFENSIVOS	ZONA EURO			ZONA INTERNACIONAL			ACCÇÕES			F. INVESTIMENTO				Warrant +Opções (%)	Outros+ Op.Reg. (%)	Valor da Carteira (10 <sup>6</sup> Euro)	Quota Mercado (%)	Ord.	Total de Subscrições no Mês (10 <sup>6</sup> Euro)	Total de Resgates no Mês (10 <sup>6</sup> Euro)	Subscrições Líquidas no Mês (10 <sup>6</sup> Euro)
		Liq.+CD BT+PC (%)	Obrig. Diver. (%)	T.Div.Pub.+O.F.P.E. (%)	Liq.+CD BT+PC (%)	Obrig. Diver. (%)	T.Div.Pub.+O.F.P.E. (%)	Acç.+Tit. Part.Nac. (%)	Acções UE Suíça Nor. (%)	Acções Internac. (%)	Fundos Monet. (%)	Fundos Obrig. (%)	Fundos Acções (%)	Outros Fundos (%)								
Caixa Gestão de Ativos	Caixa Seleção Global Defensivo	2.24	-	21.29	0.53	-	-	-	-	-	3.36	56.93	10.74	5.08	(0.16)	344,347.7	87.44	1	1,165.7	4,221.7	(3,056.0)	
IM Gestão de Ativos	IMGA Alocação Defensiva	1.41	-	-	0.17	-	-	-	-	-	-	73.82	8.78	14.12	-	18,007.5	4.57	3	161.5	593.3	(431.8)	
GNB Gestão de Ativos (++)	GNB Conservador (*)	4.11	81.89	6.30	3.97	-	0.89	1.11	-	-	-	1.14	1.58	0.95	(0.00)	31,436.6	7.98	2	213.4	511.7	(298.3)	

S.G.F.I.M.	FUNDOS MULTI-ACTIVOS MODERADOS	ZONA EURO			ZONA INTERNACIONAL			ACÇÕES			F. INVESTIMENTO				Warrant +Opções (%)	Outros+ Op.Reg. (%)	Valor da Carteira (10 <sup>6</sup> Euro)	Quota Mercado (%)	Ord.	Total de Subscrições no Mês (10 <sup>3</sup> Euro)	Total de Resgates no Mês (10 <sup>3</sup> Euro)	Subscrições Líquidas no Mês (10 <sup>3</sup> Euro)
		Liq.+CD BT+PC (%)	Obrig. Diver. (%)	T.Div.Pub.+O.F.P.E. (%)	Liq.+CD BT+PC (%)	Obrig. Diver. (%)	T.Div.Pub.+O.F.P.E. (%)	Acç.+Tit. Part.Nac. (%)	Acções UE Suíça Nor. (%)	Acções Internac. (%)	Fundos Monet. (%)	Fundos Obrig. (%)	Fundos Acções (%)	Outros Fundos (%)								
BPI Gestão de Ativos	BPI Impacto Clima - Moderado BPI Moderado	7.32 0.83	60.65 27.31	12.30 5.74	0.16 1.20	- -	- 7.32	0.15 -	6.23 -	12.77 -	- 23.80	1.04 19.18	- 14.79	- -	(0.62) (0.18)	51,872.6 420,226.1	17.77	3	710.9 1,467.4	421.0 8,787.2	289.9 (7,319.8)	
Caixa Gestão de Ativos	Caixa Investimento Socialmente Responsável Caixa Seleção Global Moderado	4.67 2.31	58.87 -	4.13 9.62	0.01 0.50	- -	- -	0.68 -	31.93 -	- -	- 5.04	48.33 30.77	3.65 -	- -	(0.28) (0.23)	103,871.8 1,124,405.4	46.24	1	274.1 3,298.1	1,716.6 17,581.2	(1,442.4) (14,283.2)	
Heed Capital SGOIC (+)	EuroBic Brasil EuroBic Investimento	0.01 3.53	20.05 20.05	51.97 -	0.05 -	- -	- -	- -	- -	- -	24.54 -	1.95 8.23	3.65 16.67	- -	(0.78) (0.51)	6,243.9 6,464.7	0.48	6	43.9 230.3	- 230.3	(186.4)	
IM Gestão de Ativos	IMGA Alocação Conservadora	5.34	6.26	0.12	0.12	-	-	-	-	-	-	0.51	57.97	19.59	8.88	1.20	773,316.8	29.11	2	2,742.5	11,243.6	(8,501.1)
Montepio Gestão de Activos	Montepio Multi Gestão Prudente	2.61	-	-	-	-	-	-	-	-	-	44.08	29.64	24.33	(0.65)	15,902.9	0.60	5	17.8	389.0	(371.2)	
Optimize Investment Partners	Optimize Seleção Defensiva	4.15	-	-	1.27	-	-	-	-	-	-	54.89	39.81	-	(0.12)	2,590.2	0.10	7	20.8	29.8	(9.1)	
Santander Asset Management	Santander Sustentável	4.31	23.88	40.95	2.42	-	-	0.41	18.97	-	-	9.08	-	-	(0.01)	151,410.3	5.70	4	56.0	2,058.7	(2,002.7)	

S.G.F.I.M.	FUNDOS MULTI-ACTIVOS EQUILIBRADOS	ZONA EURO			ZONA INTERNACIONAL			ACÇÕES			F. INVESTIMENTO				Warrant +Opções (%)	Outros+ Op.Reg. (%)	Valor da Carteira (10 <sup>6</sup> Euro)	Quota Mercado (%)	Ord.	Total de Subscrições no Mês (10 <sup>3</sup> Euro)	Total de Resgates no Mês (10 <sup>3</sup> Euro)	Subscrições Líquidas no Mês (10 <sup>3</sup> Euro)
		Liq.+CD BT+PC (%)	Obrig. Diver. (%)	T.Div.Pub.+O.F.P.E. (%)	Liq.+CD BT+PC (%)	Obrig. Diver. (%)	T.Div.Pub.+O.F.P.E. (%)	Acç.+Tit. Part.Nac. (%)	Acções UE Suíça Nor. (%)	Acções Internac. (%)	Fundos Monet. (%)	Fundos Obrig. (%)	Fundos Acções (%)	Outros Fundos (%)								
BPI Gestão de Ativos	BPI Dinâmico BPI Impacto Clima - Dinâmico BPI Seleção BPI Universal	1.37 4.42 1.44 1.47	19.44 51.68 -	3.79 9.81 -	1.17 0.28 0.05 1.16	- -	6.98 -	- 0.26	- 10.98	- 22.04	- -	15.69 0.94 23.31 41.70	39.04 0.12 65.47 50.19	12.65 -	(0.14) (0.52) (0.22) 0.51	130,939.8 20,473.2 8,792.4 7,565.9	-	3	278.9 658.2 71.1 11.7	1,939.8 95.1 202.9 259.1	(1,660.9) 563.1 (131.7) (247.4)	
Caixa Gestão de Ativos	Caixa Seleção Global Arrojado	2.19	-	-	0.91	-	-	-	-	-	1.34	43.43	50.97	1.37	(0.22)	339,598.9	44.54	1	1,332.9	5,584.0	(4,251.1)	
GNB Gestão de Ativos (++)	GNB Equilibrado (*)	9.10	44.59	-	8.29	-	1.17	1.98	4.73	5.43	-	13.41	12.70	2.70	0.05	23,762.2	3.12	4	136.6	580.3	(443.7)	
IM Gestão de Ativos	IMGA Alocação Moderada	6.28	0.76	1.70	0.99	-	-	-	-	-	-	41.30	40.71	7.02	(4.16)	196,599.9	25.79	2	558.0	2,559.2	(2,001.2)	
Montepio Gestão de Activos	Montepio Multi Gestão Equilibrada	3.21	-	-	-	-	-	-	-	-	-	32.84	50.48	13.92	(0.46)	11,690.7	1.53	6	59.9	337.2	(277.3)	
Optimize Investment Partners	Optimize Seleção Base	1.28	-	-	1.05	-	-	-	-	-	-	44.06	53.68	-	(0.07)	22,952.4	3.01	5	98.7	250.9	(152.3)	

S.G.F.I.M.	FUNDOS MULTI-ACTIVOS AGRESSIVOS	ZONA EURO			ZONA INTERNACIONAL			ACÇÕES			F. INVESTIMENTO				Warrant +Opções (%)	Outros+ Op.Reg. (%)	Valor da Carteira (10 <sup>6</sup> Euro)	Quota Mercado (%)	Ord.	Total de Subscrições no Mês (10 <sup>3</sup> Euro)	Total de Resgates no Mês (10 <sup>3</sup> Euro)	Subscrições Líquidas no Mês (10 <sup>3</sup> Euro)
		Liq.+CD BT+PC (%)	Obrig. Diver. (%)	T.Div.Pub.+O.F.P.E. (%)	Liq.+CD BT+PC (%)	Obrig. Diver. (%)	T.Div.Pub.+O.F.P.E. (%)	Acç.+Tit. Part.Nac. (%)	Acções UE Suíça Nor. (%)	Acções Internac. (%)	Fundos Monet. (%)	Fundos Obrig. (%)	Fundos Acções (%)	Outros Fundos (%)								
BPI Gestão de Ativos	BPI Agressivo BPI Impacto Clima - Agressivo	2.34 5.13	9.88 0.75	2.97 19.79	1.12 0.59	- -	0.56 -	- 0.54	- 22.11	- 42.63	- -	2.75 7.76	70.65 0.46	10.07 -	(0.32) 0.24	21,200.0 2,667.3	16.25	2	99.2 148.6	332.5 32.2	(233.3) 116.4	
GNB Gestão de Ativos (++)	GNB Dinâmico (*)	2.19	0.72	-	5.37	-	-	1.85	28.29	50.99	-	5.63	3.09	2.71	(0.85)	13,789.3	9.39	5	215.5	478.1	(262.6)	
IM Gestão de Ativos	IMGA Alocação Dinâmica	2.88	-	-	2.06	-	-	-	-	-	-	15.93	74.44	3.74	(0.95)	76,157.5	51.84	1	407.6	1,756.8	(1,349.2)	
Montepio Gestão de Activos	Montepio Multi Gestão Dinâmica Montepio Multi Gestão Merc Emergentes	3.09 7.02	- -	- -	- -	- -	- -	- -	- -	- -	- -	0.80 -	96.04 96.25	0.19 -	(0.12) (3.27)	9,079.1 3,908.3	8.84	6	45.2 9.1	54.3 98.4	(9.1) (89.4)	
Optimize Investment Partners	Optimize Portugal Golden Opportunities Fund Optimize Seleção Agressiva	0.49 0.70	22.57 -	2.80 -	- 2.11	- -	- -	66.77 -	7.56 -	- -	- -	- 28.93	- 68.31	- -	(0.17) (0.06)	10,694.1 9,405.1	13.68	4	527.2 122.0	1.0 207.9	526.2 (85.9)	

S.G.F.I.M.	FUNDOS PPR	ZONA EURO			ZONA INTERNACIONAL			ACÇÕES			F. INVESTIMENTO				Warrant +Opções (%)	Outros+ Op.Reg. (%)	Valor da Carteira (10 <sup>6</sup> Euro)	Quota Mercado (%)	Ord.	Total de Subscrições no Mês (10 <sup>3</sup> Euro)	Total de Resgates no Mês (10 <sup>3</sup> Euro)	Subscrições Líquidas no Mês (10 <sup>3</sup> Euro)
		Liq.+CD BT+PC (%)	Obrig. Diver. (%)	T.Div.Pub.+O.F.P.E. (%)	Liq.+CD BT+PC (%)	Obrig. Diver. (%)	T.Div.Pub.+O.F.P.E. (%)	Acç.+Tit. Part.Nac. (%)	Acções UE Suíça Nor. (%)	Acções Internac. (%)	Fundos Monet. (%)	Fundos Obrig. (%)	Fundos Acções (%)	Outros Fundos (%)								
Bankinter Geston Activos SGIC (Suc Portugal)	Bankinter 25 PPR/OICVM Bankinter 50 PPR/OICVM Bankinter 75 PPR/OICVM Bankinter Mega TT PPR/OICVM Bankinter Obrigações EUR 2027 PPR/OICVM Bankinter Obrigações PPR/OICVM Bankinter Rendimento PPR/OICVM Bankinter Obrigações 2025 PPR/OICVM	0.78 0.68 0.41 1.60 8.21 3.28 10.58 2.87	73.14 59.33 39.70 -	0.01 -	0.41 0.21 0.40 -	- -	- -	- 2.05 3.67 6.37	1.70 3.26 5.78	- -	- -	- -	16.13 33.08 47.75 98.54	- -	(0.19) (0.23) (0.41) (0.15) (7.00) (0.22) (0.24) (0.05)	92,690.4 74,308.7 61,624.3 20,788.2 31,967.1 33,117.6 32,240.3 20,718.0	-	5	588.5 1,148.5 867.1 321.7 4,353.8 1,873.9 4,409.1 0.1	683.4 1,087.6 872.5 173.3 173.3 256.6 609.3 2.0	(94.9) 60.9 (5.4) 148.4 4,336.1 1,617.3 3,799.8 (2.0)	
BIZ Capital	BIZ Europa PPR/OICVM	7.69	13.80	12.27	-	-	-	-	-	-	17.01	30.96	21.89	-	(3.62)	935.0	0.02	11	0.4	57.3	(56.9)	
BPI Gestão de Ativos	BPI Reforma Global Equities PPR/OICVM BPI Reforma Investimento PPR/OICVM BPI Reforma Obrigações PPR/OICVM BPI Reforma Valorização PPR/OICVM	2.99 0.58 1.06 0.67	- 32.39 51.71 27.36	- 4.99 11.57 2.99	0.26 1.24 0.10 0.03	- 0.19 0.32 1.38	- 6.84 -	- -	20.61 -	73.08 0.00	- -	- 28.37 24.03 12.45	3.01 10.43 11.00 34.79	1.16 6.50 -	(0.05) (0.54) 0.20 (0.18)	4,711.7 726,742.7 408,428.5 160,461.4	0.02	11	137.2 3,160.5 1,705.7 1,306.0	125.2 9,694.7 4,631.1 2,447.2	(6,534.3) (6,935.9) (1,141.3)	
Caixa Gestão de Ativos	Caixa Arrojado PPR/OICVM Caixa Defensivo PPR/OICVM Caixa Moderado PPR/OICVM Caixa Wealth Arrojado PPR/OICVM (*) Caixa Wealth Defensivo PPR/OICVM (*) Caixa Wealth Moderado PPR/OICVM (*)	2.34 2.70 1.70 1.66 2.18 3.81	- -	39.29 12.23 -	0.32 0.42 1.09 0.25 0.31	- -	- -	- -	- -	- -	- -	2.57 3.91 5.51 3.32 6.80 7.31	42.47 10.43 45.81 30.92 60.64 21.08 41.10	1.36 5.02 3.53 1.29 0.44 1.30	(0.14) (0.20) (0.14) (0.10) (0.05) (0.74)	128,986.2 99,844.5 320,463.4 9,677.7 130,725.9 168,073.1	20.92	2	1,026.4 279.0 1,704.6 -	2,121.6 972.6 3,832.1 -	(1,095.2) (693.5) (2,127.5)	
Casa de Investimentos	Save & Grow PPR/OICVM (*)	1.65	-	1.75	0.01	-	-	-	17.16	79.76	-	-	-	-	(0.33)	86,936.4	2.12	8	4,349.8	160.1	4,189.7	
GNB Gestão de Ativos (++)	GNB PPR/OICVM (*)	2.46	-	53.14	4.82	0.95	31.15	0.86	-	-	-	-	6.75	2.14	(2.28)	58,546.7	1.43	9	828.1	580.6	247.5	
IM Gestão de Ativos	IMGA Investimento PPR/OICVM EuroBic PPR/OICVM Ciclo de Vida -34 EuroBic PPR/OICVM Ciclo de Vida 35-44 EuroBic PPR/OICVM Ciclo de Vida 45-54 EuroBic PPR/OICVM Ciclo de Vida +55 IMGA Poupança PPR/OICVM	7.07 3.43 4.83 7.62 12.69 5.11	1.10 -	1.99 9.93 9.99 12.03 15.04 0.04	1.12 0.41 0.32 1.09 0.25 0.21	- -	- -	- -	- -	- -	- -	40.46 42.25 45.83 55.76 62.75 58.55	60.53 44.83 39.67 24.87 9.90 19.47	6.36 -	(1.38) (0.43) (0.32) (0.28) (0.38) (1.40)	45,184.5 1,778.5 2,890.5 4,298.7 7,979.7 442,291.0	12.30	4	521.1 16.6 33.8 53.9 95.3 1,215.4	412.4 16.0 47.6 45.6 96.8 3,877.1	108.7 0.6 (13.7) 8.3 (1.4) (2,661.7)	
Invest Gestão de Activos	Alves Ribeiro PPR/OICVM Invest Tendências Globais PPR/OICVM Smart Invest PPR/OICVM Conservador Smart Invest PPR/OICVM Moderado Smart Invest PPR/OICVM Dinâmico	2.50 2.01 1.85 1.11 1.80	40.60 -	25.96 0.87	0.34 0.01	1.96 -	0.39 -	3.06 -	4.65 25.06	9.72 73.47	- -	0.23 -	8.91 26.88 44.95 69.78	3.08 -	(1.41) (0.83) (0.16) (0.90)	224,298.6 11,383.1 2,664.5 7,462.7 9,236.3	0.02	6	2,017.1 1,129.6 67.9 277.2 231.6	2,017.1 63.5 53.7 176.8 206.6	2,991.1 1,066.1 14.1 100.4 25.0	
Optimize Investment Partners	Optimize PPR/OICVM Agressivo Optimize PPR/OICVM Ativo (*) Optimize PPR/OICVM Equilibrado (*) Optimize PPR/OICVM Moderado (*) Optimize LFO PPR/OICVM Leopardo	0.97 0.67 1.54 0.79 8.34	3.94 19.56 24.90 37.44 -	- 2.56 1.20 1.46 -	0.17 2.09 0.01 2.80 0.02	- 2.09 0.84 0.57 -	- 1.15 -	6.07 9.16 2.43 1.19 -	42.28 9.16 2.62 1.19 56.26	39.12 8.90 2.62 2.61 -	- -	1.01 23.39 36.78 41.05 24.91	6.70 21.04 13.04 7.04 -	- 11.53 14.01 4.92 -	(0.26) (0.05) (0.17) (0.13) (0.12)	26,198.8 42,354.9 18,707.0 27,553.3 3,004.1	2.87	7	1,322.4 1,519.0 257.4 3,156.2 106.8	422.1 858.0 165.3 2,656.2 20.9	900.3 661.0 92.1 500.0 86.0	
Santander Asset Management	Santander Aforo PPR/OICVM Santander Poupança Prudente FPR Santander Poupança Valorização FPR	3.17 0.79 4.30	15.38 88.06 -	66.50 9.13 19.73	0.24 0.00 1.49	- -	0.18 -	- -	- -	- -	- -	14.60 1.76 51.86	- 0.07 18.90	- -	(0.08) 0.18 0.03	15,425.6 421,907.4 104,128.2	13.21	3	629.3 2,602.6 643.6	127.0 5,141.9 1,736.2	502.3 (2,539.4) (1,092.6)	
Sixty Degrees	Sixty Degrees PPR/OICVM Flexível	1.83	3.32	22.75	2.55	4.34	8.42	-	-	-	-	0.90	22.40	8.21	(0.15)	9,461.9	0.23	10	49.4	12.7	36.6	

S.G.F.I.M.	FUNDOS FLEXÍVEIS	ZONA EURO			ZONA INTERNACIONAL			ACÇÕES			F. INVESTIMENTO				Warrant +Opções (%)	Outros+ Op.Reg. (%)	Valor da Carteira (10 <sup>9</sup> Euro)	Quota Mercado (%)	Ord.	Total de Subscrições no Mês (10 <sup>9</sup> Euro)	Total de Resgates no Mês (10 <sup>9</sup> Euro)	Subscrições Líquidas no Mês (10 <sup>9</sup> Euro)
		Liq.+CD BT+PC (%)	Obrig. Diver. (%)	T.Div.Pub.+O.F.P.E. (%)	Liq.+CD BT+PC (%)	Obrig. Diver. (%)	T.Div.Pub.+O.F.P.E. (%)	Acç.+Tit. Part.Nac. (%)	Acções UE Suíça Nor. (%)	Acções Internac. (%)	Fundos Monet. (%)	Fundos Obrig. (%)	Fundos Acções (%)	Outros Fundos (%)								
BPI Gestão de Ativos	BPI Brasil BPI Global	9.51 0.26	- 33.44	- 13.29	1.01 0.21	- 1.23	- 30.70	- -	- 8.90	- 58.55	- 31.94	- 5.67	- 5.03	- -	0.22 0.02	14,383.6 34,087.2	3.37	2	20.1 35.5	415.4 403.7	(395.3) (368.2)	
GNB Gestão de Ativos (++)	GNB Estratégia Ativa (*)	11.19	21.56	17.42	8.82	-	0.80	1.40	9.38	20.04	-	-	-	-	(2.01)	23,131.1	1.61	3	29.9	173.5	(143.5)	
IM Gestão de Ativos	EuroBic Seleção TOP IMGA Flexível	9.84 13.35	- -	- -	0.23 1.01	- -	- -	- -	- -	- -	7.59 49.48	20.86 20.06	61.70 11,671.9	- -	(0.22) 4.39	4,408.6 11,671.9	1.12	4	0.1 46.3	- 266.8	0.1 (220.5)	
Santander Asset Management	Santander Multi-Estratégia Santander Private Defensivo Santander Private Dinâmico Santander Private Moderado Santander Rendimento Santander Select Defensivo Santander Select Moderado Santander Select Dinâmico	2.42 5.94 3.21 4.91 0.73 5.51 5.20 4.13	- - - - - - - -	27.42 17.98 23.05 -	3.01 4.67 2.71 -	- - - -	- - - -	- - - -	- - - -	- - - -	- - - -	40.02 15.41 25.26 -	20.44 54.09 39.55 -	3.13 4.63 4.43 -	0.04 0.06 0.07 -	5,888.1 42,432.7 16,853.1 135,355.8 297,684.3	- 0.06 0.02 -	- -	4.0 -	49.0 320.8 285.5 1,212.6 3,983.4	(45.0) (320.8) (285.5) (1,172.6) (3,460.8)	
Sixty Degrees	Sixty Degrees Flexible Allocation	0.99	4.08	24.75	3.00	-	13.12	-	-	-	23.89	0.85	21.17	7.79	0.36	3,794.2	0.26	5	25.0	1.0	24.0	

S.G.F.I.M.	FUNDOS DE INVESTIMENTO ALTERNATIVO OBRIGAÇÕES	ZONA EURO			ZONA INTERNACIONAL			ACÇÕES			F. INVESTIMENTO				Warrant +Opções (%)	Outros+ Op.Reg. (%)	Valor da Carteira (10 <sup>9</sup> Euro)	Quota Mercado (%)	Ord.	Total de Subscrições no Mês (10 <sup>9</sup> Euro)	Total de Resgates no Mês (10 <sup>9</sup> Euro)	Subscrições Líquidas no Mês (10 <sup>9</sup> Euro)
		Liq.+CD BT+PC (%)	Obrig. Diver. (%)	T.Div.Pub.+O.F.P.E. (%)	Liq.+CD BT+PC (%)	Obrig. Diver. (%)	T.Div.Pub.+O.F.P.E. (%)	Acç.+Tit. Part.Nac. (%)	Acções UE Suíça Nor. (%)	Acções Internac. (%)	Fundos Monet. (%)	Fundos Obrig. (%)	Fundos Acções (%)	Outros Fundos (%)								
Caixa Gestão de Ativos	Caixagest Oportunidades - FIA	5.37	71.35	23.38	-	-	-	-	-	-	-	-	-	-	(0.09)	6,726.3	25.80	2	15.0	150.1	(135.1)	
Crédito Agrícola Gest	CA Institucionais - FIA	4.58	64.18	31.31	-	-	-	-	-	-	-	-	-	-	(0.08)	19,342.9	74.20	1	-	-	-	

S.G.F.I.M.	FUNDOS DE INVESTIMENTO ALTERNATIVO RETORNO ABSOLUTO	ZONA EURO			ZONA INTERNACIONAL			ACÇÕES			F. INVESTIMENTO				Warrant +Opções (%)	Outros+ Op.Reg. (%)	Valor da Carteira (10 <sup>9</sup> Euro)	Quota Mercado (%)	Ord.	Total de Subscrições no Mês (10 <sup>9</sup> Euro)	Total de Resgates no Mês (10 <sup>9</sup> Euro)	Subscrições Líquidas no Mês (10 <sup>9</sup> Euro)
		Liq.+CD BT+PC (%)	Obrig. Diver. (%)	T.Div.Pub.+O.F.P.E. (%)	Liq.+CD BT+PC (%)	Obrig. Diver. (%)	T.Div.Pub.+O.F.P.E. (%)	Acç.+Tit. Part.Nac. (%)	Acções UE Suíça Nor. (%)	Acções Internac. (%)	Fundos Monet. (%)	Fundos Obrig. (%)	Fundos Acções (%)	Outros Fundos (%)								
Santander Asset Management	Santander Carteira Alternativa - FIA	92.90	-	-	5.80	-	-	-	-	-	-	-	-	1.12	-	1,267.7	100.00	1	-	-	-	

S.G.F.I.M.	FUNDOS DE INVESTIMENTO ALTERNATIVO DE CURTO PRAZO	ZONA EURO			ZONA INTERNACIONAL			ACÇÕES			F. INVESTIMENTO				Warrant +Opções (%)	Outros+ Op.Reg. (%)	Valor da Carteira (10 <sup>9</sup> Euro)	Quota Mercado (%)	Ord.	Total de Subscrições no Mês (10 <sup>9</sup> Euro)	Total de Resgates no Mês (10 <sup>9</sup> Euro)	Subscrições Líquidas no Mês (10 <sup>9</sup> Euro)
		Liq.+CD BT+PC (%)	Obrig. Diver. (%)	T.Div.Pub.+O.F.P.E. (%)	Liq.+CD BT+PC (%)	Obrig. Diver. (%)	T.Div.Pub.+O.F.P.E. (%)	Acç.+Tit. Part.Nac. (%)	Acções UE Suíça Nor. (%)	Acções Internac. (%)	Fundos Monet. (%)	Fundos Obrig. (%)	Fundos Acções (%)	Outros Fundos (%)								
IM Gestão de Ativos	IMGA PME Flex - FIA	20.03	-	80.23	-	-	-	-	-	-	-	-	-	-	(0.26)	754.3	100.00	1	-	-	-	

S.G.F.I.M.	FUNDOS DE INVESTIMENTO ALTERNATIVO FLEXÍVEIS	ZONA EURO			ZONA INTERNACIONAL			ACÇÕES			F. INVESTIMENTO				Warrant +Opções (%)	Outros+ Op.Reg. (%)	Valor da Carteira (10 <sup>9</sup> Euro)	Quota Mercado (%)	Ord.	Total de Subscrições no Mês (10 <sup>9</sup> Euro)	Total de Resgates no Mês (10 <sup>9</sup> Euro)	Subscrições Líquidas no Mês (10 <sup>9</sup> Euro)
		Liq.+CD BT+PC (%)	Obrig. Diver. (%)	T.Div.Pub.+O.F.P.E. (%)	Liq.+CD BT+PC (%)	Obrig. Diver. (%)	T.Div.Pub.+O.F.P.E. (%)	Acç.+Tit. Part.Nac. (%)	Acções UE Suíça Nor. (%)	Acções Internac. (%)	Fundos Monet. (%)	Fundos Obrig. (%)	Fundos Acções (%)	Outros Fundos (%)								
GFM Gestão de Ativos	GFM Capital - SICAF IAF	16.89	-	-	7.82	-	-	-	8.55	49.32	-	-	37.28	-	(19.86)	21,523.2	58.93	1	-	-	-	
LYNX Asset Managers	Bison China Flexible Bond Fund - FIA	0.35	-	-	11.47	68.32	-	-	-	-	-	20.10	-	-	(0.24)	1,063.9	-	-	-	-	-	
	Discovery Fund - FIA	9.35	-	-	0.80	-	-	-	-	-	16.85	68.07	-	3.77	(1.71)	10,971.5	-	-	55.0	-	55.0	
	LYNX Prudente - FIA	16.87	60.95	-	-	-	-	-	-	-	-	10.36	11.22	0.89	(0.29)	1,380.2	-	-	-	-	-	
	LYNX Valor - FIA	17.08	9.32	-	0.46	-	-	-	-	-	-	9.75	48.85	15.63	(1.08)	1,586.6	41.07	2	-	-	-	

S.G.F.I.M.	OUTROS FUNDOS DE INVESTIMENTO ALTERNATIVO	ZONA EURO			ZONA INTERNACIONAL			ACÇÕES			F. INVESTIMENTO				Warrant +Opções (%)	Outros+ Op.Reg. (%)	Valor da Carteira (10 <sup>9</sup> Euro)	Quota Mercado (%)	Ord.	Total de Subscrições no Mês (10 <sup>9</sup> Euro)	Total de Resgates no Mês (10 <sup>9</sup> Euro)	Subscrições Líquidas no Mês (10 <sup>9</sup> Euro)
		Liq.+CD BT+PC (%)	Obrig. Diver. (%)	T.Div.Pub.+O.F.P.E. (%)	Liq.+CD BT+PC (%)	Obrig. Diver. (%)	T.Div.Pub.+O.F.P.E. (%)	Acç.+Tit. Part.Nac. (%)	Acções UE Suíça Nor. (%)	Acções Internac. (%)	Fundos Monet. (%)	Fundos Obrig. (%)	Fundos Acções (%)	Outros Fundos (%)								
BIZ Capital	BIZ Europa Bear - FIA BIZ Europa Bull - FIA	23.88 4.10	55.26 -	6.69 -	- -	- -	- -	- -	- -	- -	- -	4.37 -	12.65 7.81	- -	(2.85) 4.77	8,471.8 1,277.1	5.91	2	- -	87.1 39.8	(87.1) (39.8)	
Caixa Gestão de Ativos	Caixagest Energias Renováveis - FIA Caixagest Imobiliário Internacional - FIA Caixa Infraestruturas - FIA Caixa Private Equity - FIA	1.97 4.20 4.35 3.08	- - - -	- - - -	1.32 7.60 4.30 1.96	- - - -	- - - -	- - - -	- - - -	- - - -	18.43 15.38 0.82 16.93	- - -	61.29 -	0.55 -	- -	16.44 53,378.1 54,876.1 39,160.5	- -	- -	- -	25.5 -	(25.5) -	
Optimize Investment Partners	Optimize Disruption Fund - F.I.A.	0.43	-	-	0.44	-	-	-	7.50	88.28	-	-	3.49	-	(0.15)	2,548.9	1.54	3	17.2	83.0	(65.8)	

(1) - Fundo resultante de um processo de fusão entre F.I.M.'s (ver anexo 3.1).

(\*) - Fundo Fechado.

(+) - A Dunas Capital - Gestão de Activos passou a denominar-se Heed Capital SGOIC

(++) - A GNB Fundos Mobiliários passou a denominar-se GNB Gestão de Ativos

Nota: Não inclui os Fundos geridos por duas Entidades Gestoras. Os Fundos incluídos nesta informação representam 99,90% do total gerido por FIM, no final de Janeiro de 2024 (Fonte: CMVM).

## 2.2 - Ordenação dos F.I.M. - 31.01.2024

Nome F.I.M.	Classificação	TOTAL Carteira ( Euros )	Rank
Caixa Ações Líderes Globais	F.Acções Globais	2,373,075,403	1
Caixa Seleção Global Moderado	F.Multi-Activos Moderados	1,124,405,367	2
IMGA Alocação Conservadora	F.Multi-Activos Moderados	773,316,795	3
IMGA Money Market	F.Merc. Monet. Euro	727,114,346	4
BPI Reforma Investimento PPR/OICVM	Fundos PPR	726,742,659	5
IMGA Liquidez	F.Curto Prazo Euro	526,134,893	6
Santander Obrigações Curto Prazo	F.Curto Prazo Euro	505,016,233	7
Santander Select Moderado	Fundo Flexível	451,698,776	8
IMGA Poupança PPR/OICVM	Fundos PPR	442,291,029	9
Santander Poupança Prudente FPR	Fundos PPR	421,907,377	10
BPI Moderado	F.Multi-Activos Moderados	420,226,149	11
BPI Reforma Obrigações PPR/OICVM	Fundos PPR	408,428,488	12
Caixa Seleção Global Defensivo	F.Multi-Activos Defensivos	344,347,720	13
BPI Defensivo	F. Obrigações Euro	342,354,695	14
Caixa Seleção Global Arrojado	F.Multi-Activos Equilibrados	339,598,911	15
Caixa Moderado PPR/OICVM	Fundos PPR	320,463,408	16
Santander Rendimento	Fundo Flexível	297,684,279	17
Santander Select Defensivo	Fundo Flexível	229,814,076	18
Alves Ribeiro PPR/OICVM	Fundos PPR	224,298,582	19
IMGA Euro Taxa Variável	F.Obrig.Tx.Ind.Euro	222,634,024	20
Caixa Disponível	F. Obrigações Euro	214,238,571	21
IMGA Ações Portugal	F.Acções Nacionais	212,539,651	22
Caixa Obrigações 2025	F. Obrigações Euro	212,135,151	23
Santander MultiCrédito	F. Obrig. Internacionais	203,923,525	24
IMGA Alocação Moderada	F.Multi-Activos Equilibrados	196,599,903	25
IMGA Financial Bonds 3Y 2,25%, Série I	F. Obrigações Euro	189,479,288	26
IMGA Rendimento Semestral	F. Obrigações Euro	186,230,942	27
Santander Select Dinâmico	Fundo Flexível	168,293,261	28
Caixa Wealth Moderado PPR/OICVM (*)	Fundos PPR	168,073,078	29
GNB Momentum Sustentável (*)	F.Acções Globais	164,495,579	30
BPI Reforma Valorização PPR/OICVM	Fundos PPR	160,461,414	31
Caixagest Obrigações	F.Obrig.Tx.Ind.Euro	155,653,148	32
Santander Accões Europa	F.Acções Europeias	152,448,761	33
Santander Sustentável	F.Multi-Activos Moderados	151,410,339	34
BPI Obrigações 2025	F. Obrigações Euro	144,942,791	35
Santander Private Moderado	Fundo Flexível	135,355,815	36
Montepio Tesouraria	F.Curto Prazo Euro	133,906,573	37
BPI Dinâmico	F.Multi-Activos Equilibrados	130,939,849	38
Caixa Wealth Defensivo PPR/OICVM (*)	Fundos PPR	130,725,890	39
Caixa Arrojado PPR/OICVM	Fundos PPR	128,986,214	40
Caixa Obrigações 2026	F. Obrigações Euro	127,396,071	41
CA Rendimento	F.Obrig.Tx.Ind.Euro	118,278,291	42
Caixa Obrigações 2026 II	F. Obrigações Euro	110,859,690	43
Santander Poupança Valorização FPR	Fundos PPR	104,128,188	44
Caixa Investimento Socialmente Responsável	F.Multi-Activos Moderados	103,871,789	45
Caixa Defensivo PPR/OICVM	Fundos PPR	99,844,541	46
GNB Obrigações Europa (*)	F. Obrigações Euro	97,567,336	47
BPI Obrigações Mundiais	F. Obrig. Internacionais	95,037,830	48
Bankinter 25 PPR/OICVM	Fundos PPR	92,690,374	49
GNB Rendimento Plus (*)	F. Obrig. Internacionais	91,555,133	50
Save & Grow PPR/OICVM (*)	Fundos PPR	86,936,364	51
GNB Capital (*)	F. Obrigações Euro	80,285,044	52
Caixa Obrigações 2026 III	F. Obrigações Euro	79,859,684	53
IMGA Rendimento Mais	F. Obrigações Euro	77,569,895	54
IMGA Alocação Dinâmica	F.Multi-Activos Agressivos	76,157,500	55
Bankinter 50 PPR/OICVM	Fundos PPR	74,308,695	56
Santander Acções América	F.Acções América Norte	67,104,484	57
Santander Objetivo 2026 II	F. Obrigações Euro	67,082,261	58
Caixagest Obrigações Mais	F. Obrigações Euro	65,047,592	59
Bankinter 75 PPR/OICVM	Fundos PPR	61,624,313	60
CA Monetário	F.Merc. Monet. Euro	58,753,237	61
GNB PPR/OICVM (*)	Fundos PPR	58,546,668	62
Caixa Obrigações Rendimento Anual 2026	F. Obrigações Euro	58,452,746	63
IMGA Ações América	F.Acções América Norte	57,391,429	64
BPI Ações Mundiais	F.Acções Globais	56,947,515	65
Caixa Infraestruturas - FIA	Outros F.I.A.	54,876,054	66
IMGA European Equities	F.Acções Europeias	53,769,546	67
Caixagest Imobiliário Internacional - FIA	Outros F.I.A.	53,378,099	68
BPI Impacto Clima - Moderado	F.Multi-Activos Moderados	51,872,611	69
GNB Capital Plus (*)	F. Obrigações Euro	46,867,682	70
IMGA Investimento PPR/OICVM	Fundos PPR	45,184,527	71
BPI Portugal	F.Acções Nacionais	44,630,523	72
Caixa Ações EUA	F.Acções América Norte	43,248,053	73
BPI Obrigações 2024	F. Obrigações Euro	42,936,482	74
Santander Private Defensivo	Fundo Flexível	42,432,747	75
Optimize PPR/OICVM Ativo (*)	Fundos PPR	42,354,899	76

<b>Nome F.I.M.</b>	<b>Classificação</b>	<b>TOTAL Carteira ( Euros )</b>	<b>Rank</b>
Caixa Private Equity - FIA	Outros F.I.A.	39,160,489	77
BPI América	F.Acções América Norte	36,670,337	78
IMGA Obrigações Globais Euro 2024 - 1.ª Serie	F. Obrigações Euro	34,971,221	79
GNB Portugal Ações (*)	F.Acções Nacionais	34,378,097	80
BPI Global	Fundo Flexível	34,087,216	81
Bankinter Obrigações PPR/OICVM	Fundos PPR	33,117,627	82
GNB Obrigações 2026	F. Obrigações Euro	32,544,276	83
Bankinter Rendimento PPR/OICVM	Fundos PPR	32,240,303	84
Bankinter Obrigações EUR 2027 PPR/OICVM	Fundos PPR	31,967,121	85
GNB Conservador (*)	F.Multi-Activos Defensivos	31,436,566	86
Santander Objetivo 2026	F. Obrigações Euro	31,376,274	87
Santander Investimento Global	F. Obrig. Internacionais	29,214,667	88
Montepio Ações EUA	F.Acções América Norte	28,090,293	89
Optimize PPR/OICVM Moderado (*)	Fundos PPR	27,553,348	90
BPI Europa	F.Acções Europeias	27,445,894	91
IMGA Global Equities Selection	F.Acções Globais	26,300,484	92
Optimize PPR/OICVM Agressivo	Fundos PPR	26,198,776	93
Caixa Ações Europa Socialmente Responsável	F.Acções Europeias	24,819,610	94
GNB Equilibrado (*)	F.Multi-Activos Equilibrados	23,762,169	95
GNB Estratégia Ativa (*)	Fundo Flexível	23,131,088	96
Optimize Seleção Base	F.Multi-Activos Equilibrados	22,952,440	97
Santander Objetivo 2026 III	F. Obrigações Euro	22,607,792	98
GFM Capital - SICAF IAF	F.I.A. Flexíveis	21,523,169	99
BPI Agressivo	F.Multi-Activos Agressivos	21,199,996	100
Bankinter Mega TT PPR/OICVM	Fundos PPR	20,788,199	101
Bankinter Obrigações 2025 PPR/OICVM	Fundos PPR	20,717,982	102
BPI Impacto Clima - Dinâmico	F.Multi-Activos Equilibrados	20,473,181	103
Montepio Obrigações	F.Obrig.Tx.Ind.Euro	20,458,954	104
Caixa Ações Portugal Espanha	F.Acções Ibéricas	19,572,647	105
GNB Mercados Emergentes (*)	F.Acções Internacionais	19,497,973	106
CA Institucionais - FIA	F.I.A. de Obrigações	19,342,930	107
Montepio Ações Europa	F.Acções Europeias	18,822,433	108
Optimize PPR/OICVM Equilibrado (*)	Fundos PPR	18,706,976	109
IMGA Alocação Defensiva	F.Multi-Activos Defensivos	18,007,458	110
CA Curto Prazo	F.Curto Prazo Euro	17,292,471	111
Santander Private Dinâmico	Fundo Flexível	16,853,085	112
BPI Impacto Clima - Ações	F.Acções Internacionais	16,511,527	113
Montepio Multi Gestão Prudente	F.Multi-Activos Moderados	15,902,929	114
IMGA Money Market USD	F.Merc. Monet. Intern.	15,867,284	115
Montepio Euro Energy	F.Acções Sectoriais	15,838,173	116
Santander Aforro PPR/OICVM	Fundos PPR	15,425,573	117
EuroBic Tesouraria	F.Curto Prazo Euro	15,104,049	118
GNB Obrigações 2026, 2ª Série	F. Obrigações Euro	15,087,668	119
BPI Brasil	Fundo Flexível	14,383,600	120
Montepio Euro Healthcare	F.Acções Sectoriais	14,080,783	121
GNB Dinâmico (*)	F.Multi-Activos Agressivos	13,789,334	122
BPI Impacto Clima - Obrigações	F. Obrig. Internacionais	13,366,989	123
IMGA Obrigações Globais Euro 2025 - 2.ª Serie	F. Obrigações Euro	13,349,069	124
Caixa Obrigações Longo Prazo	F. Obrigações Euro	13,195,360	125
SAM Carteiras Conservador	F. Obrigações Euro	12,618,943	126
Montepio Multi Gestão Equilibrada	F.Multi-Activos Equilibrados	11,690,737	127
IMGA Flexível	Fundo Flexível	11,671,897	128
Caixa Ações Oriente	F.Acções Internacionais	11,554,876	129
Invest Tendências Globais PPR/OICVM	Fundos PPR	11,383,081	130
Discovery Fund - FIA	F.I.A. Flexíveis	10,971,475	131
Optimize Portugal Golden Opportunities Fund	F.Multi-Activos Agressivos	10,694,109	132
IMGA Dívida Pública Europeia	F. Obrigações Euro	10,475,726	133
BPI Euro Taxa Fixa	F. Obrigações Euro	10,132,561	134
Montepio Euro Utilities	F.Acções Sectoriais	9,790,766	135
Caixa Wealth Arrojado PPR/OICVM (*)	Fundos PPR	9,677,712	136
Sixty Degrees PPR/OICVM Flexível	Fundos PPR	9,461,901	137
Optimize Seleção Agressiva	F.Multi-Activos Agressivos	9,405,073	138
Smart Invest PPR/OICVM Dinâmico	Fundos PPR	9,236,291	139
Montepio Multi Gestão Dinâmica	F.Multi-Activos Agressivos	9,079,122	140
BPI Seleção	F.Multi-Activos Equilibrados	8,792,428	141
BPI Obrigações A.R.A.R.	F. Obrigações Euro	8,481,615	142
BIZ Europa Bear - FIA	Outros F.I.A.	8,471,837	143
EuroBic PPR/OICVM Ciclo de Vida +55	Fundos PPR	7,979,730	144
BPI Universal	F.Multi-Activos Equilibrados	7,565,875	145
Smart Invest PPR/OICVM Moderado	Fundos PPR	7,462,708	146
Montepio Taxa Fixa	F. Obrigações Euro	7,269,466	147
Caixagest Oportunidades - FIA	F.I.A. de Obrigações	6,726,275	148
BPI Euro Grandes Capitalizações	F.Acções Europeias	6,712,335	149

<b>Nome F.I.M.</b>	<b>Classificação</b>	<b>TOTAL Carteira ( Euros )</b>	<b>Rank</b>
EuroBic Investimento	F.Multi-Activos Moderados	6,464,671	150
Caixa Ações Emergentes (*)	F.Acções Internacionais	6,305,215	151
EuroBic Brasil	F.Multi-Activos Moderados	6,243,890	152
Montepio Euro Financial Services	F.Acções Sectoriais	6,079,513	153
Santander Multi-Estratégia	Fundo Flexível	5,888,147	154
Caixagest Energias Renováveis - FIA	Outros F.I.A.	5,295,461	155
IMGA Financial Bonds 3,5Y	F. Obrigações Euro	5,251,449	156
BPI Reforma Global Equities PPR/OICVM	Fundos PPR	4,711,705	157
EuroBic Seleção TOP	Fundo Flexível	4,408,633	158
Sixty Degrees Ações Portugal	F.Acções Nacionais	4,317,190	159
BPI Ásia Pacífico	F.Acções Internacionais	4,300,438	160
EuroBic PPR/OICVM Ciclo de Vida 45-54	Fundos PPR	4,298,657	161
BPI Ibéria	F.Acções Ibéricas	4,279,571	162
IMGA Iberia Equities ESG	F.Acções Ibéricas	4,260,951	163
Montepio Multi Gestão Merc Emergentes	F.Multi-Activos Agressivos	3,908,267	164
Sixty Degrees Flexible Allocation	Fundo Flexível	3,794,246	165
Optimize LFO PPR/OICVM Leopardo	Fundos PPR	3,004,143	166
EuroBic PPR/OICVM Ciclo de Vida 35-44	Fundos PPR	2,890,509	167
IMGA Iberia Fixed Income ESG	F. Obrigações Euro	2,756,627	168
BPI Impacto Clima - Agressivo	F.Multi-Activos Agressivos	2,667,307	169
Smart Invest PPR/OICVM Conservador	Fundos PPR	2,664,492	170
Optimize Seleção Defensiva	F.Multi-Activos Moderados	2,590,229	171
Optimize Disruption Fund - F.I.A.	Outros F.I.A.	2,548,919	172
Invest Ibéria	F.Acções Ibéricas	2,045,856	173
BPI África	F.Acções Internacionais	1,931,316	174
EuroBic PPR/OICVM Ciclo de Vida -34	Fundos PPR	1,778,504	175
LYNX Valor - FIA	F.I.A. Flexíveis	1,586,620	176
LYNX Prudente - FIA	F.I.A. Flexíveis	1,380,221	177
BIZ Europa Bull - FIA	Outros F.I.A.	1,277,056	178
Santander Carteira Alternativa - FIA	F.I.A. de Retorno Absoluto	1,267,692	179
Optimize LFO Rise US Equities	F.Acções América Norte	1,266,256	180
Bison China Flexible Bond Fund - FIA	F.I.A. Flexíveis	1,063,905	181
BIZ Europa PPR/OICVM	Fundos PPR	935,013	182
IMGA PME Flex - FIA	F.I.A. de Curto Prazo	754,318	183
LYNX Defensivo	F.Curto Prazo Euro	432,669	184
<b>TOTAL</b>		<b>18,612,382,915</b>	

\* - Fundos que alteraram recentemente a sua denominação (ver anexo 3.1).

(1) - Fundo resultante de um processo de fusão entre F.I.M.'s (ver anexo 3.1).

(\*) - Fundo Fechado.

**Nota:** Não inclui os Fundos geridos por duas Entidades Gestoras. Os Fundos incluídos nesta informação representam 99,90% do total gerido por FIM, no final de Janeiro de 2024 (Fonte: CMVM).

### 3.1 - LISTA DOS F.I.M. QUE ALTERARAM A DENOMINAÇÃO

Denominação Actual	Denominação Antiga	Sociedade Gestora	Classificação
Caixa Ações Emergentes	Caixagest Ações Emergentes	Caixa Gestão de Ativos	Outros F. Ações Internacionais
Caixa Wealth Arrojado PPR/OICVM	Caixa Wealth Arrojado	Caixa Gestão de Ativos	F. PPR
Caixa Wealth Defensivo PPR/OICVM	Caixa Wealth Defensivo	Caixa Gestão de Ativos	F. PPR
Caixa Wealth Moderado PPR/OICVM	Caixa Wealth Moderado	Caixa Gestão de Ativos	F. PPR
Save & Grow PPR/OICVM	Casa Global Value PPR/OICVM	Casa de Investimentos - GPFIM	F. PPR
GNB PPR/OICVM	NB PPR/OICVM	GNB Gestão de Ativos	F. PPR
GNB Mercados Emergentes	NB Mercados Emergentes	GNB Gestão de Ativos	Outros F. Ações Internacionais
GNB Obrigações Europa	NB Obrigações Europa	GNB Gestão de Ativos	F. Obrigações Euro
GNB Capital Plus	NB Capital Plus	GNB Gestão de Ativos	F. Obrigações Euro
GNB Portugal Ações	NB Portugal Ações	GNB Gestão de Ativos	F. Ações Nacionais
GNB Estratégia Ativa	NB Estratégia Ativa	GNB Gestão de Ativos	F. Flexíveis
GNB Momentum Sustentável	NB Momentum Sustentável	GNB Gestão de Ativos	F. Ações Globais
GNB Rendimento Plus	NB Rendimento Plus	GNB Gestão de Ativos	F. Obrigações Internacional
GNB Capital	NB Capital	GNB Gestão de Ativos	F. Obrigações Euro
GNB Equilibrado	NB Equilibrado	GNB Gestão de Ativos	F. Multi-Activos Equilibrados
GNB Dinâmico	NB Dinâmico	GNB Gestão de Ativos	F. Multi-Activos Agressivos
GNB Conservador	NB Conservador	GNB Gestão de Ativos	F. Multi-Activos Defensivos
Optimize PPR/OICVM Ativo	Optimize Capital Reforma PPR/OICVM Ativo	Optimize Investment Partners	F. PPR
Optimize PPR/OICVM Equilibrado	Optimize Capital Reforma PPR/OICVM Equilibrado	Optimize Investment Partners	F. PPR
Optimize PPR/OICVM Moderado	Optimize Capital Reforma PPR/OICVM Moderado	Optimize Investment Partners	F. PPR