



APFIPP

ASSOCIAÇÃO PORTUGUESA DE FUNDOS
DE INVESTIMENTO, PENSÕES E PATRIMÓNIOS

Relatório Estatístico Mensal

Fundos de Investimento Mobiliário

Março 2018

RELATÓRIO MENSAL

ÍNDICE	2
ADVERTÊNCIAS	3
1. Análise do Mercado: Perspectiva Agregada	7
1.1 Evolução dos Montantes Geridos pelos F.I.M.	7
1.2 Fluxos de Entrada e de Saída dos F.I.M.	9
1.2.1 Por Categoria de Fundo	9
1.2.2 Por Sociedade Gestora	10
1.3 Evolução das Aplicações Específicas dos F.I.M.	11
1.4 Análise das Carteiras Agregadas dos F.I.M.	21
1.4.1 Acções versus Liquidez	21
1.4.2 Posição dos F.I.M. no Capital das Empresas Portuguesas	22
1.5 Composição das Carteiras das S.G. F.I.M.	23
2. Análise do Mercado: Ordenação por Volume de Activos	
2.1 Das S.G.F.I.M. por tipo de fundos	24
2.2 Dos F.I.M.	29
3. Anexos	32
3.1 Lista de F.I.M. que alteraram a denominação	32
3.2 Lista de Fusões Ocorridas entre F.I.M.	32

Advertências

A presente publicação é distribuída gratuitamente pelos associados da APFIPP, podendo ser adquirida apenas na sede da associação e a sua reprodução, em parte ou na totalidade, não é permitida sem a autorização expressa da APFIPP.

A reprodução das informações constantes da presente publicação é da responsabilidade do seu utilizador que deverá dar conhecimento a quaisquer terceiros do teor destas advertências, sob pena de ficar responsável pelos prejuízos que da sua omissão vierem a resultar para a APFIPP ou para esses terceiros.

As informações constantes desta publicação foram elaboradas tendo em conta os dados transmitidos pelas entidades gestoras, pela CMVM – Comissão do Mercado de Valores Mobiliários e pela Euronext Lisboa - Sociedade Gestora de Mercados Regulamentados S.A..

A APFIPP não se responsabiliza pela inexactidão ou deficiência dos dados que são transmitidos pelas entidades em causa, nem pelos resultados das análises ou classificações elaboradas tendo por base dados deficientes ou incorrectos.

As informações constantes desta publicação não consubstanciam qualquer tipo de aconselhamento a investidores o qual deverá ser prestado por entidades profissionais, nem dispensam a consulta de outra informação, designadamente a divulgada no Sistema de Difusão de Informação da CMVM, no Boletim de Cotações da Euronext Lisboa - Sociedade Gestora de Mercados Regulamentados S.A. e a publicada oficialmente pelas entidades gestoras ou pelas entidades encarregues da colocação e comercialização dos valores mobiliários em causa.

Classificação dos Fundos de Investimento Mobiliário

Os fundos constantes desta publicação foram classificados tendo em atenção a composição das carteiras entre Outubro e Dezembro de 2017 e a tipologia abaixo indicada. A classificação dos fundos de investimento mobiliário pode sofrer alterações de acordo com eventuais modificações da política de investimentos, uma vez que decorre da análise periódica das carteiras.

1. **Fundos do Mercado Monetário de Curto Prazo Euro** – Fundos que investem exclusivamente em instrumentos do mercado monetário e depósitos bancários de qualidade elevada, unidades de participação de Fundos do Mercado Monetário de Curto Prazo, instrumentos financeiros derivados, sendo que, no caso de instrumentos derivados cambiais, o investimento só é possível para fins de cobertura de riscos. O investimento em activos denominados em divisas diferentes da divisa base do Fundo só é possível mediante a integral cobertura do risco cambial e não podem investir, directa ou indirectamente, em acções ou mercadorias. Não podem investir em activos com uma maturidade residual superior a 397 dias. A maturidade média ponderada ajustada da carteira é igual ou inferior a 60 dias e a maturidade residual média ponderada da carteira é igual ou inferior a 120 dias. Todos os activos são denominados em divisa Euro.
2. **Fundos do Mercado Monetário de Curto Prazo Internacional** – Restantes Fundos do Mercado Monetário de Curto Prazo.
3. **Fundos do Mercado Monetário Euro** – Fundos que investem exclusivamente em instrumentos do mercado monetário e depósitos bancários de qualidade elevada, unidades de participação de Fundos do Mercado Monetário Curto Prazo e de Fundos do Mercado Monetário, instrumentos financeiros derivados, sendo que, no caso de

instrumentos derivados cambiais, o investimento só é possível para fins de cobertura de riscos. O investimento em activos denominados em divisas diferentes da divisa base do Fundo só é possível mediante a integral cobertura do risco cambial e não podem investir, directa ou indirectamente, em acções ou mercadorias. Investem exclusivamente em activos com uma maturidade residual igual ou inferior a 2 anos, submetidos a ajustamentos periódicos de rentabilidade em função das condições do mercado monetário, pelo menos, uma vez em cada 397 dias. A maturidade média ponderada ajustada da carteira é igual ou inferior a 6 meses e a maturidade residual média ponderada da carteira é igual ou inferior a 12 meses. Todos os activos são denominados em divisa Euro.

4. **Fundos do Mercado Monetário Internacional** – Restantes Fundos do Mercado Monetário.
5. **Fundos de Curto Prazo Euro** – Fundos que investem em activos caracterizados por uma elevada liquidez. Devem ter em permanência mais de 50% da carteira investidos em valores mobiliários e depósitos bancários com prazo de vencimento residual inferior a um ano. Não podem investir em acções ou outro activo que confira o direito de subscrição ou aquisição de acções. Todos os activos são denominados em divisa Euro.
6. **Fundos de Curto Prazo Internacional** – Restantes Fundos de Curto Prazo.
7. **Fundos de Obrigações Taxa Indexada Euro** – Fundos sem componente accionista que investem pelo menos 80% da carteira em obrigações e/ou outros títulos representativos de dívida. Os títulos emitidos a taxa variável devem representar, em permanência, mais de 50% da carteira. A totalidade dos activos tem que estar expressa em moeda Euro.
8. **Fundos de Obrigações de Taxa Indexada Internacional** – Restantes Fundos de Obrigações de Taxa Indexada.
9. **Fundos de Obrigações Euro** – Restantes Fundos de Obrigações cujos activos sejam denominados em moeda Euro.
10. **Fundos de Obrigações Internacional** – Restantes Fundos de Obrigações.
11. **Fundos de Acções Nacionais** – Fundos que investem no mínimo 85% da carteira em acções. Investem, pelo menos, 80% da carteira em acções emitidas por empresas portuguesas. Todos os activos devem ser denominados em moeda Euro.
12. **Fundos de Acções Ibéricas** – Fundos que investem no mínimo 85% da carteira em acções. Investem, pelo menos, 80% da carteira em acções emitidas por empresas da Península Ibérica (Portugal e Espanha). Todos os activos devem ser denominados em moeda Euro.
13. **Fundos de Acções da União Europeia, Suíça e Noruega** – Fundos que investem no mínimo de 85% da carteira em acções. Investem, pelo menos, 80% da carteira em acções emitidas por empresas de Países-Membros da União Europeia, da Suíça e/ou da Noruega. Todos os activos devem ser denominados em qualquer das moedas destes países.
14. **Fundos de Acções da América do Norte** – Fundos que investem no mínimo de 85% da carteira em acções. Investem, pelo menos, 80% da carteira em acções emitidas por empresas sedeadas na América do Norte (Estados Unidos e Canadá). No mínimo 75% dos activos são denominados na moeda destes países, sendo, no entanto, permitida a cobertura cambial dos activos em carteira para Euro.

15. **Fundos de Acções Sectoriais** – Fundos que investem no mínimo 85% da carteira em acções. Investem num sector específico, previsto no respectivo Regulamento de Gestão.
16. **Outros Fundos de Acções Internacional** – Restantes Fundos de Acções.
17. **Fundos Multi-Activos Defensivos** – Fundos que investem ou podem investir em mais do que uma classe de activos. A exposição a acções não ultrapassa 35% da carteira, permitindo-se que seja igual a zero, em determinados momentos, desde que a respectiva política de investimentos permita aplicações no segmento accionista.
18. **Fundos Multi-Activos Equilibrados** – Fundos que investem ou podem investir em mais do que uma classe de activos. A exposição a acções é superior a 35% mas inferior a 65% da carteira.
19. **Fundos Multi-Activos Agressivos** – Fundos que investem ou podem investir em mais do que uma classe de activos. A exposição a acções é superior a 65% da carteira.
20. **Fundos de Poupança em Acções** – Enquadram-se nos planos poupança acções, mantendo em carteira uma componente accionista mínima de 50%.
21. **Fundos de Poupança Reforma** – Enquadram-se nos planos poupança reforma, caracterizados por investimentos de longo prazo.
22. **Fundos com Protecção de Capital** – Fundos com limitação de risco que, de acordo com as condições e pressupostos previstos nos respectivos documentos constitutivos, procuram garantir aos participantes, no final de um prazo pré-estabelecido, pelo menos o valor da cotação inicial, não sendo enquadráveis na categoria de “Fundos Estruturados”.
23. **Fundos Flexíveis** – Fundos que não assumem qualquer compromisso quanto à composição do património nos respectivos documentos constitutivos.
24. **Fundos Índice** – Fundos cuja política de investimentos consiste na reprodução integral ou parcial de um determinado índice de valores mobiliários.
25. **Fundos Estruturados** – Fundos que, em datas pré-definidas, permitem aos investidores auferir ganhos baseados em algoritmos associados aos resultados, a alterações dos preços ou a outras condições de activos financeiros, índices ou carteiras de referência ou Fundos com características semelhantes.
26. **Fundos de Investimento Alternativo (FIA)** – Fundos não harmonizados, ou seja, constituídos sem observância das regras definidas no Capítulo II do Título III do Novo Regime Geral dos OIC aprovado pelo Lei n.º 16/2015, de 24 de Fevereiro. Não inclui Fundos Estruturados nem Fundos que adoptem uma política de investimentos que vise garantir, no final de um prazo pré-estabelecido, pelo menos o valor da cotação inicial do Fundo. Subdividem-se em:
 - A) **FIA de Acções** – FIA que tenham, em permanência, uma exposição a acções superior a 85% da carteira.
 - B) **FIA de Obrigações** – FIA que tenham, em permanência, mais de 80% da carteira investida em obrigações e outros títulos representativos de dívida.
 - C) **FIA de Retorno Absoluto** – FIA que têm como objectivo, definido nos respectivos documentos constitutivos, a obtenção de rendibilidades positivas.
 - D) **FIA de Curto Prazo** – FIA que investem mais de 85% da carteira em activos com maturidade residual inferior a um ano.

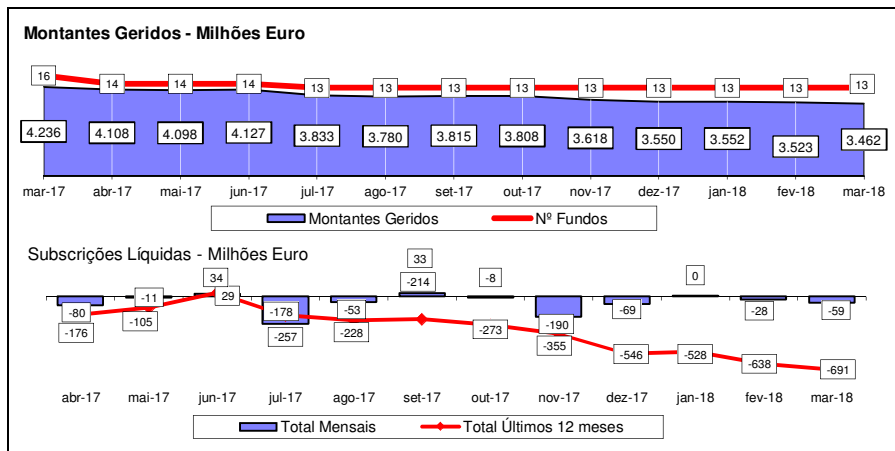
- E) **FIA Monetário de Curto Prazo** – FIA que investem exclusivamente em instrumentos do mercado monetário e depósitos bancários de qualidade elevada, unidades de participação de Fundos do Mercado Monetário de Curto Prazo e de FIA Monetário de Curto Prazo e instrumentos financeiros derivados, sendo que, no caso de instrumentos derivados cambiais, o investimento só é possível para fins de cobertura de riscos. O investimento em activos denominados em divisas diferentes do Fundo só é possível mediante a integral cobertura do risco cambial e não podem investir, directa ou indirectamente, em acções ou mercadorias. Não podem investir em activos com uma maturidade residual superior a 397 dias, a maturidade média ponderada ajustada da carteira deve ser igual ou inferior a 60 dias e a residual média ponderada da carteira deve ser igual ou inferior a 120 dias.
- F) **FIA Monetário** – FIA que investem exclusivamente em instrumentos do mercado monetário e depósitos bancários de qualidade elevada, unidades de participação de Fundos do Mercado Monetário de Curto Prazo, de Fundos do Mercado Monetário, de FIA Monetário de Curto Prazo e de FIA Monetário, instrumentos financeiros derivados, sendo que, no caso de instrumentos derivados cambiais, o investimento só é possível para fins de cobertura de riscos. O investimento em activos denominados em divisas diferentes da divisa base do Fundo só é possível mediante a integral cobertura do risco cambial e não podem investir, directa ou indirectamente, em acções ou mercadorias. Investem exclusivamente em activos com uma maturidade residual igual ou inferior a 2 anos, submetidos a ajustamentos periódicos de rentabilidade em função das condições do mercado monetário, pelo menos, uma vez em cada 397 dias. A maturidade média ponderada ajustada da carteira é igual ou inferior a 6 meses e a residual média ponderada da carteira é igual ou inferior a 12 meses.
- G) **FIA Multi-Activos** – FIA com investimento em diversas classes de Activos. Considera--se que investem em acções todos os Fundos que tenham essa possibilidade contemplada na respectiva política de investimento.
- H) **FIA Flexíveis** – FIA que permitem o investimento até 100% em mais do que uma classe de activos ou que são classificados / denominados como Fundos Flexíveis nos respectivos documentos constitutivos.
- I) **Outros FIA** – FIA que não se enquadram em nenhuma das categorias anteriores.

27. **Outros Fundos** – Fundos que não se enquadram nos critérios definidos pela APFIPP para as diversas categorias de classificação.

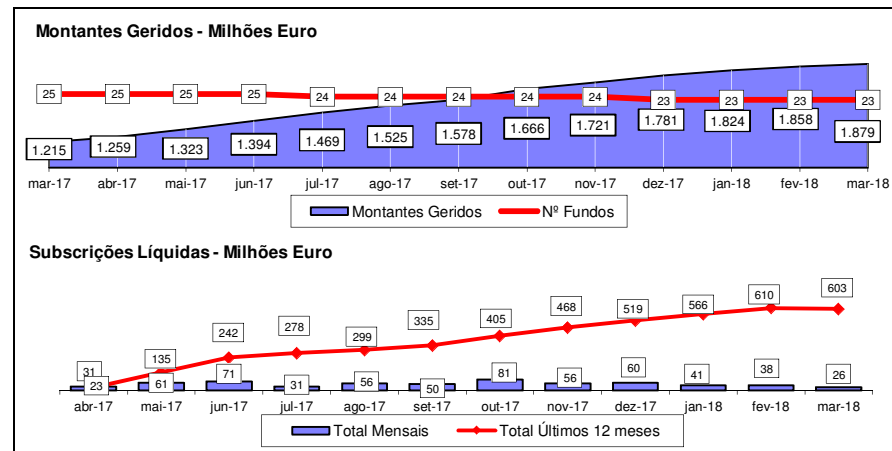
28. **Agrupamento de Fundos** - Constituído por outros fundos, caracteriza-se por uma elevada flexibilidade de transferência entre os fundos que o compõem. Cada fundo pertencente ao Agrupamento é incluído numa das categorias acima expostas, de acordo com as respectivas características e política de investimentos.

1.1 EVOLUÇÃO DOS MONTANTES GERIDOS DOS FIM (Março 2017 - Março 2018)

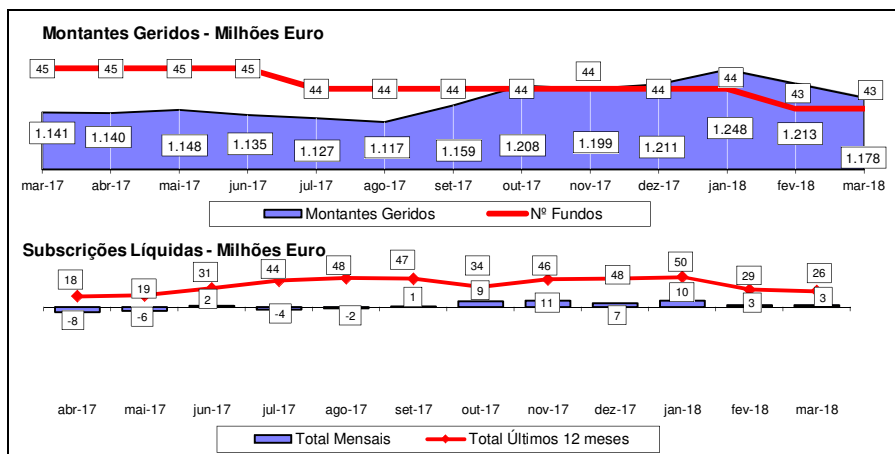
FUNDOS DE CURTO PRAZO E FUNDOS DO MERCADO MONETÁRIO



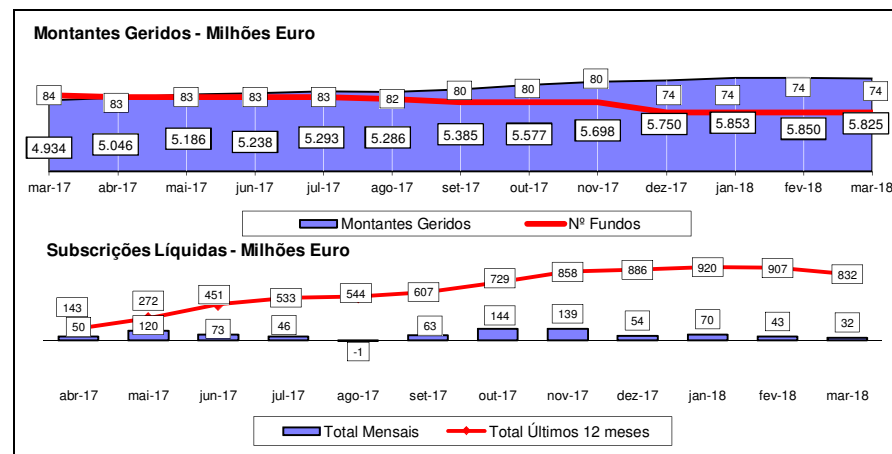
FUNDOS DE OBRIGAÇÕES



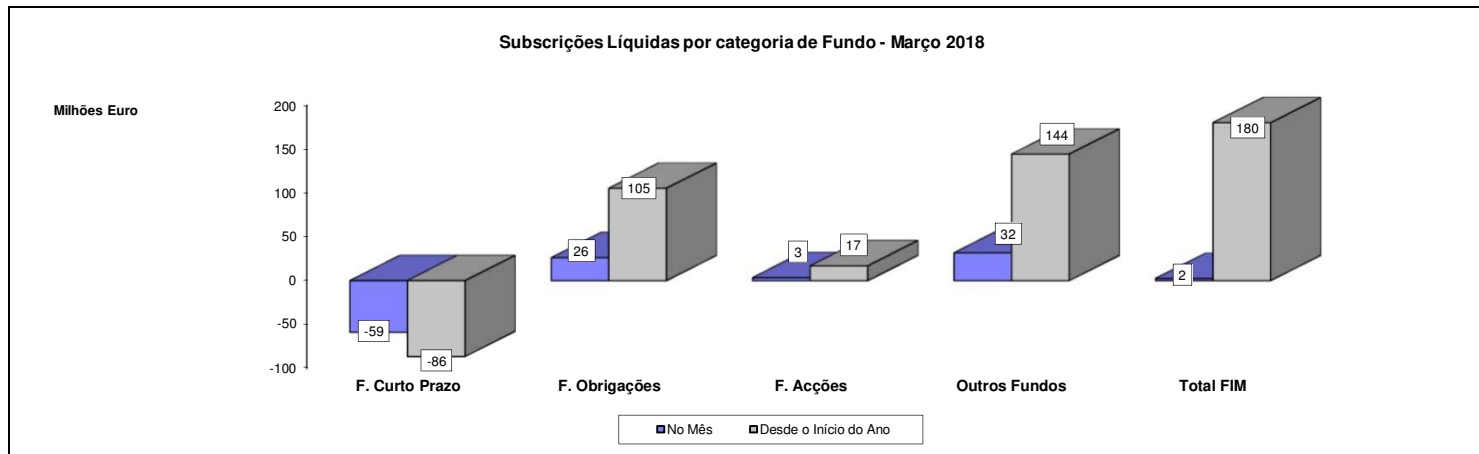
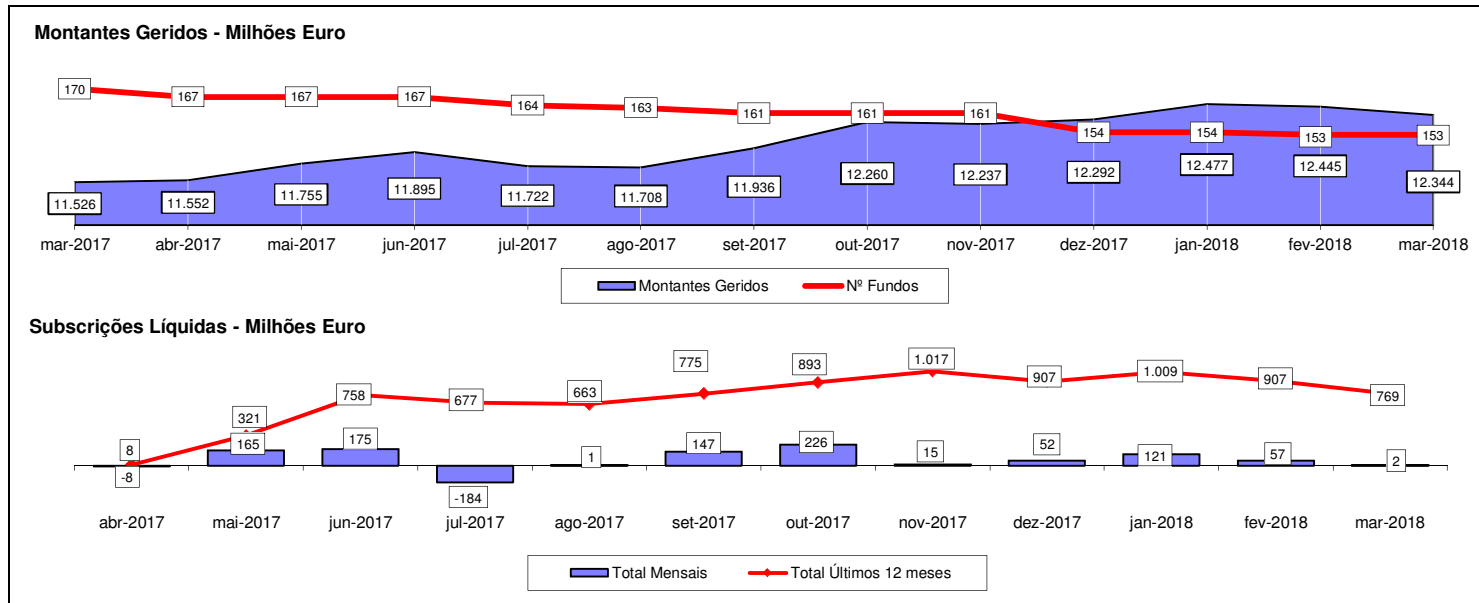
FUNDOS DE ACÇÕES



REstantes Fundos



TOTAL DE FUNDOS DE INVESTIMENTO MOBILIÁRIO



Notas 1: - Os Fundos de Curto Prazo incluem os Fundos do Mercado Monetário, os F.I.A. Monetário Curto Prazo, os F.I.A. Monetário e os F.I.A. de Curto Prazo.

- Os Fundos de Ações incluem os Fundos PPA e os F.I.A. de Ações.

- Os Fundos de Obrigações incluem os F.I.A. de Obrigações.

Nota 2: Em Março de 2018 não foram incluídos os valores das Subscrições e Resgates dos Fundos geridos pela LYNX Asset Managers uma vez que ainda não se encontram disponíveis.

1.2.1 - FLUXOS DE ENTRADA E SAÍDA DOS FUNDOS DE INVESTIMENTO MOBILIÁRIO - POR CATEGORIA DE FUNDO

	31 março 2018			Desde 31 de Março de 2017			Desde 31 de Dezembro de 2017		
	Subscrições	Resgates	Subscrições Líquidas	Subscrições	Resgates	Subscrições Líquidas	Subscrições	Resgates	Subscrições Líquidas
F. Merc. Monetário Euro	4.099.795	3.193.811	905.983	31.529.796	73.321.446	(41.791.650)	6.367.075	17.426.955	(11.059.879)
F. Curto Prazo Euro	103.463.937	125.486.694	(22.022.757)	2.035.461.871	2.137.912.688	(102.450.817)	379.789.904	349.525.239	30.264.666
F. Obrigações Tx Indexada Euro	44.835.158	33.655.342	11.179.815	535.900.614	292.226.488	243.674.126	145.302.316	92.174.988	53.127.328
F. Obrigações Euro	24.233.712	8.309.524	15.924.188	403.368.760	149.705.465	253.663.295	81.638.929	36.834.293	44.804.636
F. Obrigações Internacional	1.444.834	3.261.979	(1.817.145)	108.030.592	16.981.781	91.048.811	9.576.800	7.219.489	2.357.311
F. Acções Nacionais	1.754.658	2.198.245	(443.587)	32.592.971	42.291.088	(9.698.117)	12.069.132	10.342.988	1.726.144
F. Acções Ibéricas	268.920	122.350	146.570	1.617.771	2.109.574	(491.803)	1.093.944	828.880	265.064
F. Acções UE Suíça e Noruega	2.536.674	2.341.664	195.010	63.255.183	47.006.778	16.248.405	11.829.207	13.121.419	(1.292.212)
F. Acções da América do Norte	1.090.788	1.264.724	(173.936)	22.375.084	36.147.010	(13.771.925)	6.475.664	5.339.619	1.136.045
F. Acções Sectoriais	273.374	398.109	(124.734)	2.975.336	9.804.576	(6.829.240)	807.279	1.822.384	(1.015.105)
Outros F. Acções Internacionais	8.686.488	4.805.329	3.881.159	123.530.746	81.197.585	42.333.161	35.398.268	18.276.375	17.121.893
F. Multi-Activos Defensivos	51.560.050	23.303.842	28.256.208	844.775.164	443.785.918	400.989.247	172.022.859	73.389.148	98.633.711
F. Multi-Activos Equilibrados	9.464.087	4.806.049	4.658.038	152.000.390	70.581.871	81.418.519	35.204.761	15.103.842	20.100.919
F. Multi-Activos Agressivos	558.012	815.296	(257.284)	10.178.267	15.826.975	(5.648.708)	3.214.604	2.872.044	342.561
Fundos PPR	22.933.745	19.337.466	3.596.279	768.809.970	174.965.144	593.844.826	88.610.690	60.546.346	28.064.344
Fundos PPA	27.500	13.019	14.481	468.073	1.832.195	(1.364.122)	218.921	1.155.768	(936.847)
Outros Fundos	1.457.512	1.004.558	452.954	17.845.590	29.286.296	(11.440.706)	8.962.205	5.882.768	3.079.436
F. c/ Protecção de Capital	-	57.326	(57.326)	9.076	5.630.226	(5.621.150)	9.076	582.895	(573.819)
Fundos Estruturados	-	-	-	2.233.556	132.357.156	(130.123.600)	-	-	-
Fundos Flexíveis	8.511.764	4.146.225	4.365.539	170.683.443	183.618.652	(12.935.209)	26.352.332	15.781.957	10.570.375
F.I.A. de Acções	1.280	91.608	(90.327)	317.616	651.166	(333.550)	46.852	181.672	(134.820)
F.I.A. de Obrigações	1.569.831	734.109	835.721	25.213.928	11.016.987	14.196.940	7.606.456	2.569.099	5.037.358
F.I.A. de Retorno Absoluto	-	-	-	13.196	8.531.862	(8.518.666)	-	117.001	(117.001)
F.I.A. Monetário Curto Prazo	3.546.015	8.490.193	(4.944.178)	148.387.147	510.253.562	(361.866.414)	6.781.957	31.593.135	(24.811.177)
F.I.A. Monetário	-	-	-	-	-	-	-	-	-
F.I.A. de Curto Prazo	100.073	32.800.449	(32.700.377)	92.094.401	277.223.838	(185.129.437)	2.950.065	83.661.458	(80.711.393)
F.I.A. Multi-Activos	24.241	-	24.241	1.071.645	-	1.071.645	1.071.645	-	1.071.645
F.I.A. Flexíveis	-	59.012	(59.012)	1.971.162	8.425.402	(6.454.240)	393.462	7.470.949	(7.077.487)
Outros F.I.A.	4.278.779	13.604.795	(9.326.016)	4.560.630	69.504.902	(64.944.272)	4.305.827	14.018.044	(9.712.217)
Sub- Total: F.I.A.	9.520.218	55.780.166	(46.259.948)	273.629.726	885.607.720	(611.977.994)	23.156.266	139.611.358	(116.455.091)
TOTAL	296.721.225	294.301.720	2.419.505	5.601.271.979	4.832.196.630	769.075.349	1.048.100.234	867.838.754	180.261.480

Nota 1: Os valores apresentados estão expressos em euro.

Nota 2: Em Março de 2018 não foram incluídos os valores das Subscrições e Resgates dos Fundos geridos pela LYNX Asset Managers uma vez que ainda não se encontram disponíveis.

1.2.2 - FLUXOS DE ENTRADA E SAÍDA DOS FUNDOS DE INVESTIMENTO MOBILIÁRIO - POR SOCIEDADE GESTORA

	31 março 2018			Desde 31 de Março de 2017			Desde 31 de Dezembro de 2017		
	Subscrições	Resgates	Subscrições Líquidas	Subscrições	Resgates	Subscrições Líquidas	Subscrições	Resgates	Subscrições Líquidas
Bankinter Gestão de Ativos (+)	3.628.860	1.575.359	2.053.501	55.648.262	12.698.314	42.949.948	11.695.511	4.418.300	7.277.211
BPI Gestão de Activos	37.321.482	48.174.902	(10.853.420)	1.292.201.172	1.738.572.206	(446.371.033)	134.386.488	165.303.410	(30.916.922)
Caixagest	135.866.063	106.649.872	29.216.191	2.090.305.317	1.485.154.965	605.150.352	451.009.174	274.515.757	176.493.416
Crédito Agrícola Gest	-	-	-	112.267.655	68.099.414	44.168.242	-	-	-
Dunas Capital - Gestão de Activos	94.958	513.749	(418.791)	3.411.120	6.043.611	(2.632.491)	1.237.065	1.473.731	(236.665)
GNB - SGFIM	7.133.225	3.917.373	3.215.852	148.450.682	131.342.836	17.107.846	42.415.458	26.236.695	16.178.763
Invest Gestão de Activos	1.290.605	74.844	1.215.761	15.135.672	1.171.934	13.963.738	4.482.681	400.298	4.082.383
IM Gestão de Ativos	67.512.772	90.023.564	(22.510.792)	790.200.549	692.766.937	97.433.612	227.201.308	241.203.312	(14.002.003)
LYNX Asset Managers	n.d.	n.d.	n.d.	1.130.670	16.032.323	(14.901.653)	434.812	7.622.969	(7.188.156)
MCO2	-	-	-	-	1.721.076	(1.721.076)	-	-	-
Montepio Gestão de Activos	6.561.436	5.466.150	1.095.287	56.250.131	72.444.241	(16.194.110)	13.462.797	17.237.275	(3.774.478)
Optimize Investment Partners	1.170.602	676.222	494.380	28.553.646	16.549.849	12.003.797	6.037.637	3.350.268	2.687.370
Popular Gestão de Activos	4.028.671	4.602.080	(573.408)	86.589.458	60.089.067	26.500.390	20.902.383	15.757.211	5.145.172
Profile - S.G.F.I.M. (++)	-	-	-	-	8.861.572	(8.861.572)	-	-	-
Santander Asset Management	32.112.550	32.627.605	(515.055)	921.127.646	520.648.285	400.479.360	134.834.920	110.319.529	24.515.390
TOTAL	296.721.225	294.301.720	2.419.505	5.601.271.979	4.832.196.630	769.075.349	1.048.100.234	867.838.754	180.261.480

Nota 1: Os valores apresentados estão expressos em euro.

Nota 2: Em Março de 2018 não foram incluídos os valores das Subscrições e Resgates dos Fundos geridos pela LYNX Asset Managers uma vez que ainda não se encontram disponíveis.

(+) - A Sociedade Gestora Barclays Wealth Managers Portugal mudou de denominação passando a designar-se por Bankinter Gestão de Ativos.

(++) - A Sociedade Gestora BANIF Gestão de Activos mudou de denominação passando a designar-se por Profile - S.G.F.I.M..

1.3 EVOLUÇÃO DAS APLICAÇÕES ESPECÍFICAS DOS F.I.M.

TOTAL FUNDOS DO MERCADO MONETÁRIO EURO	fevereiro 2018		março 2018		
	Valor Euro	Ind. 1	Valor Euro	Ind. 1	Ind. 2
- LIQUIDEZ DENOMINADA EM EURO (NUM+DEP)	97.602.173	93,8	96.525.812	91,9	98,9
- APLIC. CURTO PRAZO EURO (BT'S+CD'S+PC'S)	4.649.311	4,5	2.749.784	2,6	59,1
- OBRIGAÇÕES DIVERSAS EURO	2.121.410	2,0	5.815.206	5,5	274,1
- OUTROS+ OPERAÇÕES A REGULARIZAR	-300.994	(0,3)	-112.917	(0,1)	37,5
TOTAL	104.071.901	100,0	104.977.886	100,0	100,9

TOTAL FUNDOS DE CURTO PRAZO EURO	fevereiro 2018		março 2018		
	Valor Euro	Ind. 1	Valor Euro	Ind. 1	Ind. 2
- LIQUIDEZ DENOMINADA EM EURO (NUM+DEP)	1.541.996.345	53,6	1.482.769.104	51,9	96,2
- LIQUIDEZ DENOMINADA EM DIVISAS INT. (NUM+DEP)	5.938	0,0	5.886	0,0	99,1
- APLIC. CURTO PRAZO EURO (BT'S+CD'S+PC'S)	165.198.180	5,7	189.263.442	6,6	114,6
- TIT.DIV.PUB.+O.F.P.EQUIPARADOS EURO	149.270.988	5,2	140.556.852	4,9	94,2
- OBRIGAÇÕES DIVERSAS EURO	1.030.541.194	35,8	1.034.858.205	36,2	100,4
- OUTROS+ OPERAÇÕES A REGULARIZAR	-7.573.480	(0,3)	7.870.782	0,3	(103,9)
TOTAL	2.879.439.164	100,0	2.855.324.273	100,0	99,2

TOTAL FUNDOS DE OBRIGAÇÕES DE TAXA INDEXADA EURO	fevereiro 2018		março 2018		
	Valor Euro	Ind. 1	Valor Euro	Ind. 1	Ind. 2
- LIQUIDEZ DENOMINADA EM EURO (NUM+DEP)	120.160.696	11,5	123.021.511	11,7	102,4
- APLIC. CURTO PRAZO EURO (BT'S+CD'S+PC'S)	8.548.592	0,8	5.549.089	0,5	64,9
- TIT.DIV.PUB.+O.F.P.EQUIPARADOS EURO	43.505.470	4,2	43.684.495	4,1	100,4
- OBRIGAÇÕES DIVERSAS EURO	907.170.290	86,7	886.236.358	84,0	97,7
- UP's FUNDOS DE OBRIGAÇÕES	850.550	0,1	844.373	0,1	99,3
Sub - total (UP's de Fundos de Investimento Internacionais)	850.550	0,1	844.373	0,1	99,3
- OUTROS+ OPERAÇÕES A REGULARIZAR	-33.556.936	(3,2)	-4.849.126	(0,5)	14,5
TOTAL	1.046.678.661	100,0	1.054.486.699	100,0	100,7

TOTAL FUNDOS DE OBRIGAÇÕES EURO	fevereiro 2018		março 2018		
	Valor Euro	Ind. 1	Valor Euro	Ind. 1	Ind. 2
- LIQUIDEZ DENOMINADA EM EURO (NUM+DEP)	65.639.602	11,5	61.235.180	10,5	93,3
- LIQUIDEZ DENOMINADA EM DIVISAS INT. (NUM+DEP)	328.865	0,1	326.214	0,1	99,2
- APLIC. CURTO PRAZO EURO (BT'S+CD'S+PC'S)	4.149.957	0,7	1.099.819	0,2	26,5
- TIT.DIV.PUB.+O.F.P.EQUIPARADOS EURO	172.037.914	30,2	171.046.424	29,3	99,4
- OBRIGAÇÕES DIVERSAS EURO	332.148.734	58,4	348.321.320	59,6	104,9
- OBRIGAÇÕES DIVERSAS INTERNACIONAIS	173.175	0,0	171.545	0,0	99,1
- UP's FUNDOS DE OBRIGAÇÕES	607.868	0,1	604.373	0,1	99,4
Sub - total (UP's de Fundos de Investimento Internacionais)	607.868	0,1	604.373	0,1	99,4
- OUTROS+ OPERAÇÕES A REGULARIZAR	-6.169.740	(1,1)	1.703.836	0,3	(27,6)
TOTAL	568.916.375	100,0	584.508.711	100,0	102,7

TOTAL FUNDOS DE OBRIGAÇÕES INTERNACIONAIS	fevereiro 2018		março 2018		
	Valor Euro	Ind. 1	Valor Euro	Ind. 1	Ind. 2
- LIQUIDEZ DENOMINADA EM EURO (NUM+DEP)	4.690.806	2,5	2.772.484	1,5	59,1
- LIQUIDEZ DENOMINADA EM DIVISAS INT. (NUM+DEP)	1.186.915	0,6	232.496	0,1	19,6
- TIT.DIV.PUB.+O.F.P.EQUIPARADOS EURO	13.799.987	7,3	10.997.006	5,9	79,7
- TIT.DIV.PUB.+O.F.P.EQUIPARADOS INTERNACIONAIS	12.458.168	6,6	9.195.563	5,0	73,8
- OBRIGAÇÕES DIVERSAS EURO	120.633.638	64,0	121.958.606	65,8	101,1
- OBRIGAÇÕES DIVERSAS INTERNACIONAIS	29.438.790	15,6	33.787.939	18,2	114,8
- UP's FUNDOS DE OBRIGAÇÕES	5.513.760	2,9	5.564.206	3,0	100,9
- UP's OUTROS FUNDOS	1.537.596	0,8	1.519.922	0,8	98,9
Sub - total (UP's de Fundos de Investimento Nacionais)	531.067	0,3	529.785	0,3	99,8
Sub - total (UP's de Fundos de Investimento Internacionais)	6.520.289	3,5	6.554.343	3,5	100,5
- OUTROS+ OPERAÇÕES A REGULARIZAR	-816.773	(0,4)	-628.598	(0,3)	77,0
TOTAL	188.442.886	100,0	185.399.623	100,0	98,4

TOTAL FUNDOS DE ACÇÕES NACIONAIS	fevereiro 2018		março 2018		
	Valor Euro	Ind. 1	Valor Euro	Ind. 1	Ind. 2
- LIQUIDEZ DENOMINADA EM EURO (NUM+DEP)	33.251.954	16,1	31.816.517	15,9	95,7
- APLIC. CURTO PRAZO EM EURO (BT'S+CD'S+PC'S)	250.056	0,1	0		-
- TIT.DIV.PUB.+O.F.P.EQUIPARADOS EURO	372.579	0,2	0		-
- OBRIGAÇÕES DIVERSAS EURO	1.079.826	0,5	1.509.194	0,8	139,8
- UP's DE FUNDOS DO MERCADO MONETÁRIO	3.506.519	1,7	3.506.326	1,8	100,0
- UP's FUNDOS DE ACÇÕES	3.348.605	1,6	3.292.456	1,6	98,3
Sub - total (UP's de Fundos de Investimento Nacionais)	3.506.519	1,7	3.506.326	1,8	100,0
Sub - total (UP's de Fundos de Investimento Internacionais)	3.348.605	1,6	3.292.456	1,6	98,3
- ACÇÕES NACIONAIS	161.820.849	78,4	158.531.252	79,2	98,0
- ACÇÕES DA U.E.,SUÍÇA E NORUEGA	565.704	0,3	556.944	0,3	98,5
Sub - total (Acções)	162.386.552	78,7	159.088.197	79,5	98,0
- OUTROS+ OPERAÇÕES A REGULARIZAR	2.120.208	1,0	897.608	0,4	42,3
TOTAL	206.316.299	100,0	200.110.298	100,0	97,0

TOTAL FUNDOS DE ACÇÕES IBÉRICAS	fevereiro 2018		março 2018		
	Valor Euro	Ind. 1	Valor Euro	Ind. 1	Ind. 2
- LIQUIDEZ DENOMINADA EM EURO (NUM+DEP)	1.257.268	7,1	764.527	4,4	60,8
- ACÇÕES NACIONAIS	5.620.975	31,6	5.460.949	31,7	97,2
- ACÇÕES DA U.E.,SUÍÇA E NORUEGA	11.024.179	62,0	11.199.562	65,0	101,6
Sub - total (Acções)	16.645.154	93,6	16.660.512	96,7	100,1
- WARRANTS AUTÓNOMOS + OPÇÕES	9.500	0,1	8.900	0,1	93,7
- OUTROS+ OPERAÇÕES A REGULARIZAR	-127.456	(0,7)	-213.498	(1,2)	167,5
TOTAL	17.784.467	100,0	17.220.441	100,0	96,8

TOTAL FUNDOS DE ACÇÕES DA UNIÃO EUROPEIA SUÍÇA E NORUEGA	fevereiro 2018		março 2018		
	Valor Euro	Ind. 1	Valor Euro	Ind. 1	Ind. 2
- LIQUIDEZ DENOMINADA EM EURO (NUM+DEP)	14.771.133	5,4	12.743.757	4,8	86,3
- LIQUIDEZ DENOMINADA EM DIVISAS INT. (NUM+DEP)	836.305	0,3	968.472	0,4	115,8
- TIT.DIV.PUB.+O.F.P.EQUIPARADOS EURO	289	0,0	232	0,0	80,3
- ACÇÕES NACIONAIS	6.539.626	2,4	6.401.077	2,4	97,9
- ACÇÕES DA U.E.,SUÍÇA E NORUEGA	252.389.735	93,1	245.648.963	92,7	97,3
Sub - total (Acções)	258.929.362	95,5	252.050.040	95,1	97,3
- WARRANTS AUTÓNOMOS + OPÇÕES	36.900	0,0	70.090	0,0	189,9
- OUTROS+ OPERAÇÕES A REGULARIZAR	-3.353.351	(1,2)	-912.867	(0,3)	27,2
TOTAL	271.220.636	100,0	264.919.724	100,0	97,7

TOTAL FUNDOS DE ACÇÕES DA AMÉRICA DO NORTE	fevereiro 2018		março 2018		
	Valor Euro	Ind. 1	Valor Euro	Ind. 1	Ind. 2
- LIQUIDEZ DENOMINADA EM EURO (NUM+DEP)	2.531.773	1,4	2.862.232	1,7	113,1
- LIQUIDEZ DENOMINADA EM DIVISAS INT. (NUM+DEP)	7.021.429	3,9	6.326.600	3,7	90,1
- UP's FUNDOS DE ACÇÕES	3.525.671	2,0	3.326.290	2,0	94,3
Sub - total (UP's de Fundos de Investimento Internacionais)	3.525.671	2,0	3.326.290	2,0	94,3
- ACÇÕES INTERNACIONAIS	166.644.125	93,0	157.873.954	93,1	94,7
Sub - total (Acções)	166.644.125	93,0	157.873.954	93,1	94,7
- OUTROS+ OPERAÇÕES A REGULARIZAR	-549.116	(0,3)	-766.771	(0,5)	139,6
TOTAL	179.173.881	100,0	169.622.306	100,0	94,7

TOTAL FUNDOS DE ACÇÕES SECTORIAIS	fevereiro 2018		março 2018		
	Valor Euro	Ind. 1	Valor Euro	Ind. 1	Ind. 2
- LIQUIDEZ DENOMINADA EM EURO (NUM+DEP)	1.133.449	2,4	1.174.680	2,5	103,6
- LIQUIDEZ DENOMINADA EM DIVISAS INT. (NUM+DEP)	3.598	0,0	6.910	0,0	192,1
- ACÇÕES NACIONAIS	1.239.792	2,6	1.241.514	2,7	100,1
- ACÇÕES DA U.E.,SUÍÇA E NORUEGA	46.185.132	97,1	44.903.853	96,8	97,2
Sub - total (Acções)	47.424.924	99,7	46.145.367	99,5	97,3
- OUTROS+ OPERAÇÕES A REGULARIZAR	-979.966	(2,1)	-959.681	(2,1)	97,9
TOTAL	47.582.005	100,0	46.367.276	100,0	97,4

TOTAL OUTROS FUNDOS DE ACÇÕES INTERNACIONAIS	fevereiro 2018		março 2018		
	Valor Euro	Ind. 1	Valor Euro	Ind. 1	Ind. 2
- LIQUIDEZ DENOMINADA EM EURO (NUM+DEP)	7.790.393	1,6	8.792.845	1,8	112,9
- LIQUIDEZ DENOMINADA EM DIVISAS INT. (NUM+DEP)	5.888.799	1,2	6.835.592	1,4	116,1
- UP's FUNDOS DE ACÇÕES	10.338.325	2,1	9.979.782	2,1	96,5
- UP's OUTROS FUNDOS	1.381.931	0,3	1.255.349	0,3	90,8
Sub - total (UP's de Fundos de Investimento Internacionais)	11.720.256	2,4	11.235.131	2,4	95,9
- ACÇÕES NACIONAIS	184.388	0,0	189.782	0,0	102,9
- ACÇÕES DA U.E.,SUÍÇA E NORUEGA	142.746.996	29,3	143.707.854	30,2	100,7
- ACÇÕES INTERNACIONAIS	321.348.304	65,9	306.297.402	64,3	95,3
Sub - total (Acções)	464.279.687	95,2	450.195.038	94,5	97,0
- WARRANTS AUTÓNOMOS + OPÇÕES	25.958	0,0	50.156	0,0	193,2
- OUTROS+ OPERAÇÕES A REGULARIZAR	-1.824.688	(0,4)	-561.761	(0,1)	30,8
TOTAL	487.880.405	100,0	476.547.002	100,0	97,7

TOTAL FUNDOS MULTI-ACTIVOS DEFENSIVOS	fevereiro 2018		março 2018		
	Valor Euro	Ind. 1	Valor Euro	Ind. 1	Ind. 2
- LIQUIDEZ DENOMINADA EM EURO (NUM+DEP)	145.333.624	7,1	115.188.944	5,6	79,3
- LIQUIDEZ DENOMINADA EM DIVISAS INT. (NUM+DEP)	6.364.608	0,3	6.048.414	0,3	95,0
- APLIC. CURTO PRAZO EURO (BT'S+CD'S+PC'S)	249.973	0,0	249.993	0,0	100,0
- TIT.DIV.PUB.+O.F.P.EQUIPARADOS EURO	11.930.195	0,6	10.308.220	0,5	86,4
- OBRIGAÇÕES DIVERSAS EURO	135.038.667	6,6	136.525.900	6,6	101,1
- UP's DE FUNDOS DO MERCADO MONETÁRIO	66.483.752	3,2	96.385.257	4,7	145,0
- UP's FUNDOS DE OBRIGAÇÕES	987.698.624	48,2	1.007.677.095	48,9	102,0
- UP's FUNDOS DE ACÇÕES	440.136.681	21,5	427.666.339	20,8	97,2
- UP's OUTROS FUNDOS	209.702.029	10,2	209.504.253	10,2	99,9
Sub - total (UP's de Fundos de Investimento Nacionais)	69.465.841	3,4	70.242.921	3,4	101,1
Sub - total (UP's de Fundos de Investimento Internacionais)	1.634.555.246	79,7	1.670.990.023	81,1	102,2
- ACÇÕES NACIONAIS	1.709.801	0,1	2.098.472	0,1	122,7
- ACÇÕES DA U.E., SUÍÇA E NORUEGA	37.379.756	1,8	41.323.359	2,0	110,6
- ACÇÕES INTERNACIONAIS	2.433.219	0,1	2.167.165	0,1	89,1
Sub - total (Acções)	41.522.775	2,0	45.588.996	2,2	109,8
- WARRANTS AUTÓNOMOS + OPÇÕES	168.350	0,0	0		-
- OUTROS+ OPERAÇÕES A REGULARIZAR	6.127.277	0,3	4.186.138	0,2	68,3
TOTAL	2.050.756.556	100,0	2.059.329.549	100,0	100,4

TOTAL FUNDOS MULTI-ACTIVOS EQUILIBRADOS	fevereiro 2018		março 2018		
	Valor Euro	Ind. 1	Valor Euro	Ind. 1	Ind. 2
- LIQUIDEZ DENOMINADA EM EURO (NUM+DEP)	18.863.311	5,2	13.673.034	3,8	72,5
- LIQUIDEZ DENOMINADA EM DIVISAS INT. (NUM+DEP)	1.285.943	0,4	1.354.394	0,4	105,3
- TIT.DIV.PUB.+O.F.P.EQUIPARADOS EURO	1.609.183	0,4	1.651.418	0,5	102,6
- OBRIGAÇÕES DIVERSAS EURO	1.653.578	0,5	1.648.591	0,5	99,7
- UP's DE FUNDOS DO MERCADO MONETÁRIO	2.350.706	0,6	7.172.460	2,0	305,1
- UP's FUNDOS DE OBRIGAÇÕES	109.994.278	30,4	114.290.055	31,8	103,9
- UP's FUNDOS DE ACÇÕES	190.790.823	52,7	183.169.709	51,0	96,0
- UP's OUTROS FUNDOS	26.259.172	7,3	27.882.228	7,8	106,2
Sub - total (UP's de Fundos de Investimento Nacionais)	21.737.002	6,0	21.624.829	6,0	99,5
Sub - total (UP's de Fundos de Investimento Internacionais)	307.657.977	85,0	310.889.623	86,5	101,1
- ACÇÕES NACIONAIS	552.983	0,2	673.356	0,2	121,8
- ACÇÕES DA U.E., SUÍÇA E NORUEGA	5.216.012	1,4	6.583.695	1,8	126,2
- ACÇÕES INTERNACIONAIS	1.043.391	0,3	931.102	0,3	89,2
Sub - total (Acções)	6.812.386	1,9	8.188.154	2,3	120,2
- OUTROS+ OPERAÇÕES A REGULARIZAR	2.498.836	0,7	176.807	0,0	7,1
TOTAL	362.118.215	100,0	359.206.849	100,0	99,2

TOTAL FUNDOS MULTI-ACTIVOS AGRESSIVOS	fevereiro 2018		março 2018		
	Valor Euro	Ind. 1	Valor Euro	Ind. 1	Ind. 2
- LIQUIDEZ DENOMINADA EM EURO (NUM+DEP)	1.721.357	2,3	1.966.572	2,7	114,2
- LIQUIDEZ DENOMINADA EM DIVISAS INT. (NUM+DEP)	161.325	0,2	33.876	0,0	21,0
- UP's FUNDOS DE OBRIGAÇÕES	5.984.116	8,0	5.970.539	8,3	99,8
- UP's FUNDOS DE ACÇÕES	61.346.407	81,8	58.304.144	80,8	95,0
- UP's OUTROS FUNDOS	3.126.457	4,2	3.057.371	4,2	97,8
Sub - total (UP's de Fundos de Investimento Nacionais)	1.032.100	1,4	992.957	1,4	96,2
Sub - total (UP's de Fundos de Investimento Internacionais)	69.424.880	92,5	66.339.097	91,9	95,6
- ACÇÕES NACIONAIS	94.151	0,1	117.103	0,2	124,4
- ACÇÕES DA U.E.,SUÍÇA E NORUEGA	1.339.436	1,8	2.217.628	3,1	165,6
- ACÇÕES INTERNACIONAIS	845.231	1,1	753.158	1,0	89,1
Sub - total (Acções)	2.278.818	3,0	3.087.888	4,3	135,5
- OUTROS+ OPERAÇÕES A REGULARIZAR	395.051	0,5	-270.125	(0,4)	(68,4)
TOTAL	75.013.531	100,0	72.150.265	100,0	96,2

TOTAL FUNDOS POUPANÇA REFORMA	fevereiro 2018		março 2018		
	Valor Euro	Ind. 1	Valor Euro	Ind. 1	Ind. 2
- LIQUIDEZ DENOMINADA EM EURO (NUM+DEP)	172.944.126	7,5	151.143.707	6,6	87,4
- LIQUIDEZ DENOMINADA EM DIVISAS INT. (NUM+DEP)	14.757.940	0,6	16.742.428	0,7	113,4
- APLIC. CURTO PRAZO EURO (BT'S+CD'S+PC'S)	17.600.313	0,8	15.901.955	0,7	90,4
- TIT.DIV.PUB.+O.F.P.EQUIPARADOS EURO	423.660.680	18,4	416.552.824	18,2	98,3
- TIT.DIV.PUB.+O.F.P.EQUIPARADOS INTERNACIONAIS	24.881.706	1,1	24.837.676	1,1	99,8
- OBRIGAÇÕES DIVERSAS EURO	984.478.573	42,8	1.015.867.286	44,4	103,2
- OBRIGAÇÕES DIVERSAS INTERNACIONAIS	22.931.538	1,0	18.413.691	0,8	80,3
- UP's FUNDOS DE OBRIGAÇÕES	203.299.140	8,8	206.932.412	9,0	101,8
- UP's FUNDOS DE ACÇÕES	240.704.165	10,5	227.894.621	10,0	94,7
- UP's OUTROS FUNDOS	104.760.704	4,6	103.368.266	4,5	98,7
Sub - total (UP's de Fundos de Investimento Nacionais)	55.685.712	2,4	55.177.831	2,4	99,1
Sub - total (UP's de Fundos de Investimento Internacionais)	493.078.296	21,4	483.017.468	21,1	98,0
- ACÇÕES NACIONAIS	4.998.216	0,2	5.290.061	0,2	105,8
- ACÇÕES DA U.E.,SUÍÇA E NORUEGA	80.650.297	3,5	81.647.834	3,6	101,2
- ACÇÕES INTERNACIONAIS	2.108.904	0,1	3.087.766	0,1	146,4
Sub - total (Acções)	87.757.417	3,8	90.025.660	3,9	102,6
- OUTROS+ OPERAÇÕES A REGULARIZAR	1.111.174	0,0	-50.665	(0,0)	(4,6)
TOTAL	2.298.887.476	100,0	2.287.629.859	100,0	99,5

TOTAL FUNDOS POUPANÇA ACÇÕES	fevereiro 2018		março 2018		
	Valor Euro	Ind. 1	Valor Euro	Ind. 1	Ind. 2
- LIQUIDEZ DENOMINADA EM EURO (NUM+DEP)	284.462	20,0	266.771	19,3	93,8
- ACÇÕES NACIONAIS	1.133.379	79,8	1.149.966	83,2	101,5
Sub - total (Acções)	1.133.379	79,8	1.149.966	83,2	101,5
- OUTROS+ OPERAÇÕES A REGULARIZAR	1.624	0,1	-33.893	(2,5)	(2.086,9)
TOTAL	1.419.465	100,0	1.382.844	100,0	97,4

TOTAL FUNDOS COM PROTECÇÃO DE CAPITAL	fevereiro 2018		março 2018		
	Valor Euro	Ind. 1	Valor Euro	Ind. 1	Ind. 2
- LIQUIDEZ DENOMINADA EM EURO (NUM+DEP)	15.035.723	20,4	14.882.809	20,2	99,0
- TIT.DIV.PUB.+O.F.P.EQUIPARADOS EURO	54.152.336	73,5	54.112.753	73,6	99,9
- OBRIGAÇÕES DIVERSAS EURO	6.968.974	9,5	6.967.203	9,5	100,0
- OUTROS+ OPERAÇÕES A REGULARIZAR	-2.452.383	(3,3)	-2.412.416	(3,3)	98,4
TOTAL	73.704.649	100,0	73.550.349	100,0	99,8

TOTAL FUNDOS FLEXÍVEIS	fevereiro 2018		março 2018		
	Valor Euro	Ind. 1	Valor Euro	Ind. 1	Ind. 2
- LIQUIDEZ DENOMINADA EM EURO (NUM+DEP)	28.961.011	5,9	38.821.219	7,9	134,0
- LIQUIDEZ DENOMINADA EM DIVISAS INT. (NUM+DEP)	6.859.089	1,4	7.872.395	1,6	114,8
- TIT.DIV.PUB.+O.F.P.EQUIPARADOS EURO	18.346.934	3,7	19.239.814	3,9	104,9
- TIT.DIV.PUB.+O.F.P.EQUIPARADOS INTERNACIONAIS	12.972.417	2,6	13.255.555	2,7	102,2
- OBRIGAÇÕES DIVERSAS EURO	102.604.767	20,8	104.340.082	21,2	101,7
- OBRIGAÇÕES DIVERSAS INTERNACIONAIS	13.214.787	2,7	14.751.867	3,0	111,6
- UP's DE FUNDOS DO MERCADO MONETÁRIO	6.424.506	1,3	6.422.140	1,3	100,0
- UP's FUNDOS DE OBRIGAÇÕES	90.348.248	18,3	81.391.641	16,5	90,1
- UP's FUNDOS DE ACÇÕES	97.786.755	19,8	94.295.689	19,2	96,4
- UP's OUTROS FUNDOS	64.606.736	13,1	58.264.387	11,8	90,2
Sub - total (UP's de Fundos de Investimento Nacionais)	13.345.313	2,7	12.665.192	2,6	94,9
Sub - total (UP's de Fundos de Investimento Internacionais)	245.820.931	49,8	227.708.665	46,2	92,6
- ACÇÕES NACIONAIS	1.453.016	0,3	1.406.131	0,3	96,8
- ACÇÕES DA U.E.,SUÍÇA E NORUEGA	31.736.439	6,4	30.840.452	6,3	97,2
- ACÇÕES INTERNACIONAIS	21.716.411	4,4	21.005.348	4,3	96,7
Sub - total (Acções)	54.905.867	11,1	53.251.931	10,8	97,0
- OUTROS+ OPERAÇÕES A REGULARIZAR	-3.409.453	(0,7)	439.476	0,1	(12,9)
TOTAL	493.621.663	100,0	492.346.198	100,0	99,7

TOTAL FUNDOS DE INVESTIMENTO ALTERNATIVO DE ACÇÕES	fevereiro 2018		março 2018		
	Valor Euro	Ind. 1	Valor Euro	Ind. 1	Ind. 2
- LIQUIDEZ DENOMINADA EM EURO (NUM+DEP)	3.198	0,2	455	0,0	14,2
- LIQUIDEZ DENOMINADA EM DIVISAS INT. (NUM+DEP)	7.368	0,4	23.323	1,3	316,6
- ACÇÕES INTERNACIONAIS	1.994.052	100,7	1.815.427	100,6	91,0
Sub - total (Acções)	1.994.052	100,7	1.815.427	100,6	91,0
- OUTROS+ OPERAÇÕES A REGULARIZAR	-24.623	(1,2)	-35.019	(1,9)	142,2
TOTAL	1.979.995	100,0	1.804.185	100,0	91,1

TOTAL FUNDOS DE INVESTIMENTO ALTERNATIVO DE OBRIGAÇÕES	fevereiro 2018		março 2018		
	Valor Euro	Ind. 1	Valor Euro	Ind. 1	Ind. 2
- LIQUIDEZ DENOMINADA EM EURO (NUM+DEP)	4.975.945	9,2	5.503.212	10,0	110,6
- LIQUIDEZ DENOMINADA EM DIVISAS INT. (NUM+DEP)	1.015.851	1,9	1.271.136	2,3	125,1
- TIT.DIV.PUB.+O.F.P.EQUIPARADOS EURO	12.501.109	23,1	11.153.035	20,2	89,2
- TIT.DIV.PUB.+O.F.P.EQUIPARADOS INTERNACIONAIS	159.365	0,3	155.244	0,3	97,4
- OBRIGAÇÕES DIVERSAS EURO	33.571.968	61,9	36.387.186	66,0	108,4
- OBRIGAÇÕES DIVERSAS INTERNACIONAIS	1.446.237	2,7	396.788	0,7	27,4
- UP's FUNDOS DE OBRIGAÇÕES	268.454	0,5	489.013	0,9	182,2
- UP's FUNDOS DE ACÇÕES	284.282	0,5	278.734	0,5	98,0
- UP's OUTROS FUNDOS	0		535.592	1,0	
Sub - total (UP's de Fundos de Investimento Internacionais)	552.736	1,0	1.303.339	2,4	235,8
- OUTROS+ OPERAÇÕES A REGULARIZAR	-9.459	(0,0)	-1.065.972	(1,9)	11.269,3
TOTAL	54.213.751	100,0	55.103.966	100,0	101,6

TOTAL FUNDOS DE INVESTIMENTO ALTERNATIVO DE RETORNO ABSOLUTO	fevereiro 2018		março 2018		
	Valor Euro	Ind. 1	Valor Euro	Ind. 1	Ind. 2
- LIQUIDEZ DENOMINADA EM EURO (NUM+DEP)	1.311.720	10,8	1.308.372	10,8	99,7
- LIQUIDEZ DENOMINADA EM DIVISAS INT. (NUM+DEP)	55.034	0,5	57.723	0,5	104,9
- UP's OUTROS FUNDOS	10.801.012	88,8	10.784.061	88,9	99,8
Sub - total (UP's de Fundos de Investimento Nacionais)	1.231.511	10,1	1.232.864	10,2	100,1
Sub - total (UP's de Fundos de Investimento Internacionais)	9.569.502	78,7	9.551.197	78,7	99,8
- OUTROS+ OPERAÇÕES A REGULARIZAR	-3.148	(0,0)	-18.567	(0,2)	589,9
TOTAL	12.164.618	100,0	12.131.588	100,0	99,7

TOTAL FUNDOS DE INVESTIMENTO ALTERNATIVO MONETÁRIO CURTO PRAZO	fevereiro 2018		março 2018		
	Valor Euro	Ind. 1	Valor Euro	Ind. 1	Ind. 2
- LIQUIDEZ DENOMINADA EM EURO (NUM+DEP)	230.297.653	90,9	228.536.243	92,0	99,2
- APLIC. CURTO PRAZO EURO (BT'S+CD'S+PC'S)	21.297.878	8,4	20.100.546	8,1	94,4
- TIT.DIV.PUB.+O.F.P.EQUIPARADOS EURO	2.003.000	0,8	0		-
- OUTROS+ OPERAÇÕES A REGULARIZAR	-289.885	(0,1)	-287.303	(0,1)	99,1
TOTAL	253.308.646	100,0	248.349.487	100,0	98,0

TOTAL FUNDOS DE INVESTIMENTO ALTERNATIVO DE CURTO PRAZO	fevereiro 2018		março 2018		
	Valor Euro	Ind. 1	Valor Euro	Ind. 1	Ind. 2
- LIQUIDEZ DENOMINADA EM EURO (NUM+DEP)	252.854.118	88,4	209.850.300	82,8	83,0
- APLIC. CURTO PRAZO EURO (BT'S+CD'S+PC'S)	11.448.948	4,0	3.949.735	1,6	34,5
- OBRIGAÇÕES DIVERSAS EURO	26.630.453	9,3	39.572.052	15,6	148,6
- OUTROS+ OPERAÇÕES A REGULARIZAR	-4.883.548	(1,7)	-68.650	(0,0)	1,4
TOTAL	286.049.970	100,0	253.303.436	100,0	88,6

TOTAL FUNDOS DE INVESTIMENTO ALTERNATIVO MULTI-ACTIVOS	fevereiro 2018		março 2018		
	Valor Euro	Ind. 1	Valor Euro	Ind. 1	Ind. 2
- LIQUIDEZ DENOMINADA EM EURO (NUM+DEP)	696	0,0	696	0,0	100,0
- LIQUIDEZ DENOMINADA EM DIVISAS INT. (NUM+DEP)	1.698.921	15,3	1.768.560	16,1	104,1
- TIT.DIV.PUB.+O.F.P.EQUIPARADOS INTERNACIONAIS	1.397.935	12,6	1.373.742	12,5	98,3
- OBRIGAÇÕES DIVERSAS INTERNACIONAIS	6.850.733	61,8	6.738.926	61,3	98,4
- OUTROS+ OPERAÇÕES A REGULARIZAR	1.142.925	10,3	1.104.895	10,1	96,7
TOTAL	11.091.210	100,0	10.986.819	100,0	99,1

TOTAL FUNDOS DE INVESTIMENTO ALTERNATIVO FLEXÍVEIS	fevereiro 2018		março 2018		
	Valor Euro	Ind. 1	Valor Euro	Ind. 1	Ind. 2
- LIQUIDEZ DENOMINADA EM EURO (NUM+DEP)	1.753.859	22,1	471.954	6,0	26,9
- LIQUIDEZ DENOMINADA EM DIVISAS INT. (NUM+DEP)	944	0,0	938	0,0	99,3
- APLIC. CURTO PRAZO EURO (BT'S+CD'S+PC'S)	100.009	1,3	176.009	2,2	176,0
- UP's FUNDOS DE OBRIGAÇÕES	1.347.312	17,0	3.375.900	43,1	250,6
- UP's FUNDOS DE ACÇÕES	2.539.715	32,0	2.506.676	32,0	98,7
- UP's OUTROS FUNDOS	2.143.006	27,0	1.410.297	18,0	65,8
Sub - total (UP's de Fundos de Investimento Nacionais)	391.657	4,9	391.018	5,0	99,8
Sub - total (UP's de Fundos de Investimento Internacionais)	5.638.376	71,0	6.901.856	88,1	122,4
- OUTROS+ OPERAÇÕES A REGULARIZAR	51.165	0,6	-104.004	(1,3)	(203,3)
TOTAL	7.936.010	100,0	7.837.771	100,0	98,8

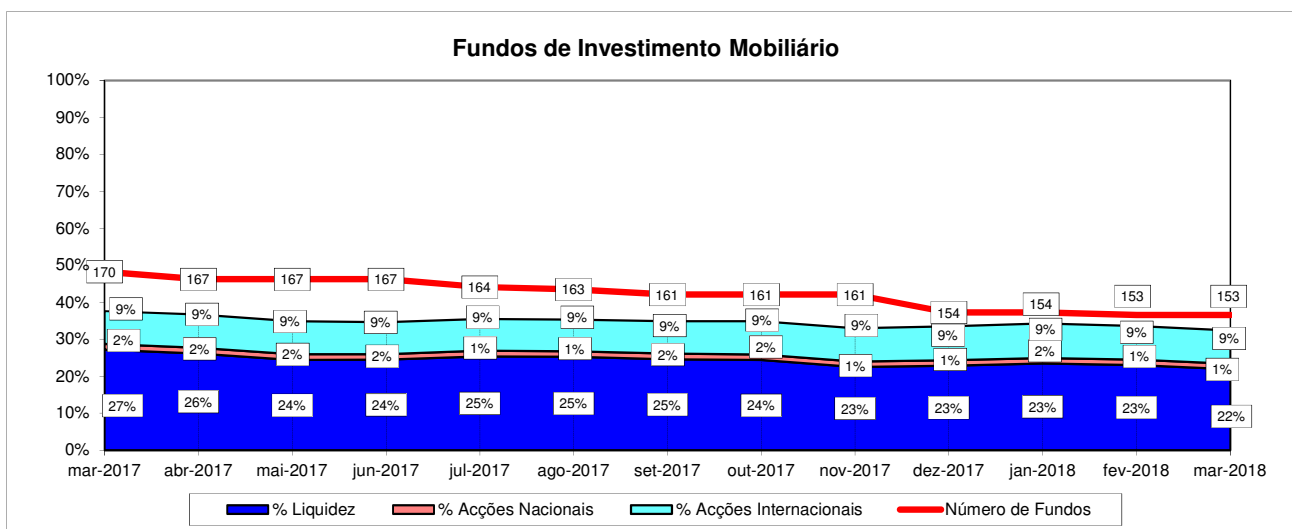
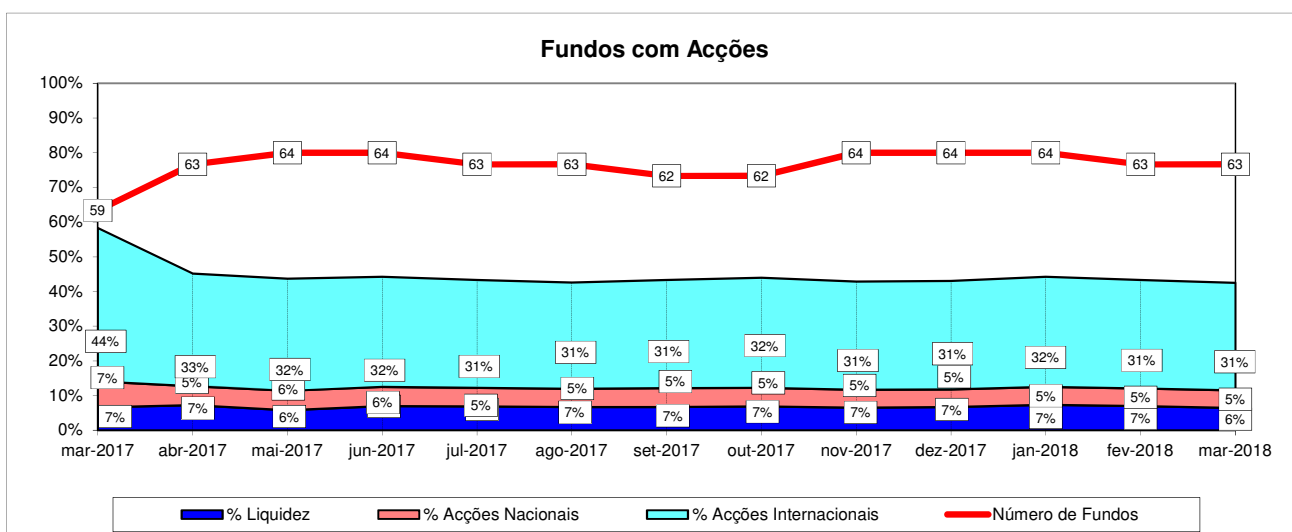
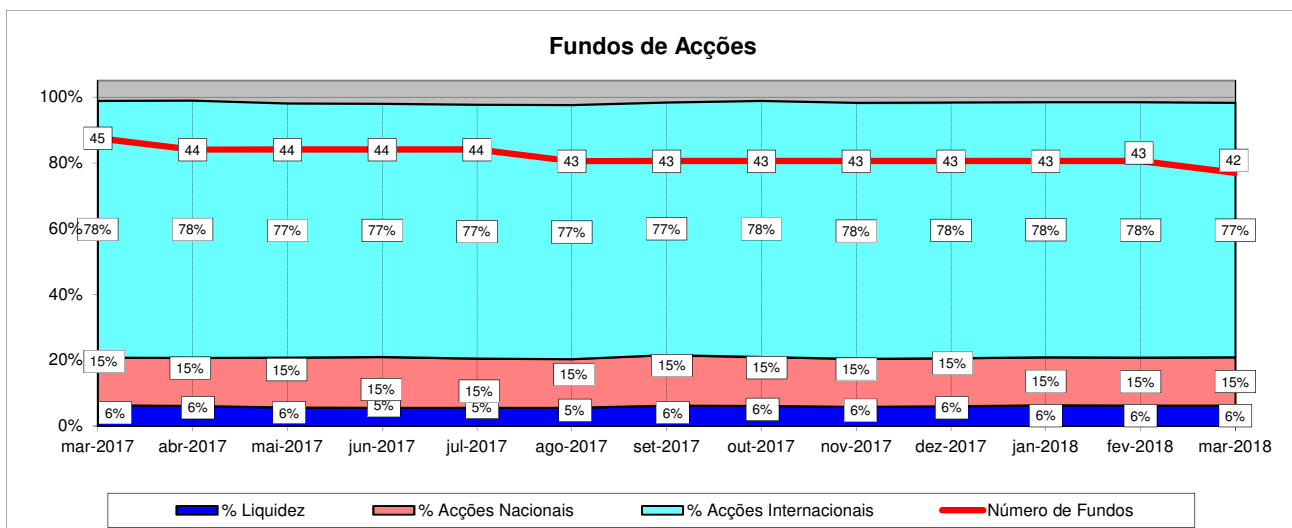
TOTAL OUTROS FUNDOS DE INVESTIMENTO ALTERNATIVO	fevereiro 2018		março 2018		
	Valor Euro	Ind. 1	Valor Euro	Ind. 1	Ind. 2
- LIQUIDEZ DENOMINADA EM EURO (NUM+DEP)	16.371.197	3,9	20.575.405	5,1	125,7
- LIQUIDEZ DENOMINADA EM DIVISAS INT. (NUM+DEP)	12.233.844	2,9	6.521.590	1,6	53,3
- APLIC. CURTO PRAZO EURO (BT'S+CD'S+PC'S)	600.766	0,1	600.873	0,1	100,0
- OBRIGAÇÕES DIVERSAS EURO	103.129	0,0	105.032	0,0	101,8
- UP's DE FUNDOS DO MERCADO MONETÁRIO	7.168.695	1,7	5.293.128	1,3	73,8
- UP's FUNDOS DE OBRIGAÇÕES	2.075.968	0,5	1.981.582	0,5	95,5
- UP's FUNDOS DE ACÇÕES	17.646.471	4,2	17.786.749	4,4	100,8
- UP's OUTROS FUNDOS	355.284.981	85,2	343.712.226	85,7	96,7
Sub - total (UP's de Fundos de Investimento Nacionais)	20.716.593	5,0	14.364.170	3,6	69,3
Sub - total (UP's de Fundos de Investimento Internacionais)	361.459.523	86,7	354.409.514	88,3	98,0
- ACÇÕES DA U.E.,SUÍÇA E NORUEGA	71.723	0,0	75.394	0,0	105,1
- ACÇÕES INTERNACIONAIS	8.325.737	2,0	8.353.089	2,1	100,3
Sub - total (Acções)	8.397.460	2,0	8.428.483	2,1	100,4
- OUTROS+ OPERAÇÕES A REGULARIZAR	-2.805.420	(0,7)	-3.786.996	(0,9)	135,0
TOTAL	417.077.091	100,0	401.218.072	100,0	96,2

TOTAL FUNDOS DE INVESTIMENTO ALTERNATIVOS	fevereiro 2018		março 2018		
	Valor Euro	Ind. 1	Valor Euro	Ind. 1	Ind. 2
- LIQUIDEZ DENOMINADA EM EURO (NUM+DEP)	507.568.386	48,6	466.246.637	47,1	91,9
- LIQUIDEZ DENOMINADA EM DIVISAS INT. (NUM+DEP)	15.011.961	1,4	9.643.269	1,0	64,2
- APLIC. CURTO PRAZO EURO (BT'S+CD'S+PC'S)	33.447.601	3,2	24.827.164	2,5	74,2
- TIT.DIV.PUB.+O.F.P.EQUIPARADOS EURO	14.504.109	1,4	11.153.035	1,1	76,9
- TIT.DIV.PUB.+O.F.P.EQUIPARADOS INTERNACIONAIS	1.557.300	0,1	1.528.986	0,2	98,2
- OBRIGAÇÕES DIVERSAS EURO	60.305.550	5,8	76.064.270	7,7	126,1
- OBRIGAÇÕES DIVERSAS INTERNACIONAIS	8.296.970	0,8	7.135.714	0,7	86,0
- UP's DE FUNDOS DO MERCADO MONETÁRIO	7.168.695	0,7	5.293.128	0,5	73,8
- UP's FUNDOS DE OBRIGAÇÕES	3.691.734	0,4	5.846.495	0,6	158,4
- UP's FUNDOS DE ACÇÕES	20.470.469	2,0	20.572.159	2,1	100,5
- UP's OUTROS FUNDOS	368.228.999	35,3	356.442.176	36,0	96,8
Sub - total (UP's de Fundos de Investimento Nacionais)	22.339.760	2,1	15.988.052	1,6	71,6
Sub - total (UP's de Fundos de Investimento Internacionais)	377.220.136	36,1	372.165.906	37,6	98,7
- ACÇÕES DA U.E.,SUÍÇA E NORUEGA	71.723	0,0	75.394	0,0	105,1
- ACÇÕES INTERNACIONAIS	10.319.789	1,0	10.168.516	1,0	98,5
Sub - total (Acções)	10.391.512	1,0	10.243.910	1,0	98,6
- OUTROS+ OPERAÇÕES A REGULARIZAR	-6.821.993	(0,7)	-4.261.617	(0,4)	62,5
TOTAL	1.043.821.293	100,0	990.735.325	100,0	94,9

TOTAL OUTROS FUNDOS	fevereiro 2018		março 2018		
	Valor Euro	Ind. 1	Valor Euro	Ind. 1	Ind. 2
- LIQUIDEZ DENOMINADA EM EURO (NUM+DEP)	22.594.423	47,0	22.200.801	46,0	98,3
- APLIC. CURTO PRAZO EURO (BT'S+CD'S+PC'S)	3.554.861	7,4	4.206.998	8,7	118,3
- TIT.DIV.PUB.+O.F.P.EQUIPARADOS EURO	15.058.468	31,3	13.184.691	27,3	87,6
- OBRIGAÇÕES DIVERSAS EURO	6.647.638	13,8	8.464.751	17,5	127,3
- UP's OUTROS FUNDOS	192.905	0,4	192.568	0,4	99,8
Sub - total (UP's de Fundos de Investimento Internacionais)	192.905	0,4	192.568	0,4	99,8
- OUTROS+ OPERAÇÕES A REGULARIZAR	15.065	0,0	9.518	0,0	63,2
TOTAL	48.063.361	100,0	48.259.326	100,0	100,4

TOTAL FUNDOS INVESTIMENTO MOBILIÁRIO	fevereiro 2018		março 2018		
	Valor Euro	Ind. 1	Valor Euro	Ind. 1	Ind. 2
- LIQUIDEZ DENOMINADA EM EURO (NUM+DEP)	2.804.132.015	22,5	2.648.869.143	21,5	94,5
- LIQUIDEZ DENOMINADA EM DIVISAS INT. (NUM+DEP)	59.712.715	0,5	56.396.944	0,5	94,4
- APLIC. CURTO PRAZO EURO (BT'S+CD'S+PC'S)	237.648.844	1,9	243.848.243	2,0	102,6
- TIT.DIV.PUB.+O.F.P.EQUIPARADOS EURO	918.249.130	7,4	892.487.764	7,2	97,2
- TIT.DIV.PUB.+O.F.P.EQUIPARADOS INTERNACIONAIS	51.869.591	0,4	48.817.779	0,4	94,1
- OBRIGAÇÕES DIVERSAS EURO	3.691.392.839	29,7	3.748.576.972	30,4	101,5
- OBRIGAÇÕES DIVERSAS INTERNACIONAIS	74.055.260	0,6	74.260.756	0,6	100,3
- UP's DE FUNDOS DO MERCADO MONETÁRIO	85.934.178	0,7	118.779.310	1,0	138,2
- UP's FUNDOS DE OBRIGAÇÕES	1.407.988.317	11,3	1.429.121.190	11,6	101,5
- UP's FUNDOS DE ACÇÕES	1.068.447.900	8,6	1.028.501.189	8,3	96,3
- UP's OUTROS FUNDOS	779.796.529	6,3	761.486.520	6,2	97,7
Sub - total (UP's de Fundos de Investimento Nacionais)	187.643.314	1,5	180.727.893	1,5	96,3
Sub - total (UP's de Fundos de Investimento Internacionais)	3.154.523.610	25,3	3.157.160.317	25,6	100,1
- ACÇÕES NACIONAIS	185.347.176	1,5	182.559.663	1,5	98,5
- ACÇÕES DA U.E.,SUÍÇA E NORUEGA	609.305.408	4,9	608.705.539	4,9	99,9
- ACÇÕES INTERNACIONAIS	526.459.375	4,2	502.284.411	4,1	95,4
Sub - total (Acções)	1.321.111.959	10,6	1.293.549.613	10,5	97,9
- WARRANTS AUTÓNOMOS + OPÇÕES	240.708	0,0	129.146	0,0	53,7
- OUTROS+ OPERAÇÕES A REGULARIZAR	-55.667.094	(0,4)	-749.769	(0,0)	1,3
TOTAL	12.444.912.890	100,0	12.344.074.801	100,0	99,2

1.4.1 ACÇÕES VS LIQUIDEZ (Março 2017 - Março 2018)

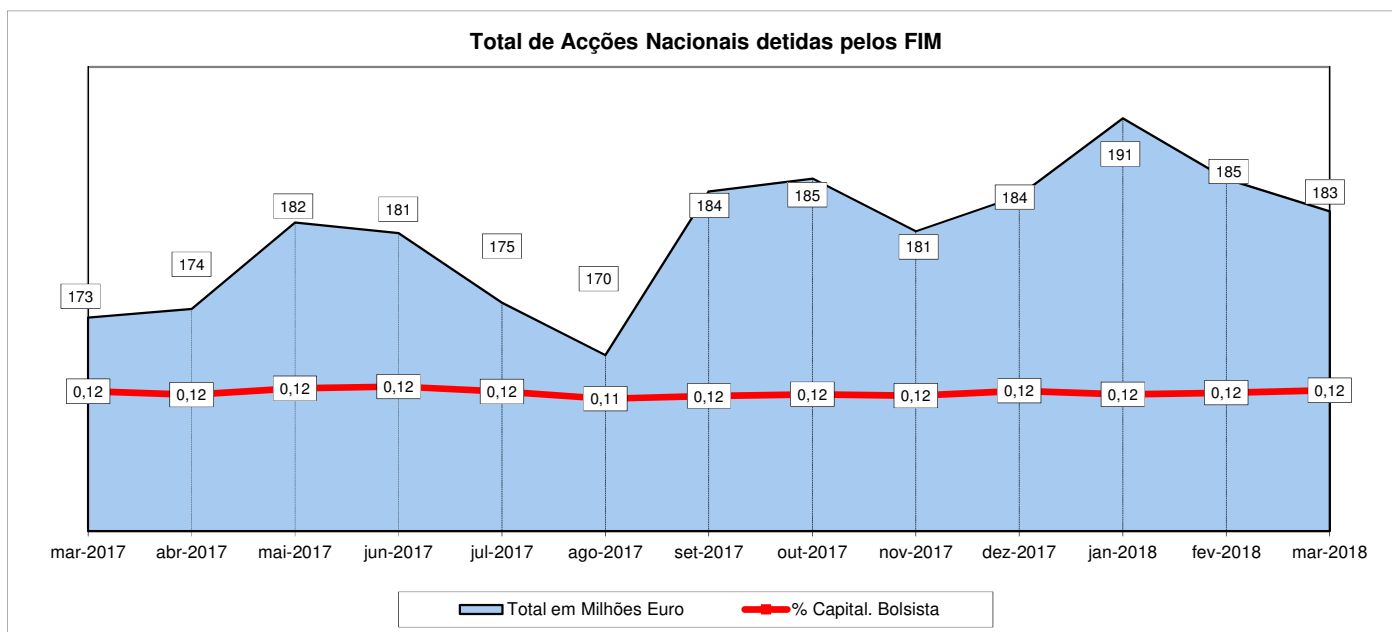


Nota:

- Fundos de Acções:
- Fundos de Acções Nacionais
 - Fundos de Acções Ibéricas
 - Fundos de Acções da União Europeia, Suíça e Noruega
 - Fundos de Acções da América do Norte
 - Fundos de Acções Sectoriais
 - Fundos de Acções Internacionais
 - Fundos de Poupança Acções

1.4.2 - Posição dos FIM no Capital das Empresas Portuguesas

fevereiro 2018				março 2018			
Título	% do Capital	Número de Acções	Valor em Euro	Título	% do Capital	Número de Acções	Valor em Euro
COFINA	8,49%	8.709.613	3.971.584	COFINA	7,72%	7.922.847	4.008.961
NOVABASE	5,86%	1.840.627	5.448.256	NOVABASE	5,80%	1.821.881	4.973.735
IMPRESA	5,71%	9.593.462	2.446.333	IMPRESA	5,71%	9.593.462	2.355.195
SONAE CAPITAL	3,67%	9.163.620	9.456.856	SONAE CAPITAL	3,77%	9.413.905	8.736.104
CTT - Correios de Portugal S	1,56%	2.339.567	7.977.923	CTT - Correios de Portugal S	1,62%	2.424.022	7.582.341
IBERSOL	1,43%	428.389	4.969.312	IBERSOL	1,50%	450.636	5.069.655
F. RAMADA	1,27%	326.310	3.687.303	F. RAMADA	1,27%	326.110	4.174.208
Sonae Indústria	1,21%	550.135	2.277.559	Sonae Indústria	1,25%	569.223	1.707.669
SUMOLCOMPAL SA	0,83%	503.659	846.147	SUMOLCOMPAL SA	0,83%	503.659	846.147
Altri, SGPS SA	0,78%	1.599.700	7.478.598	SONAE SGPS	0,82%	16.420.087	17.979.995
SONAE SGPS	0,72%	14.450.415	17.398.300	Altri, SGPS SA	0,71%	1.451.600	7.867.672
REN	0,68%	4.548.271	11.252.422	REN	0,67%	4.493.271	11.269.124
C.AMORIM	0,61%	817.013	8.333.533	C.AMORIM	0,63%	831.510	8.647.704
NOS SGPS	0,53%	2.717.072	13.666.872	NOS SGPS	0,57%	2.938.925	14.077.451
MOTA-ENGIL-SGPS	0,51%	1.209.510	4.838.040	MOTA-ENGIL-SGPS	0,53%	1.257.410	4.111.731
SONAE.COM	0,51%	1.580.811	3.762.330	SONAE.COM	0,51%	1.583.988	3.389.734
BCP	0,49%	74.333.188	21.928.290	BCP	0,49%	74.024.744	20.134.730
THE NAVIGATOR COMP	0,44%	3.156.201	14.057.719	THE NAVIGATOR COMP	0,36%	2.569.617	12.303.326
EST.SOLNPR	0,21%	25.271	305.779	EST.SOLNPR	0,21%	25.142	301.704
GALP	0,15%	1.149.801	17.097.541	GALP	0,14%	1.103.029	16.881.859
TOTAL 20 +		139.042.635	161.200.697	TOTAL 20 +		139.725.068	156.419.045



1.5 COMPOSIÇÃO DA CARTEIRA DAS S.G.F.I.M. (31-03-2018) - 10³ Euro

SGFIM	Aplic.C.Prazo		Aplic.C.Prazo		Tit. Div. Pub.		Tit. Div. Pub.		Obrigações		Obrigações		UP's Fundos		UP's		Ações +		Ações da UE		Ações		Warrants		Outros +		TOTAL	
	Euro	REV (%)	Internacionais	REV (%)	Euro + O.F.P.	REV (%)	Intern. + O.F.P.	REV (%)	Diversas	REV (%)	Diversas	REV (%)	Investimento	REV (%)	F. Investim.	REV (%)	Tit. Particip.	REV (%)	Suíça e	REV (%)	Internacionais	REV (%)	Autónomos	REV (%)	Operações	REV (%)		
	(Liq.;BT;CD;PC)	(%)	(Liq.;BT;CD;PC)	(%)	Equip. Euro	(%)	Equip. Intern.	(%)	Euro	(%)	Internac.	(%)	Nacionais	(%)	Internacion.	(%)	Nacionais	(%)	Noruega	(%)	(%)	+ Opções	(%)	Regularizar	(%)			
Bankinter Gestão de Ativos	6.200,59	0 6	0,04	0 0	7.139,78	1 7	- - -	- - -	49.574,61	1 45	- - -	- - -	- - -	- - -	46.924,95	1 43	- - -	- - -	- - -	- - -	- - -	- - -	- - -	- - -	(360,19)	48 (0)	109.479,79	
BPI Gestão de Activos	686.036,62	24 22	24.808,77	44 1	438.197,13	49 14	42.951,95	88 1	1.201.776,95	32 39	62.303,50	84 2	22.519,78	12 1	340.921,46	11 11	28.618,16	16 1	151.723,69	25 5	57.978,49	12 2	- - -	- - -	(4.539,77)	605 (0)	3.053.296,74	
Caixagest	1.267.781,58	44 31	12.104,17	21 0	113.200,83	13 3	- - -	- - -	1.121.022,45	30 28	- - -	- - -	70.632,05	39 2	913.520,28	29 23	23.599,95	13 1	169.238,14	28 4	360.285,47	72 9	- - -	- - -	7.265,11	(969)	0	4.058.650,04
Dunas Capital - Gestão de Activos	15.957,11	1 38	1.866,97	3 4	11.725,98	1 28	1.373,74	3 3	2.338,18	0 6	6.738,93	9 16	- - -	- - -	- - -	- - -	- - -	- - -	- - -	- - -	- - -	- - -	- - -	- - -	1.900,60	(253)	5	41.901,51
GNB - SGFIM	52.407,54	2 15	5.190,18	9 1	101.245,27	11 29	716,05	1 0	85.251,87	2 24	396,79	1 0	6.284,49	3 2	11.530,76	0 3	22.373,37	12 6	41.672,43	7 12	22.686,07	5 6	120,25	93 0	820,75	(109)	0	350.695,82
IM Gestão de Ativos	557.927,32	19 25	580,21	1 0	56.665,09	6 3	- - -	- - -	729.752,44	19 33	- - -	- - -	52.235,49	29 2	677.799,64	21 31	27.786,15	15 1	90.844,57	15 4	18.652,88	4 1	- - -	- - -	4.733,65	(631)	0	2.216.977,43
Invest Gestão de Activos	2.681,41	0 7	239,58	0 1	3.732,28	0 10	615,55	1 2	16.729,04	0 44	1.419,37	2 4	- - -	- - -	4.357,81	0 12	2.062,81	1 5	5.755,01	1 15	70,88	0 0	8,90	7 0	(77,78)	10 (0)	37.594,86	
LYNX Asset Managers	4.282,30	0 32	0,94	0 0	159,82	0 1	- - -	- - -	870,21	0 6	- - -	- - -	391,02	0 3	8.113,10	0 60	- - -	- - -	- - -	- - -	- - -	- - -	- - -	- - -	(359,23)	48 (3)	13.458,16	
Montepio Gestão de Activos	50.777,77	2 31	8,32	0 0	7.112,18	1 4	- - -	- - -	28.389,44	1 18	- - -	- - -	3.084,01	2 2	19.961,44	1 12	6.838,34	4 4	48.637,55	8 30	- - -	- - -	- - -	- - -	(2.691,42)	359 (2)	162.117,62	
Optimize Investment Partners	6.949,12	0 6	18,13	0 0	10.286,39	1 9	3.160,48	6 3	8.280,31	0 7	3.402,18	5 3	16.026,07	9 13	54.214,24	2 46	- - -	- - -	12.777,64	2 11	3.368,32	1 3	- - -	- - -	416,05	(55)	0	118.898,92
Popular Gestão de Activos	19.521,73	1 11	56,75	0 0	11.586,88	1 7	- - -	- - -	25.254,60	1 14	- - -	- - -	- - -	- - -	114.284,32	4 65	45,92	0 0	6.768,14	1 4	- - -	- - -	- - -	- - -	(1.390,64)	185 (1)	176.127,70	
Profile - S.G.F.I.M.	226,44	0 55	- - -	- - -	- - -	- - -	- - -	- - -	- - -	- - -	- - -	- - -	- - -	- - -	158,89	0 39	- - -	- - -	- - -	- - -	- - -	- - -	- - -	- - -	24,43	(3)	6	409,77
Santander Asset Management	221.967,84	8 11	11.522,89	20 1	131.436,15	15 7	- - -	- - -	479.336,87	13 24	- - -	- - -	9.554,98	5 0	965.373,44	31 48	71.234,96	39 4	81.288,37	13 4	39.242,31	8 2	- - -	- - -	(6.491,35)	866 (0)	2.004.466,46	
	2.892.717,39	100 23	56.396,94	100 0	892.487,76	100 7	48.817,78	100 0	3.748.576,97	100 30	74.260,76	100 1	180.727,89	100 1	3.157.160,32	100 26	182.559,66	100 1	608.705,54	100 5	502.284,41	100 4	129,15	100 0	-749,77	100 0	12.344.074,80	

REV - Racio de Estrutura Vertical REH - Rácio de Estrutura Horizontal

2.1 ORDENAÇÃO DAS S.G.F.I.M. POR TIPO DE FUNDOS (Março de 2018)

S.G.F.I.M.	FUNDOS DO MERCADO MONETÁRIO EURO	ZONA EURO			ZONA INTERNACIONAL			ACÇÕES			F. INVESTIMENTO				Warrant +Opções (%)	Outros+ Op.Reg. (%)	Valor da Carteira (10 ³ Euro)	Quota Mercado (%)	Ord.	Total de Subscrições no Mês (10 ³ Euro)	Total de Resgates no Mês (10 ³ Euro)	Subscrições Líquidas no Mês (10 ³ Euro)
		Liq.+CD BT+PC (%)	Obrig. Diver. (%)	T.Div.Pub.+O.F.P.E. (%)	Liq.+CD BT+PC (%)	Obrig. Diver. (%)	T.Div.Pub.+O.F.P.E. (%)	Acç.+Tit. Part.Nac. (%)	Acções UE Suíça Nor. (%)	Acções Internac. (%)	Fundos Monet. (%)	Fundos Obrig. (%)	Fundos Acções (%)	Outros Fundos (%)								
IM Gestão de Ativos	CA Monetário	94,09	6,02	-	-	-	-	-	-	-	-	-	-	-	(0,11)	96.594,3	92,01	1	3.847,5	3.014,8	832,7	
Montepio Gestão de Activos	Montepio Monetário de Curto Prazo	100,04	-	-	-	-	-	-	-	-	-	-	-	-	(0,04)	8.383,6	7,99	2	252,3	179,0	73,3	

S.G.F.I.M.	FUNDOS DE CURTO PRAZO EURO	ZONA EURO			ZONA INTERNACIONAL			ACÇÕES			F. INVESTIMENTO				Warrant +Opções (%)	Outros+ Op.Reg. (%)	Valor da Carteira (10 ³ Euro)	Quota Mercado (%)	Ord.	Total de Subscrições no Mês (10 ³ Euro)	Total de Resgates no Mês (10 ³ Euro)	Subscrições Líquidas no Mês (10 ³ Euro)
		Liq.+CD BT+PC (%)	Obrig. Diver. (%)	T.Div.Pub.+O.F.P.E. (%)	Liq.+CD BT+PC (%)	Obrig. Diver. (%)	T.Div.Pub.+O.F.P.E. (%)	Acç.+Tit. Part.Nac. (%)	Acções UE Suíça Nor. (%)	Acções Internac. (%)	Fundos Monet. (%)	Fundos Obrig. (%)	Fundos Acções (%)	Outros Fundos (%)								
BPI Gestão de Activos	BPI Liquidez	51,88	41,71	6,53	-	-	-	-	-	-	-	-	-	-	(0,11)	606.031,4	21,22	2	16.340,5	16.935,1	(594,6)	
Caixagest	Caixagest Liquidez	64,92	30,89	3,67	-	-	-	-	-	-	-	-	-	-	0,52	1.789.879,7	62,69	1	77.847,6	73.771,6	4.076,0	
Dunas Capital - Gestão de Activos	EuroBic Tesouraria*	49,59	7,32	43,37	0,02	-	-	-	-	-	-	-	-	-	(0,30)	26.040,7	0,91	7	57,2	478,9	(421,7)	
IM Gestão de Ativos	CA Curto Prazo	46,39	51,29	2,80	-	-	-	-	-	-	-	-	-	-	(0,49)	27.658,7	-	-	1.140,4	1.496,0	(355,6)	
IMGA Liquidez	IMGA Liquidez	49,77	47,05	3,21	-	-	-	-	-	-	-	-	-	-	(0,03)	87.094,1	4,02	4	446,2	13.955,4	(13.509,2)	
Montepio Gestão de Activos	Montepio Tesouraria	50,35	48,13	2,28	-	-	-	-	-	-	-	-	-	-	(0,77)	42.587,8	1,49	6	3.257,7	4.057,8	(800,0)	
Popular Gestão de Activos	Popular Tesouraria	25,60	52,16	22,31	-	-	-	-	-	-	-	-	-	-	(0,07)	47.448,1	1,66	5	2.699,2	1.927,6	771,5	
Santander Asset Management	Santander MultiTesouraria	40,69	55,50	3,86	-	-	-	-	-	-	-	-	-	-	(0,04)	228.583,9	8,01	3	1.675,1	12.864,3	(11.189,1)	

S.G.F.I.M.	FUNDOS DE OBRIGAÇÕES DE TAXA INDEXADA EURO	ZONA EURO			ZONA INTERNACIONAL			ACÇÕES			F. INVESTIMENTO				Warrant +Opções (%)	Outros+ Op.Reg. (%)	Valor da Carteira (10 ³ Euro)	Quota Mercado (%)	Ord.	Total de Subscrições no Mês (10 ³ Euro)	Total de Resgates no Mês (10 ³ Euro)	Subscrições Líquidas no Mês (10 ³ Euro)
		Liq.+CD BT+PC (%)	Obrig. Diver. (%)	T.Div.Pub.+O.F.P.E. (%)	Liq.+CD BT+PC (%)	Obrig. Diver. (%)	T.Div.Pub.+O.F.P.E. (%)	Acç.+Tit. Part.Nac. (%)	Acções UE Suíça Nor. (%)	Acções Internac. (%)	Fundos Monet. (%)	Fundos Obrig. (%)	Fundos Acções (%)	Outros Fundos (%)								
Caixagest	Caixagest Obrigações (1)	3,86	95,95	0,88	-	-	-	-	-	-	-	-	-	-	(0,69)	294.859,0	27,96	2	1.592,7	1.774,9	(182,2)	
IM Gestão de Ativos	CA Rendimento	16,89	79,69	3,66	-	-	-	-	-	-	-	-	-	-	(0,24)	318.249,3	-	-	9.302,6	22.215,7	(12.913,0)	
IMGA Euro Taxa Variável	IMGA Euro Taxa Variável	17,06	77,47	5,78	-	-	-	-	-	-	-	-	-	-	(0,32)	199.603,0	49,11	1	24.935,2	4.728,8	20.206,5	
Montepio Gestão de Activos	Montepio Obrigações	25,06	63,19	8,53	-	-	-	-	-	-	-	-	-	-	(6,48)	8.706,1	0,83	4	762,1	125,1	637,0	
Santander Asset Management	Santander MultiCrédito	11,67	81,33	7,36	-	-	-	-	-	-	-	-	-	-	(0,36)	233.069,3	22,10	3	8.242,5	4.810,9	3.431,6	

S.G.F.I.M.	FUNDOS DE OBRIGAÇÕES EURO	ZONA EURO			ZONA INTERNACIONAL			ACÇÕES			F. INVESTIMENTO				Warrant +Opções (%)	Outros+ Op.Reg. (%)	Valor da Carteira (10 ³ Euro)	Quota Mercado (%)	Ord.	Total de Subscrições no Mês (10 ³ Euro)	Total de Resgates no Mês (10 ³ Euro)	Subscrições Líquidas no Mês (10 ³ Euro)
		Liq.+CD BT+PC (%)	Obrig. Diver. (%)	T.Div.Pub.+O.F.P.E. (%)	Liq.+CD BT+PC (%)	Obrig. Diver. (%)	T.Div.Pub.+O.F.P.E. (%)	Acç.+Tit. Part.Nac. (%)	Acções UE Suíça Nor. (%)	Acções Internac. (%)	Fundos Monet. (%)	Fundos Obrig. (%)	Fundos Acções (%)	Outros Fundos (%)								
BPI Gestão de Activos	BPI Euro Taxa Fixa	4,32	-	93,89	-	-	-	-	-	-	-	-	-	-	1,79	31.277,5	-	-	680,1	1.384,7	(704,6)	
BPI Obrig Alto Rend. Alto Risco	BPI Obrig Alto Rend. Alto Risco	1,91	96,34	2,41	0,07	0,96	-	-	-	-	-	-	-	-	(1,70)	17.823,8	8,40	4	78,1	558,5	(480,4)	
Caixagest	Caixagest Obrigações Longo Prazo	6,36	12,15	82,10	-	-	-	-	-	-	-	-	-	-	(0,60)	43.544,8	-	-	487,1	316,3	170,9	
Caixagest	Caixagest Obrigações Mais	9,81	87,92	1,85	-	-	-	-	-	-	-	-	-	-	0,42	244.587,5	49,29	1	12.384,4	2.598,0	9.786,5	
GNB - SGFIM	NB Obrigações Europa	6,53	-	91,54	-	-	-	-	-	-	-	-	-	-	1,93	48.907,4	-	-	1.447,1	115,5	1.331,6	
GNB - SGFIM	NB Capital Plus (1)	12,67	63,45	23,46	0,50	-	-	-	-	-	-	-	-	-	(0,08)	62.535,9	19,07	2	1.412,0	1.376,7	35,3	
IM Gestão de Ativos	IMGA Dívida Pública Europeia*	17,35	7,07	77,16	-	-	-	-	-	-	-	-	-	-	(1,59)	3.069,9	-	-	301,3	23,6	277,7	
IMGA Rendimento Mais*	IMGA Rendimento Mais*	14,32	76,84	7,96	-	-	-	-	-	-	-	-	-	-	0,62	31.438,1	-	-	1.915,1	142,4	1.772,7	
IMGA Iberia Fixed Income	IMGA Iberia Fixed Income	9,54	72,02	18,83	-	-	-	-	-	-	-	-	-	-	(0,38)	3.068,4	-	-	30,1	23,1	7,0	
IMGA Rendimento Semestral	IMGA Rendimento Semestral	16,28	76,87	6,52	-	-	-	-	-	-	-	-	-	-	0,34	45.505,3	14,21	3	3.730,7	778,0	2.952,8	
Montepio Gestão de Activos	Montepio Taxa Fixa	23,57	10,14	65,48	-	-	-	-	-	-	-	-	-	-	(6,41)	7.294,2	1,25	6	755,1	107,2	648,0	
Popular Gestão de Activos	Popular Euro Obrigações	14,96	28,56	56,67	-	-	-	-	-	-	-	-	-	-	(0,19)	1.769,2	0,30	7	-	10,1	(10,1)	
Santander Asset Management	Santander Multi Taxa Fixa	18,39	19,08	62,62	-	-	-	-	-	-	-	-	-	-	(0,09)	43.695,7	7,48	5	1.012,4	875,5	136,9	

S.G.F.I.M.	F. OBRIGAÇÕES INTERNACIONAL	ZONA EURO			ZONA INTERNACIONAL			ACÇÕES			F. INVESTIMENTO				Warrant +Opções (%)	Outros+ Op.Reg. (%)	Valor da Carteira (10 ³ Euro)	Quota Mercado (%)	Ord.	Total de Subscrições no Mês (10 ³ Euro)	Total de Resgates no Mês (10 ³ Euro)	Subscrições Líquidas no Mês (10 ³ Euro)
		Liq.+CD BT+PC (%)	Obrig. Diver. (%)	T.Div.Pub.+O.F.P.E. (%)	Liq.+CD BT+PC (%)	Obrig. Diver. (%)	T.Div.Pub.+O.F.P.E. (%)	Acç.+Tit. Part.Nac. (%)	Acções UE Suíça Nor. (%)	Acções Internac. (%)	Fundos Monet. (%)	Fundos Obrig. (%)	Fundos Acções (%)	Outros Fundos (%)								
BPI Gestão de Activos	BPI Obrigações Mundiais	0,77	70,30	5,43	0,14	19,20	4,44	-	-	-	-	-	-	-	(0,27)	162.797,4	87,81	1	1.099,9	3.037,8	(1.937,9)	
IM Gestão de Ativos	IMGA Prestige Global Bond	7,31	27,82	3,81	0,00	-	-	-	-	-	-	-	-	-	0,01	11.604,8	6,26	2	322,9	174,5	148,4	
Optimize Investment Partners	Optimize Europa Obrigações	6,17	38,93	15,67	0,10	22,99	17,86	-	-	-	-	-	-	-	(1,70)	10.997,4	5,93	3	22,0	49,7	(27,7)	

S.G.F.I.M.	F. ACCÇÕES NACIONAIS	ZONA EURO			ZONA INTERNACIONAL			ACCÇÕES			F. INVESTIMENTO				Warrant +Opções (%)	Outros+ Op.Reg. (%)	Valor da Carteira (10³ Euro)	Quota Mercado (%)	Ord.	Total de Subscrições no Mês (10³ Euro)	Total de Resgates no Mês (10³ Euro)	Subscrições Líquidas no Mês (10³ Euro)
		Liq.+CD BT+PC (%)	Obrig. Diver. (%)	T.Div.Pub.+O.F.P.E. (%)	Liq.+CD BT+PC (%)	Obrig. Diver. (%)	T.Div.Pub.+O.F.P.E. (%)	Acç.+Tit. Part.Nac. (%)	Acções UE Suíça Nor. (%)	Acções Internac. (%)	Fundos Monet. (%)	Fundos Obrig. (%)	Fundos Acções (%)	Outros Fundos (%)								
BPI Gestão de Activos	BPI Portugal	10,84	-	-	-	-	-	72,48	-	-	11,63	-	-	-	5,05	30.142,9	15,06	3	462,3	498,4	(36,1)	
Caixagest	Caixagest Acções Portugal	22,84	-	-	-	-	-	74,34	-	-	-	-	-	2,82	31.162,3	15,57	2	260,8	298,7	(37,9)		
GNB - SGFIM	NB Portugal Acções	14,27	-	-	-	-	-	84,43	-	-	-	-	2,54	(1,24)	25.351,1	12,67	5	110,8	41,7	69,0		
IM Gestão de Ativos	IMGA Acções Portugal	3,73	5,44	-	-	-	-	79,47	-	-	-	-	9,55	1,82	27.728,4	13,86	4	245,6	212,5	33,2		
Santander Asset Management	Santander Accções Portugal	19,57	-	-	0,00	-	-	81,75	0,65	-	-	-	-	(1,97)	85.725,6	42,84	1	675,1	1.147,0	(471,8)		

S.G.F.I.M.	F. ACCÇÕES IBÉRICAS	ZONA EURO			ZONA INTERNACIONAL			ACCÇÕES			F. INVESTIMENTO				Warrant +Opções (%)	Outros+ Op.Reg. (%)	Valor da Carteira (10³ Euro)	Quota Mercado (%)	Ord.	Total de Subscrições no Mês (10³ Euro)	Total de Resgates no Mês (10³ Euro)	Subscrições Líquidas no Mês (10³ Euro)
		Liq.+CD BT+PC (%)	Obrig. Diver. (%)	T.Div.Pub.+O.F.P.E. (%)	Liq.+CD BT+PC (%)	Obrig. Diver. (%)	T.Div.Pub.+O.F.P.E. (%)	Acç.+Tit. Part.Nac. (%)	Acções UE Suíça Nor. (%)	Acções Internac. (%)	Fundos Monet. (%)	Fundos Obrig. (%)	Fundos Acções (%)	Outros Fundos (%)								
BPI Gestão de Activos	BPI Ibéria	5,71	-	-	-	-	-	44,74	51,46	-	-	-	-	(1,90)	5.740,5	33,34	2	156,0	109,9	46,2		
IM Gestão de Ativos	IMGA Ibéria Equities	2,00	-	-	-	-	-	24,05	74,30	-	-	-	-	(0,35)	2.079,7	12,08	4	1,1	8,7	(7,6)		
Invest Gestão de Activos	Invest Ibéria	4,84	-	-	-	-	-	21,74	73,50	-	-	-	-	(0,20)	7.239,6	42,04	1	105,2	3,5	101,7		
Montepio Gestão de Activos	Montepio Capital	2,08	-	-	-	-	-	37,90	63,83	-	-	-	-	(3,81)	2.160,7	12,55	3	6,5	0,3	6,3		

S.G.F.I.M.	F. ACCÇÕES DA U.E. SUÍÇA E NORUEGA	ZONA EURO			ZONA INTERNACIONAL			ACCÇÕES			F. INVESTIMENTO				Warrant +Opções (%)	Outros+ Op.Reg. (%)	Valor da Carteira (10³ Euro)	Quota Mercado (%)	Ord.	Total de Subscrições no Mês (10³ Euro)	Total de Resgates no Mês (10³ Euro)	Subscrições Líquidas no Mês (10³ Euro)
		Liq.+CD BT+PC (%)	Obrig. Diver. (%)	T.Div.Pub.+O.F.P.E. (%)	Liq.+CD BT+PC (%)	Obrig. Diver. (%)	T.Div.Pub.+O.F.P.E. (%)	Acç.+Tit. Part.Nac. (%)	Acções UE Suíça Nor. (%)	Acções Internac. (%)	Fundos Monet. (%)	Fundos Obrig. (%)	Fundos Acções (%)	Outros Fundos (%)								
BPI Gestão de Activos	BPI Europa	2,34	-	-	0,77	-	-	0,29	97,02	-	-	-	-	(0,42)	43.883,3	21,46	2	348,7	492,8	(144,1)		
	BPI Euro Grandes Capitalizações	4,85	-	-	0,03	-	-	-	95,49	-	-	-	-	(0,37)	12.966,8	11,36	4	38,3	184,5	(146,1)		
Caixagest	Caixagest Acções Europa	3,23	-	-	0,06	-	-	0,76	95,63	-	-	-	-	(0,31)	30.085,2	11,36	4	96,8	326,3	(229,6)		
GNB - SGFIM	NB Acções Europa	3,15	-	-	1,23	-	-	2,58	92,34	-	-	-	-	0,28	25.288,1	9,55	5	327,6	250,1	77,5		
IM Gestão de Ativos	IMGA Acções Europa *	1,42	-	-	0,26	-	-	1,71	95,52	-	-	-	-	1,09	6.003,9	6,07	5	86,7	70,5	16,2		
IM Gestão de Ativos	IMGA Eurocarteira	1,33	-	-	0,07	-	-	1,59	96,91	-	-	-	-	0,10	29.798,8	13,51	3	53,2	150,1	(96,9)		
Montepio Gestão de Activos	Montepio Acções	1,45	-	-	-	-	-	36,57	62,03	-	-	-	-	(0,05)	11.564,3	8,28	6	131,5	32,9	98,6		
	Montepio Acções Europa	5,65	-	-	-	-	-	5,18	89,44	-	-	-	-	(0,27)	10.380,7	8,28	6	91,6	15,3	76,3		
Popular Gestão de Activos	Popular Acções	0,58	-	0,00	-	-	-	0,68	99,98	-	-	-	-	(1,24)	6.769,7	2,56	7	2,8	72,0	(69,2)		
Santander Asset Management	Santander Accções Europa	9,12	-	-	0,29	-	-	-	91,55	-	-	-	-	(0,97)	88.178,8	33,29	1	1.359,5	747,0	612,5		

S.G.F.I.M.	F. ACCÇÕES DA AMÉRICA DO NORTE	ZONA EURO			ZONA INTERNACIONAL			ACCÇÕES			F. INVESTIMENTO				Warrant +Opções (%)	Outros+ Op.Reg. (%)	Valor da Carteira (10³ Euro)	Quota Mercado (%)	Ord.	Total de Subscrições no Mês (10³ Euro)	Total de Resgates no Mês (10³ Euro)	Subscrições Líquidas no Mês (10³ Euro)
		Liq.+CD BT+PC (%)	Obrig. Diver. (%)	T.Div.Pub.+O.F.P.E. (%)	Liq.+CD BT+PC (%)	Obrig. Diver. (%)	T.Div.Pub.+O.F.P.E. (%)	Acç.+Tit. Part.Nac. (%)	Acções UE Suíça Nor. (%)	Acções Internac. (%)	Fundos Monet. (%)	Fundos Obrig. (%)	Fundos Acções (%)	Outros Fundos (%)								
BPI Gestão de Activos	BPI América	0,88	-	-	2,87	-	-	-	-	96,32	-	-	-	(0,07)	17.335,8	10,22	3	90,8	158,1	(67,3)		
Caixagest	Caixagest Acções EUA	1,46	-	-	1,44	-	-	-	-	97,22	-	-	-	(0,12)	97.975,3	57,76	1	228,9	510,0	(281,1)		
IM Gestão de Ativos	IMGA Acções América	0,23	-	-	2,13	-	-	-	-	97,96	-	-	-	(0,32)	6.819,5	4,02	4	24,9	114,0	(89,1)		
Santander Asset Management	Santander Acções América	2,66	-	-	9,00	-	-	-	-	82,63	-	-	7,00	(1,30)	47.491,7	28,00	2	746,3	482,6	263,6		

S.G.F.I.M.	F. ACCÇÕES SECTORIAIS	ZONA EURO			ZONA INTERNACIONAL			ACCÇÕES			F. INVESTIMENTO				Warrant +Opções (%)	Outros+ Op.Reg. (%)	Valor da Carteira (10³ Euro)	Quota Mercado (%)	Ord.	Total de Subscrições no Mês (10³ Euro)	Total de Resgates no Mês (10³ Euro)	Subscrições Líquidas no Mês (10³ Euro)
		Liq.+CD BT+PC (%)	Obrig. Diver. (%)	T.Div.Pub.+O.F.P.E. (%)	Liq.+CD BT+PC (%)	Obrig. Diver. (%)	T.Div.Pub.+O.F.P.E. (%)	Acç.+Tit. Part.Nac. (%)	Acções UE Suíça Nor. (%)	Acções Internac. (%)	Fundos Monet. (%)	Fundos Obrig. (%)	Fundos Acções (%)	Outros Fundos (%)								
IM Gestão de Ativos	IMGA Eurofinanceiras	1,80	-	-	0,01	-	-	0,86	98,96	-	-	-	-	(1,62)	17.480,8	37,70	2	6,8	127,2	(120,4)		
Montepio Gestão de Activos	Montepio Euro Energy	2,34	-	-	0,13	-	-	6,55	90,68	-	-	-	-	0,29	3.669,8	3,70	1	25,8	44,9	(19,1)		
	Montepio Euro Financial Services	3,03	-	-	-	-	-	2,82	94,06	-	-	-	-	0,09	3.055,4	3,70	1	29,6	48,8	(19,2)		
	Montepio Euro Helthcare	5,41	-	-	-	-	-	-	103,13	-	-	-	-	(8,54)	8.027,4	8,28	1	130,7	138,5	(7,8)		
	Montepio Euro Telcos	2,20	-	-	-	-	-	4,57	93,38	-	-	-	-	(0,15)	4.942,6	5,12	1	24,4	1,6	22,8		
	Montepio Euro Utilities	1,50	-	-	-	-	-	5,87	92,59	-	-	-	-	0,04	9.191,3	62,30	1	56,1	37,2	19,0		

S.G.F.I.M.	OUTROS FUNDOS ACCÇÕES INTERNACIONAIS	ZONA EURO			ZONA INTERNACIONAL			ACCÇÕES			F. INVESTIMENTO				Warrant +Opções (%)	Outros+ Op.Reg. (%)	Valor da Carteira (10³ Euro)	Quota Mercado (%)	Ord.	Total de Subscrições no Mês (10³ Euro)	Total de Resgates no Mês (10³ Euro)	Subscrições Líquidas no Mês (10³ Euro)
		Liq.+CD BT+PC (%)	Obrig. Diver. (%)	T.Div.Pub.+O.F.P.E. (%)	Liq.+CD BT+PC (%)	Obrig. Diver. (%)	T.Div.Pub.+O.F.P.E. (%)	Acç.+Tit. Part.Nac. (%)	Acções UE Suíça Nor. (%)	Acções Internac. (%)	Fundos Monet. (%)	Fundos Obrig. (%)	Fundos Acções (%)	Outros Fundos (%)								
BPI Gestão de Activos	BPI África	3,61	-	-	6,46	-	-	-	-	88,35	-	-	-	1,58	4.843,0	5,12	1	22,2	86,5	(64,3)		
	BPI Reestruturações	1,03	-	-	8,38	-	-	-	-	32,25	-	-	-	(0,11)	24.676,0	25,74	1	127,4	349,9	(222,5)		
	BPI Ásia Pacífico	2,57	-	-	1,04	-	-	-	-	60,48	-	-	-	(1,50)	5.771,5	7,43	3	25,1	82,4	(57,2)		
Caixagest	Caixagest Acções Emergentes	4,42	-	-	0,12	-	-	-	10,46	83,34	-	-	3,15	(1,49)	23.693,9	24,95	1	184,2	100,3	83,9		
	Caixagest Acções Japão	2,10	-	-	4,54	-	-	-	-	91,43	-	-	-	1,93	22.447,9	23,43	1	116,7	90,7	26,0		
	Caixagest Acções Oriente	0,91	-	-	0,75	-	-	-	-	98,87	-	-	-	(0,53)	17.423,1	18,32	1	43,9	43,7	0,2		
	Caixagest Acções Líderes Globais	1,19	-	-	0,50	-	-	-	35,09	63,43	-	-	-	(0,21)	315.142,7	79,47	1	7.496,0	3.326,2	4.169,8		
GNB - SGFIM	NB Mercados Emergentes	0,87	-	-	3,33	-	-	-	19,08	64,72	-	-	2,99	0,05	13.473,4	14,32	1	298,4	264,3	34,1		
	NB Momentum (1)	6,68	-	-	3,57	-	-	-	47,65	42,25	-	-	-	0,13	33.053,4	9,76	2	110,8	161,6	(50,8)		
IM Gestão de Ativos	IMGA Global Equities Selection	2,20	-	-	0,07	-	-	0,88	23,65	56,53	-	-	16,91	(0,24)	11.164,2	12,08	1	86,7	215,0	(128,3)		
	IMGA Mercados Emergentes	3,74	-	-	0,00	-	-	-	-	-	-	-	-	13,83	2.702,0	2,91	4	14,9	56,5	(41,5)		
Montepio Gestão de Activos	Montepio Acções Internacionais	5,70	-	-	0,05	-	-	4,47	83,56	-	-	-	9,20	(2,98)	2.053,9	0,43	5	69,4	2,2	67,3		

S.G.F.I.M.	FUNDOS MULTI-ACTIVOS DEFENSIVOS	ZONA EURO			ZONA INTERNACIONAL			ACÇÕES			F. INVESTIMENTO				Warrant +Opções (%)	Outros+ Op.Reg. (%)	Valor da Carteira (10³ Euro)	Quota Mercado (%)	Ord.	Total de Subscrições no Mês (10³ Euro)	Total de Resgates no Mês (10³ Euro)	Subscrições Líquidas no Mês (10³ Euro)
		Liq.+CD BT+PC (%)	Obrig. Diver. (%)	T.Div.Pub.+O.F.P.E. (%)	Liq.+CD BT+PC (%)	Obrig. Diver. (%)	T.Div.Pub.+O.F.P.E. (%)	Acç.+Tit. Part.Nac. (%)	Acções UE Suíça Nor. (%)	Acções Internac. (%)	Fundos Monet. (%)	Fundos Obrig. (%)	Fundos Acções (%)	Outros Fundos (%)								
Caixagest	Caixagest Inv. Socialmente Responsável	1,62	62,10	1,17	0,35	-	-	0,26	34,53	-	-	-	-	-	(0,02)	79.348,6	-	-	2.892,2	189,2	2.703,0	
	Caixagest Seleção Global Moderado	4,99	-	-	0,17	-	-	-	-	-	64,88	28,55	0,99	-	0,42	393.414,5	-	-	14.129,0	5.451,5	8.677,5	
	Caixagest Seleção Global Defensivo (1)	4,87	-	-	0,22	-	-	-	-	-	84,12	9,73	0,68	-	0,38	170.303,3	31,23	2	9.618,0	2.254,9	7.363,0	
Dunas Capital - Gestão de Activos	EuroBic Investimento*	62,45	8,87	8,84	1,90	-	-	-	-	-	-	-	-	-	17,94	4.874,0	0,24	6	13,5	34,8	(21,3)	
IM Gestão de Ativos	IMGA Alocação Conservadora*	10,58	18,17	1,87	0,02	-	-	0,40	2,91	0,45	-	-	-	-	0,38	477.745,0	23,20	3	11.593,7	4.609,1	6.984,7	
Montepio Gestão de Activos	Montepio Multi Gestão Prudente	6,46	-	-	-	-	-	-	-	-	-	-	-	-	(2,29)	4.924,4	0,24	5	189,5	36,1	153,4	
Popular Gestão de Activos	Popular Global 5	4,15	-	-	-	-	-	-	-	-	-	-	-	(0,23)	5.494,7	-	-	-	-	127,4	(127,4)	
	Popular Global 25	8,06	-	-	0,11	-	-	-	-	-	-	-	-	(0,87)	50.696,1	2,73	4	732,0	1.331,9	(599,9)		
Santander Asset Management	Santander Private Defensivo	2,36	-	-	0,49	-	-	-	-	-	12,83	61,18	5,97	16,61	0,57	82.935,0	-	-	295,0	1.344,2	(1.049,2)	
	Santander Private Moderado	2,83	-	-	0,68	-	-	-	-	-	10,29	41,93	29,17	15,34	(0,24)	177.337,0	-	-	1.785,0	1.489,2	295,8	
	Santander Select Defensivo (1)	4,06	-	-	0,38	-	-	-	-	-	12,67	60,23	5,94	16,76	(0,04)	271.168,7	-	-	4.977,6	3.846,3	1.131,3	
	Santander Select Moderado (1)	2,92	-	-	0,54	-	-	-	-	-	9,71	41,91	29,34	15,61	(0,04)	341.088,4	42,37	1	5.334,5	2.589,2	2.745,4	

S.G.F.I.M.	FUNDOS MULTI-ACTIVOS EQUILIBRADOS	ZONA EURO			ZONA INTERNACIONAL			ACÇÕES			F. INVESTIMENTO				Warrant +Opções (%)	Outros+ Op.Reg. (%)	Valor da Carteira (10³ Euro)	Quota Mercado (%)	Ord.	Total de Subscrições no Mês (10³ Euro)	Total de Resgates no Mês (10³ Euro)	Subscrições Líquidas no Mês (10³ Euro)
		Liq.+CD BT+PC (%)	Obrig. Diver. (%)	T.Div.Pub.+O.F.P.E. (%)	Liq.+CD BT+PC (%)	Obrig. Diver. (%)	T.Div.Pub.+O.F.P.E. (%)	Acç.+Tit. Part.Nac. (%)	Acções UE Suíça Nor. (%)	Acções Internac. (%)	Fundos Monet. (%)	Fundos Obrig. (%)	Fundos Acções (%)	Outros Fundos (%)								
BPI Gestão de Activos	BPI Seleção	0,98	-	-	1,03	-	-	-	-	-	-	23,27	60,27	15,13	(0,67)	10.577,8	-	-	104,8	243,5	(138,7)	
	BPI Universal	7,57	-	-	1,94	-	-	-	-	-	11,58	25,82	48,69	4,26	0,13	11.318,1	6,10	5	116,2	173,4	(57,2)	
Caixagest	Caixagest Seleção Global Dinâmico	4,81	-	-	0,12	-	-	-	-	-	-	47,85	47,85	3,16	-	82.293,2	22,91	3	3.970,1	1.573,0	2.397,1	
IM Gestão de Ativos	IMGA Alocação Moderada*	3,88	-	1,02	0,11	-	-	0,60	5,06	0,92	-	32,48	45,69	9,76	0,47	100.818,8	28,07	2	2.318,6	932,3	1.386,3	
Montepio Gestão de Activos	Montepio Global	9,09	35,47	13,36	0,02	-	-	1,48	31,82	-	-	2,40	6,62	-	(0,27)	4.647,7	-	-	195,8	17,6	178,3	
	Montepio Multi Gestão Equilibrada	10,49	-	-	-	-	-	-	-	-	-	38,68	52,45	1,81	(3,42)	4.506,6	2,55	6	62,2	19,2	43,0	
Popular Gestão de Activos	Popular Global 50	4,75	-	-	0,00	-	-	-	-	-	-	43,09	53,22	-	(1,07)	43.006,5	11,97	4	490,6	830,1	(339,4)	
Santander Asset Management	Santander Private Dinâmico	2,22	-	-	0,79	-	-	-	-	-	5,11	19,71	59,25	13,07	(0,16)	18.350,2	-	-	409,0	128,7	280,3	
	Santander Select Dinâmico	1,79	-	-	0,79	-	-	-	-	-	5,88	19,60	59,04	13,01	(0,12)	83.687,8	28,41	1	1.796,6	888,2	908,4	

S.G.F.I.M.	FUNDOS MULTI-ACTIVOS AGRESSIVOS	ZONA EURO			ZONA INTERNACIONAL			ACÇÕES			F. INVESTIMENTO				Warrant +Opções (%)	Outros+ Op.Reg. (%)	Valor da Carteira (10³ Euro)	Quota Mercado (%)	Ord.	Total de Subscrições no Mês (10³ Euro)	Total de Resgates no Mês (10³ Euro)	Subscrições Líquidas no Mês (10³ Euro)
		Liq.+CD BT+PC (%)	Obrig. Diver. (%)	T.Div.Pub.+O.F.P.E. (%)	Liq.+CD BT+PC (%)	Obrig. Diver. (%)	T.Div.Pub.+O.F.P.E. (%)	Acç.+Tit. Part.Nac. (%)	Acções UE Suíça Nor. (%)	Acções Internac. (%)	Fundos Monet. (%)	Fundos Obrig. (%)	Fundos Acções (%)	Outros Fundos (%)								
IM Gestão de Ativos	IMGA Alocação Dinâmica*	2,29	-	-	0,08	-	-	0,30	5,70	1,94	-	6,08	75,01	7,86	0,73	38.874,3	53,88	1	386,1	370,2	15,9	
Montepio Gestão de Activos	Montepio Multi Gestão Dinâmica	4,65	-	-	-	-	-	-	-	-	-	98,39	-	-	(3,04)	5.938,0	-	-	37,1	25,9	11,2	
	Montepio Multi Gestão Merc. Emergentes	1,38	-	-	0,02	-	-	-	-	-	-	98,78	-	-	(0,17)	6.394,6	17,09	3	30,7	116,3	(85,6)	
Popular Gestão de Activos	Popular Global 75	3,40	-	-	0,00	-	-	-	-	-	-	17,22	81,10	-	(1,73)	20.943,4	29,03	2	104,1	302,9	(198,8)	

S.G.F.I.M.	FUNDOS PPR	ZONA EURO			ZONA INTERNACIONAL			ACÇÕES			F. INVESTIMENTO				Warrant +Opções (%)	Outros+ Op.Reg. (%)	Valor da Carteira (10³ Euro)	Quota Mercado (%)	Ord.	Total de Subscrições no Mês (10³ Euro)	Total de Resgates no Mês (10³ Euro)	Subscrições Líquidas no Mês (10³ Euro)
		Liq.+CD BT+PC (%)	Obrig. Diver. (%)	T.Div.Pub.+O.F.P.E. (%)	Liq.+CD BT+PC (%)	Obrig. Diver. (%)	T.Div.Pub.+O.F.P.E. (%)	Acç.+Tit. Part.Nac. (%)	Acções UE Suíça Nor. (%)	Acções Internac. (%)	Fundos Monet. (%)	Fundos Obrig. (%)	Fundos Acções (%)	Outros Fundos (%)								
Bankinter Gestão de Ativos	Bankinter PPR 20	4,20	46,92	5,70	0,00	-	-	-	-	-	-	29,26	14,61	-	(0,68)	28.190,0	-	-	917,2	409,8	507,4	
	Bankinter PPR 35	6,59	33,57	4,97	-	-	-	-	-	-	-	27,01	28,17	-	(0,30)	15.374,5	-	-	1.116,7	241,1	875,6	
	Bankinter PPR Acções 55	2,42	20,55	4,42	-	-	-	-	-	-	-	24,23	48,69	-	(0,31)	20.229,6	-	-	652,9	41,7	611,2	
	Bankinter PPR Obrigações	7,53	58,39	9,09	-	-	-	-	-	-	-	25,13	-	-	(0,15)	37.622,7	-	-	326,6	413,3	(86,8)	
	Bankinter Rendimento PPR	8,46	62,79	5,63	-	-	-	-	-	-	-	23,19	-	-	(0,07)	8.063,0	4,79	4	615,5	469,4	146,2	
BPI Gestão de Activos	BPI Reforma Acções PPR	3,88	28,09	9,59	0,76	1,44	6,04	1,27	20,44	1,01	-	1,51	19,17	6,94	(0,14)	118.964,4	-	-	752,9	824,4	(71,6)	
	BPI Reforma Investimento PPR	1,92	36,97	33,16	0,19	0,54	2,80	4,17	7,78	0,00	-	1,43	10,89	4,17	(0,14)	572.502,4	-	-	2.743,6	4.991,8	(2.248,2)	
	BPI Reforma Segura PPR	10,51	64,46	19,92	1,65	1,61	-	-	-	-	-	2,20	-	-	(0,35)	758.707,9	63,39	1	3.701,6	6.979,9	(3.278,3)	
GNB - SGFIM	NB PPR	12,12	-	78,35	1,55	-	0,75	-	-	-	-	-	8,26	-	(1,03)	16.031,4	0,70	7	241,7	19,1	222,6	
IM Gestão de Ativos	IMGA Investimento PPR Acções	3,30	-	1,03	0,26	-	-	0,62	5,18	0,93	-	32,28	45,65	9,81	0,95	18.960,6	-	-	244,5	135,9	108,6	
	IMGA Poupança PPR	9,53	16,61	2,74	0,01	-	-	0,40	2,95	0,43	-	30,15	23,29	13,18	0,73	384.475,7	17,64	2	6.051,0	3.143,3	2.907,7	
Invest Gestão de Activos	Alves Ribeiro PPR	7,68	55,11	12,30	0,79	4,68	2,03	1,61	1,43	0,23	-	-	14,34	0,01	(0,21)	30.355,2	1,33	6	1.185,4	71,3	1.114,1	
Optimize Investment Partners	Optimize Capital Reforma PPR Acções	6,38	5,33	11,27	0,00	-	-	-	-	-	-	32,24	27,69	16,00	1,09	23.219,2	-	-	72,8	107,6	(34,8)	
	Optimize Capital Reforma PPR Equilibrado	2,53	10,49	10,27	0,01	-	-	2,65	-	-	-	39,81	14,16	18,20	1,89	20.005,5	-	-	231,8	34,4	197,4	
	Optimize Capital Reforma PPR Moderado	5,61	8,23	16,61	0,01	-	-	4,28	-	-	-	47,48	4,36	11,62	1,80	8.068,0	2,24	5	303,2	110,0	193,2	
Santander Asset Management	Santander Poupança Prudente FPR	9,72	84,31	3,06	0,00	-	-	0,00	-	-	-	-	-	-	0,11	169.827,6	-	-	3.392,4	1.095,1	2.297,3	
	Santander Poupança Valorização FPR	8,76	7,77	32,96	2,85	-	-	0,01	-	-	-	18,08	19,21	9,90	0,46	57.032,1	9,92	3	383,9	249,0	134,8	

S.G.F.I.M.	F. PPA	ZONA EURO			ZONA INTERNACIONAL			ACÇÕES			F. INVESTIMENTO				Warrant +Opções (%)	Outros+ Op.Reg. (%)	Valor da Carteira (10³ Euro)	Quota Mercado (%)	Ord.	Total de Subscrições no Mês (10³ Euro)	Total de Resgates no Mês (10³ Euro)	Subscrições Líquidas no Mês (10³ Euro)
		Liq.+CD BT+PC (%)	Obrig. Diver. (%)	T.Div.Pub.+O.F.P.E. (%)	Liq.+CD BT+PC (%)	Obrig. Diver. (%)	T.Div.Pub.+O.F.P.E. (%)	Acç.+Tit. Part.Nac. (%)	Acções UE Suíça Nor. (%)	Acções Internac. (%)	Fundos Monet. (%)	Fundos Obrig. (%)	Fundos Acções (%)	Outros Fundos (%)								
Santander Asset Management	Santander PPA	19,29	-	-	-	-	-	83,16	-	-	-	-	-	-	(2,45)	1.382,8	100,00	1	27,5	13,0	14,5	

S.G.F.I.M.	FUNDOS FLEXÍVEIS	ZONA EURO			ZONA INTERNACIONAL			ACÇÕES			F. INVESTIMENTO				Warrant +Opções (%)	Outros+ Op.Reg. (%)	Valor da Carteira (10 ⁹ Euro)	Quota Mercado (%)	Ord.	Total de Subscrições no Mês (10 ³ Euro)	Total de Resgates no Mês (10 ³ Euro)	Subscrições Líquidas no Mês (10 ³ Euro)
		Liq.+CD BT+PC (%)	Obrig. Diver. (%)	T.Div.Pub.+O.F.P.E. (%)	Liq.+CD BT+PC (%)	Obrig. Diver. (%)	T.Div.Pub.+O.F.P.E. (%)	Acç.+Tit. Part.Nac. (%)	Acções UE Suíça Nor. (%)	Acções Internac. (%)	Fundos Monet. (%)	Fundos Obrig. (%)	Fundos Acções (%)	Outros Fundos (%)								
BPI Gestão de Activos	BPI Agressivo	3,17	2,50	-	2,52	-	-	0,45	-	-	-	-	76,50	12,41	-	2,45	4.028,4	-	-	59,2	10,3	48,9
	BPI Brasil	0,60	-	-	5,70	0,46	31,43	-	-	62,17	-	-	-	-	-	(0,36)	27.613,8	-	-	56,5	380,9	(324,4)
	BPI Dinâmico	8,46	16,58	-	2,78	2,98	-	-	-	-	-	2,12	14,21	39,71	13,82	(0,66)	35.469,5	-	-	1.796,1	201,4	1.594,7
	BPI Global	4,99	32,09	13,53	1,29	1,52	6,77	1,62	30,00	0,83	-	-	1,26	3,48	3,15	(0,54)	56.343,9	-	-	88,1	415,6	(327,5)
	BPI Moderado	9,92	23,28	-	1,17	4,65	-	-	-	-	-	2,23	22,78	18,39	17,65	(0,08)	254.472,8	76,76	1	5.338,7	1.953,6	3.385,1
GNB - SGFIM	NB Estratégia Ativa	6,39	37,85	19,33	3,15	-	0,98	0,71	-	-	-	9,63	12,09	6,90	-	2,98	45.024,8	9,14	3	305,7	343,3	(37,6)
IM Gestão de Ativos	IMGA Dedicado Acumulação *	17,80	-	-	1,56	-	-	-	-	-	-	29,86	51,39	2,98	(3,58)	1.120,3	-	-	-	38,8	(38,8)	
	IMGA Dedicado Valorização *	6,01	-	-	3,71	-	-	-	-	-	-	6,61	81,87	2,01	(0,20)	302,0	-	-	-	29,1	(29,1)	
	IMGA Flexível *	4,67	35,14	3,18	0,40	-	-	1,37	10,19	-	-	21,87	22,56	-	0,60	11.361,9	2,60	4	326,6	398,7	(72,1)	
Optimize Investment Partners	Optimize Europa Valor	11,28	-	10,83	0,02	5,32	2,73	-	63,17	-	-	-	-	7,09	-	(0,44)	11.785,8	-	-	114,0	61,6	52,4
	Optimize Investimento Activo	12,45	-	10,02	0,02	1,94	-	-	41,86	26,44	-	-	-	7,91	-	(0,64)	12.739,8	-	-	227,8	46,7	181,2
	Optimize Selecção Agressiva	4,68	-	-	-	-	-	-	-	-	-	-	15,14	70,87	9,47	(0,16)	6.329,1	-	-	104,0	35,2	68,8
	Optimize Selecção Base	2,15	-	-	-	-	-	-	-	-	-	-	35,82	52,72	9,42	(0,12)	22.282,0	-	-	86,0	227,3	(141,4)
	Optimize Selecção Defensiva	4,04	-	-	-	-	-	-	-	-	-	-	44,60	42,17	9,33	(0,14)	3.472,3	11,50	2	9,0	3,8	5,2

S.G.F.I.M.	OUTROS FUNDOS	ZONA EURO			ZONA INTERNACIONAL			ACÇÕES			F. INVESTIMENTO				Warrant +Opções (%)	Outros+ Op.Reg. (%)	Valor da Carteira (10 ⁹ Euro)	Quota Mercado (%)	Ord.	Total de Subscrições no Mês (10 ³ Euro)	Total de Resgates no Mês (10 ³ Euro)	Subscrições Líquidas no Mês (10 ³ Euro)
		Liq.+CD BT+PC (%)	Obrig. Diver. (%)	T.Div.Pub.+O.F.P.E. (%)	Liq.+CD BT+PC (%)	Obrig. Diver. (%)	T.Div.Pub.+O.F.P.E. (%)	Acç.+Tit. Part.Nac. (%)	Acções UE Suíça Nor. (%)	Acções Internac. (%)	Fundos Monet. (%)	Fundos Obrig. (%)	Fundos Acções (%)	Outros Fundos (%)								
GNB - SGFIM	NB Monetário	54,06	17,06	28,85	-	-	-	-	-	-	-	-	-	-	0,03	45.144,0	93,54	1	1.457,5	1.004,6	452,0	
LYNX Asset Managers	LYNX Euro Tesouraria	64,27	24,56	5,13	-	-	-	-	-	-	-	-	-	6,18	-	3.115,3	6,46	2	-	-	-	

S.G.F.I.M.	FUNDOS COM PROTECÇÃO DE CAPITAL	ZONA EURO			ZONA INTERNACIONAL			ACÇÕES			F. INVESTIMENTO				Warrant +Opções (%)	Outros+ Op.Reg. (%)	Valor da Carteira (10 ⁹ Euro)	Quota Mercado (%)	Ord.	Total de Subscrições no Mês (10 ³ Euro)	Total de Resgates no Mês (10 ³ Euro)	Subscrições Líquidas no Mês (10 ³ Euro)
		Liq.+CD BT+PC (%)	Obrig. Diver. (%)	T.Div.Pub.+O.F.P.E. (%)	Liq.+CD BT+PC (%)	Obrig. Diver. (%)	T.Div.Pub.+O.F.P.E. (%)	Acç.+Tit. Part.Nac. (%)	Acções UE Suíça Nor. (%)	Acções Internac. (%)	Fundos Monet. (%)	Fundos Obrig. (%)	Fundos Acções (%)	Outros Fundos (%)								
Santander Asset Management	Santander Ibérico Maio 2013 - F.I.A.	25,27	6,61	69,92	-	-	-	-	-	-	-	-	-	-	(1,80)	25.851,5	-	-	-	53,3	(53,3)	
	Santander Ibérico Premium Julho 2013 - F.I.A.	17,51	11,02	75,55	-	-	-	-	-	-	-	-	-	-	(4,08)	47.698,9	100,00	1	-	4,0	(4,0)	

S.G.F.I.M.	FUNDOS DE INVESTIMENTO ALTERNATIVO ACÇÕES	ZONA EURO			ZONA INTERNACIONAL			ACÇÕES			F. INVESTIMENTO				Warrant +Opções (%)	Outros+ Op.Reg. (%)	Valor da Carteira (10 ⁹ Euro)	Quota Mercado (%)	Ord.	Total de Subscrições no Mês (10 ³ Euro)	Total de Resgates no Mês (10 ³ Euro)	Subscrições Líquidas no Mês (10 ³ Euro)
		Liq.+CD BT+PC (%)	Obrig. Diver. (%)	T.Div.Pub.+O.F.P.E. (%)	Liq.+CD BT+PC (%)	Obrig. Diver. (%)	T.Div.Pub.+O.F.P.E. (%)	Acç.+Tit. Part.Nac. (%)	Acções UE Suíça Nor. (%)	Acções Internac. (%)	Fundos Monet. (%)	Fundos Obrig. (%)	Fundos Acções (%)	Outros Fundos (%)								
BPI Gestão de Activos	BPI Brasil Valor - F.I.A.	0,03	-	-	1,29	-	-	-	-	100,62	-	-	-	-	(1,94)	1.804,2	100,00	1	1,3	91,6	(90,3)	

S.G.F.I.M.	FUNDOS DE INVESTIMENTO ALTERNATIVO OBRIGAÇÕES	ZONA EURO			ZONA INTERNACIONAL			ACÇÕES			F. INVESTIMENTO				Warrant +Opções (%)	Outros+ Op.Reg. (%)	Valor da Carteira (10 ⁹ Euro)	Quota Mercado (%)	Ord.	Total de Subscrições no Mês (10 ³ Euro)	Total de Resgates no Mês (10 ³ Euro)	Subscrições Líquidas no Mês (10 ³ Euro)
		Liq.+CD BT+PC (%)	Obrig. Diver. (%)	T.Div.Pub.+O.F.P.E. (%)	Liq.+CD BT+PC (%)	Obrig. Diver. (%)	T.Div.Pub.+O.F.P.E. (%)	Acç.+Tit. Part.Nac. (%)	Acções UE Suíça Nor. (%)	Acções Internac. (%)	Fundos Monet. (%)	Fundos Obrig. (%)	Fundos Acções (%)	Outros Fundos (%)								
Caixagest	Caixagest Oportunidades - F.I.A.	0,95	80,96	18,89	-	-	-	-	-	-	-	-	-	-	(0,80)	19.217,6	34,88	2	148,2	393,7	(245,5)	
GNB - SGFIM	NB Rendimento Plus - F.I.A.	14,83	58,04	20,96	3,54	1,11	0,43	-	-	-	-	1,36	0,78	1,49	(2,54)	35.886,4	65,12	1	1.421,6	340,4	1.081,3	

S.G.F.I.M.	FUNDOS DE INVESTIMENTO ALTERNATIVO RETORNO ABSOLUTO	ZONA EURO			ZONA INTERNACIONAL			ACÇÕES			F. INVESTIMENTO				Warrant +Opções (%)	Outros+ Op.Reg. (%)	Valor da Carteira (10 ⁹ Euro)	Quota Mercado (%)	Ord.	Total de Subscrições no Mês (10 ³ Euro)	Total de Resgates no Mês (10 ³ Euro)	Subscrições Líquidas no Mês (10 ³ Euro)
		Liq.+CD BT+PC (%)	Obrig. Diver. (%)	T.Div.Pub.+O.F.P.E. (%)	Liq.+CD BT+PC (%)	Obrig. Diver. (%)	T.Div.Pub.+O.F.P.E. (%)	Acç.+Tit. Part.Nac. (%)	Acções UE Suíça Nor. (%)	Acções Internac. (%)	Fundos Monet. (%)	Fundos Obrig. (%)	Fundos Acções (%)	Outros Fundos (%)								
Caixagest	Caixagest Estratégias Alternativas - F.I.A.	1,82	-	-	0,01	-	-	-	-	-	-	-	-	-	(0,16)	10.770,0	88,78	1	-	-	-	
Santander Asset Management	Santander Carteira Alternativa - F.I.A.	81,68	-	-	4,17	-	-	-	-	-	-	-	-	14,23	(0,08)	1.361,6	11,22	2	-	-	-	

S.G.F.I.M.	FUNDOS DE INVESTIMENTO ALTERNATIVO MONETÁRIO DE CURTO PRAZO	ZONA EURO			ZONA INTERNACIONAL			AÇÕES			F. INVESTIMENTO				Warrant +Opções (%)	Outros+ Op.Reg. (%)	Valor da Carteira (10 ³ Euro)	Quota Mercado (%)	Ord.	Total de Subscrições no Mês (10 ³ Euro)	Total de Resgates no Mês (10 ³ Euro)	Subscrições Líquidas no Mês (10 ³ Euro)
		Liq.+CD BT+PC (%)	Obrig. Diver. (%)	T.Div.Pub.+O.F.P.E. (%)	Liq.+CD BT+PC (%)	Obrig. Diver. (%)	T.Div.Pub.+O.F.P.E. (%)	Acç.+Tit. Part.Nac. (%)	Acções UE Suíça Nor. (%)	Acções Internac. (%)	Fundos Monet. (%)	Fundos Obrig. (%)	Fundos Acções (%)	Outros Fundos (%)								
BPI Gestão de Activos	BPI Monetário Curto Prazo - F.I.A.	100,12	-	-	-	-	-	-	-	-	-	-	-	-	(0,12)	234.661,0	94,49	1	3.092,9	8.029,8	(4.936,9)	
Montepio Gestão de Activos	Montepio Monetário Plus - F.I.A.	100,03	-	-	-	-	-	-	-	-	-	-	-	-	(0,03)	13.688,5	5,51	2	453,1	460,4	(7,3)	

S.G.F.I.M.	FUNDOS DE INVESTIMENTO ALTERNATIVO DE CURTO PRAZO	ZONA EURO			ZONA INTERNACIONAL			AÇÕES			F. INVESTIMENTO				Warrant +Opções (%)	Outros+ Op.Reg. (%)	Valor da Carteira (10 ³ Euro)	Quota Mercado (%)	Ord.	Total de Subscrições no Mês (10 ³ Euro)	Total de Resgates no Mês (10 ³ Euro)	Subscrições Líquidas no Mês (10 ³ Euro)
		Liq.+CD BT+PC (%)	Obrig. Diver. (%)	T.Div.Pub.+O.F.P.E. (%)	Liq.+CD BT+PC (%)	Obrig. Diver. (%)	T.Div.Pub.+O.F.P.E. (%)	Acç.+Tit. Part.Nac. (%)	Acções UE Suíça Nor. (%)	Acções Internac. (%)	Fundos Monet. (%)	Fundos Obrig. (%)	Fundos Acções (%)	Outros Fundos (%)								
IM Gestão de Ativos	IMGA Extra Tesouraria III - F.I.A.	84,40	15,62	-	-	-	-	-	-	-	-	-	-	-	(0,03)	253.303,4	100,00	1	100,1	32.800,4	(32.700,4)	

S.G.F.I.M.	FUNDOS DE INVESTIMENTO ALTERNATIVO MULTI-ACTIVOS	ZONA EURO			ZONA INTERNACIONAL			AÇÕES			F. INVESTIMENTO				Warrant +Opções (%)	Outros+ Op.Reg. (%)	Valor da Carteira (10 ³ Euro)	Quota Mercado (%)	Ord.	Total de Subscrições no Mês (10 ³ Euro)	Total de Resgates no Mês (10 ³ Euro)	Subscrições Líquidas no Mês (10 ³ Euro)
		Liq.+CD BT+PC (%)	Obrig. Diver. (%)	T.Div.Pub.+O.F.P.E. (%)	Liq.+CD BT+PC (%)	Obrig. Diver. (%)	T.Div.Pub.+O.F.P.E. (%)	Acç.+Tit. Part.Nac. (%)	Acções UE Suíça Nor. (%)	Acções Internac. (%)	Fundos Monet. (%)	Fundos Obrig. (%)	Fundos Acções (%)	Outros Fundos (%)								
Dunas Capital - Gestão de Activos	EuroBic Brasil - F.I.A.*	0,01	-	-	16,10	61,34	12,50	-	-	-	-	-	-	-	10,06	10.986,8	100,00	1	24,2	-	24,2	

S.G.F.I.M.	FUNDOS DE INVESTIMENTO ALTERNATIVO FLEXÍVEIS	ZONA EURO			ZONA INTERNACIONAL			AÇÕES			F. INVESTIMENTO				Warrant +Opções (%)	Outros+ Op.Reg. (%)	Valor da Carteira (10 ³ Euro)	Quota Mercado (%)	Ord.	Total de Subscrições no Mês (10 ³ Euro)	Total de Resgates no Mês (10 ³ Euro)	Subscrições Líquidas no Mês (10 ³ Euro)
		Liq.+CD BT+PC (%)	Obrig. Diver. (%)	T.Div.Pub.+O.F.P.E. (%)	Liq.+CD BT+PC (%)	Obrig. Diver. (%)	T.Div.Pub.+O.F.P.E. (%)	Acç.+Tit. Part.Nac. (%)	Acções UE Suíça Nor. (%)	Acções Internac. (%)	Fundos Monet. (%)	Fundos Obrig. (%)	Fundos Acções (%)	Outros Fundos (%)								
IM Gestão de Ativos	IMGA Alternativo - FIA Flexível *	1,48	-	-	-	-	-	-	-	-	-	88,74	7,59	2,52	-	(0,33)	2.361,2	30,13	2	-	59,0	(59,0)
LYNX Asset Managers	LYNX Multiactivos - F.I.A.	10,94	-	-	0,02	-	-	-	-	-	-	19,49	37,81	32,11	-	(0,36)	2.257,6	-	-	-	-	-
	LYNX Valor - F.I.A.	11,37	-	-	0,02	-	-	-	-	-	-	26,11	45,79	19,44	-	(2,74)	3.219,0	69,87	1	-	-	-

S.G.F.I.M.	OUTROS FUNDOS DE INVESTIMENTO ALTERNATIVO	ZONA EURO			ZONA INTERNACIONAL			AÇÕES			F. INVESTIMENTO				Warrant +Opções (%)	Outros+ Op.Reg. (%)	Valor da Carteira (10 ³ Euro)	Quota Mercado (%)	Ord.	Total de Subscrições no Mês (10 ³ Euro)	Total de Resgates no Mês (10 ³ Euro)	Subscrições Líquidas no Mês (10 ³ Euro)
		Liq.+CD BT+PC (%)	Obrig. Diver. (%)	T.Div.Pub.+O.F.P.E. (%)	Liq.+CD BT+PC (%)	Obrig. Diver. (%)	T.Div.Pub.+O.F.P.E. (%)	Acç.+Tit. Part.Nac. (%)	Acções UE Suíça Nor. (%)	Acções Internac. (%)	Fundos Monet. (%)	Fundos Obrig. (%)	Fundos Acções (%)	Outros Fundos (%)								
Profile - S.G.F.I.M.	Banif Art Invest (*)	55,26	-	-	-	-	-	-	-	-	-	-	-	38,78	-	5,96	409,8	0,10	4	-	-	-
BPI Gestão de Activos	BPI Metais Preciosos - F.I.A. (*)	1,58	-	-	0,82	-	-	-	-	-	-	2,19	20,57	-	-	(0,24)	3.440,7	0,86	3	-	-	-
Caixagest	Caixagest Energias Renováveis - F.I.A.	0,07	-	-	0,01	-	-	-	-	-	-	-	-	103,16	-	(5,30)	9.237,0	-	-	11,0	162,8	(151,8)
	Caixagest Imobiliário Internacional - F.I.A.	1,29	-	-	1,37	-	-	-	-	-	-	4,27	1,06	-	-	0,32	178.852,8	-	-	7,6	9.077,9	(9.070,3)
	Caixagest Infraestruturas - F.I.A.	7,19	-	-	1,19	-	-	-	-	-	-	-	2,12	-	-	(2,28)	105.267,7	-	-	1.208,0	1.314,3	(106,4)
	Caixagest Matérias Primas - F.I.A.	0,40	-	-	0,01	-	-	-	-	-	-	-	-	-	-	(0,18)	3.283,7	-	-	-	5,0	(5,0)
	Caixagest Private Equity - F.I.A.	9,73	-	-	2,91	-	-	-	-	-	-	1,01	-	16,86	-	(1,28)	95.860,1	97,83	1	3.052,2	3.044,8	7,4
LYNX Asset Managers	LYNX Obrigações Flexível - F.I.A.	34,26	2,16	-	-	-	-	-	-	-	-	-	-	40,72	-	(5,31)	4.866,3	1,21	2	-	-	-

* - Fundos que alteraram recentemente a sua denominação (ver anexo 3.1).

(1) - Fundo resultante de um processo de fusão entre F.I.M.'s (ver anexo 3.2).

(*) - Fundo Fechado.

2.2 - Ordenação dos F.I.M. - 31.03.2018

<i>Nome F.I.M.</i>	<i>Classificação</i>	TOTAL Carteira (Euros)	Rank
Caixagest Liquidez	F.Curto Prazo Euro	1.789.879.726	1
BPI Reforma Segura PPR	Fundos PPR	758.707.873	2
BPI Liquidez	F.Curto Prazo Euro	606.031.380	3
BPI Reforma Investimento PPR	Fundos PPR	572.502.381	4
IMGA Alocação Conservadora*	F.Multi-Activos Defensivos	477.745.033	5
Caixagest Seleção Global Moderado	F.Multi-Activos Defensivos	393.414.501	6
IMGA Poupança PPR	Fundos PPR	384.475.745	7
Santander Select Moderado (1)	F.Multi-Activos Defensivos	341.088.360	8
CA Rendimento	F.Obrig.Tx.Ind.Euro	318.249.268	9
Caixagest Ações Líderes Globais	F.Acções Internacionais	315.142.689	10
Caixagest Obrigações (1)	F.Obrig.Tx.Ind.Euro	294.858.986	11
Santander Select Defensivo (1)	F.Multi-Activos Defensivos	271.168.656	12
BPI Moderado	Fundo Flexível	254.472.788	13
IMGA Extra Tesouraria III - F.I.A.	F.I.A. de Curto Prazo	253.303.436	14
Caixagest Obrigações Mais	F. Obrigações Euro	244.587.526	15
BPI Monetário Curto Prazo - F.I.A.	F.I.A. Monetário Curto Prazo	234.661.004	16
Santander MultiCrédito	F.Obrig.Tx.Ind.Euro	233.069.341	17
Santander MultiTesouraria	F.Curto Prazo Euro	228.583.861	18
IMGA Euro Taxa Variável	F.Obrig.Tx.Ind.Euro	199.602.976	19
Caixagest Imobiliário Internacional - F.I.A.	Outros F.I.A.	178.852.793	20
Santander Private Moderado	F.Multi-Activos Defensivos	177.336.989	21
Caixagest Seleção Global Defensivo (1)	F.Multi-Activos Defensivos	170.303.335	22
Santander Poupança Prudente FPR	Fundos PPR	169.827.615	23
BPI Obrigações Mundiais	F. Obrig. Internacionais	162.797.427	24
BPI Reforma Acções PPR	Fundos PPR	118.964.410	25
Caixagest Infraestruturas - F.I.A.	Outros F.I.A.	105.267.662	26
IMGA Alocação Moderada*	F.Multi-Activos Equilibrados	100.818.780	27
Caixagest Acções EUA	F.Acções América Norte	97.975.330	28
CA Monetário	F.Merc. Monet. Euro	96.594.258	29
Caixagest Private Equity - F.I.A.	Outros F.I.A.	95.860.116	30
Santander Accções Europa	F.Acç.UE,Suíça,Nor.	88.178.848	31
IMGA Liquidez	F.Curto Prazo Euro	87.094.140	32
Santander Accções Portugal	F.Acções Nacionais	85.725.649	33
Santander Select Dinâmico	F.Multi-Activos Equilibrados	83.687.811	34
Santander Private Defensivo	F.Multi-Activos Defensivos	82.934.957	35
Caixagest Seleção Global Dinâmico	F.Multi-Activos Equilibrados	82.293.224	36
Caixagest Inv. Socialmente Responsável	F.Multi-Activos Defensivos	79.348.552	37
NB Capital Plus (1)	F. Obrigações Euro	62.535.904	38
Santander Poupança Valorização FPR	Fundos PPR	57.032.097	39
BPI Global	Fundo Flexível	56.343.911	40
Popular Global 25	F.Multi-Activos Defensivos	50.696.052	41
NB Obrigações Europa	F. Obrigações Euro	48.907.395	42
Santander Ibérico Premium Julho 2013 - F.I.A.	F. c/ Protecção Capital	47.698.856	43
Santander Acções América	F.Acções América Norte	47.491.650	44
Popular Tesouraria	F.Curto Prazo Euro	47.448.075	45
IMGA Rendimento Semestral	F. Obrigações Euro	45.505.264	46
NB Monetário	Outros Fundos	45.144.043	47
NB Estratégia Ativa	Fundo Flexível	45.024.762	48
BPI Europa	F.Acç.UE,Suíça,Nor.	43.883.344	49
Santander Multi Taxa Fixa	F. Obrigações Euro	43.695.696	50
Caixagest Obrigações Longo Prazo	F. Obrigações Euro	43.544.786	51
Popular Global 50	F.Multi-Activos Equilibrados	43.006.531	52
Montepio Tesouraria	F.Curto Prazo Euro	42.587.777	53
IMGA Alocação Dinâmica*	F.Multi-Activos Agressivos	38.874.275	54
Bankinter PPR Obrigações	Fundos PPR	37.622.696	55
NB Rendimento Plus - F.I.A.	F.I.A. de Obrigações	35.886.367	56
BPI Dinâmico	Fundo Flexível	35.469.467	57
NB Momentum (1)	F.Acções Internacionais	33.053.375	58
IMGA Rendimento Mais*	F. Obrigações Euro	31.438.104	59
BPI Euro Taxa Fixa	F. Obrigações Euro	31.277.480	60
Caixagest Acções Portugal	F.Acções Nacionais	31.162.263	61
Alves Ribeiro PPR	Fundos PPR	30.355.240	62
BPI Portugal	F.Acções Nacionais	30.142.943	63
Caixagest Acções Europa	F.Acç.UE,Suíça,Nor.	30.085.246	64
IMGA Eurocarteira	F.Acç.UE,Suíça,Nor.	29.798.752	65
Bankinter PPR 20	Fundos PPR	28.189.968	66
IMGA Ações Portugal	F.Acções Nacionais	27.728.379	67
CA Curto Prazo	F.Curto Prazo Euro	27.658.652	68
BPI Brasil	Fundo Flexível	27.613.789	69
EuroBic Tesouraria*	F.Curto Prazo Euro	26.040.661	70
Santander Ibérico Maio 2013 - F.I.A.	F. c/ Protecção Capital	25.851.493	71
NB Portugal Ações	F.Acções Nacionais	25.351.063	72
NB Ações Europa	F.Acç.UE,Suíça,Nor.	25.288.108	73
BPI Reestruturações	F.Acções Internacionais	24.677.987	74

Nome F.I.M.	Classificação	TOTAL Carteira (Euros)	Rank
Caixagest Acções Emergentes	F.Acções Internacionais	23.693.928	75
Optimize Capital Reforma PPR Acções	Fundos PPR	23.219.231	76
Caixagest Acções Japão	F.Acções Internacionais	22.447.919	77
Optimize Selecção Base	Fundo Flexível	22.281.964	78
Popular Global 75	F.Multi-Activos Agressivos	20.943.398	79
Bankinter PPR Acções 55	Fundos PPR	20.229.588	80
Optimize Capital Reforma PPR Equilibrado	Fundos PPR	20.005.458	81
Caixagest Oportunidades - F.I.A.	F.I.A. de Obrigações	19.217.598	82
IMGA Investimento PPR Acções	Fundos PPR	18.960.642	83
Santander Private Dinâmico	F.Multi-Activos Equilibrados	18.350.175	84
BPI Obrig Alto Rend. Alto Risco	F. Obrigações Euro	17.823.808	85
IMGA Eurofinancieiras	F.Acções Sectoriais	17.480.795	86
Caixagest Acções Oriente	F.Acções Internacionais	17.423.082	87
BPI América	F.Acções América Norte	17.335.785	88
NB PPR	Fundos PPR	16.031.402	89
Bankinter PPR 35	Fundos PPR	15.374.491	90
Montepio Monetário Plus - F.I.A.	F.I.A. Monetário Curto Prazo	13.688.483	91
NB Mercados Emergentes	F.Acções Internacionais	13.473.395	92
BPI Euro Grandes Capitalizações	F.Acç.UE,Suíça,Nor.	12.966.808	93
Optimize Investimento Activo	Fundo Flexível	12.739.758	94
Optimize Europa Valor	Fundo Flexível	11.785.762	95
IMGA Prestige Global Bond	F. Obrig. Internacionais	11.604.813	96
Montepio Acções	F.Acç.UE,Suíça,Nor.	11.564.332	97
IMGA Flexível *	Fundo Flexível	11.361.925	98
BPI Universal	F.Multi-Activos Equilibrados	11.318.142	99
IMGA Global Equities Selection	F.Acções Internacionais	11.164.239	100
Optimize Europa Obrigações	F. Obrig. Internacionais	10.997.384	101
EuroBic Brasil - F.I.A.*	F.I.A. Multi-Activos	10.986.819	102
Caixagest Estratégias Alternativas - F.I.A.	F.I.A. de Retorno Absoluto	10.770.032	103
BPI Selecção	F.Multi-Activos Equilibrados	10.577.810	104
Montepio Acções Europa	F.Acç.UE,Suíça,Nor.	10.380.671	105
Caixagest Energias Renováveis - F.I.A.	Outros F.I.A.	9.237.022	106
Montepio Euro Utilities	F. Acções Sectoriais	9.191.279	107
Montepio Obrigações	F.Obrig.Tx.Ind.Euro	8.706.130	108
Montepio Monetário de Curto Prazo	F.Merc. Monet. Euro	8.383.628	109
Optimize Capital Reforma PPR Moderado	Fundos PPR	8.067.971	110
Bankinter Rendimento PPR	Fundos PPR	8.063.049	111
Montepio Euro Healthcare	F.Acções Sectoriais	8.027.363	112
Montepio Taxa Fixa	F. Obrigações Euro	7.294.202	113
Invest Ibéria	F.Acções Ibéricas	7.239.615	114
IMGA Acções América	F.Acções América Norte	6.819.540	115
Popular Acções	F.Acç.UE,Suíça,Nor.	6.769.717	116
Montepio Multi Gestão Merc. Emergentes	F.Multi-Activos Agressivos	6.394.627	117
Optimize Selecção Agressiva	Fundo Flexível	6.329.074	118
IMGA Acções Europa *	F.Acç.UE,Suíça,Nor.	6.003.899	119
Montepio Multi Gestão Dinâmica	F.Multi-Activos Agressivos	5.937.964	120
BPI Ásia Pacífico	F.Acções Internacionais	5.771.528	121
BPI Ibéria	F.Acções Ibéricas	5.740.463	122
Popular Global 5	F.Multi-Activos Defensivos	5.494.683	123
BPI África	F.Acções Internacionais	4.942.958	124
Montepio Euro Telcos	F.Acções Sectoriais	4.942.592	125
Montepio Multi Gestão Prudente	F.Multi-Activos Defensivos	4.924.402	126
EuroBic Investimento*	F.Multi-Activos Defensivos	4.874.027	127
LYNX Obrigações Flexível - F.I.A.	Outros F.I.A.	4.866.290	128
Montepio Global	F.Multi-Activos Equilibrados	4.647.748	129
Montepio Multi Gestão Equilibrada	F.Multi-Activos Equilibrados	4.506.628	130
BPI Agressivo	Fundo Flexível	4.028.366	131
Montepio Euro Energy	F.Acções Sectoriais	3.669.834	132
Optimize Selecção Defensiva	Fundo Flexível	3.472.320	133
BPI Metais Preciosos - F.I.A. (*)	Outros F.I.A.	3.440.701	134
Caixagest Matérias Primas - F.I.A.	Outros F.I.A.	3.283.722	135
LYNX Valor - F.I.A.	F.I.A. Flexíveis	3.219.009	136
LYNX Euro Tesouraria	Outros Fundos	3.115.283	137
IMGA Iberia Fixed Income	F. Obrigações Euro	3.068.409	138
IMGA Dívida Pública Europeia*	F. Obrigações Euro	3.060.892	139
Montepio Euro Financial Services	F.Acções Sectoriais	3.055.412	140
IMGA Mercados Emergentes	F.Acções Internacionais	2.702.029	141
IMGA Alternativo - FIA Flexível *	F.I.A. Flexíveis	2.361.185	142
LYNX Multiactivos - F.I.A.	F.I.A. Flexíveis	2.257.577	143
Montepio Capital	F.Acções Ibéricas	2.160.679	144
IMGA Iberia Equities	F.Acções Ibéricas	2.079.684	145
Montepio Acções Internacionais	F.Acções Internacionais	2.053.871	146
BPI Brasil Valor - F.I.A.	F.I.A. de Acções	1.804.185	147
Popular Euro Obrigações	F. Obrigações Euro	1.769.246	148
Santander PPA	F.PPA	1.382.844	149

Nome F.I.M.	Classificação	TOTAL Carteira (Euros)	Rank
Santander Carteira Alternativa - F.I.A.	F.I.A. de Retorno Absoluto	1.361.556	150
IMGA Dedicado Acumulação *	Fundo Flexível	1.120.330	151
Banif Art Invest (*)	Outros F.I.A.	409.767	152
IMGA Dedicado Valorização *	Fundo Flexível	301.981	153
TOTAL		12.344.074.801	

* - Fundos que alteraram recentemente a sua denominação (ver anexo 3.1).

(1) - Fundo resultante de um processo de fusão entre F.I.M.'s (ver anexo 3.2).

(*) - Fundo Fechado.

3.1 - LISTA DOS F.I.M. QUE ALTERARAM A DENOMINAÇÃO

Denominação Actual	Denominação Antiga	Sociedade Gestora	Classificação
EuroBIC Brasil - F.I.A.	Banco BIC Brasil - F.I.A.	Dunas Capital - Gestão de Activos	F.I.A. Multi-Activos
EuroBIC Investimento	Banco BIC Investimento	Dunas Capital - Gestão de Activos	F. Multi-Activos Defensivos
EuroBIC Tesouraria	Banco BIC Tesouraria	Dunas Capital - Gestão de Activos	F. Curto Prazo Euro
IMGA Acções Europa	CA Acções Europa	IM Gestão de Ativos	F. Acções da U.E., Suíça e Noruega
IMGA Alternativo - FIA Flexível	CA Alternativo - FIA Flexível	IM Gestão de Ativos	F.I.A. Flexíveis
IMGA Dedicado Acumulação	CA Dedicado Acumulação	IM Gestão de Ativos	Fundo Flexível
IMGA Dedicado Valorização	CA Dedicado Valorização	IM Gestão de Ativos	Fundo Flexível
IMGA Flexível	CA Flexível	IM Gestão de Ativos	Fundo Flexível
IMGA Alocação Conservadora	IMGA Prestige Conservador	IM Gestão de Ativos	F. Multi-Activos Defensivos
IMGA Alocação Dinâmica	IMGA Prestige Valorização	IM Gestão de Ativos	F. Multi-Activos Agressivos
IMGA Alocação Moderada	IMGA Prestige Moderado	IM Gestão de Ativos	F. Multi-Activos Equilibrados
IMGA Dívida Pública Europeia	IMGA Global Bond Selection	IM Gestão de Ativos	F. Obrigações Euro
IMGA Rendimento Mais	IMGA High Yield Bond Selection	IM Gestão de Ativos	F. Obrigações Euro

3.2 - LISTA DAS FUSÕES OCORRIDAS ENTRE FIM's

Caixagest				
Tipo Fundo	Fundo Incorporante	Fundo Incorporado	Denominação Novo Fundo	Data Fusão
Fundos de Curto Prazo Euro	Caixagest Liquidez	Caixa Fundo Monetário - F.I.A.	Caixagest Liquidez	16-01-2017
F. Obrigações Taxa Indexada Euro	Caixagest Obrigações	Caixagest Curto Prazo	Caixagest Obrigações	18-12-2017
F. Multi-Activos Defensivos	Caixagest Selecção Global Defensivo	Caixa Estratégia Equilibrada	Caixagest Selecção Global Defensivo	18-12-2017

GNB - SGFIM				
Tipo Fundo	Fundo Incorporante	Fundo Incorporado	Denominação Novo Fundo	Data Fusão
FIA de Curto Prazo / Fundo do Mercado Monetário	NB Liquidez - FIA	NB Rendimento - FIA	NB Monetário	02-02-2017
F. Acções da América do Norte / Outros F. Acções Internacionais	NB Momentum	NB Acções América	NB Momentum	20-07-2017
F. Curto Prazo Euro / F. Obrigações de Taxa Indexada Euro / F. Obrigações Euro	NB Tesouraria Ativa	NB Renda Mensal	NB Capital Plus	19-07-2017
		NB Capitalização		

Santander Asset Management				
Tipo Fundo	Fundo Incorporante	Fundo Incorporado	Denominação Novo Fundo	Data Fusão
F. Multi-Activos Defensivos	Santander Select Defensivo	Santander Multiactivos 0-30	Santander Select Defensivo	17-09-2017
F. Multi-Activos Defensivos / Outros Fundos / F. Flexíveis	Santander Select Moderado	Santander Global Santander Multiactivos 20-60	Santander Select Moderado	17-09-2017