



APFIPP

ASSOCIAÇÃO PORTUGUESA DE FUNDOS
DE INVESTIMENTO, PENSÕES E PATRIMÓNIOS

Relatório Estatístico Mensal

Organismos de Investimento Colectivo Mobiliários

Novembro 2023

RELATÓRIO MENSAL

ÍNDICE	2
ADVERTÊNCIAS	3
1. Análise do Mercado: Perspectiva Agregada	7
1.1 Evolução dos Montantes Geridos pelos F.I.M.	7
1.2 Fluxos de Entrada e de Saída dos F.I.M.	9
1.2.1 Por Categoria de Fundo	9
1.2.2 Por Sociedade Gestora	10
1.3 Evolução das Aplicações Específicas dos F.I.M.	11
1.4 Análise das Carteiras Agregadas dos F.I.M.	19
1.4.1 Acções versus Liquidez	19
1.4.2 Posição dos F.I.M. no Capital das Empresas Portuguesas	20
1.5 Composição das Carteiras das S.G. F.I.M.	21
2. Análise do Mercado: Ordenação por Volume de Activos	22
2.1 Das S.G.F.I.M. por tipo de fundos	22
2.2 Dos F.I.M.	26
3. Anexos	29
3.1 Lista de Fusões Ocorridas entre F.I.M.	29

Advertências

A presente publicação é distribuída gratuitamente pelos associados da APFIPP, podendo ser adquirida apenas na sede da associação e a sua reprodução, em parte ou na totalidade, não é permitida sem a autorização expressa da APFIPP.

A reprodução das informações constantes da presente publicação é da responsabilidade do seu utilizador que deverá dar conhecimento a quaisquer terceiros do teor destas advertências, sob pena de ficar responsável pelos prejuízos que da sua omissão vierem a resultar para a APFIPP ou para esses terceiros.

As informações constantes desta publicação foram elaboradas tendo em conta os dados transmitidos pelas entidades gestoras, pela CMVM – Comissão do Mercado de Valores Mobiliários e pela Euronext Lisboa - Sociedade Gestora de Mercados Regulamentados S.A..

A APFIPP não se responsabiliza pela inexactidão ou deficiência dos dados que são transmitidos pelas entidades em causa, nem pelos resultados das análises ou classificações elaboradas tendo por base dados deficientes ou incorrectos.

As informações constantes desta publicação não consubstanciam qualquer tipo de aconselhamento a investidores o qual deverá ser prestado por entidades profissionais, nem dispensam a consulta de outra informação, designadamente a divulgada no Sistema de Difusão de Informação da CMVM, no Boletim de Cotações da Euronext Lisboa - Sociedade Gestora de Mercados Regulamentados S.A. e a publicada oficialmente pelas entidades gestoras ou pelas entidades encarregues da colocação e comercialização dos valores mobiliários em causa.

Classificação dos Fundos de Investimento Mobiliário

Os fundos constantes desta publicação foram classificados tendo em atenção a composição das carteiras entre Julho e Setembro de 2023 e a tipologia abaixo indicada. A classificação dos fundos de investimento mobiliário pode sofrer alterações de acordo com eventuais modificações da política de investimentos, uma vez que decorre da análise periódica das carteiras.

- 1. Fundos do Mercado Monetário de Curto Prazo Euro** – Organismos de Investimento Colectivo (OICVM) autorizados enquanto Fundos do Mercado Monetário de Curto Prazo ao abrigo do Regulamento (UE) 2017/113, do Parlamento Europeu e do Conselho de 14 de Junho, ou que tenham apresentado pedido à CMVM, nos termos do artigo 44.º do mencionado Regulamento Europeu e que ainda aguardam pela decisão e notificação do Regulador. Todos os activos são denominados em divisa Euro.
- 2. Fundos do Mercado Monetário de Curto Prazo Internacional** – Restantes Fundos do Mercado Monetário de Curto Prazo.
- 3. Fundos do Mercado Monetário Euro** – Organismos de Investimento Colectivo (OICVM) autorizados enquanto Fundos do Mercado Monetário Normais ao abrigo do Regulamento (UE) 2017/113, do Parlamento Europeu e do Conselho de 14 de Junho, ou que tenham apresentado pedido à CMVM, nos termos do artigo 44.º do mencionado Regulamento Europeu e que ainda aguardam pela decisão e notificação do Regulador. Todos os activos são denominados em divisa Euro.
- 4. Fundos do Mercado Monetário Internacional** – Restantes Fundos do Mercado Monetário.

5. **Fundos de Curto Prazo Euro** – Fundos que investem em activos caracterizados por uma elevada liquidez. Devem ter em permanência mais de 50% da carteira investidos em valores mobiliários e depósitos bancários com prazo de vencimento residual inferior a um ano. Não podem investir em acções ou outro activo que confira o direito de subscrição ou aquisição de acções. Todos os activos são denominados em divisa Euro.
6. **Fundos de Curto Prazo Internacional** – Restantes Fundos de Curto Prazo.
7. **Fundos de Obrigações Taxa Indexada Euro** – Fundos sem componente accionista que investem pelo menos 80% da carteira em obrigações e/ou outros títulos representativos de dívida. Os títulos emitidos a taxa variável devem representar, em permanência, mais de 50% da carteira. A totalidade dos activos tem que estar expressa em moeda Euro.
8. **Fundos de Obrigações de Taxa Indexada Internacional** – Restantes Fundos de Obrigações de Taxa Indexada.
9. **Fundos de Obrigações Euro** – Restantes Fundos de Obrigações cujos activos sejam denominados em moeda Euro.
10. **Fundos de Obrigações Internacional** – Restantes Fundos de Obrigações.
11. **Fundos de Acções Nacionais** – Fundos que investem no mínimo 85% da carteira em acções. Investem, pelo menos, 80% da carteira em acções emitidas por empresas portuguesas. Todos os activos devem ser denominados em moeda Euro.
12. **Fundos de Acções Ibéricas** – Fundos que investem no mínimo 85% da carteira em acções. Investem, pelo menos, 80% da carteira em acções emitidas por empresas da Península Ibérica (Portugal e Espanha). Todos os activos devem ser denominados em moeda Euro.
13. **Fundos de Acções Europeias** – Fundos que investem no mínimo de 85% da carteira em acções. Investem, pelo menos, 80% da carteira em acções emitidas por empresas sediadas em Países da Europa (excluindo Rússia e Turquia). Todos os activos devem ser denominados em qualquer umas das moedas destes países.
14. **Fundos de Acções da América do Norte** – Fundos que investem no mínimo de 85% da carteira em acções. Investem, pelo menos, 80% da carteira em acções emitidas por empresas sediadas na América do Norte (Estados Unidos e Canadá). No mínimo 75% dos activos são denominados na moeda destes países, sendo, no entanto, permitida a cobertura cambial dos activos em carteira para Euro.
15. **Fundos de Acções Globais** – Fundos que investem no mínimo de 85% da carteira em acções. Investem, pelo menos 15% em acções emitidas por empresas sediadas nos Estados Unidos da América e/ou no Canadá, pelo menos 15% em acções emitidas por empresas sediadas em países da Europa (excluindo Rússia e Turquia) e pelo menos 5% em acções emitidas por empresas sediadas em países da Ásia e Pacífico (incluindo Ásia e Turquia).
16. **Fundos de Acções Sectoriais** – Fundos que investem no mínimo 85% da carteira em acções. Investem num sector específico, previsto no respectivo Regulamento de Gestão.
17. **Outros Fundos de Acções Internacional** – Restantes Fundos de Acções.
18. **Fundos Multi-Activos Defensivos** – Fundos que investem ou podem investir em mais do que uma classe de activos. A exposição a acções não ultrapassa 15% da carteira, permitindo-se que seja igual a zero, em determinados momentos, desde que a respectiva política de investimentos permita aplicações no segmento accionista.

- 19. Fundos Multi-Activos Moderados** – Fundos que investem ou podem investir em mais do que uma classe de activos. A exposição a acções é superior a 15% mas inferior a 35% da carteira.
- 20. Fundos Multi-Activos Equilibrados** – Fundos que investem ou podem investir em mais do que uma classe de activos. A exposição a acções é superior a 35% mas inferior a 65% da carteira.
- 21. Fundos Multi-Activos Agressivos** – Fundos que investem ou podem investir em mais do que uma classe de activos. A exposição a acções é superior a 65% da carteira.
- 22. Fundos de Poupança em Acções** – Enquadram-se nos planos poupança acções, mantendo em carteira uma componente accionista mínima de 50%.
- 23. Fundos de Poupança Reforma** – Enquadram-se nos planos poupança reforma, caracterizados por investimentos de longo prazo.
- 24. Fundos com Protecção de Capital** – Fundos com limitação de risco que, de acordo com as condições e pressupostos previstos nos respectivos documentos constitutivos, procuram garantir aos participantes, no final de um prazo pré-estabelecido, pelo menos o valor da cotação inicial, não sendo enquadráveis na categoria de “Fundos Estruturados”.
- 25. Fundos Flexíveis** – Fundos que não assumem qualquer compromisso quanto à composição do património nos respectivos documentos constitutivos, bem como OICVM que investem ou podem investir em mais do que uma classe de activos, nomeadamente em acções e obrigações, mas que não se enquadram em qualquer uma das categorias de Fundos Multi-Activos anteriormente enunciadas.
- 26. Fundos Índice** – Fundos cuja política de investimentos consiste na reprodução integral ou parcial de um determinado índice de valores mobiliários.
- 27. Fundos Estruturados** – Fundos que, em datas pré-definidas, permitem aos investidores auferir ganhos baseados em algoritmos associados aos resultados, a alterações dos preços ou a outras condições de activos financeiros, índices ou carteiras de referência ou Fundos com características semelhantes.
- 28. Fundos de Investimento Alternativo (FIA)** – Fundos não harmonizados, ou seja, constituídos sem observância das regras definidas no Capítulo II do Título III do Novo Regime Geral dos OIC aprovado pelo Lei n.º 16/2015, de 24 de Fevereiro. Não inclui Fundos Estruturados nem Fundos que adoptem uma política de investimentos que vise garantir, no final de um prazo pré-estabelecido, pelo menos o valor da cotação inicial do Fundo. Subdividem-se em:
- A) FIA de Acções** – FIA que tenham, em permanência, uma exposição a acções superior a 85% da carteira.
 - B) FIA de Obrigações** – FIA que tenham, em permanência, mais de 80% da carteira investida em obrigações e outros títulos representativos de dívida.
 - C) FIA de Retorno Absoluto** – FIA que têm como objectivo, definido nos respectivos documentos constitutivos, a obtenção de rendibilidades positivas.
 - D) FIA de Curto Prazo** – FIA que investem mais de 85% da carteira em activos com maturidade residual inferior a um ano.

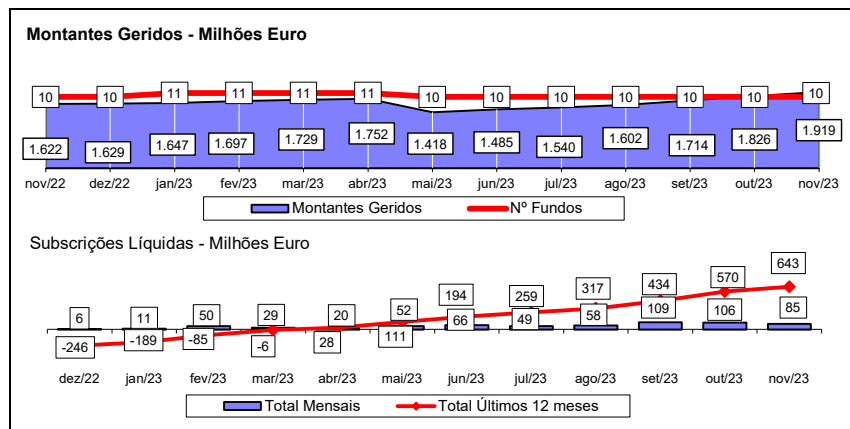
- E) **FIA Monetário de Curto Prazo** – Fundos de Investimento Alternativo autorizados enquanto Fundos do Mercado Monetário de Curto Prazo ao abrigo do Regulamento (UE) 2017/113, do Parlamento Europeu e do Conselho de 14 de Junho, ou que tenham apresentado pedido à CMVM, nos termos do artigo 44.º do mencionado Regulamento Europeu e que ainda aguardam pela decisão e notificação do Regulador.
- F) **FIA Monetário** – Fundos de Investimento Alternativo autorizados enquanto Fundos do Mercado Monetário Normais ao abrigo do Regulamento (UE) 2017/113, do Parlamento Europeu e do Conselho de 14 de Junho, ou que tenham apresentado pedido à CMVM, nos termos do artigo 44.º do mencionado Regulamento Europeu e que ainda aguardam pela decisão e notificação do Regulador.
- G) **FIA Multi-Activos** – FIA com investimento em diversas classes de Activos. Considera-se que investem em acções todos os Fundos que tenham essa possibilidade contemplada na respectiva política de investimento.
- H) **FIA Flexíveis** – FIA que permitem o investimento até 100% em mais do que uma classe de activos ou que são classificados / denominados como Fundos Flexíveis nos respectivos documentos constitutivos.
- I) **Outros FIA** – FIA que não se enquadram em nenhuma das categorias anteriores.

29. Outros Fundos – Fundos que não se enquadram nos critérios definidos pela APFIPP para as diversas categorias de classificação.

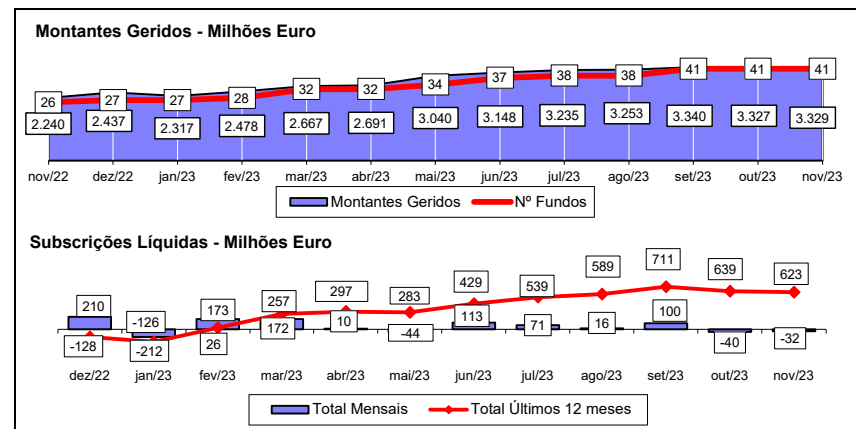
30. Agrupamento de Fundos - Constituído por outros fundos, caracteriza-se por uma elevada flexibilidade de transferência entre os fundos que o compõem. Cada fundo pertencente ao Agrupamento é incluído numa das categorias acima expostas, de acordo com as respectivas características e política de investimentos.

1.1 EVOLUÇÃO DOS MONTANTES GERIDOS DOS FIM (Novembro 2022 - Novembro 2023)

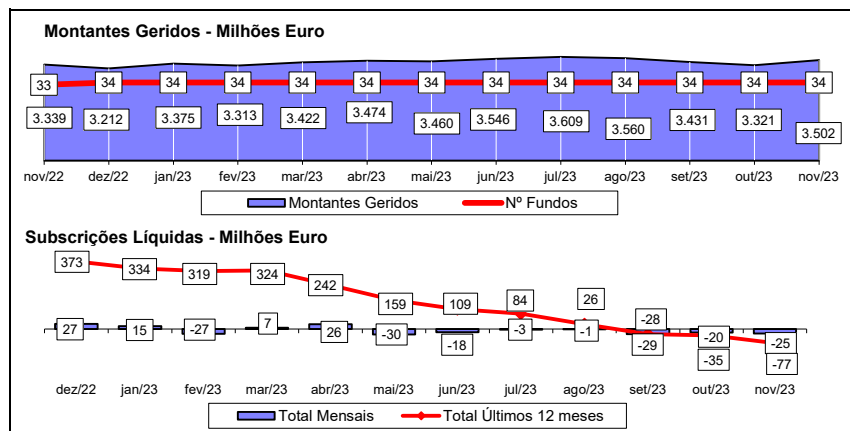
FUNDOS DE CURTO PRAZO E FUNDOS DO MERCADO MONETÁRIO



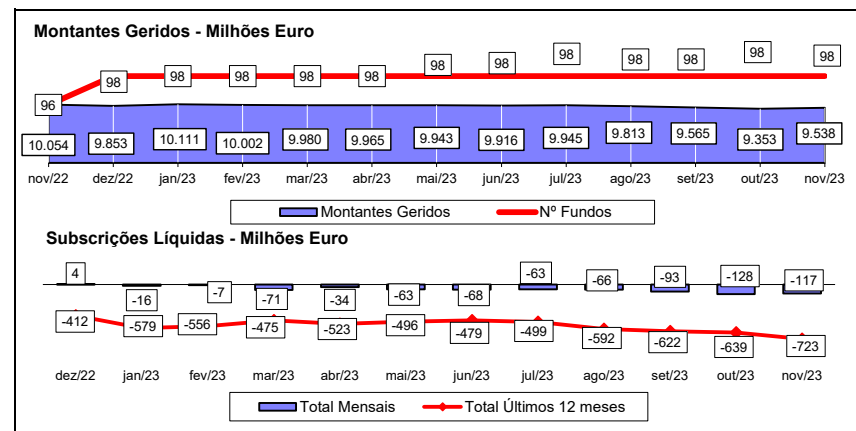
FUNDOS DE OBRIGAÇÕES



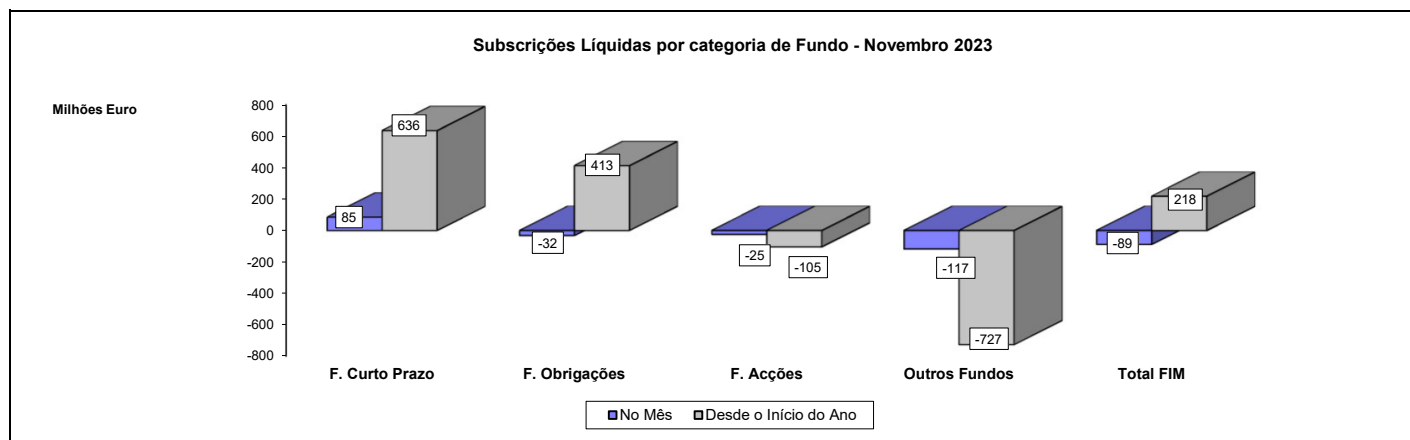
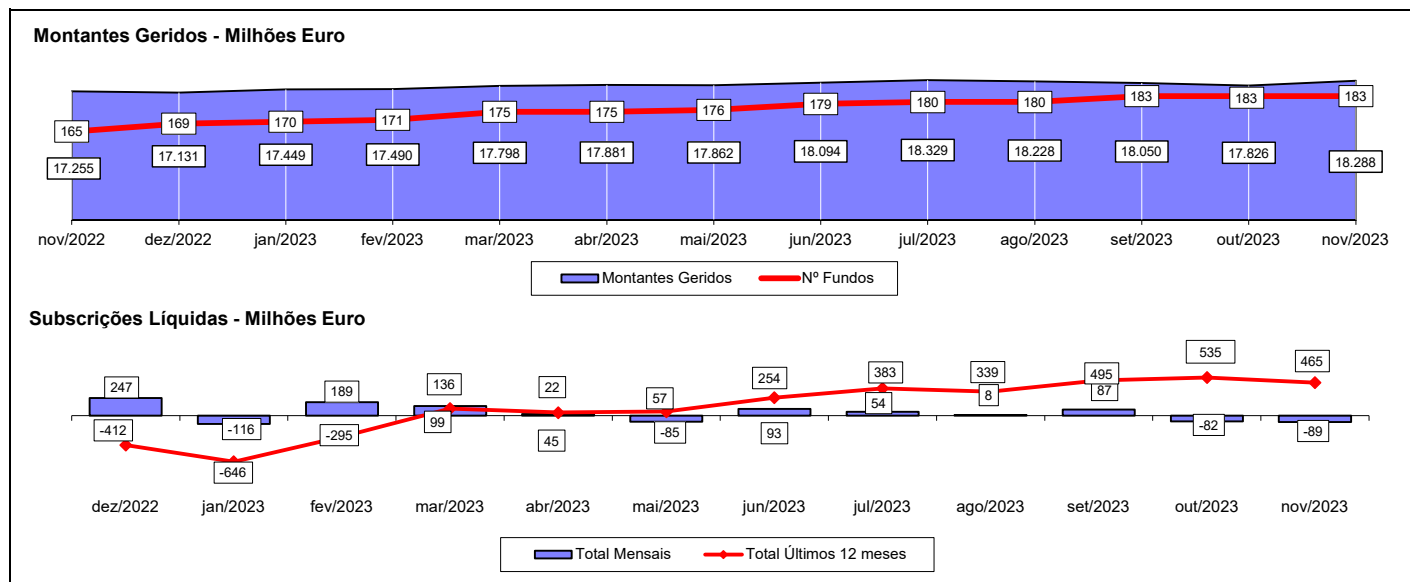
FUNDOS DE ACÇÕES



RESTANTES FUNDOS



TOTAL DE FUNDOS DE INVESTIMENTO MOBILIÁRIO



Notas 1: - Os Fundos de Curto Prazo incluem os Fundos do Mercado Monetário, os F.I.A. Monetário Curto Prazo, os F.I.A. Monetário e os F.I.A. de Curto Prazo.

- Os Fundos de Acções incluem os Fundos PPA e os F.I.A. de Acções.

- Os Fundos de Obrigações incluem os F.I.A. de Obrigações.

Nota 2: No período anterior a Dezembro de 2022, não inclui os Fundos de Investimento Mobiliário geridos pela Sixty Degrees.

Nota 3: Não são incluídos os valores respeitantes aos Fundos geridos por 2 Sociedades Gestoras de F.I.M.. Considerando os dados de Novembro de 2023, a amostra incluída nesta análise correspondia a 99,92% do montante total sob gestão (Fonte: CMVM)

1.2.1 - FLUXOS DE ENTRADA E SAÍDA DOS FUNDOS DE INVESTIMENTO MOBILIÁRIO - POR CATEGORIA DE FUNDO

	30 novembro 2023			Desde 30 de Novembro de 2022			Desde 31 de Dezembro de 2022		
	Subscrições	Resgates	Subscrições Líquidas	Subscrições	Resgates	Subscrições Líquidas	Subscrições	Resgates	Subscrições Líquidas
F. Merc. Monetário Euro	60.426.530	19.098.014	41.328.516	436.739.770	157.865.267	278.874.503	418.258.924	147.492.497	270.766.426
F. Merc. Monetário Internacional	478.961	151.413	327.548	7.156.513	4.615.086	2.541.427	6.374.651	4.002.178	2.372.473
F. Curto Prazo Euro	79.943.373	36.310.530	43.632.843	710.049.812	349.614.501	360.435.311	689.965.576	327.690.346	362.275.231
F. Obrigações Tx Indexada Euro	2.038.222	8.853.916	(6.815.693)	38.406.189	123.383.167	(84.976.977)	31.014.378	118.377.751	(87.363.374)
F. Obrigações Euro	17.645.807	40.110.787	(22.464.980)	1.235.786.236	550.701.880	685.084.356	997.824.612	522.935.652	474.888.960
F. Obrigações Internacional	38.647.390	41.045.536	(2.398.146)	147.092.638	122.586.884	24.505.754	145.376.164	118.196.600	27.179.564
F. Acções Nacionais	3.533.519	1.543.861	1.989.658	73.605.679	17.711.377	55.894.303	67.717.605	17.222.499	50.495.106
F. Acções Ibéricas	309.464	462.392	(152.929)	5.005.403	4.874.032	131.372	4.763.415	4.685.312	78.103
F. Acções Europeias	477.541	4.016.892	(3.539.352)	32.604.558	41.742.682	(9.138.124)	32.080.752	40.388.788	(8.308.036)
F. Acções da América do Norte	2.181.967	2.980.696	(798.729)	51.206.057	67.540.933	(16.334.876)	40.866.860	66.748.831	(25.881.971)
F. Acções Globais	15.390.604	36.748.765	(21.358.160)	281.725.763	374.596.294	(92.870.532)	256.206.167	363.088.735	(106.882.568)
F. Acções Sectoriais	916.518	1.592.744	(676.225)	10.514.386	13.712.383	(3.197.997)	9.861.183	12.787.992	(2.926.808)
Outros F. Acções Internacionais	444.288	827.264	(382.975)	7.207.104	18.921.459	(11.714.355)	6.782.694	18.015.411	(11.232.717)
F. Multi-Activos Defensivos	737.142	7.719.611	(6.982.469)	14.462.708	68.430.069	(53.967.360)	12.656.847	64.653.655	(51.996.808)
F. Multi-Activos Moderados	4.506.288	50.123.881	(45.617.593)	121.489.479	422.816.777	(301.327.298)	105.505.823	397.374.865	(291.869.042)
F. Multi-Activos Equilibrados	2.566.592	14.530.142	(11.963.550)	51.476.794	98.689.516	(47.212.722)	46.831.528	94.544.702	(47.713.174)
F. Multi-Activos Agressivos	546.025	2.539.362	(1.993.337)	32.970.119	35.735.641	(2.765.522)	28.165.329	31.550.373	(3.385.044)
Fundos PPR	29.982.689	56.653.799	(26.671.110)	370.397.213	470.160.563	(99.763.350)	314.995.548	444.883.634	(129.888.086)
Outros Fundos	-	-	-	-	-	-	-	-	-
Fundos Flexíveis	739.849	24.027.632	(23.287.782)	44.267.056	229.416.990	(185.149.935)	38.188.181	211.056.643	(172.868.463)
F.I.A. de Obrigações	15.000	141.093	(126.093)	35.000	1.841.648	(1.806.648)	25.000	1.743.399	(1.718.399)
F.I.A. de Retorno Absoluto	-	-	-	-	-	-	-	-	-
F.I.A. de Curto Prazo	-	-	-	750.000	-	750.000	750.000	-	750.000
F.I.A. Multi-Activos	-	-	-	-	-	-	-	-	-
F.I.A. Flexíveis	30.000	498.171	(468.171)	890.000	2.111.838	(1.221.838)	890.000	1.670.796	(780.796)
Outros F.I.A.	9.581	231.568	(221.987)	605.263	32.175.768	(31.570.504)	554.561	28.686.498	(28.131.937)
Sub- Total: F.I.A.	54.581	870.832	(816.251)	2.280.263	36.129.254	(33.848.990)	2.219.561	32.100.693	(29.881.132)
TOTAL	261.567.351	350.208.068	(88.640.717)	3.674.443.742	3.209.244.754	465.198.988	3.255.655.797	3.037.797.158	217.858.640

Nota 1: Os valores apresentados estão expressos em euro.

Nota 2: No período anterior a Dezembro de 2022, não inclui os Fundos de Investimento Mobiliário geridos pela Sixty Degrees.

Nota 3: Não são incluídos os valores respeitantes aos Fundos geridos por 2 Sociedades Gestoras de F.I.M.. Considerando os dados de Outubro de 2023, a amostra incluída nesta análise correspondia a 99,92% do montante total sob gestão (Fonte: CMVM)

1.2.2 - FLUXOS DE ENTRADA E SAÍDA DOS FUNDOS DE INVESTIMENTO MOBILIÁRIO - POR SOCIEDADE GESTORA

	30 novembro 2023			Desde 30 de Novembro de 2022			Desde 31 de Dezembro de 2022		
	Subscrições	Resgates	Subscrições Líquidas	Subscrições	Resgates	Subscrições Líquidas	Subscrições	Resgates	Subscrições Líquidas
Bankinter Gestión Activos SGIIC (Suc. Portugal)	3.217.160	6.321.326	(3.104.166)	60.611.011	40.286.745	20.324.267	54.603.599	38.707.520	15.896.079
BIZ Capital	450	140.426	(139.976)	115.577	3.077.483	(2.961.906)	113.667	2.720.226	(2.606.560)
BPI Gestão de Ativos	54.245.289	106.201.467	(51.956.178)	468.747.208	635.816.258	(167.069.050)	423.649.430	605.479.234	(181.829.805)
Caixa Gestão de Ativos	22.326.506	91.495.472	(69.168.966)	985.296.646	1.078.863.424	(93.566.778)	733.748.268	1.035.048.083	(301.299.815)
Casa de Investimentos	2.911.003	207.625	2.703.378	19.347.744	1.623.144	17.724.600	16.402.527	1.611.018	14.791.508
Crédito Agrícola Gest	-	-	-	-	-	-	-	-	-
GFM Gestão de Ativos	-	-	-	-	-	-	-	-	-
GNB Fundos Mobiliários	5.319.532	13.939.404	(8.619.872)	132.963.431	187.501.443	(54.538.013)	117.347.671	168.386.222	(51.038.551)
Heed Capital SGOIC	96.170	138.628	(42.458)	1.801.862	7.781.125	(5.979.263)	1.750.017	7.577.965	(5.827.948)
IM Gestão de Ativos	76.281.965	63.186.135	13.095.830	955.802.600	678.459.997	277.342.603	907.500.805	640.343.615	267.157.190
Invest Gestão Activos	5.192.224	2.256.487	2.935.737	47.130.773	21.280.513	25.850.261	38.943.822	20.716.435	18.227.387
LYNX Asset Managers	30.000	498.171	(468.171)	930.000	2.736.376	(1.806.376)	930.000	2.295.334	(1.365.334)
Montepio Gestão de Activos	40.980.491	9.796.872	31.183.619	193.558.925	79.111.384	114.447.540	179.474.455	72.983.482	106.490.973
Optimize Investment Partners	4.914.773	5.114.580	(199.806)	52.189.738	38.774.197	13.415.540	48.314.493	37.622.557	10.691.937
Santander Asset Management	45.964.505	50.904.181	(4.939.676)	752.245.295	433.620.513	318.624.782	729.303.108	403.993.314	325.309.794
Sixty Degrees	87.282	7.295	79.988	3.702.933	312.123	3.390.810	3.573.936	312.123	3.261.814
Total	261.567.351	350.208.068	(88.640.717)	3.674.443.742	3.209.244.724	465.199.018	3.255.655.797	3.037.797.128	217.858.670

Nota 1: No período anterior a Dezembro de 2022, não inclui os Fundos de Investimento Mobiliário geridos pela Sixty Degrees.

Nota 2: Não são incluídos os valores respeitantes aos Fundos geridos por 2 Sociedades Gestoras de F.I.M.. Considerando os dados de Outubro de 2023, a amostra incluída nesta análise correspondia a 99,92% do montante total sob gestão (Fonte: CMVM)

1.3 EVOLUÇÃO DAS APLICAÇÕES ESPECÍFICAS DOS F.I.M.

TOTAL FUNDOS DO MERCADO MONETÁRIO EURO	outubro 2023		novembro 2023		
	Valor Euro	Ind. 1	Valor Euro	Ind. 1	Ind. 2
- LIQUIDEZ DENOMINADA EM EURO (NUM+DEP)	223.523.484	34,5	261.064.463	37,8	116,8
- APLIC. CURTO PRAZO EURO (BT'S+CD'S+PC'S)	147.869.845	22,8	135.755.282	19,7	91,8
- TIT.DIV.PUB.+O.F.P.EQUIPARADOS EURO	9.573.780	1,5	9.608.475	1,4	100,4
- OBRIGAÇÕES DIVERSAS EURO	286.550.993	44,3	284.645.237	41,2	99,3
- OUTROS+ OPERAÇÕES A REGULARIZAR	-20.065.462	(3,1)	-404.034	(0,1)	2,0
TOTAL	647.452.640	100,0	690.669.423	100,0	106,7

TOTAL FUNDOS DO MERCADO MONETÁRIO INTERNACIONAL	outubro 2023		novembro 2023		
	Valor Euro	Ind. 1	Valor Euro	Ind. 1	Ind. 2
- LIQUIDEZ DENOMINADA EM DIVISAS INT. (NUM+DEP)	3.566.773	26,9	3.936.030	28,8	110,4
- TIT.DIV.PUB.+O.F.P.EQUIPARADOS INTERNACIONAIS	1.539.404	11,6	1.097.671	8,0	71,3
- OBRIGAÇÕES DIVERSAS INTERNACIONAIS	8.159.166	61,5	8.626.259	63,2	105,7
- OUTROS+ OPERAÇÕES A REGULARIZAR	-5.280	(0,0)	-4.234	(0,0)	80,2
TOTAL	13.260.064	100,0	13.655.725	100,0	103,0

TOTAL FUNDOS DE CURTO PRAZO EURO	outubro 2023		novembro 2023		
	Valor Euro	Ind. 1	Valor Euro	Ind. 1	Ind. 2
- LIQUIDEZ DENOMINADA EM EURO (NUM+DEP)	217.299.941	18,7	261.396.455	21,5	120,3
- LIQUIDEZ DENOMINADA EM DIVISAS INT. (NUM+DEP)	2.846	0,0	2.763	0,0	97,1
- APLIC. CURTO PRAZO EURO (BT'S+CD'S+PC'S)	91.479.679	7,9	86.243.338	7,1	94,3
- TIT.DIV.PUB.+O.F.P.EQUIPARADOS EURO	128.853.752	11,1	92.742.237	7,6	72,0
- OBRIGAÇÕES DIVERSAS EURO	743.067.529	63,8	785.834.487	64,7	105,8
- OUTROS+ OPERAÇÕES A REGULARIZAR	-16.407.587	(1,4)	-12.234.318	(1,0)	74,6
TOTAL	1.164.296.161	100,0	1.213.984.962	100,0	104,3

TOTAL FUNDOS DE OBRIGAÇÕES DE TAXA INDEXADA EURO	outubro 2023		novembro 2023		
	Valor Euro	Ind. 1	Valor Euro	Ind. 1	Ind. 2
- LIQUIDEZ DENOMINADA EM EURO (NUM+DEP)	28.890.193	5,5	32.142.023	6,2	111,3
- APLIC. CURTO PRAZO EURO (BT'S+CD'S+PC'S)	5.095.637	1,0	4.682.033	0,9	91,9
- TIT.DIV.PUB.+O.F.P.EQUIPARADOS EURO	14.242.044	2,7	9.125.334	1,8	64,1
- OBRIGAÇÕES DIVERSAS EURO	477.628.875	91,6	479.296.058	92,3	100,3
- UP's FUNDOS DE OBRIGAÇÕES	1.406.566	0,3	1.414.978	0,3	100,6
Sub - total (UP's de Fundos de Investimento Internacionais)	1.406.566	0,3	1.414.978	0,3	100,6
- OUTROS+ OPERAÇÕES A REGULARIZAR	-5.693.935	(1,1)	-7.589.967	(1,5)	133,3
TOTAL	521.569.379	100,0	519.070.459	100,0	99,5

TOTAL FUNDOS DE OBRIGAÇÕES EURO	outubro 2023		novembro 2023		
	Valor Euro	Ind. 1	Valor Euro	Ind. 1	Ind. 2
- LIQUIDEZ DENOMINADA EM EURO (NUM+DEP)	71.136.678	3,0	60.261.558	2,6	84,7
- LIQUIDEZ DENOMINADA EM DIVISAS INT. (NUM+DEP)	67.383	0,0	74.029	0,0	109,9
- APLIC. CURTO PRAZO EURO (BT'S+CD'S+PC'S)	62.144.731	2,6	50.957.099	2,2	82,0
- TIT.DIV.PUB.+O.F.P.EQUIPARADOS EURO	768.941.271	32,7	744.676.449	31,6	96,8
- OBRIGAÇÕES DIVERSAS EURO	1.459.767.740	62,0	1.492.928.337	63,4	102,3
- OBRIGAÇÕES DIVERSAS INTERNACIONAIS	397.067	0,0	295.675	0,0	74,5
- UP's DE FUNDOS DO MERCADO MONETÁRIO	2.001.098	0,1	1.505.825	0,1	75,2
- UP's FUNDOS DE OBRIGAÇÕES	5.723.646	0,2	5.896.640	0,3	103,0
Sub - total (UP's de Fundos de Investimento Nacionais)	2.001.098	0,1	1.505.825	0,1	75,2
Sub - total (UP's de Fundos de Investimento Internacionais)	5.723.646	0,2	5.896.640	0,3	103,0
- OUTROS+ OPERAÇÕES A REGULARIZAR	-15.214.902	(0,6)	-3.094.071	(0,1)	20,3
TOTAL	2.354.964.712	100,0	2.353.501.542	100,0	99,9

TOTAL FUNDOS DE OBRIGAÇÕES INTERNACIONAIS	outubro 2023		novembro 2023		
	Valor Euro	Ind. 1	Valor Euro	Ind. 1	Ind. 2
- LIQUIDEZ DENOMINADA EM EURO (NUM+DEP)	16.862.125	4,0	7.581.165	1,8	45,0
- LIQUIDEZ DENOMINADA EM DIVISAS INT. (NUM+DEP)	3.756.545	0,9	3.749.063	0,9	99,8
- TIT.DIV.PUB.+O.F.P.EQUIPARADOS EURO	135.803.074	31,9	140.666.146	32,7	103,6
- TIT.DIV.PUB.+O.F.P.EQUIPARADOS INTERNACIONAIS	22.352.093	5,3	21.589.924	5,0	96,6
- OBRIGAÇÕES DIVERSAS EURO	206.806.540	48,6	209.829.086	48,8	101,5
- OBRIGAÇÕES DIVERSAS INTERNACIONAIS	8.971.892	2,1	8.878.510	2,1	99,0
- UP's FUNDOS DE OBRIGAÇÕES	9.531.776	2,2	9.828.503	2,3	103,1
- UP's OUTROS FUNDOS	27.866.325	6,6	28.094.518	6,5	100,8
Sub - total (UP's de Fundos de Investimento Internacionais)	37.398.100	8,8	37.923.020	8,8	101,4
- WARRANTS AUTÓNOMOS + OPÇÕES	-35.231	(0,0)	-46.093	(0,0)	130,8
- OUTROS+ OPERAÇÕES A REGULARIZAR	-6.675.165	(1,6)	81.997	0,0	(1,2)
TOTAL	425.239.972	100,0	430.252.819	100,0	101,2

TOTAL FUNDOS DE ACÇÕES NACIONAIS	outubro 2023		novembro 2023		
	Valor Euro	Ind. 1	Valor Euro	Ind. 1	Ind. 2
- LIQUIDEZ DENOMINADA EM EURO (NUM+DEP)	35.715.404	12,8	38.327.190	13,2	107,3
- TIT.DIV.PUB.+O.F.P.EQUIPARADOS EURO	7.671.788	2,8	7.695.229	2,7	100,3
- OBRIGAÇÕES DIVERSAS EURO	3.346.642	1,2	3.434.164	1,2	102,6
- UP's DE FUNDOS DO MERCADO MONETÁRIO	9.184.140	3,3	9.212.760	3,2	100,3
Sub - total (UP's de Fundos de Investimento Nacionais)	9.184.140	3,3	9.212.760	3,2	100,3
- ACÇÕES NACIONAIS	217.227.905	78,0	227.316.371	78,3	104,6
Sub - total (Acções)	217.227.905	78,0	227.316.371	78,3	104,6
- OUTROS+ OPERAÇÕES A REGULARIZAR	5.253.327	1,9	4.398.711	1,5	83,7
TOTAL	278.399.205	100,0	290.384.424	100,0	104,3

TOTAL FUNDOS DE ACÇÕES IBÉRICAS	outubro 2023		novembro 2023		
	Valor Euro	Ind. 1	Valor Euro	Ind. 1	Ind. 2
- LIQUIDEZ DENOMINADA EM EURO (NUM+DEP)	790.688	2,7	773.955	2,5	97,9
- ACÇÕES NACIONAIS	8.207.313	28,3	8.934.421	28,4	108,9
- ACÇÕES DA U.E.,SUÍÇA E NORUEGA	20.039.409	69,2	21.814.802	69,3	108,9
Sub - total (Acções)	28.246.721	97,5	30.749.223	97,7	108,9
- OUTROS+ OPERAÇÕES A REGULARIZAR	-65.208	(0,2)	-62.287	(0,2)	95,5
TOTAL	28.972.201	100,0	31.460.891	100,0	108,6

TOTAL FUNDOS DE ACÇÕES EUROPEIAS	outubro 2023		novembro 2023		
	Valor Euro	Ind. 1	Valor Euro	Ind. 1	Ind. 2
- LIQUIDEZ DENOMINADA EM EURO (NUM+DEP)	9.174.569	3,5	7.386.330	2,7	80,5
- LIQUIDEZ DENOMINADA EM DIVISAS INT. (NUM+DEP)	2.251.045	0,9	1.359.451	0,5	60,4
- UP's FUNDOS DE ACÇÕES	1.452.102	0,6	1.544.598	0,6	106,4
Sub - total (UP's de Fundos de Investimento Internacionais)	1.452.102	0,6	1.544.598	0,6	106,4
- ACÇÕES NACIONAIS	1.619.200	0,6	1.973.063	0,7	121,9
- ACÇÕES DA U.E.,SUÍÇA E NORUEGA	248.973.901	94,3	265.178.153	95,2	106,5
- ACÇÕES INTERNACIONAIS	582.324	0,2	664.141	0,2	114,1
Sub - total (Acções)	251.175.424	95,1	267.815.357	96,2	106,6
- OUTROS+ OPERAÇÕES A REGULARIZAR	-47.444	(0,0)	378.453	0,1	(797,7)
TOTAL	264.005.696	100,0	278.484.189	100,0	105,5

TOTAL FUNDOS DE ACÇÕES DA AMÉRICA DO NORTE	outubro 2023		novembro 2023		
	Valor Euro	Ind. 1	Valor Euro	Ind. 1	Ind. 2
- LIQUIDEZ DENOMINADA EM EURO (NUM+DEP)	2.251.327	1,1	2.071.246	0,9	92,0
- LIQUIDEZ DENOMINADA EM DIVISAS INT. (NUM+DEP)	2.079.743	1,0	2.029.147	0,9	97,6
- UP's FUNDOS DE ACÇÕES	55.386.192	27,4	63.818.724	29,2	115,2
Sub - total (UP's de Fundos de Investimento Internacionais)	55.386.192	27,4	63.818.724	29,2	115,2
- ACÇÕES INTERNACIONAIS	142.880.171	70,7	150.845.308	69,0	105,6
Sub - total (Acções)	142.880.171	70,7	150.845.308	69,0	105,6
- OUTROS+ OPERAÇÕES A REGULARIZAR	-430.729	(0,2)	-155.971	(0,1)	36,2
TOTAL	202.166.705	100,0	218.608.455	100,0	108,1

TOTAL FUNDOS DE ACÇÕES GLOBAIS	outubro 2023		novembro 2023		
	Valor Euro	Ind. 1	Valor Euro	Ind. 1	Ind. 2
- LIQUIDEZ DENOMINADA EM EURO (NUM+DEP)	16.351.534	0,7	13.762.017	0,5	84,2
- LIQUIDEZ DENOMINADA EM DIVISAS INT. (NUM+DEP)	16.971.035	0,7	20.381.101	0,8	120,1
- UP's FUNDOS DE ACÇÕES	5.936.189	0,2	6.095.586	0,2	102,7
Sub - total (UP's de Fundos de Investimento Internacionais)	5.936.189	0,2	6.095.586	0,2	102,7
- ACÇÕES NACIONAIS	1.682.183	0,1	1.731.925	0,1	103,0
- ACÇÕES DA U.E., SUÍÇA E NORUEGA	721.103.429	29,5	771.024.497	29,9	106,9
- ACÇÕES INTERNACIONAIS	1.687.503.503	69,0	1.767.388.441	68,5	104,7
Sub - total (Acções)	2.410.289.115	98,6	2.540.144.863	98,5	105,4
- OUTROS+ OPERAÇÕES A REGULARIZAR	-3.916.792	(0,2)	-2.120.347	(0,1)	54,1
TOTAL	2.445.631.082	100,0	2.578.263.219	100,0	105,4

TOTAL FUNDOS DE ACÇÕES SECTORIAIS	outubro 2023		novembro 2023		
	Valor Euro	Ind. 1	Valor Euro	Ind. 1	Ind. 2
- LIQUIDEZ DENOMINADA EM EURO (NUM+DEP)	2.713.906	6,0	2.439.401	5,3	89,9
- UP's FUNDOS DE ACÇÕES	3.430.899	7,6	3.551.960	7,7	103,5
Sub - total (UP's de Fundos de Investimento Internacionais)	3.430.899	7,6	3.551.960	7,7	103,5
- ACÇÕES NACIONAIS	1.944.606	4,3	1.972.925	4,3	101,5
- ACÇÕES DA U.E., SUÍÇA E NORUEGA	37.047.865	82,5	38.117.413	83,1	102,9
Sub - total (Acções)	38.992.472	86,9	40.090.338	87,4	102,8
- OUTROS+ OPERAÇÕES A REGULARIZAR	-246.858	(0,5)	-220.327	(0,5)	89,3
TOTAL	44.890.419	100,0	45.861.373	100,0	102,2

TOTAL OUTROS FUNDOS DE ACÇÕES INTERNACIONAIS	outubro 2023		novembro 2023		
	Valor Euro	Ind. 1	Valor Euro	Ind. 1	Ind. 2
- LIQUIDEZ DENOMINADA EM EURO (NUM+DEP)	614.201	1,1	573.947	1,0	93,4
- LIQUIDEZ DENOMINADA EM DIVISAS INT. (NUM+DEP)	951.104	1,7	614.919	1,0	64,7
- UP's FUNDOS DE ACÇÕES	35.086.842	62,1	36.627.372	62,2	104,4
Sub - total (UP's de Fundos de Investimento Internacionais)	35.086.842	62,1	36.627.372	62,2	104,4
- ACÇÕES NACIONAIS	130.756	0,2	144.184	0,2	110,3
- ACÇÕES DA U.E., SUÍÇA E NORUEGA	4.723.885	8,4	5.118.351	8,7	108,4
- ACÇÕES INTERNACIONAIS	15.097.999	26,7	15.891.478	27,0	105,3
Sub - total (Acções)	19.952.639	35,3	21.154.013	35,9	106,0
- OUTROS+ OPERAÇÕES A REGULARIZAR	-67.253	(0,1)	-119.098	(0,2)	177,1
TOTAL	56.537.533	100,0	58.851.153	100,0	104,1

TOTAL FUNDOS MULTI-ACTIVOS DEFENSIVOS	outubro 2023		novembro 2023		
	Valor Euro	Ind. 1	Valor Euro	Ind. 1	Ind. 2
- LIQUIDEZ DENOMINADA EM EURO (NUM+DEP)	6.184.344	1,6	11.265.729	2,9	182,2
- LIQUIDEZ DENOMINADA EM DIVISAS INT. (NUM+DEP)	2.672.231	0,7	2.953.041	0,8	110,5
- APLIC. CURTO PRAZO EURO (BT'S+CD'S+PC'S)	201.178	0,1	0		-
- TIT.DIV.PUB.+O.F.P.EQUIPARADOS EURO	74.398.743	19,0	74.200.644	18,9	99,7
- OBRIGAÇÕES DIVERSAS EURO	25.889.538	6,6	26.299.920	6,7	101,6
- UP's DE FUNDOS DO MERCADO MONETÁRIO	1.442.159	0,4	1.447.020	0,4	100,3
- UP's FUNDOS DE OBRIGAÇÕES	224.759.379	57,4	219.578.765	55,8	97,7
- UP's FUNDOS DE AÇÕES	36.057.541	9,2	37.594.616	9,6	104,3
- UP's OUTROS FUNDOS	20.805.348	5,3	20.502.601	5,2	98,5
Sub - total (UP's de Fundos de Investimento Nacionais)	24.222.950	6,2	23.148.920	5,9	95,6
Sub - total (UP's de Fundos de Investimento Internacionais)	258.841.476	66,1	255.974.083	65,1	98,9
- AÇÕES NACIONAIS	165.121	0,0	176.897	0,0	107,1
Sub - total (Ações)	165.121	0,0	176.897	0,0	107,1
- WARRANTS AUTÓNOMOS + OPÇÕES	-63.936	(0,0)	-10.135	(0,0)	15,9
- OUTROS+ OPERAÇÕES A REGULARIZAR	-892.597	(0,2)	-850.262	(0,2)	95,3
TOTAL	391.619.049	100,0	393.158.837	100,0	100,4

TOTAL FUNDOS MULTI-ACTIVOS MODERADOS	outubro 2023		novembro 2023		
	Valor Euro	Ind. 1	Valor Euro	Ind. 1	Ind. 2
- LIQUIDEZ DENOMINADA EM EURO (NUM+DEP)	76.035.972	2,8	76.465.285	2,8	100,6
- LIQUIDEZ DENOMINADA EM DIVISAS INT. (NUM+DEP)	14.281.602	0,5	18.023.811	0,6	126,2
- APLIC. CURTO PRAZO EURO (BT'S+CD'S+PC'S)	20.174.745	0,7	16.243.297	0,6	80,5
- TIT.DIV.PUB.+O.F.P.EQUIPARADOS EURO	288.273.765	10,6	285.534.358	10,3	99,0
- TIT.DIV.PUB.+O.F.P.EQUIPARADOS INTERNACIONAIS	31.478.006	1,2	33.828.923	1,2	107,5
- OBRIGAÇÕES DIVERSAS EURO	302.166.427	11,1	309.368.841	11,1	102,4
- OBRIGAÇÕES DIVERSAS INTERNACIONAIS	3.936.688	0,1	4.084.441	0,1	103,8
- UP's DE FUNDOS DO MERCADO MONETÁRIO	15.702.923	0,6	15.755.625	0,6	100,3
- UP's FUNDOS DE OBRIGAÇÕES	1.150.183.105	42,1	1.155.774.489	41,7	100,5
- UP's FUNDOS DE AÇÕES	579.960.373	21,2	599.126.345	21,6	103,3
- UP's OUTROS FUNDOS	173.152.350	6,3	180.699.375	6,5	104,4
Sub - total (UP's de Fundos de Investimento Nacionais)	95.713.683	3,5	92.822.463	3,3	97,0
Sub - total (UP's de Fundos de Investimento Internacionais)	1.823.285.068	66,7	1.858.533.372	67,0	101,9
- AÇÕES NACIONAIS	1.362.886	0,0	1.398.973	0,1	102,6
- AÇÕES DA U.E.,SUÍÇA E NORUEGA	63.056.045	2,3	66.297.747	2,4	105,1
- AÇÕES INTERNACIONAIS	7.086.223	0,3	7.612.786	0,3	107,4
Sub - total (Ações)	71.505.154	2,6	75.309.506	2,7	105,3
- WARRANTS AUTÓNOMOS + OPÇÕES	23.648	0,0	-13.778	(0,0)	(58,3)
- OUTROS+ OPERAÇÕES A REGULARIZAR	5.151.036	0,2	4.561.432	0,2	88,6
TOTAL	2.732.025.793	100,0	2.774.761.949	100,0	101,6

TOTAL FUNDOS MULTI-ACTIVOS EQUILIBRADOS	outubro 2023		novembro 2023		
	Valor Euro	Ind. 1	Valor Euro	Ind. 1	Ind. 2
- LIQUIDEZ DENOMINADA EM EURO (NUM+DEP)	23.392.637	3,1	26.152.269	2,9	111,8
- LIQUIDEZ DENOMINADA EM DIVISAS INT. (NUM+DEP)	4.255.755	0,6	8.275.078	0,9	194,4
- APLIC. CURTO PRAZO EURO (BT´S+CD´S+PC´S)	5.475.703	0,7	1.975.523	0,2	36,1
- TIT.DIV.PUB.+O.F.P.EQUIPARADOS EURO	8.127.273	1,1	20.515.413	2,3	252,4
- TIT.DIV.PUB.+O.F.P.EQUIPARADOS INTERNACIONAIS	0		10.160.143	1,1	
- OBRIGAÇÕES DIVERSAS EURO	33.604.126	4,5	57.363.712	6,3	170,7
- UP´s DE FUNDOS DO MERCADO MONETÁRIO	6.858.939	0,9	6.833.869	0,8	99,6
- UP´s FUNDOS DE OBRIGAÇÕES	312.088.172	41,8	336.293.410	37,1	107,8
- UP´s FUNDOS DE ACÇÕES	323.911.357	43,3	390.982.963	43,2	120,7
- UP´s OUTROS FUNDOS	23.687.865	3,2	43.590.085	4,8	184,0
Sub - total (UP's de Fundos de Investimento Nacionais)	12.883.176	1,7	16.171.575	1,8	125,5
Sub - total (UP's de Fundos de Investimento Internacionais)	653.663.158	87,5	761.528.752	84,1	116,5
- ACÇÕES NACIONAIS	293.833	0,0	316.939	0,0	107,9
- ACÇÕES DA U.E.,SUÍÇA E NORUEGA	1.915.877	0,3	2.078.349	0,2	108,5
- ACÇÕES INTERNACIONAIS	3.876.396	0,5	4.131.140	0,5	106,6
Sub - total (Acções)	6.086.106	0,8	6.526.428	0,7	107,2
- OUTROS+ OPERAÇÕES A REGULARIZAR	-282.211	(0,0)	-3.409.202	(0,4)	1.208,0
TOTAL	747.218.265	100,0	905.259.690	100,0	121,2

TOTAL FUNDOS MULTI-ACTIVOS AGRESSIVOS	outubro 2023		novembro 2023		
	Valor Euro	Ind. 1	Valor Euro	Ind. 1	Ind. 2
- LIQUIDEZ DENOMINADA EM EURO (NUM+DEP)	3.598.290	3,1	3.345.062	2,3	93,0
- LIQUIDEZ DENOMINADA EM DIVISAS INT. (NUM+DEP)	1.262.000	1,1	1.736.451	1,2	137,6
- TIT.DIV.PUB.+O.F.P.EQUIPARADOS EURO	813.454	0,7	2.397.130	1,7	294,7
- TIT.DIV.PUB.+O.F.P.EQUIPARADOS INTERNACIONAIS	0		419.898	0,3	
- OBRIGAÇÕES DIVERSAS EURO	1.795.276	1,5	3.800.132	2,7	211,7
- UP´s FUNDOS DE OBRIGAÇÕES	14.698.285	12,5	15.041.259	10,5	102,3
- UP´s FUNDOS DE ACÇÕES	70.663.505	60,3	90.190.118	63,1	127,6
- UP´s OUTROS FUNDOS	4.790.759	4,1	6.456.109	4,5	134,8
Sub - total (UP's de Fundos de Investimento Nacionais)	2.806.775	2,4	3.130.956	2,2	111,5
Sub - total (UP's de Fundos de Investimento Internacionais)	87.345.773	74,6	108.556.530	76,0	124,3
- ACÇÕES NACIONAIS	6.693.247	5,7	6.908.296	4,8	103,2
- ACÇÕES DA U.E.,SUÍÇA E NORUEGA	4.866.469	4,2	5.476.745	3,8	112,5
- ACÇÕES INTERNACIONAIS	7.497.994	6,4	7.967.473	5,6	106,3
Sub - total (Acções)	19.057.709	16,3	20.352.514	14,2	106,8
- OUTROS+ OPERAÇÕES A REGULARIZAR	473.364	0,4	-876.951	(0,6)	(185,3)
TOTAL	117.152.642	100,0	142.861.722	100,0	121,9

TOTAL FUNDOS POUPANÇA REFORMA	outubro 2023		novembro 2023		
	Valor Euro	Ind. 1	Valor Euro	Ind. 1	Ind. 2
- LIQUIDEZ DENOMINADA EM EURO (NUM+DEP)	58.186.701	1,6	62.080.154	1,7	106,7
- LIQUIDEZ DENOMINADA EM DIVISAS INT. (NUM+DEP)	22.389.425	0,6	21.137.515	0,6	94,4
- APLIC. CURTO PRAZO EURO (BT'S+CD'S+PC'S)	21.227.255	0,6	11.729.703	0,3	55,3
- TIT.DIV.PUB.+O.F.P.EQUIPARADOS EURO	391.124.921	11,0	378.821.565	10,4	96,9
- TIT.DIV.PUB.+O.F.P.EQUIPARADOS INTERNACIONAIS	49.725.547	1,4	69.018.413	1,9	138,8
- OBRIGAÇÕES DIVERSAS EURO	1.142.266.114	32,0	1.178.531.020	32,2	103,2
- OBRIGAÇÕES DIVERSAS INTERNACIONAIS	11.847.453	0,3	12.786.623	0,3	107,9
- UP's DE FUNDOS DO MERCADO MONETÁRIO	8.617.063	0,2	8.646.103	0,2	100,3
- UP's FUNDOS DE OBRIGAÇÕES	919.935.171	25,8	915.044.159	25,0	99,5
- UP's FUNDOS DE AÇÕES	654.197.647	18,3	680.983.729	18,6	104,1
- UP's OUTROS FUNDOS	126.535.604	3,5	135.950.216	3,7	107,4
Sub - total (UP's de Fundos de Investimento Nacionais)	72.026.166	2,0	73.877.845	2,0	102,6
Sub - total (UP's de Fundos de Investimento Internacionais)	1.637.259.319	45,9	1.666.746.362	45,6	101,8
- AÇÕES NACIONAIS	7.298.271	0,2	7.636.300	0,2	104,6
- AÇÕES DA U.E.,SUÍÇA E NORUEGA	42.857.617	1,2	50.244.606	1,4	117,2
- AÇÕES INTERNACIONAIS	111.038.353	3,1	127.387.711	3,5	114,7
Sub - total (Ações)	161.194.241	4,5	185.268.617	5,1	114,9
- WARRANTS AUTÓNOMOS + OPÇÕES	162	0,0	179.737	0,0	110.846,3
- OUTROS+ OPERAÇÕES A REGULARIZAR	1.509.474	0,0	-5.572.984	(0,2)	(369,2)
TOTAL	3.568.756.777	100,0	3.654.604.570	100,0	102,4

TOTAL FUNDOS FLEXÍVEIS	outubro 2023		novembro 2023		
	Valor Euro	Ind. 1	Valor Euro	Ind. 1	Ind. 2
- LIQUIDEZ DENOMINADA EM EURO (NUM+DEP)	38.071.648	2,4	40.978.558	2,9	107,6
- LIQUIDEZ DENOMINADA EM DIVISAS INT. (NUM+DEP)	33.292.692	2,1	32.129.314	2,2	96,5
- APLIC. CURTO PRAZO EURO (BT'S+CD'S+PC'S)	597.025	0,0	498.708	0,0	83,5
- TIT.DIV.PUB.+O.F.P.EQUIPARADOS EURO	320.041.226	20,4	291.631.925	20,3	91,1
- TIT.DIV.PUB.+O.F.P.EQUIPARADOS INTERNACIONAIS	13.630.499	0,9	6.100.625	0,4	44,8
- OBRIGAÇÕES DIVERSAS EURO	48.227.246	3,1	22.747.445	1,6	47,2
- OBRIGAÇÕES DIVERSAS INTERNACIONAIS	381.667	0,0	402.661	0,0	105,5
- UP's DE FUNDOS DO MERCADO MONETÁRIO	323.135	0,0	0		-
- UP's FUNDOS DE OBRIGAÇÕES	307.586.542	19,6	293.855.747	20,5	95,5
- UP's FUNDOS DE AÇÕES	414.371.549	26,4	373.173.681	26,0	90,1
- UP's OUTROS FUNDOS	369.335.643	23,6	353.271.148	24,6	95,7
Sub - total (UP's de Fundos de Investimento Nacionais)	5.342.145	0,3	2.734.861	0,2	51,2
Sub - total (UP's de Fundos de Investimento Internacionais)	1.086.274.723	69,3	1.017.565.715	70,8	93,7
- AÇÕES NACIONAIS	242.716	0,0	260.472	0,0	107,3
- AÇÕES DA U.E.,SUÍÇA E NORUEGA	2.550.822	0,2	2.780.144	0,2	109,0
- AÇÕES INTERNACIONAIS	19.154.149	1,2	20.551.506	1,4	107,3
Sub - total (Ações)	21.947.686	1,4	23.592.123	1,6	107,5
- WARRANTS AUTÓNOMOS + OPÇÕES	-379.718	(0,0)	995.447	0,1	(262,2)
- OUTROS+ OPERAÇÕES A REGULARIZAR	-436.978	(0,0)	-2.819.075	(0,2)	645,1
TOTAL	1.566.989.861	100,0	1.436.558.305	100,0	91,7

TOTAL FUNDOS DE INVESTIMENTO ALTERNATIVO DE OBRIGAÇÕES	outubro 2023		novembro 2023		
	Valor Euro	Ind. 1	Valor Euro	Ind. 1	Ind. 2
- LIQUIDEZ DENOMINADA EM EURO (NUM+DEP)	908.274	3,6	1.243.140	4,8	136,9
- APLIC. CURTO PRAZO EURO (BT'S+CD'S+PC'S)	100.959	0,4	100.017	0,4	99,1
- TIT.DIV.PUB.+O.F.P.EQUIPARADOS EURO	7.237.164	28,5	7.215.041	28,0	99,7
- OBRIGAÇÕES DIVERSAS EURO	17.215.016	67,8	17.141.217	66,6	99,6
- OUTROS+ OPERAÇÕES A REGULARIZAR	-52.746	(0,2)	25.518	0,1	(48,4)
TOTAL	25.408.667	100,0	25.724.933	100,0	101,2

TOTAL FUNDOS DE INVESTIMENTO ALTERNATIVO DE RETORNO ABSOLUTO	outubro 2023		novembro 2023		
	Valor Euro	Ind. 1	Valor Euro	Ind. 1	Ind. 2
- LIQUIDEZ DENOMINADA EM EURO (NUM+DEP)	1.176.591	92,9	1.175.919	92,9	99,9
- LIQUIDEZ DENOMINADA EM DIVISAS INT. (NUM+DEP)	75.261	5,9	73.087	5,8	97,1
- UP's OUTROS FUNDOS	14.686	1,2	14.261	1,1	97,1
Sub - total (UP's de Fundos de Investimento Internacionais)	14.686	1,2	14.261	1,1	97,1
- OUTROS+ OPERAÇÕES A REGULARIZAR	-622	(0,0)	2.994	0,2	(481,6)
TOTAL	1.265.916	100,0	1.266.262	100,0	100,0

TOTAL FUNDOS DE INVESTIMENTO ALTERNATIVO DE CURTO PRAZO	outubro 2023		novembro 2023		
	Valor Euro	Ind. 1	Valor Euro	Ind. 1	Ind. 2
- LIQUIDEZ DENOMINADA EM EURO (NUM+DEP)	132.072	17,6	252.950	33,6	191,5
- TIT.DIV.PUB.+O.F.P.EQUIPARADOS EURO	477.598	63,5	503.670	66,9	105,5
- OBRIGAÇÕES DIVERSAS EURO	144.459	19,2	144.886	19,2	100,3
- OUTROS+ OPERAÇÕES A REGULARIZAR	-2.426	(0,3)	-148.584	(19,7)	6.124,6
TOTAL	751.702	100,0	752.921	100,0	100,2

TOTAL FUNDOS DE INVESTIMENTO ALTERNATIVO FLEXÍVEIS	outubro 2023		novembro 2023		
	Valor Euro	Ind. 1	Valor Euro	Ind. 1	Ind. 2
- LIQUIDEZ DENOMINADA EM EURO (NUM+DEP)	2.038.312	6,3	1.744.184	5,0	85,6
- LIQUIDEZ DENOMINADA EM DIVISAS INT. (NUM+DEP)	483.565	1,5	438.193	1,3	90,6
- APLIC. CURTO PRAZO EURO (BT'S+CD'S+PC'S)	345.784	1,1	347.542	1,0	100,5
- OBRIGAÇÕES DIVERSAS EURO	1.291.021	4,0	1.180.504	3,4	91,4
- OBRIGAÇÕES DIVERSAS INTERNACIONAIS	735.088	2,3	714.682	2,1	97,2
- UP's FUNDOS DE OBRIGAÇÕES	491.014	1,5	499.548	1,4	101,7
- UP's FUNDOS DE AÇÕES	1.068.836	3,3	1.015.339	2,9	95,0
- UP's OUTROS FUNDOS	720.016	2,2	652.066	1,9	90,6
Sub - total (UP's de Fundos de Investimento Internacionais)	2.279.866	7,0	2.166.954	6,3	95,0
- AÇÕES DA U.E.,SUÍÇA E NORUEGA	5.547.565	17,0	6.272.498	18,1	113,1
- AÇÕES INTERNACIONAIS	24.433.319	75,1	26.425.811	76,4	108,2
Sub - total (Ações)	29.980.884	92,1	32.698.309	94,5	109,1
- OUTROS+ OPERAÇÕES A REGULARIZAR	-4.606.405	(14,2)	-4.681.327	(13,5)	101,6
TOTAL	32.548.115	100,0	34.609.040	100,0	106,3

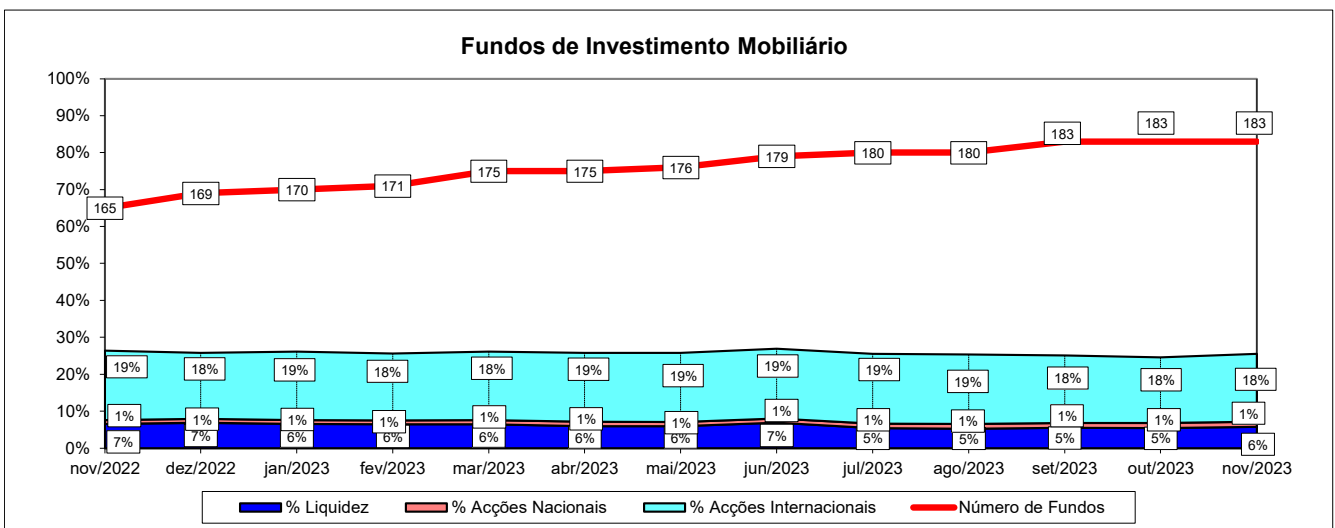
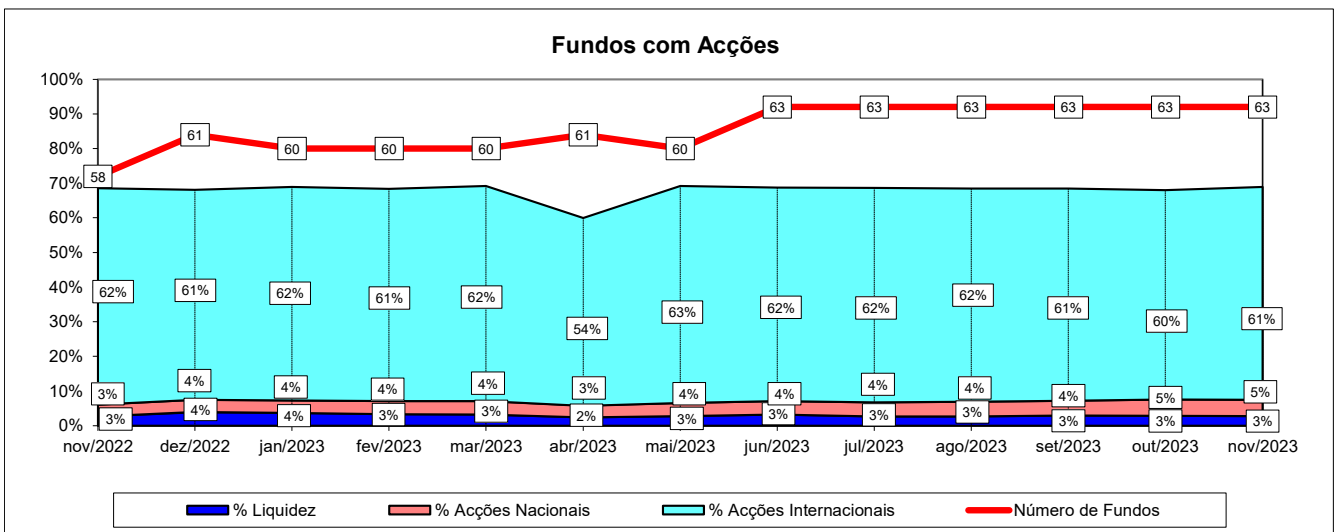
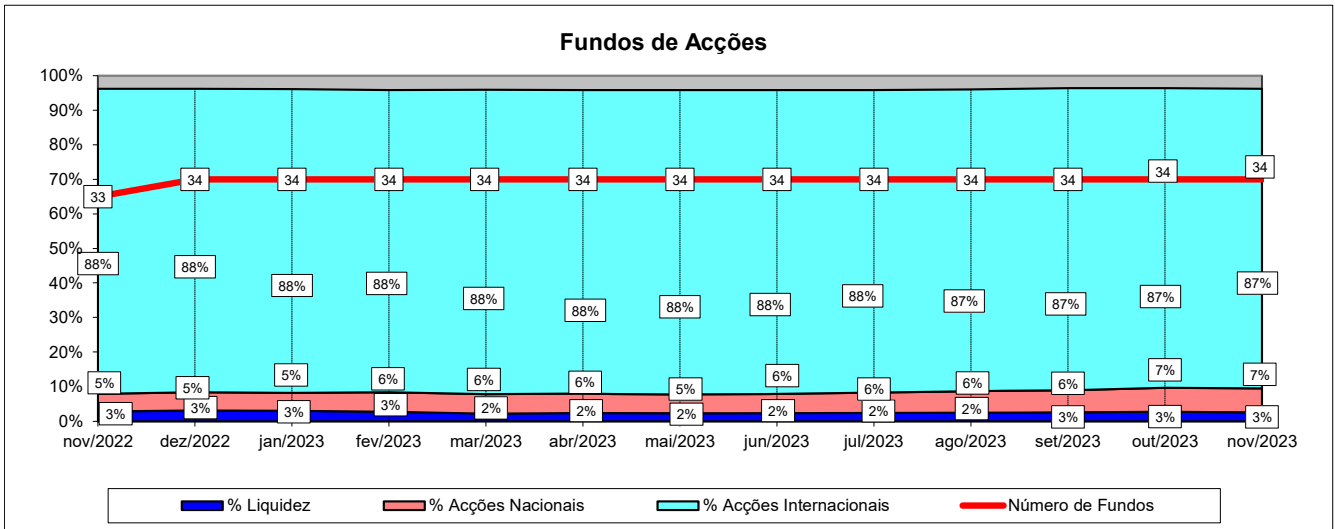
TOTAL OUTROS FUNDOS DE INVESTIMENTO ALTERNATIVO	outubro 2023		novembro 2023		
	Valor Euro	Ind. 1	Valor Euro	Ind. 1	Ind. 2
- LIQUIDEZ DENOMINADA EM EURO (NUM+DEP)	11.678.246	6,0	8.534.952	4,4	73,1
- LIQUIDEZ DENOMINADA EM DIVISAS INT. (NUM+DEP)	8.035.364	4,1	6.970.340	3,6	86,7
- APLIC. CURTO PRAZO EURO (BT'S+CD'S+PC'S)	1.286.444	0,7	1.286.444	0,7	100,0
- TIT.DIV.PUB.+O.F.P.EQUIPARADOS EURO	484.374	0,2	532.692	0,3	110,0
- OBRIGAÇÕES DIVERSAS EURO	5.198.269	2,7	5.137.862	2,6	98,8
- UP's DE FUNDOS DO MERCADO MONETÁRIO	31.724.594	16,2	42.563.812	21,8	134,2
- UP's FUNDOS DE OBRIGAÇÕES	389.300	0,2	306.408	0,2	78,7
- UP's FUNDOS DE AÇÕES	11.381.348	5,8	5.361.740	2,7	47,1
- UP's OUTROS FUNDOS	82.657.016	42,3	82.988.745	42,5	100,4
Sub - total (UP's de Fundos de Investimento Nacionais)	1.395.312	0,7	1.396.571	0,7	100,1
Sub - total (UP's de Fundos de Investimento Internacionais)	124.756.946	63,9	129.824.135	66,5	104,1
- AÇÕES DA U.E.,SUÍÇA E NORUEGA	258.634	0,1	326.241	0,2	126,1
- AÇÕES INTERNACIONAIS	1.670.547	0,9	1.924.136	1,0	115,2
Sub - total (Ações)	1.929.180	1,0	2.250.377	1,2	116,6
- OUTROS+ OPERAÇÕES A REGULARIZAR	40.523.433	20,8	39.306.759	20,1	97,0
TOTAL	195.287.567	100,0	195.240.131	100,0	100,0

TOTAL FUNDOS DE INVESTIMENTO ALTERNATIVOS	outubro 2023		novembro 2023		
	Valor Euro	Ind. 1	Valor Euro	Ind. 1	Ind. 2
- LIQUIDEZ DENOMINADA EM EURO (NUM+DEP)	15.933.494	6,2	12.951.145	5,0	81,3
- LIQUIDEZ DENOMINADA EM DIVISAS INT. (NUM+DEP)	8.594.189	3,4	7.481.620	2,9	87,1
- APLIC. CURTO PRAZO EURO (BT'S+CD'S+PC'S)	1.733.186	0,7	1.734.002	0,7	100,0
- TIT.DIV.PUB.+O.F.P.EQUIPARADOS EURO	8.199.136	3,2	8.251.403	3,2	100,6
- OBRIGAÇÕES DIVERSAS EURO	23.848.765	9,3	23.604.470	9,2	99,0
- OBRIGAÇÕES DIVERSAS INTERNACIONAIS	735.088	0,3	714.682	0,3	97,2
- UP's DE FUNDOS DO MERCADO MONETÁRIO	31.724.594	12,4	42.563.812	16,5	134,2
- UP's FUNDOS DE OBRIGAÇÕES	880.314	0,3	805.956	0,3	91,6
- UP's FUNDOS DE AÇÕES	12.450.184	4,9	6.377.079	2,5	51,2
- UP's OUTROS FUNDOS	83.391.717	32,7	83.655.073	32,5	100,3
Sub - total (UP's de Fundos de Investimento Nacionais)	1.395.312	0,5	1.396.571	0,5	100,1
Sub - total (UP's de Fundos de Investimento Internacionais)	127.051.498	49,8	132.005.350	51,2	103,9
- AÇÕES DA U.E.,SUÍÇA E NORUEGA	5.806.198	2,3	6.598.739	2,6	113,6
- AÇÕES INTERNACIONAIS	26.103.866	10,2	28.349.947	11,0	108,6
Sub - total (Ações)	31.910.065	12,5	34.948.686	13,6	109,5
- OUTROS+ OPERAÇÕES A REGULARIZAR	35.861.234	14,0	34.505.360	13,4	96,2
TOTAL	255.261.967	100,0	257.593.288	100,0	100,9

TOTAL FUNDOS INVESTIMENTO MOBILIÁRIO	outubro 2023		novembro 2023		
	Valor Euro	Ind. 1	Valor Euro	Ind. 1	Ind. 2
- LIQUIDEZ DENOMINADA EM EURO (NUM+DEP)	846.727.137	4,7	921.017.951	5,0	108,8
- LIQUIDEZ DENOMINADA EM DIVISAS INT. (NUM+DEP)	116.394.368	0,7	123.883.333	0,7	106,4
- APLIC. CURTO PRAZO EURO (BT'S+CD'S+PC'S)	355.998.984	2,0	309.818.986	1,7	87,0
- TIT.DIV.PUB.+O.F.P.EQUIPARADOS EURO	2.156.064.225	12,1	2.065.866.308	11,3	95,8
- TIT.DIV.PUB.+O.F.P.EQUIPARADOS INTERNACIONAIS	118.725.549	0,7	142.215.597	0,8	119,8
- OBRIGAÇÕES DIVERSAS EURO	4.754.965.810	26,7	4.877.682.907	26,7	102,6
- OBRIGAÇÕES DIVERSAS INTERNACIONAIS	34.429.023	0,2	35.788.851	0,2	103,9
- UP's DE FUNDOS DO MERCADO MONETÁRIO	75.854.051	0,4	85.965.015	0,5	113,3
- UP's FUNDOS DE OBRIGAÇÕES	2.946.792.955	16,5	2.953.533.905	16,2	100,2
- UP's FUNDOS DE AÇÕES	2.192.904.380	12,3	2.290.066.772	12,5	104,4
- UP's OUTROS FUNDOS	829.565.611	4,7	852.219.125	4,7	102,7
Sub - total (UP's de Fundos de Investimento Nacionais)	225.575.445	1,3	224.001.775	1,2	99,3
Sub - total (UP's de Fundos de Investimento Internacionais)	5.819.541.551	32,6	5.957.783.042	32,6	102,4
- AÇÕES NACIONAIS	246.868.036	1,4	258.770.766	1,4	104,8
- AÇÕES DA U.E.,SUÍÇA E NORUEGA	1.152.941.516	6,5	1.234.729.547	6,8	107,1
- AÇÕES INTERNACIONAIS	2.020.820.978	11,3	2.130.789.930	11,7	105,4
Sub - total (Ações)	3.420.630.530	19,2	3.624.290.244	19,8	106,0
- WARRANTS AUTÓNOMOS + OPÇÕES	-442.532	(0,0)	1.105.178	0,0	(249,7)
- OUTROS+ OPERAÇÕES A REGULARIZAR	-22.199.965	(0,1)	4.392.824	0,0	(19,8)
TOTAL	17.826.410.124	100,0	18.287.846.995	100,0	102,6

Nota: Não inclui os Fundos geridos por duas Entidades Gestoras. Os Fundos incluídos nesta informação representam 99,92% do total gerido por FIM, no final de Outubro de 2023 (Fonte: CMVM)

1.4.1 ACÇÕES VS LIQUIDEZ (Novembro 2022 - Novembro 2023)



Nota1:

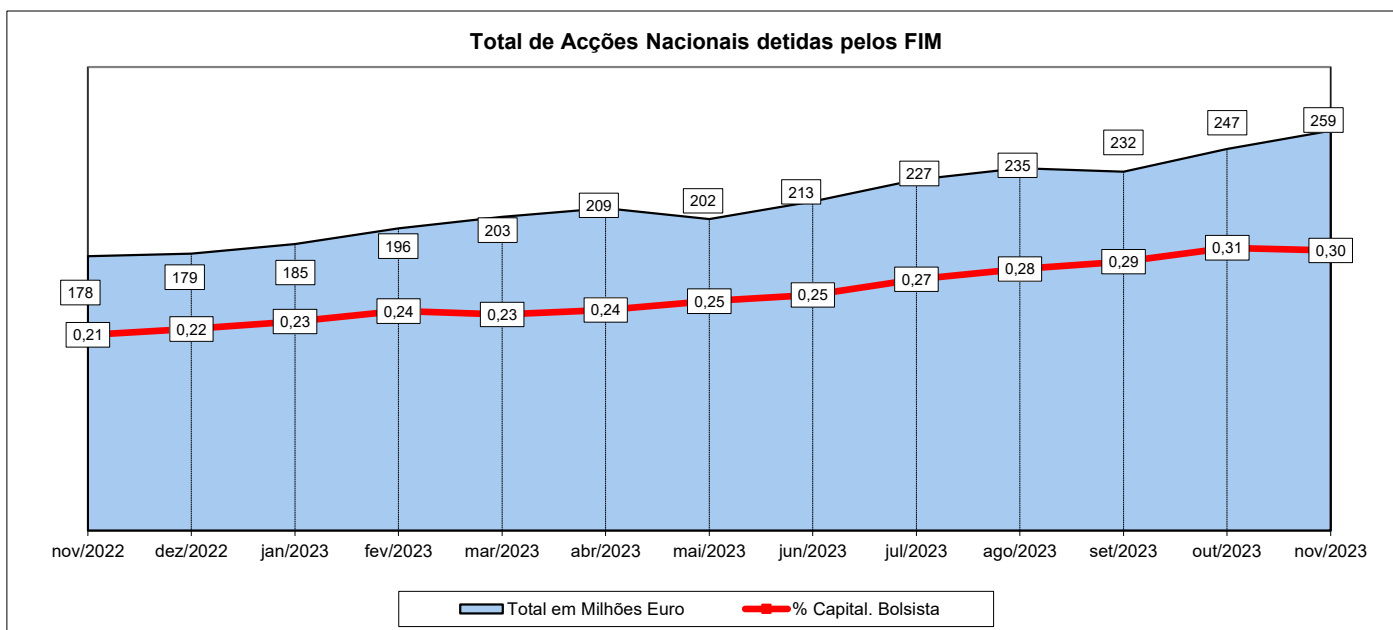
- Fundos de Acções:
- Fundos de Acções Nacionais
 - Fundos de Acções Ibéricas
 - Fundos de Acções da União Europeia, Suíça e Noruega
 - Fundos de Acções da América do Norte
 - Fundos de Acções Sectoriais
 - Fundos de Acções Internacionais
 - Fundos de Poupança Acções

Nota2: No período anterior a Dezembro de 2022, não inclui os Fundos de Investimento Mobiliário geridos pela Sixty Degrees.

Nota 3: Não inclui os Fundos geridos por duas Entidades Gestoras. Os Fundos incluídos nesta informação representam 99,92% do total gerido por FIM, no final de Outubro de 2023 (Fonte: CMVM)

1.4.2 - Posição dos FIM no Capital das Empresas Portuguesas

outubro 2023				novembro 2023			
Título	% do Capital	Número de Acções	Valor em Euro	Título	% do Capital	Número de Acções	Valor em Euro
CTT - Correios de Portugal SA	2,17%	3.123.754	11.261.133	CTT - Correios de Portugal SA	2,22%	3.195.764	11.376.920
Cofina SGPS	2,13%	2.179.849	1.015.810	Cofina SGPS	2,13%	2.179.849	919.896
Greenvolt-Energias Renovaveis SA	1,94%	2.703.174	17.057.028	Greenvolt-Energias Renovaveis SA	1,81%	2.525.589	17.956.938
Impresa SGPS	1,57%	2.643.097	414.966	Impresa SGPS	1,57%	2.643.097	404.394
SONAE SGPS	1,42%	28.412.417	26.395.135	SONAE SGPS	1,37%	27.411.697	25.451.761
Altri, SGPS SA	1,38%	2.831.968	12.936.430	Ibersol SGPS	1,35%	572.593	3.859.277
Ibersol SGPS	1,30%	549.388	3.680.900	Altri, SGPS SA	1,34%	2.750.740	13.093.522
Mota-Engil SGPS	1,10%	3.369.734	10.345.083	Mota-Engil SGPS	1,11%	3.399.029	12.559.412
REN	1,02%	6.772.338	16.659.951	REN	1,07%	7.137.933	17.380.867
NOS SGPS	0,88%	4.510.066	15.577.768	NOS SGPS	0,94%	4.831.247	16.455.227
BCP	0,65%	98.557.713	28.542.314	Corticeira Amorim	0,66%	872.044	7.891.998
Corticeira Amorim	0,60%	801.974	7.354.102	BCP	0,64%	96.422.423	29.717.391
Novabase	0,54%	144.255	761.666	Novabase	0,54%	144.255	764.552
THE NAVIGATOR COMP	0,47%	3.369.807	12.670.474	THE NAVIGATOR COMP	0,50%	3.549.957	13.383.338
VAA VISTA ALEGRE	0,26%	441.349	324.392	VAA VISTA ALEGRE	0,26%	441.349	339.839
SEMAPA	0,24%	197.547	2.639.228	SEMAPA	0,24%	197.547	2.678.737
Jerónimo Martins SGPS	0,19%	1.179.787	25.695.761	Jerónimo Martins SGPS	0,20%	1.278.756	29.027.761
Galp Energia	0,18%	1.381.754	19.634.724	Galp Energia	0,19%	1.470.258	20.076.373
EDP	0,11%	4.586.124	18.206.912	EDP Renovaveis	0,10%	1.067.274	17.876.840
EDP Renovaveis	0,10%	1.024.044	15.555.228	EDP	0,09%	3.970.061	17.416.658
TOTAL 20 +		168.780.139	246.729.006	TOTAL 20 +		166.061.462	258.631.700



Nota 1: No período anterior a Dezembro de 2022, não inclui os Fundos de Investimento Mobiliário geridos pela Sixty Degrees.

Nota 2: Não inclui os Fundos geridos por duas Entidades Gestoras. Os Fundos incluídos nesta informação representam 99,92% do total gerido por FIM, no final de Outubro de 2023 (Fonte: CMVM).

1.5 COMPOSIÇÃO DA CARTEIRA DAS S.G.F.I.M. (30-11-2023) - 10³ Euro

SGFIM	Aplic.C.Prazo		REV		REH		Aplic.C.Prazo		REV		REH		Tit. Div. Pub.		REV		REH		Obrigações		REV		REH		Obrigações		REV		REH		UP's Fundos		REV		REH		UP's		REV		REH		Ações +		REV		REH		Ações da UE		REV		REH		Ações		REV		REH		Outros +		REV		REH		TOTAL
	Euro	(%)	(%)	Internacionais	(%)	(%)	Euro + O.F.P.	(%)	(%)	Intern. + O.F.P.	(%)	(%)	Diversas	(%)	(%)	Diversas	(%)	(%)	Investimento	(%)	(%)	F. Investim.	(%)	(%)	Tit. Particip.	(%)	(%)	Suíça e	(%)	(%)	Nacionais	(%)	(%)	F. Investim.	(%)	(%)	Tit. Particip.	(%)	(%)	Suíça e	(%)	(%)	Internacionais	(%)	(%)	Operações	(%)	(%)	Regularizar	(%)	(%)																
	(Liq.;BT;CD;PC)		(Liq.;BT;CD;PC)			Equip. Euro			Equip. Intern.			Euro			Internac.			Nacionais			Internacion.			Nacionais			Noruega			Nacionais			Internacion.			Nacionais			Noruega			Internacionais			Operações			Regularizar																			
Bankinter Gestao Activos SGIIC (Suc Portugal)	4.216,09	0	1	821,93	1	0	1.868,32	0	1	-	-	242.271,91	5	70	-	-	-	-	-	-	83.591,38	1	24	-	-	-	8.153,77	1	2	-	-	-	6.722,78	0	2	-	-	-	6.722,78	0	2	(660,78)	(15)	(0)	346.985,41																						
BPI Gestão de Ativos	65.579,78	5	2	18.661,84	15	1	526.075,62	25	18	123.894,16	87	4	902.994,40	19	32	14.002,66	39	0	57.202,17	26	2	905.722,36	15	32	35.626,11	14	1	64.889,50	5	2	143.287,39	7	5	-	-	-	143.287,39	7	5	(7.553,36)	(172)	(0)	2.850.382,63																								
BIZ Capital	1.944,98	0	18	-	-	-	641,61	0	6	-	-	5.264,18	0	49	-	-	-	618,91	0	6	2.377,42	0	22	-	-	-	-	-	-	-	-	-	-	-	-	-	-	-	-	-	-	(28,38)	(1)	(0)	10.818,73																						
Caixa Gestão de Ativos	134.721,73	11	2	30.292,66	24	0	617.056,02	30	10	-	-	790.555,65	16	12	-	-	-	74.893,67	33	1	2.263.721,47	38	35	6.820,67	3	0	776.735,52	63	12	1.665.643,90	78	26	29.827,46	679	0	6.390.268,75																															
Casa de Investimentos - GPFIM	2.852,49	0	4	30,80	0	0	-	-	-	-	-	-	-	-	-	-	-	-	-	-	-	-	-	-	-	11.473,87	1	16	57.663,36	3	80	(196,14)	(4)	(0)	71.824,37																																
Crédito Agrícola Gest	1.025,04	0	5	-	-	-	5.532,67	0	29	-	-	12.440,40	0	66	-	-	-	-	-	-	-	-	-	-	-	-	-	-	-	-	-	-	-	-	-	-	-	-	(13,11)	(0)	(0)	18.985,00																									
GFM Gestão de Ativos	404,99	0	2	170,90	0	1	-	-	-	-	-	-	-	-	-	-	-	-	-	-	-	-	-	-	-	5.014,55	0	25	18.735,39	1	94	(4.347,12)	(99)	(22)	19.978,71																																
GNB Fundos Mobiliários	25.324,71	2	4	19.896,66	16	3	174.833,85	8	24	11.921,64	8	2	267.243,89	5	37	639,07	2	0	5.741,32	3	1	41.081,14	1	6	31.064,53	12	4	53.007,07	4	7	89.445,30	4	12	(3.009,34)	(69)	(0)	717.131,49																														
Heed Capital SGOIC (+)	1.318,74	0	5	387,15	0	1	12.835,31	1	46	-	-	5.922,21	0	21	4.084,44	11	15	-	-	-	1.689,87	0	6	-	-	-	-	-	-	-	-	-	-	-	-	-	-	-	-	-	-	(148,79)	(3)	(1)	27.644,25																						
IM Gestão de Ativos	779.186,09	63	19	11.509,70	9	0	49.768,76	2	1	1.097,67	1	0	1.493.537,78	31	37	8.626,26	24	0	74.469,32	33	2	1.301.369,46	22	32	164.918,27	64	4	59.608,77	5	1	72.380,02	3	2	12.631,87	288	0	4.029.103,98																														
Invest Gestão de Activos	6.284,98	1	3	971,96	1	0	48.524,61	2	21	845,61	1	0	86.317,02	2	37	5.145,59	14	2	536,45	0	0	44.120,27	1	19	6.592,17	3	3	12.475,70	1	5	23.259,45	1	10	(1.513,49)	(34)	(1)	233.652,25																														
LYNX Asset Managers	1.795,65	0	12	267,29	0	2	-	-	-	-	-	1.505,90	0	10	714,68	2	5	-	-	-	2.166,90	0	14	-	-	-	1.257,95	0	8	7.690,42	0	51	(337,21)	(8)	(2)	15.061,63																															
Montepio Gestão de Activos	83.609,17	7	28	1.025,14	1	0	6.235,80	0	2	-	-	82.884,74	2	28	-	-	-	7.086,68	3	2	41.206,66	1	14	1.972,93	1	1	53.923,68	4	18	22.206,57	1	7	(605,07)	(14)	(0)	299.546,27																															
Optimize Investment Partners	1.816,13	0	1	1.370,89	1	1	1.708,84	0	1	299,47	0	0	23.753,65	0	15	2.170,78	6	1	751,96	0	0	81.762,72	1	53	8.227,03	3	5	14.961,90	1	10	18.153,86	1	12	(849,78)	(19)	(1)	154.127,43																														
Santander Asset Management	120.435,72	10	4	38.052,62	31	1	618.218,25	30	20	2.583,47	2	0	962.520,96	20	31	-	-	2.214,75	1	0	1.185.523,29	20	38	598,79	0	0	173.227,26	14	6	-	-	-	(18.793,67)	(428)	(1)	3.085.653,07																															
Sixty Degrees - SGFIM	320,65	0	2	423,78	0	3	2.566,66	0	15	1.573,57	1	9	470,23	0	3	405,37	1	2	486,55	0	3	3.450,07	0	21	2.950,25	1	18	-	-	-	4.046,17	0	24	(10,27)	(0)	(0)	16.683,04																														
Total	1.230.836,94	100	7	123.883,33	100	1	2.065.866,31	100	11	142.215,60	100	1	4.877.682,91	100	27	35.788,85	100	0	224.001,78	100	1	5.957.783,04	100	33	258.770,77	100	1	1.234.729,55	100	7	2.130.789,93	100	12	4.392,82	100	0	18.287.846,99																														

(+) - A Dunas Capital - Gestão de Activos passou a denominar-se Heed Capital SGOIC

REV - Racio de Estrutura Vertical REH - Rácio de Estrutura Horizontal

Nota: Não inclui os Fundos geridos por duas Entidades Gestoras. Os Fundos incluídos nesta informação representam 99,92% do total gerido por FIM, no final de Outubro de 2023 (Fonte: CMVM).

2.1 ORDENAÇÃO DAS S.G.F.I.M. POR TIPO DE FUNDOS (Novembro 2023)

S.G.F.I.M.	FUNDOS DO MERCADO MONETÁRIO EURO	ZONA EURO			ZONA INTERNACIONAL			ACÇÕES			F. INVESTIMENTO				Warrant +Opções (%)	Outros+ Op.Reg. (%)	Valor da Carteira (10 ⁶ Euro)	Quota Mercado (%)	Ord.	Total de Subscrições no Mês (10 ⁶ Euro)	Total de Resgates no Mês (10 ⁶ Euro)	Subscrições Líquidas no Mês (10 ⁶ Euro)
		Liq.+CD BT+PC (%)	Obrig. Diver. (%)	T.Div.Pub.+O.F.P.E. (%)	Liq.+CD BT+PC (%)	Obrig. Diver. (%)	T.Div.Pub.+O.F.P.E. (%)	Acç.+Tit. Part.Nac. (%)	Acções UE Suíça Nor. (%)	Acções Internac. (%)	Fundos Monet. (%)	Fundos Obrig. (%)	Fundos Acções (%)	Outros Fundos (%)								
IM Gestão de Ativos	CA Monetário	63,82	34,90	1,52	-	-	-	-	-	-	-	-	-	-	(0,24)	48.604,0		1	1.380,7	1.092,6	288,1	
	IMGA Money Market	56,97	41,69	1,38	-	-	-	-	-	-	-	-	-	-	(0,04)	642.065,4	100,00		59.045,9	18.005,5	41.040,4	

S.G.F.I.M.	FUNDOS DO MERCADO MONETÁRIO INTERNACIONAL	ZONA EURO			ZONA INTERNACIONAL			ACÇÕES			F. INVESTIMENTO				Warrant +Opções (%)	Outros+ Op.Reg. (%)	Valor da Carteira (10 ⁶ Euro)	Quota Mercado (%)	Ord.	Total de Subscrições no Mês (10 ⁶ Euro)	Total de Resgates no Mês (10 ⁶ Euro)	Subscrições Líquidas no Mês (10 ⁶ Euro)
		Liq.+CD BT+PC (%)	Obrig. Diver. (%)	T.Div.Pub.+O.F.P.E. (%)	Liq.+CD BT+PC (%)	Obrig. Diver. (%)	T.Div.Pub.+O.F.P.E. (%)	Acç.+Tit. Part.Nac. (%)	Acções UE Suíça Nor. (%)	Acções Internac. (%)	Fundos Monet. (%)	Fundos Obrig. (%)	Fundos Acções (%)	Outros Fundos (%)								
IM Gestão de Ativos	IMGA Money Market USD	-	-	-	28,82	63,17	8,04	-	-	-	-	-	-	-	(0,03)	13.655,7	100,00	1	479,0	151,4	327,5	

S.G.F.I.M.	FUNDOS DE CURTO PRAZO EURO	ZONA EURO			ZONA INTERNACIONAL			ACÇÕES			F. INVESTIMENTO				Warrant +Opções (%)	Outros+ Op.Reg. (%)	Valor da Carteira (10 ⁶ Euro)	Quota Mercado (%)	Ord.	Total de Subscrições no Mês (10 ⁶ Euro)	Total de Resgates no Mês (10 ⁶ Euro)	Subscrições Líquidas no Mês (10 ⁶ Euro)
		Liq.+CD BT+PC (%)	Obrig. Diver. (%)	T.Div.Pub.+O.F.P.E. (%)	Liq.+CD BT+PC (%)	Obrig. Diver. (%)	T.Div.Pub.+O.F.P.E. (%)	Acç.+Tit. Part.Nac. (%)	Acções UE Suíça Nor. (%)	Acções Internac. (%)	Fundos Monet. (%)	Fundos Obrig. (%)	Fundos Acções (%)	Outros Fundos (%)								
Heed Capital SGOIC (+)	EuroBic Tesouraria	5,56	30,97	63,80	0,02	-	-	-	-	-	-	-	-	-	(0,35)	15.063,3	1,24	4	11,3	118,6	(107,3)	
IM Gestão de Ativos	CA Curto Prazo	34,72	67,18	-	-	-	-	-	-	-	-	-	-	-	(0,92)	15.845,8			235,0	322,5	(87,5)	
	IMGA Liquidez	40,21	59,27	0,55	-	-	-	-	-	-	-	-	-	-	(0,02)	553.537,0	46,90	1	7.687,6	15.639,7	(7.952,1)	
LYNX Asset Managers	LYNX Defensivo	25,25	75,44	-	-	-	-	-	-	-	-	-	-	-	(0,70)	431,3	0,04	5	-	-	-	
Montepio Gestão de Activos	Montepio Tesouraria	52,57	47,47	0,01	-	-	-	-	-	-	-	-	-	-	(0,06)	140.567,8	11,58	3	38.011,2	6.534,6	31.476,6	
Santander Asset Management	Santander Obrigações Curto Prazo	9,16	76,84	16,39	-	-	-	-	-	-	-	-	-	-	(2,39)	488.540,0	40,24	2	33.998,3	13.695,1	20.303,2	

S.G.F.I.M.	FUNDOS DE OBRIGAÇÕES DE TAXA INDEXADA EURO	ZONA EURO			ZONA INTERNACIONAL			ACÇÕES			F. INVESTIMENTO				Warrant +Opções (%)	Outros+ Op.Reg. (%)	Valor da Carteira (10 ⁶ Euro)	Quota Mercado (%)	Ord.	Total de Subscrições no Mês (10 ⁶ Euro)	Total de Resgates no Mês (10 ⁶ Euro)	Subscrições Líquidas no Mês (10 ⁶ Euro)
		Liq.+CD BT+PC (%)	Obrig. Diver. (%)	T.Div.Pub.+O.F.P.E. (%)	Liq.+CD BT+PC (%)	Obrig. Diver. (%)	T.Div.Pub.+O.F.P.E. (%)	Acç.+Tit. Part.Nac. (%)	Acções UE Suíça Nor. (%)	Acções Internac. (%)	Fundos Monet. (%)	Fundos Obrig. (%)	Fundos Acções (%)	Outros Fundos (%)								
Caixa Gestão de Ativos	Caixagest Obrigações	6,42	92,39	1,98	-	-	-	-	-	-	-	-	-	-	(0,80)	153.511,4	29,57	2	255,3	3.351,7	(3.096,4)	
IM Gestão de Ativos	CA Rendimento	7,45	94,28	-	-	-	-	-	-	-	-	-	-	-	(1,73)	116.126,7			604,8	1.521,5	(916,7)	
	IMGA Euro Taxa Variável	6,49	92,75	2,66	-	-	-	-	-	-	-	-	-	-	(1,90)	228.383,0	66,37	1	316,4	3.405,7	(3.089,3)	
Montepio Gestão de Activos	Montepio Obrigações	16,55	76,74	0,10	-	-	-	-	-	-	6,72	-	-	-	(0,11)	21.049,3	4,06	3	861,7	575,0	286,7	

S.G.F.I.M.	FUNDOS DE OBRIGAÇÕES EURO	ZONA EURO			ZONA INTERNACIONAL			ACÇÕES			F. INVESTIMENTO				Warrant +Opções (%)	Outros+ Op.Reg. (%)	Valor da Carteira (10 ⁶ Euro)	Quota Mercado (%)	Ord.	Total de Subscrições no Mês (10 ⁶ Euro)	Total de Resgates no Mês (10 ⁶ Euro)	Subscrições Líquidas no Mês (10 ⁶ Euro)
		Liq.+CD BT+PC (%)	Obrig. Diver. (%)	T.Div.Pub.+O.F.P.E. (%)	Liq.+CD BT+PC (%)	Obrig. Diver. (%)	T.Div.Pub.+O.F.P.E. (%)	Acç.+Tit. Part.Nac. (%)	Acções UE Suíça Nor. (%)	Acções Internac. (%)	Fundos Monet. (%)	Fundos Obrig. (%)	Fundos Acções (%)	Outros Fundos (%)								
BPI Gestão de Ativos	BPI Defensivo	10,93	66,35	22,34	-	-	-	-	-	-	-	-	-	-	0,39	346.774,4			9.017,9	17.426,2	(8.408,3)	
	BPI Euro Taxa Fixa	0,72	4,69	94,69	-	-	-	-	-	-	-	-	-	-	(0,10)	10.289,8			70,8	278,6	(207,9)	
	BPI Obrigações 2024	0,38	-	99,75	-	-	-	-	-	-	-	-	-	-	(0,13)	43.175,5			-	166,7	(166,7)	
	BPI Obrigações 2025	0,27	-	99,78	-	-	-	-	-	-	-	-	-	-	(0,05)	144.724,7			-	1.022,1	(1.022,1)	
	BPI Obrig Alto Rend. Alto Risco	0,59	91,15	-	0,12	3,59	-	-	-	-	-	2,54	-	-	2,01	8.237,8	23,51	2	53,7	143,2	(89,5)	
Caixa Gestão de Ativos	Caixa Disponível	9,51	89,73	1,09	-	-	-	-	-	-	-	-	-	-	(0,33)	225.464,0			735,0	8.199,2	(7.464,2)	
	Caixa Obrigações 2025	0,82	24,81	74,45	-	-	-	-	-	-	-	-	-	-	(0,08)	211.256,3			-	441,2	(441,2)	
	Caixa Obrigações 2026	0,46	25,47	74,14	-	-	-	-	-	-	-	-	-	-	(0,07)	126.361,9			0,8	261,9	(261,2)	
	Caixa Obrigações 2026 II	0,36	79,44	20,26	-	-	-	-	-	-	-	-	-	-	(0,06)	109.560,8			1,0	103,5	(102,5)	
	Caixa Obrigações 2026 III	0,61	80,05	19,41	-	-	-	-	-	-	-	-	-	-	(0,06)	78.876,5			-	71,2	(71,2)	
	Caixa Obrigações Longo Prazo	3,62	15,76	80,72	-	-	-	-	-	-	-	-	-	-	(0,10)	12.533,4			162,0	404,7	(242,7)	
	Caixa Obrigações Rendimento Anual 2016	0,57	69,21	30,28	-	-	-	-	-	-	-	-	-	-	(0,06)	57.866,4			1,0	-	1,0	
Caixagest Obrigações Mais	6,59	92,69	-	-	-	-	-	-	-	-	-	-	-	0,71	64.810,6	37,68	1	62,3	945,1	(882,8)		
GNB Fundos Mobiliários	GNB Obrigações Europa*	2,10	-	96,82	-	-	-	-	-	-	-	-	-	-	1,09	99.319,2			215,3	2.325,6	(2.110,3)	
	GNB Capital*	2,94	77,00	20,18	-	-	-	-	-	-	-	-	-	-	(0,12)	79.441,7			1.283,3	3.620,5	(2.337,2)	
	GNB Capital Plus*	(1,65)	91,58	3,43	0,11	-	-	-	-	-	-	-	-	-	(2,05)	47.194,6			202,8	1.087,5	(884,7)	
	GNB Obrigações 2026	0,15	75,01	24,95	-	-	-	-	-	-	-	-	-	-	(0,11)	32.126,9			0,5	3,5	(3,0)	
	GNB Obrigações 2026, 2ª Série	0,90	73,20	26,00	-	-	-	-	-	-	-	-	-	-	(0,10)	14.815,5	11,60	4	905,6	0,3	905,2	
IM Gestão de Ativos	IMGA Dívida Pública Europeia	2,93	10,82	85,55	-	-	-	-	-	-	-	-	-	-	0,70	10.346,4			6,5	187,4	(180,9)	
	IMGA Financial Bonds 3,5Y	4,01	96,15	-	-	-	-	-	-	-	-	-	-	-	(0,16)	5.188,7			-	-	-	
	IMGA Financial Bonds 3Y 2,25%, Série I	2,67	97,44	-	-	-	-	-	-	-	-	-	-	-	(0,11)	187.883,0			-	139,6	(139,6)	
	IMGA Iberia Fixed Income ESG	5,64	55,84	38,64	-	-	-	-	-	-	-	-	-	-	(0,11)	2.404,6			5,1	-	5,1	
	IMGA Obrigações Globais Euro 2024 - 1ª Série	2,78	97,22	0,11	-	-	-	-	-	-	-	-	-	-	(0,10)	34.836,4			-	-	-	
	IMGA Rendimento Mais	8,18	77,92	4,75	-	-	-	-	-	-	-	-	-	-	(0,26)	76.536,6			103,1	737,5	(634,4)	
	IMGA Rendimento Semestral	7,44	94,33	-	-	-	-	-	-	-	-	1,97	7,43	-	(1,76)	188.201,1	21,47	3	663,6	2.302,7	(1.639,1)	
Montepio Gestão de Activos	Montepio Taxa Fixa	16,00	-	84,10	-	-	-	-	-	-	-	-	-	-	(0,10)	7.365,3	0,31	6	4,8	38,5	(33,7)	
Santander Asset Management	SAM Carteiras Conservador	1,11	98,12	0,80	-	-	-	-	-	-	-	-	-	-	(0,03)	12.752,1			-	67,7	(67,7)	
	Santander Objetivo 2026	3,84	94,30	1,91	-	-	-	-	-	-	-	-	-	-	(0,05)	31.520,7			-	8,0	(8,0)	
	Santander Objetivo 2026 II	4,89	95,16	-	-	-	-	-	-	-	-	-	-	-	(0,05)	66.623,6			-	111,5	(111,5)	
	Santander Objetivo 2026 III	25,84	73,99	-	-	-	-	-	-	-	-	-	-	-	0,17	17.013,1	5,43	5	4.151,0	16,8	4.134,1	

S.G.F.I.M.	F. OBRIGAÇÕES INTERNACIONAL	ZONA EURO			ZONA INTERNACIONAL			ACÇÕES			F. INVESTIMENTO				Warrant +Opções (%)	Outros+ Op.Reg. (%)	Valor da Carteira (10 ⁶ Euro)	Quota Mercado (%)	Ord.	Total de Subscrições no Mês (10 ⁶ Euro)	Total de Resgates no Mês (10 ⁶ Euro)	Subscrições Líquidas no Mês (10 ⁶ Euro)
		Liq.+CD BT+PC (%)	Obrig. Diver. (%)	T.Div.Pub.+O.F.P.E. (%)	Liq.+CD BT+PC (%)	Obrig. Diver. (%)	T.Div.Pub.+O.F.P.E. (%)	Acç.+Tit. Part.Nac. (%)	Acções UE Suíça Nor. (%)	Acções Internac. (%)	Fundos Monet. (%)	Fundos Obrig. (%)	Fundos Acções (%)	Outros Fundos (%)								
BPI Gestão de Ativos	BPI Impacto Clima - Obrigações	1,36	73,45	25,28	-	-	-	-	-	-	-	-	-	-	(0,08)	12.909,2			31,0	27,4	3,6	
	BPI Obrigações Mundiais	0,30	50,05	10,52	0,40	8,57	19,81	-	-	-	-	-	-	-	0,67	96.101,6	25,34	2	36.047,2	36.551,5	(504,3)	
GNB Fundos Mobiliários	GNB Rendimento Plus*	2,58	92,55	3,27	1,33	0,71	-	-	-	-	-	0,59	-	(0,05)	90.049,7	20,93	3	22,2	1.623,3	(1.601,1)		
Santander Asset Management	Santander Investimento Global	1,11	-	-	-	-	-	-	-	-	-	-	98,58	-	0,31	28.499,7			16,0	558,2	(542,2)	
	Santander MultiCrédito	2,21	34,00	61,35	1,07	-	1,26	-	-	-	-	-	-	-	0,00	202.692,6	53,73	1	2.531,0	2.285,0	245,9	

S.G.F.I.M.	F. ACCÕES NACIONAIS	ZONA EURO			ZONA INTERNACIONAL			ACCÕES			F. INVESTIMENTO				Warrant +Opções (%)	Outros+ Op.Reg. (%)	Valor da Carteira (10 ⁹ Euro)	Quota Mercado (%)	Ord.	Total de Subscrições no Mês (10 ⁹ Euro)	Total de Resgates no Mês (10 ⁹ Euro)	Subscrições Líquidas no Mês (10 ⁹ Euro)
		Liq.+CD BT+PC (%)	Obrig. Diver. (%)	T.Div.Pub.+O.F.P.E. (%)	Liq.+CD BT+PC (%)	Obrig. Diver. (%)	T.Div.Pub.+O.F.P.E. (%)	Acq.+Tit. Part.Nac. (%)	Acções UE Suíça Nor. (%)	Acções Internac. (%)	Fundos Monet. (%)	Fundos Obrig. (%)	Fundos Acções (%)	Outros Fundos (%)								
BPI Gestão de Ativos	BPI Portugal	10,68	-	15,30	-	-	-	72,84	-	-	-	-	-	-	1,17	45.468,4	15,66	2	49,9	247,3	(197,4)	
GNB Fundos Mobiliários	GNB Portugal Ações*	16,17	-	-	-	-	-	84,72	-	-	-	-	-	(0,89)	33.013,3	11,37	3	1.019,0	238,6	780,4		
IM Gestão de Ativos	IMGA Ações Portugal	13,45	1,65	-	-	-	-	78,47	-	-	4,43	-	-	2,00	208.073,3	71,65	1	2.464,6	1.058,0	1.406,6		
Sixty Degrees - SGFIM	Sixty Degrees Ações Portugal	3,85	-	19,24	-	-	-	77,04	-	-	-	-	-	(0,13)	3.829,3	1,32	4	-	-	-		

S.G.F.I.M.	F. ACCÕES IBÉRICAS	ZONA EURO			ZONA INTERNACIONAL			ACCÕES			F. INVESTIMENTO				Warrant +Opções (%)	Outros+ Op.Reg. (%)	Valor da Carteira (10 ⁹ Euro)	Quota Mercado (%)	Ord.	Total de Subscrições no Mês (10 ⁹ Euro)	Total de Resgates no Mês (10 ⁹ Euro)	Subscrições Líquidas no Mês (10 ⁹ Euro)
		Liq.+CD BT+PC (%)	Obrig. Diver. (%)	T.Div.Pub.+O.F.P.E. (%)	Liq.+CD BT+PC (%)	Obrig. Diver. (%)	T.Div.Pub.+O.F.P.E. (%)	Acq.+Tit. Part.Nac. (%)	Acções UE Suíça Nor. (%)	Acções Internac. (%)	Fundos Monet. (%)	Fundos Obrig. (%)	Fundos Acções (%)	Outros Fundos (%)								
BPI Gestão de Ativos	BPI Ibéria	4,44	-	-	-	-	-	39,18	56,89	-	-	-	-	(0,51)	4.376,8	13,91	2	125,2	81,0	44,2		
Caixa Gestão de Ativos	Caixa Ações Portugal Espanha	2,35	-	-	-	-	-	27,46	70,43	-	-	-	-	(0,24)	20.333,2	64,63	1	87,4	248,7	(161,2)		
IM Gestão de Ativos	IMGA Iberia Equities ESG	1,59	-	-	-	-	-	16,48	81,32	-	-	-	-	0,61	4.119,2	13,09	3	52,9	88,8	(35,9)		
Invest Gestão de Activos	Invest Ibéria	1,36	-	-	-	-	-	36,36	62,90	-	-	-	-	(0,62)	2.631,7	8,37	4	43,9	43,9	(0,1)		

S.G.F.I.M.	F. ACCÕES EUROPEIAS	ZONA EURO			ZONA INTERNACIONAL			ACCÕES			F. INVESTIMENTO				Warrant +Opções (%)	Outros+ Op.Reg. (%)	Valor da Carteira (10 ⁹ Euro)	Quota Mercado (%)	Ord.	Total de Subscrições no Mês (10 ⁹ Euro)	Total de Resgates no Mês (10 ⁹ Euro)	Subscrições Líquidas no Mês (10 ⁹ Euro)
		Liq.+CD BT+PC (%)	Obrig. Diver. (%)	T.Div.Pub.+O.F.P.E. (%)	Liq.+CD BT+PC (%)	Obrig. Diver. (%)	T.Div.Pub.+O.F.P.E. (%)	Acq.+Tit. Part.Nac. (%)	Acções UE Suíça Nor. (%)	Acções Internac. (%)	Fundos Monet. (%)	Fundos Obrig. (%)	Fundos Acções (%)	Outros Fundos (%)								
BPI Gestão de Ativos	BPI Europa	2,83	-	-	2,15	-	-	1,26	92,94	-	-	-	-	0,82	27.043,7	12,18	3	54,2	361,4	(307,2)		
BPI Gestão de Ativos	BPI Euro Grandes Capitalizações	7,56	-	-	0,03	-	-	2,10	89,36	-	-	-	-	0,96	6.884,8	24,5	3	103,8	103,8	(79,2)		
Caixa Gestão de Ativos	Caixa Ações Europa Socialmente Responsável	1,86	-	-	0,20	-	-	2,11	96,31	-	-	-	-	(0,49)	24.728,8	8,88	4	32,1	1.426,1	(1.394,0)		
IM Gestão de Ativos	IMGA European Equities	0,02	-	-	-	-	-	1,79	96,13	1,23	-	-	-	(0,00)	53.930,8	19,37	2	73,0	337,8	(284,8)		
Montepio Gestão de Activos	Montepio Ações Europa	4,16	-	-	0,82	-	-	-	87,45	-	-	8,55	-	(0,16)	18.073,9	6,49	5	15,8	329,7	(313,8)		
Santander Asset Management	Santander Ações Europa	3,30	-	-	0,19	-	-	-	96,35	-	-	-	-	0,16	147.822,2	53,08	1	277,9	1.458,1	(1.180,2)		

S.G.F.I.M.	F. ACCÕES DA AMÉRICA DO NORTE	ZONA EURO			ZONA INTERNACIONAL			ACCÕES			F. INVESTIMENTO				Warrant +Opções (%)	Outros+ Op.Reg. (%)	Valor da Carteira (10 ⁹ Euro)	Quota Mercado (%)	Ord.	Total de Subscrições no Mês (10 ⁹ Euro)	Total de Resgates no Mês (10 ⁹ Euro)	Subscrições Líquidas no Mês (10 ⁹ Euro)
		Liq.+CD BT+PC (%)	Obrig. Diver. (%)	T.Div.Pub.+O.F.P.E. (%)	Liq.+CD BT+PC (%)	Obrig. Diver. (%)	T.Div.Pub.+O.F.P.E. (%)	Acq.+Tit. Part.Nac. (%)	Acções UE Suíça Nor. (%)	Acções Internac. (%)	Fundos Monet. (%)	Fundos Obrig. (%)	Fundos Acções (%)	Outros Fundos (%)								
BPI Gestão de Ativos	BPI América	0,70	-	-	0,75	-	-	-	98,74	-	-	-	-	(0,19)	34.950,3	15,99	4	198,0	501,3	(303,3)		
Caixa Gestão de Ativos	Caixa Ações EUA	0,30	-	-	0,85	-	-	-	98,83	-	-	-	-	0,01	41.011,3	18,76	3	90,5	620,6	(530,2)		
IM Gestão de Ativos	IMGA Ações América	0,10	-	-	0,61	-	-	-	99,19	-	-	-	-	0,10	52.927,1	24,21	2	668,8	728,7	(60,0)		
Montepio Gestão de Activos	Montepio Ações EUA	2,41	-	-	3,97	-	-	-	86,00	-	-	8,17	-	(0,54)	25.822,8	11,81	5	1.074,9	294,8	780,2		
Santander Asset Management	Santander Ações América	1,60	-	-	-	-	-	-	-	-	-	98,41	-	(0,01)	62.708,2	28,69	1	149,9	835,3	(685,4)		
Optimize Investment Partners	Optimize LFO Rise US Equities	1,97	-	-	5,92	-	-	-	92,22	-	-	-	-	(0,11)	1.189,0	0,54	6	-	-	-		

S.G.F.I.M.	F. ACCÕES GLOBAIS	ZONA EURO			ZONA INTERNACIONAL			ACCÕES			F. INVESTIMENTO				Warrant +Opções (%)	Outros+ Op.Reg. (%)	Valor da Carteira (10 ⁹ Euro)	Quota Mercado (%)	Ord.	Total de Subscrições no Mês (10 ⁹ Euro)	Total de Resgates no Mês (10 ⁹ Euro)	Subscrições Líquidas no Mês (10 ⁹ Euro)
		Liq.+CD BT+PC (%)	Obrig. Diver. (%)	T.Div.Pub.+O.F.P.E. (%)	Liq.+CD BT+PC (%)	Obrig. Diver. (%)	T.Div.Pub.+O.F.P.E. (%)	Acq.+Tit. Part.Nac. (%)	Acções UE Suíça Nor. (%)	Acções Internac. (%)	Fundos Monet. (%)	Fundos Obrig. (%)	Fundos Acções (%)	Outros Fundos (%)								
BPI Gestão de Ativos	BPI Ações Mundiais	0,64	-	-	0,90	-	-	-	21,76	76,97	-	-	-	(0,27)	52.672,8	2,04	3	852,3	3.248,4	(2.396,1)		
Caixa Gestão de Ativos	Caixa Ações Líderes Globais	0,29	-	-	0,34	-	-	-	30,12	69,32	-	-	-	(0,07)	2.344.334,8	90,93	1	14.240,2	30.871,5	(16.631,3)		
GNB Fundos Mobiliários	GNB Momentum Sustentável*	4,23	-	-	7,45	-	-	1,11	31,54	53,06	-	-	2,85	(0,24)	155.523,9	6,03	2	179,8	2.294,7	(2.114,8)		
IM Gestão de Ativos	IMGA Global Equities Selection	0,21	-	-	1,73	-	-	-	17,15	74,68	-	-	6,47	(0,24)	25.731,7	1,00	4	118,3	334,3	(216,0)		

S.G.F.I.M.	F. ACCÕES SECTORIAIS	ZONA EURO			ZONA INTERNACIONAL			ACCÕES			F. INVESTIMENTO				Warrant +Opções (%)	Outros+ Op.Reg. (%)	Valor da Carteira (10 ⁹ Euro)	Quota Mercado (%)	Ord.	Total de Subscrições no Mês (10 ⁹ Euro)	Total de Resgates no Mês (10 ⁹ Euro)	Subscrições Líquidas no Mês (10 ⁹ Euro)
		Liq.+CD BT+PC (%)	Obrig. Diver. (%)	T.Div.Pub.+O.F.P.E. (%)	Liq.+CD BT+PC (%)	Obrig. Diver. (%)	T.Div.Pub.+O.F.P.E. (%)	Acq.+Tit. Part.Nac. (%)	Acções UE Suíça Nor. (%)	Acções Internac. (%)	Fundos Monet. (%)	Fundos Obrig. (%)	Fundos Acções (%)	Outros Fundos (%)								
Montepio Gestão de Activos	Montepio Euro Energy	4,33	-	-	-	-	-	7,77	80,62	-	-	7,35	-	(0,06)	16.210,0	-	-	203,6	459,4	(255,8)		
	Montepio Euro Financial Services	4,66	-	-	-	-	-	1,29	88,25	-	-	5,89	-	(0,09)	5.940,5	-	-	61,5	219,3	(157,8)		
	Montepio Euro Healthcare	7,24	-	-	-	-	-	-	85,89	-	-	8,37	-	(1,50)	13.672,6	-	-	639,4	727,8	(88,3)		
	Montepio Euro Utilities	4,70	-	-	-	-	-	6,35	80,32	-	-	8,62	-	0,00	10.038,3	100,00	1	11,9	186,2	(174,2)		

S.G.F.I.M.	OUTROS FUNDOS ACCÕES INTERNACIONAIS	ZONA EURO			ZONA INTERNACIONAL			ACCÕES			F. INVESTIMENTO				Warrant +Opções (%)	Outros+ Op.Reg. (%)	Valor da Carteira (10 ⁹ Euro)	Quota Mercado (%)	Ord.	Total de Subscrições no Mês (10 ⁹ Euro)	Total de Resgates no Mês (10 ⁹ Euro)	Subscrições Líquidas no Mês (10 ⁹ Euro)
		Liq.+CD BT+PC (%)	Obrig. Diver. (%)	T.Div.Pub.+O.F.P.E. (%)	Liq.+CD BT+PC (%)	Obrig. Diver. (%)	T.Div.Pub.+O.F.P.E. (%)	Acq.+Tit. Part.Nac. (%)	Acções UE Suíça Nor. (%)	Acções Internac. (%)	Fundos Monet. (%)	Fundos Obrig. (%)	Fundos Acções (%)	Outros Fundos (%)								
BPI Gestão de Ativos	BPI África	8,81	-	-	6,60	-	-	-	5,53	82,08	-	-	-	(3,01)	1.975,0	-	-	2,5	31,2	(28,7)		
	BPI Ásia Pacífico	0,80	-	-	1,45	-	-	-	2,04	95,11	-	-	-	0,60	4.494,3	-	-	21,0	39,2	(18,1)		
	BPI Impacto Clima - Ações	0,64	-	-	0,66	-	-	0,94	32,20	65,46	-	-	-	0,09	15.270,2	36,94	1	73,8	123,5	(49,6)		
Caixa Gestão de Ativos	Caixa Ações Emergentes*	0,64	-	-	0,27	-	-	-	-	-	-	99,48	-	(0,40)	6.319,4	-	-	4,6	107,9	(103,3)		
	Caixa Ações Oriente	1,07	-	-	0,15	-	-	-	-	-	-	98,92	-	(0,14)	11.255,9	29,86	3	12,5	121,7	(109,2)		
GNB Fundos Mobiliários	GNB Mercados Emergentes*	0,54	-	-	1,45	-	-	-	-	-	-	98,31	-	(0,30)	19.536,3	33,20	2	329,8	403,8	(74,0)		

S.G.F.I.M.	FUNDOS MULTI-ACTIVOS DEFENSIVOS	ZONA EURO			ZONA INTERNACIONAL			ACCÕES			F. INVESTIMENTO				Warrant +Opções (%)	Outros+ Op.Reg. (%)	Valor da Carteira (10 ⁹ Euro)	Quota Mercado (%)	Ord.	Total de Subscrições no Mês (10 ⁹ Euro)	Total de Resgates no Mês (10 ⁹ Euro)	Subscrições Líquidas no Mês (10 ⁹ Euro)
		Liq.+CD BT+PC (%)	Obrig. Diver. (%)	T.Div.Pub.+O.F.P.E. (%)	Liq.+CD BT+PC (%)	Obrig. Diver. (%)	T.Div.Pub.+O.F.P.E. (%)	Acq.+Tit. Part.Nac. (%)	Acções UE Suíça Nor. (%)	Acções Internac. (%)	Fundos Monet. (%)	Fundos Obrig. (%)	Fundos Acções (%)	Outros Fundos (%)								
Caixa Gestão de Ativos	Caixa Seleção Global Defensivo	2,79	-	21,02	0,50	-	-	-	-	-	0,42	59,99	10,43	5,10	(0,23)	343.688,1	87,42	1	608,9	7.038,6	(6.429,7)	
IM Gestão de Ativos	IMGA Retorno Global	2,58	-	-	0,67	-	-	-	-	-	-	71,87	8,35	15,15	-	18.180,4	4,62	3	7,0	143,9	(136,9)	
GNB Fundos Mobiliários	GNB Conservador*	3,90	84,05	6,28	3,61	-	-	0,57	-	-	-	1,09	0,77	0,72	(0,03)	31.290,3	7,96	2	121,2	537,1	(415,9)	

S.G.F.I.M.	FUNDOS MULTI-ACTIVOS MODERADOS	ZONA EURO			ZONA INTERNACIONAL			ACÇÕES			F. INVESTIMENTO				Warrant +Opções (%)	Outros+ Op.Reg. (%)	Valor da Carteira (10 ⁶ Euro)	Quota Mercado (%)	Ord.	Total de Subscrições no Mês (10 ⁶ Euro)	Total de Resgates no Mês (10 ⁶ Euro)	Subscrições Líquidas no Mês (10 ⁶ Euro)
		Liq.+CD BT+PC (%)	Obrig. Diver. (%)	T.Div.Pub.+O.F.P.E. (%)	Liq.+CD BT+PC (%)	Obrig. Diver. (%)	T.Div.Pub.+O.F.P.E. (%)	Acç.+Tit. Part.Nac. (%)	Acções UE Suíça Nor. (%)	Acções Internac. (%)	Fundos Monet. (%)	Fundos Obrig. (%)	Fundos Acções (%)	Outros Fundos (%)								
BPI Gestão de Ativos	BPI Impacto Clima - Moderado BPI Moderado	4,39 0,54	57,42 22,79	21,48 13,81	0,02 1,05	- -	- 7,90	0,17 -	5,83 -	11,82 -	- -	1,02 20,28	18,26 15,94	- -	(2,15) (0,57)	51.255,1 428.163,7	17,28	3	787,1 430,9	1.078,2 16.256,9	(291,1) (15.826,0)	
Caixa Gestão de Ativos	Caixa Investimento Socialmente Responsável Caixa Seleção Global Moderado Caixa Wealth Defensive	2,03 3,41 3,28	62,01 - 23,24	4,00 9,56 26,57	0,15 0,56 0,41	- -	- -	0,69 -	31,43 -	- -	- -	1,05 2,45	51,47 23,80	30,57 19,85	3,58 0,44	(0,20) (0,05)	1.114.883,9 126.042,5	48,45	1	718,8 1.849,1	19.755,7 692,6	(2.048,9) (19.036,9)
Heed Capital SGOIC (+)	EuroBic Brasil EuroBic Investimento	0,02 7,40	- 19,38	- 49,75	6,28 0,04	66,98	- -	- -	- -	- -	- -	25,51 -	2,04 6,483,4	- -	(0,81) (0,72)	6.097,6 6.483,4	0,45	6	84,9 1,8	1,8 66,6	(1,8) -	
IM Gestão de Ativos	IMGA Alocação Conservadora	4,48	6,72	0,78	0,35	-	-	-	-	-	0,12	57,74	19,33	8,90	1,58	765.714,0	27,60	2	556,7	7.824,2	(7.267,5)	
Montepio Gestão de Activos	Montepio Multi Gestão Prudente (1)	2,33	-	-	-	-	-	-	-	-	-	43,68	30,27	24,09	(0,36)	16.201,9	0,58	5	18,4	201,8	(183,4)	
Optimize Investment Partners	Optimize Seleção Defensiva	4,72	-	-	0,51	-	-	-	-	-	-	54,40	40,50	-	(0,13)	2.560,1	0,09	7	0,5	9,7	(9,2)	
Santander Asset Management	Santander Sustentável	5,61	23,55	40,24	2,26	-	-	0,39	20,01	-	-	8,77	-	-	(0,01)	153.953,5	5,55	4	4,0	2.179,8	(2.175,8)	

S.G.F.I.M.	FUNDOS MULTI-ACTIVOS EQUILIBRADOS	ZONA EURO			ZONA INTERNACIONAL			ACÇÕES			F. INVESTIMENTO				Warrant +Opções (%)	Outros+ Op.Reg. (%)	Valor da Carteira (10 ⁶ Euro)	Quota Mercado (%)	Ord.	Total de Subscrições no Mês (10 ⁶ Euro)	Total de Resgates no Mês (10 ⁶ Euro)	Subscrições Líquidas no Mês (10 ⁶ Euro)
		Liq.+CD BT+PC (%)	Obrig. Diver. (%)	T.Div.Pub.+O.F.P.E. (%)	Liq.+CD BT+PC (%)	Obrig. Diver. (%)	T.Div.Pub.+O.F.P.E. (%)	Acç.+Tit. Part.Nac. (%)	Acções UE Suíça Nor. (%)	Acções Internac. (%)	Fundos Monet. (%)	Fundos Obrig. (%)	Fundos Acções (%)	Outros Fundos (%)								
BPI Gestão de Ativos	BPI Dinâmico BPI Impacto Clima - Dinâmico BPI Seleção BPI Universal	0,83 5,56 0,70 2,43	17,61 47,40 -	9,65 15,69 -	1,35 0,03 0,04 1,83	- -	7,73 -	0,31 -	10,99 -	21,84 -	- -	11,77 0,98 24,19 34,99	37,53 0,13 63,35 44,31	13,74 11,59 7,21	(0,22) (2,93) 0,13 (0,08)	131.355,1 18.915,8 8.885,3 7.754,0	16,44	3	201,2 410,3 76,1 6,9	3.029,5 389,0 135,6 160,3	(2.828,3) 21,3 (59,5) (153,4)	
Caixa Gestão de Ativos	Caixa Seleção Global Arrojado Caixa Wealth Arrojado Caixa Wealth Moderado	1,95 2,48 2,94	- -	- -	0,91 0,90 0,46	- -	- -	- -	- -	- -	1,36 2,99 0,91	43,92 32,68 46,21	50,78 59,77 40,42	1,36 1,34 1,35	(0,28) (0,15) (0,09)	332.721,1 9.069,9 146.330,4	53,92	1	403,7 -	6.232,3 -	(5.828,5) -	
GNB Fundos Mobiliários	GNB Equilibrado*	3,37	44,40	-	6,61	-	-	1,11	-	-	-	28,46	14,21	3,09	(1,23)	23.389,9	2,58	4	8,2	327,3	(319,1)	
IM Gestão de Ativos	IMGA Alocação Moderada	6,89	1,81	2,53	0,35	-	-	-	-	-	-	40,85	40,39	7,78	(0,60)	192.447,5	21,26	2	490,3	2.167,0	(1.676,7)	
Montepio Gestão de Activos	Montepio Multi Gestão Equilibrada	4,14	-	-	-	-	-	-	-	-	-	32,50	49,72	13,85	(0,22)	11.804,8	1,30	6	1,3	105,8	(104,5)	
Optimize Investment Partners	Optimize Seleção Base	0,76	-	-	1,52	-	-	-	-	-	-	44,11	53,74	-	(0,13)	22.585,8	2,49	5	23,2	451,0	(427,8)	

S.G.F.I.M.	FUNDOS MULTI-ACTIVOS AGRESSIVOS	ZONA EURO			ZONA INTERNACIONAL			ACÇÕES			F. INVESTIMENTO				Warrant +Opções (%)	Outros+ Op.Reg. (%)	Valor da Carteira (10 ⁶ Euro)	Quota Mercado (%)	Ord.	Total de Subscrições no Mês (10 ⁶ Euro)	Total de Resgates no Mês (10 ⁶ Euro)	Subscrições Líquidas no Mês (10 ⁶ Euro)
		Liq.+CD BT+PC (%)	Obrig. Diver. (%)	T.Div.Pub.+O.F.P.E. (%)	Liq.+CD BT+PC (%)	Obrig. Diver. (%)	T.Div.Pub.+O.F.P.E. (%)	Acç.+Tit. Part.Nac. (%)	Acções UE Suíça Nor. (%)	Acções Internac. (%)	Fundos Monet. (%)	Fundos Obrig. (%)	Fundos Acções (%)	Outros Fundos (%)								
BPI Gestão de Ativos	BPI Agressivo BPI Impacto Clima - Agressivo	1,31 10,55	9,33 2,87	7,62 20,68	1,20 0,10	- -	1,99 -	- 0,67	- 22,63	- 43,00	- -	- 8,32	0,47 -	- -	(1,39) (9,31)	21.074,2 2.415,0	16,44	2	23,1 6,3	409,9 42,3	(386,8) (36,0)	
GNB Fundos Mobiliários	GNB Dinâmico*	1,14	0,75	-	2,16	-	-	2,03	29,47	51,66	-	5,68	4,30	3,22	(9,41)	13.413,3	9,39	5	278,1	670,6	(392,5)	
IM Gestão de Ativos	IMGA Alocação Dinâmica	2,29	-	-	1,37	-	-	-	-	-	-	15,19	75,90	4,92	0,33	74.337,5	52,03	1	142,5	1.226,8	(1.084,3)	
Montepio Gestão de Activos	Montepio Multi Gestão Dinâmica Montepio Multi Gestão Mercados Emergentes	3,08 2,62	- -	- -	- -	- -	- -	- -	- -	- -	- -	0,98 -	95,91 97,52	0,23 -	(0,20) (0,14)	8.768,7 4.030,6	8,96	6	67,4 8,5	74,9 49,1	(7,5) (40,6)	
Optimize Investment Partners	Optimize Portugal Golden Opportunities Fund Optimize Seleção Agressiva	5,49 0,66	17,40 -	3,06 -	- 1,85	- -	- -	69,24 -	10,23 -	- -	- -	- 29,12	- 68,49	- -	(5,41) (0,12)	9.560,5 9.262,0	13,18	4	15,0	65,8	(50,8)	

S.G.F.I.M.	FUNDOS PPR	ZONA EURO			ZONA INTERNACIONAL			ACÇÕES			F. INVESTIMENTO				Warrant +Opções (%)	Outros+ Op.Reg. (%)	Valor da Carteira (10 ⁶ Euro)	Quota Mercado (%)	Ord.	Total de Subscrições no Mês (10 ⁶ Euro)	Total de Resgates no Mês (10 ⁶ Euro)	Subscrições Líquidas no Mês (10 ⁶ Euro)
		Liq.+CD BT+PC (%)	Obrig. Diver. (%)	T.Div.Pub.+O.F.P.E. (%)	Liq.+CD BT+PC (%)	Obrig. Diver. (%)	T.Div.Pub.+O.F.P.E. (%)	Acç.+Tit. Part.Nac. (%)	Acções UE Suíça Nor. (%)	Acções Internac. (%)	Fundos Monet. (%)	Fundos Obrig. (%)	Fundos Acções (%)	Outros Fundos (%)								
Bankinter Geston Activos SGIC (Suc Portugal)	Bankinter 25 PPR/OICVM Bankinter 50 PPR/OICVM Bankinter 75 PPR/OICVM Bankinter Mega TT PPR/OICVM Bankinter Obrigações EUR 2027 PPR/OICVM Bankinter Obrigações PPR/OICVM Bankinter Rendimento PPR/OICVM Bankinter Obrigações 2025 PPR/OICVM	0,64 1,12 1,15 0,36 2,08 0,98 3,96 0,59	79,97 61,06 39,99 -	0,01 -	0,39 0,19 0,39 -	- -	- -	- -	2,00 3,62 6,35	1,54 2,99 5,40	- -	15,65 31,51 46,96 98,18	- -	- -	(0,20) (0,50) (0,23) 1,46 (0,79) (0,12) (0,06) (0,05)	91.035,8 72.065,2 58.768,7 19.384,8 26.283,4 30.590,5 28.137,1 20.719,8	9,49	5	262,8 171,5 280,8 60,4 1.567,1 132,7 741,9 -	2.293,2 1.132,9 1.562,4 553,9 0,9 427,3 393,2 2,1	(2.030,4) (961,5) (1.281,6) (493,4) 1.566,2 (294,6) 393,2 (2,1)	
BIZ Capital	BIZ Europa PPR/OICVM	16,22	11,41	9,84	-	-	-	-	-	-	-	22,77	29,97	10,20	(0,40)	1.107,5	0,03	11	0,4	0,7	(0,3)	
BPI Gestão de Ativos	BPI Reforma Global Equities PPR/OICVM BPI Reforma Investimento PPR/OICVM BPI Reforma Obrigações PPR/OICVM BPI Reforma Valorização PPR/OICVM	6,76 0,58 1,45 0,20	- 25,10 53,49 26,04	0,01 11,96 11,33 4,65	0,42 1,35 0,01 0,12	- 0,19 0,40 1,38	- 7,71 -	- -	18,94 -	67,35 0,00	- -	- 24,15 22,87 13,86	10,17 21,74 10,99 36,63	7,61 -	(3,64) (0,39) (0,53) 0,01	4.011,7 718.361,5 401.318,9 153.179,7	34,94	1	87,9 2.430,7 1.478,3 1.632,4	13.993,1 7.577,1 2.064,1	(137,0) (10.962,3) (6.098,8) (431,7)	
Caixa Gestão de Ativos	Caixa Arrojado PPR/OICVM Caixa Defensivo PPR/OICVM Caixa Moderado PPR/OICVM	2,35 3,13 2,56	- 39,47 12,26	- -	0,69 0,28 0,47	- -	- -	- -	- -	- -	2,68 0,52 1,54	43,41 41,37 49,07	50,16 10,27 30,67	1,38 5,08 3,58	(0,67) (0,10) (0,15)	123.031,4 97.943,6 315.107,5	14,67	2	862,6 228,9 953,4	1.406,7 1.663,6 3.688,5	(544,0) (1.434,6) (2.735,1)	
Casa de Investimentos - GPFIM	Save & Grow PPR/OICVM*	3,97	-	-	0,04	-	-	-	15,97	80,28	-	-	-	-	(0,27)	71.824,4	1,97	8	2.911,0	207,6	(2.703,4)	
GNB Fundos Mobiliários	GNB PPR/OICVM*	2,90	-	63,61	4,02	-	20,62	0,71	-	-	-	6,85	2,04	-	(0,74)	55.155,5	1,51	9	742,9	650,4	(92,5)	
IM Gestão de Ativos	IMGA Investimento PPR/OICVM EuroBic PPR/OICVM Ciclo de Vida -34 EuroBic PPR/OICVM Ciclo de Vida 35-44 EuroBic PPR/OICVM Ciclo de Vida 45-54 EuroBic PPR/OICVM Ciclo de Vida +55 IMGA Poupança PPR/OICVM	6,48 7,26 8,07 9,79 14,60 4,44	2,33 -	2,58 9,41 9,34 11,46 14,02 0,74	0,61 -	- -	- -	- -	- -	- -	- -	40,82 37,37 41,86 54,11 62,20 58,35	40,33 45,41 40,45 24,89 10,26 19,23	7,23 0,95 0,95 -	(0,39) (0,40) (0,67) (0,26) (1,08) 1,76	42.641,6 1.666,6 2.684,7 3.915,0 7.737,6 434.475,6	13,49	4	242,7 28,1 65,4 55,7 107,2 673,5	609,2 5,2 28,3 11,1 150,3 4.739,8	(366,5) 22,9 37,1 44,6 (43,1) (4.066,3)	
Invest Gestão de Activos	Alves Ribeiro PPR/OICVM Invest Tendências Globais PPR/OICVM SMART Invest PPR/OICVM Conservador SMART Invest PPR/OICVM Moderado SMART Invest PPR/OICVM Dinâmico	2,87 1,71 1,21 1,09 1,48	42,15 -	23,70 -	0,47 0,00	2,51 -	0,41 -	2,75 -	4,31 24,65	8,42 74,55	- -	- 72,21 54,20 29,50	- 26,77 44,81 69,51	3,37 -	0,04 (0,91) (0,20) (0,16) (0,64)	204.764,3 8.081,2 2.453,4 7.026,1 8.695,5	6,32	6	3.934,4 931,2 28,7 98,1 155,9	1.526,2 92,2 310,6 29,1 254,5	(2.408,3) 839,0 (281,9) 69,0 (98,6)	
Optimize Investment Partners	Optimize Capital Reforma PPR/OICVM Agressivo Optimize Capital Reforma PPR/OICVM Ativo Optimize Capital Reforma PPR/OICVM Equilibrado Optimize Capital Reforma PPR/OICVM Moderado Optimize LFO PPR/OICVM Leopardo	1,71 0,47 0,48 0,45 3,75	4,52 18,45 24,97 37,56	2,17 1,20 1,47	0,19 0,26 0,57 0,47 13,55	- 2,24 2,89 3,14	- 0,85 0,58	- 5,67 0,89	42,71 9,04	39,08 10,15	- -	- 23,92 37,18 41,99 25,26	6,59 20,51 13,06 6,52	12,13 -	(0,46) (0,23) (0,21) (0,18) (0,34)	22.360,6 38.263,0 17.540,5 25.661,2 2.695,5	2,91	7	1.243,7 546,5 126,4 2.878,2 66,5	740,3 442,6 216,6 3.113,8 46,9	503,4 103,9 (90,1) (235,6) 19,6	
Santander Asset Management	Santander Aforo PPR/OICVM Santander Poupança Prudente FPR Santander Poupança Valorização FPR	4,50 1,36 3,11	10,86 87,93 -	67,61 9,32 21,11	0,30 0,00 1,72	- -	0,21 -	- -	- -	- -	- -	16,72 2,27 52,25	- -	- -	(0,19) (0,96) 0,55	12.659,2 412.105,5 101.939,5	0,08 14,41	3	628,2 2.847,9 746,2	287,9 5.236,5 1.607,5	(2.388,6) (861,3)	
Sixty Degrees - SGFIM	Sixty Degrees PPR/OICVM Flexível	0,75	3,45	13,80	3,31	4,40	11,49	-	-	31,82	-	0,91	22,26	7,83	(0,02)	9.211,0	0,25	10	32,3	7,3	(25,0)	

S.G.F.I.M.	FUNDOS FLEXÍVEIS	ZONA EURO			ZONA INTERNACIONAL			ACÇÕES			F. INVESTIMENTO				Warrant +Opções (%)	Outros+ Op.Reg. (%)	Valor da Carteira (10 ⁶ Euro)	Quota Mercado (%)	Ord.	Total de Subscrições no Mês (10 ³ Euro)	Total de Resgates no Mês (10 ³ Euro)	Subscrições Líquidas no Mês (10 ³ Euro)		
		Liq.+CD BT+PC (%)	Obrig. Diver. (%)	T.Div.Pub.+O.F.P.E. (%)	Liq.+CD BT+PC (%)	Obrig. Diver. (%)	T.Div.Pub.+O.F.P.E. (%)	Acç.+Tit. Part.Nac. (%)	Acções UE Suíça Nor. (%)	Acções Internac. (%)	Fundos Monet. (%)	Fundos Obrig. (%)	Fundos Acções (%)	Outros Fundos (%)										
BPI Gestão de Ativos	BPI Brasil BPI Global	5,72 1,31	- 34,10	- 14,02	0,14 0,04	- 1,21	- -	33,45 -	- -	- 60,67	- 30,96	- 5,59	- 4,85	- -	0,02 (0,43)	15.048,7 33.294,7	3,37	2	28,2 23,7	218,5 869,5	(190,3) (845,8)			
GNB Fundos Mobiliários	GNB Estratégia Ativa*	5,73	49,18	16,42	6,95	-	2,41	1,14	-	-	-	7,56	16,47	3,12	(1,41)	22.861,3	1,59	3	10,9	156,3	(145,4)			
IM Gestão de Ativos	EuroBic Seleção TOP IMGA Flexível	10,03 12,37	- -	- -	0,21 0,98	- -	- -	- -	- -	- -	- -	7,56 45,71	20,58 23,85	61,87 11,51	(0,25) 5,57	4.296,0 11.858,2	1,12	4	0,1 7,7	- 226,8	0,1 (219,1)			
Santander Asset Management	Santander Multi-Estratégia Santander Private Defensivo Santander Private Dinâmico Santander Private Moderado Santander Rendimento Santander Select Defensivo Santander Select Moderado Santander Select Dinâmico	2,98 3,62 3,27 2,78 0,86 2,69 3,77 3,18	- - - - - - - -	- 31,23 20,79 26,81 - 31,26 27,02 22,63	3,28 5,10 3,01 - 2,92 2,83 2,60	- - - - - - -	- - - - - - -	- - - - - - -	- - - - - - -	- - - - - - -	- - - - - - -	- 39,54 15,01 25,18 - 40,82 25,13 16,45	- 19,40 51,47 37,95 - 19,36 37,35 50,81	- 3,05 4,58 4,45 - 3,08 4,11 4,37	- 0,09 0,12 0,10 - 0,09 0,30 0,11	5.778,9 42.300,9 16.982,8 133.453,1 304.481,5 229.418,4 447.539,7 165.601,6	- -	- -	10,5 134,7 -	81,4 134,7 227,6 4.733,0 3.097,1 3.848,5 7.561,7 2.872,7	- -	55,0	-	55,0
Sixty Degrees - SGFIM	Sixty Degrees Flexible Allocation	2,85	4,19	15,33	3,27	-	-	14,15	-	-	30,62	-	0,87	21,30	7,53	(0,10)	3.642,7	0,25	5	55,0	-	55,0		

S.G.F.I.M.	FUNDOS DE INVESTIMENTO ALTERNATIVO OBRIGAÇÕES	ZONA EURO			ZONA INTERNACIONAL			ACÇÕES			F. INVESTIMENTO				Warrant +Opções (%)	Outros+ Op.Reg. (%)	Valor da Carteira (10 ⁶ Euro)	Quota Mercado (%)	Ord.	Total de Subscrições no Mês (10 ³ Euro)	Total de Resgates no Mês (10 ³ Euro)	Subscrições Líquidas no Mês (10 ³ Euro)
		Liq.+CD BT+PC (%)	Obrig. Diver. (%)	T.Div.Pub.+O.F.P.E. (%)	Liq.+CD BT+PC (%)	Obrig. Diver. (%)	T.Div.Pub.+O.F.P.E. (%)	Acç.+Tit. Part.Nac. (%)	Acções UE Suíça Nor. (%)	Acções Internac. (%)	Fundos Monet. (%)	Fundos Obrig. (%)	Fundos Acções (%)	Outros Fundos (%)								
Caixa Gestão de Ativos	Caixagest Oportunidades - F.I.A.	4,72	69,75	24,96	-	-	-	-	-	-	-	-	-	-	0,57	6.739,9	26,20	2	15,0	141,1	(126,1)	
Crédito Agrícola Gest	CA Institucionais	5,40	65,53	29,14	-	-	-	-	-	-	-	-	-	-	(0,07)	18.985,0	73,80	1	-	-	-	

S.G.F.I.M.	FUNDOS DE INVESTIMENTO ALTERNATIVO RETORNO ABSOLUTO	ZONA EURO			ZONA INTERNACIONAL			ACÇÕES			F. INVESTIMENTO				Warrant +Opções (%)	Outros+ Op.Reg. (%)	Valor da Carteira (10 ⁶ Euro)	Quota Mercado (%)	Ord.	Total de Subscrições no Mês (10 ³ Euro)	Total de Resgates no Mês (10 ³ Euro)	Subscrições Líquidas no Mês (10 ³ Euro)
		Liq.+CD BT+PC (%)	Obrig. Diver. (%)	T.Div.Pub.+O.F.P.E. (%)	Liq.+CD BT+PC (%)	Obrig. Diver. (%)	T.Div.Pub.+O.F.P.E. (%)	Acç.+Tit. Part.Nac. (%)	Acções UE Suíça Nor. (%)	Acções Internac. (%)	Fundos Monet. (%)	Fundos Obrig. (%)	Fundos Acções (%)	Outros Fundos (%)								
Santander Asset Management	Santander Carteira Alternativa - F.I.A.	92,87	-	-	5,77	-	-	-	-	-	-	-	-	1,13	-	1.266,3	100,00	1	-	-	-	

S.G.F.I.M.	FUNDOS DE INVESTIMENTO ALTERNATIVO DE CURTO PRAZO	ZONA EURO			ZONA INTERNACIONAL			ACÇÕES			F. INVESTIMENTO				Warrant +Opções (%)	Outros+ Op.Reg. (%)	Valor da Carteira (10 ⁶ Euro)	Quota Mercado (%)	Ord.	Total de Subscrições no Mês (10 ³ Euro)	Total de Resgates no Mês (10 ³ Euro)	Subscrições Líquidas no Mês (10 ³ Euro)
		Liq.+CD BT+PC (%)	Obrig. Diver. (%)	T.Div.Pub.+O.F.P.E. (%)	Liq.+CD BT+PC (%)	Obrig. Diver. (%)	T.Div.Pub.+O.F.P.E. (%)	Acç.+Tit. Part.Nac. (%)	Acções UE Suíça Nor. (%)	Acções Internac. (%)	Fundos Monet. (%)	Fundos Obrig. (%)	Fundos Acções (%)	Outros Fundos (%)								
IM Gestão de Ativos	IMGA PME Flex - FIA	33,60	19,24	66,90	-	-	-	-	-	-	-	-	-	-	(19,73)	752,9	100,00	1	-	-	-	

S.G.F.I.M.	FUNDOS DE INVESTIMENTO ALTERNATIVO FLEXÍVEIS	ZONA EURO			ZONA INTERNACIONAL			ACÇÕES			F. INVESTIMENTO				Warrant +Opções (%)	Outros+ Op.Reg. (%)	Valor da Carteira (10 ⁶ Euro)	Quota Mercado (%)	Ord.	Total de Subscrições no Mês (10 ³ Euro)	Total de Resgates no Mês (10 ³ Euro)	Subscrições Líquidas no Mês (10 ³ Euro)
		Liq.+CD BT+PC (%)	Obrig. Diver. (%)	T.Div.Pub.+O.F.P.E. (%)	Liq.+CD BT+PC (%)	Obrig. Diver. (%)	T.Div.Pub.+O.F.P.E. (%)	Acç.+Tit. Part.Nac. (%)	Acções UE Suíça Nor. (%)	Acções Internac. (%)	Fundos Monet. (%)	Fundos Obrig. (%)	Fundos Acções (%)	Outros Fundos (%)								
GFM Gestão de Ativos	GFM Capital - SICAF AIF (*)	2,03	-	-	0,86	-	-	-	25,10	93,78	-	-	-	-	(21,76)	19.978,7	57,73	1	-	-	-	
LYNX Asset Managers	Bison China Flexible Bond Fund - F.I.A.	0,70	-	-	11,55	67,92	-	-	-	-	-	20,05	-	-	(0,22)	1.052,2	-	-	-	-	-	
	Discovery Fund - F.I.A.	7,35	-	-	1,34	-	-	-	12,17	74,38	-	-	1,07	3,96	(0,27)	10.339,1	-	-	30,0	498,2	(468,2)	
	LYNX Prudente - F.I.A.	37,72	60,35	-	0,05	-	-	-	-	-	-	8,12	10,41	0,71	(17,35)	1.710,2	-	-	-	-	-	
	LYNX Valor - F.I.A.	17,97	9,71	-	0,42	-	-	-	-	-	9,79	47,56	15,06	-	(0,51)	1.528,7	42,27	2	-	-	-	

S.G.F.I.M.	OUTROS FUNDOS DE INVESTIMENTO ALTERNATIVO	ZONA EURO			ZONA INTERNACIONAL			ACÇÕES			F. INVESTIMENTO				Warrant +Opções (%)	Outros+ Op.Reg. (%)	Valor da Carteira (10 ⁶ Euro)	Quota Mercado (%)	Ord.	Total de Subscrições no Mês (10 ³ Euro)	Total de Resgates no Mês (10 ³ Euro)	Subscrições Líquidas no Mês (10 ³ Euro)
		Liq.+CD BT+PC (%)	Obrig. Diver. (%)	T.Div.Pub.+O.F.P.E. (%)	Liq.+CD BT+PC (%)	Obrig. Diver. (%)	T.Div.Pub.+O.F.P.E. (%)	Acç.+Tit. Part.Nac. (%)	Acções UE Suíça Nor. (%)	Acções Internac. (%)	Fundos Monet. (%)	Fundos Obrig. (%)	Fundos Acções (%)	Outros Fundos (%)								
BIZ Capital	BIZ Europa Bear - F.I.A. BIZ Europa Bull - F.I.A.	18,09 18,78	80,86 -	6,31 -	- -	- -	- -	- -	- -	- -	- -	3,63 -	- 81,74	11,32 -	(0,21) (0,52)	8.442,0 1.269,3	- 4,97	2	- -	128,2 11,5	(128,2) (11,5)	
Caixa Gestão de Ativos	Caixagest Energias Renováveis - F.I.A. Caixagest Imobiliário Internacional - F.I.A. Caixa Infraestruturas - F.I.A. Caixa Private Equity - F.I.A.	2,21 5,96 3,59 2,84	- - - -	- - - -	1,07 5,11 3,88 1,71	- - - -	- - - -	- - - -	- - - -	- - - -	- - - -	18,01 37,48 0,81 26,55	- - - -	61,09 - - -	0,57 - - -	5.380,1 77.803,3 54.755,7 45.140,6	- -	- -	- -	64,0 -	(64,0) -	
Optimize Investment Partners	Optimize Disruption Fund - F.I.A.	2,01	-	-	1,87	-	-	-	13,32	78,56	-	-	4,39	-	(0,15)	2.449,2	1,25	3	9,6	27,9	(18,3)	

(1) - Fundo resultante de um processo de fusão entre F.I.M.'s (ver anexo 3.1).

(*) - Fundo Fechado.

(+) - A Dunas Capital - Gestão de Activos passou a denominar-se Heed Capital SGOIC.

Nota: Não inclui os Fundos geridos por duas Entidades Gestoras. Os Fundos incluídos nesta informação representam 99,92% do total gerido por FIM, no final de Outubro de 2023 (Fonte: CMVM).

2.2 - Ordenação dos F.I.M. - 30.11.2023

Nome F.I.M.	Classificação	TOTAL Carteira (Euros)	Rank
Caixa Ações Líderes Globais	F.Acções Globais	2.344.334.840	1
Caixa Seleção Global Moderado	F.Multi-Activos Moderados	1.114.883.888	2
IMGA Alocação Conservadora	F.Multi-Activos Moderados	765.714.041	3
BPI Reforma Investimento PPR/OICVM	Fundos PPR	718.361.535	4
IMGA Money Market	F.Merc. Monet. Euro	642.065.396	5
IMGA Liquidez	F.Curto Prazo Euro	553.536.955	6
Santander Obrigações Curto Prazo	F.Curto Prazo Euro	488.540.028	7
Santander Select Moderado	Fundo Flexível	447.539.657	8
IMGA Poupança PPR/OICVM	Fundos PPR	434.475.588	9
BPI Moderado	F.Multi-Activos Moderados	428.163.709	10
Santander Poupança Prudente FPR	Fundos PPR	412.105.512	11
BPI Reforma Obrigações PPR/OICVM	Fundos PPR	401.318.917	12
BPI Defensivo	F. Obrigações Euro	346.774.353	13
Caixa Seleção Global Defensivo	F.Multi-Activos Defensivos	343.688.054	14
Caixa Seleção Global Arrojado	F.Multi-Activos Equilibrados	332.721.086	15
Caixa Moderado PPR/OICVM	Fundos PPR	315.107.508	16
Santander Rendimento	Fundo Flexível	304.481.472	17
Santander Select Defensivo	Fundo Flexível	229.418.369	18
IMGA Euro Taxa Variável	F.Obrig.Tx.Ind.Euro	228.383.039	19
Caixa Disponível	F. Obrigações Euro	225.463.950	20
Caixa Obrigações 2025	F. Obrigações Euro	211.256.338	21
IMGA Ações Portugal	F.Acções Nacionais	208.073.342	22
Alves Ribeiro PPR/OICVM	Fundos PPR	204.764.338	23
Santander MultiCrédito	F. Obrig. Internacionais	202.692.607	24
IMGA Alocação Moderada	F.Multi-Activos Equilibrados	192.447.529	25
IMGA Rendimento Semestral	F. Obrigações Euro	188.201.088	26
IMGA Financial Bonds 3Y 2,25%, Série I	F. Obrigações Euro	187.882.965	27
Santander Select Dinâmico	Fundo Flexível	165.601.568	28
GNB Momentum Sustentável*	F.Acções Globais	155.523.864	29
Santander Sustentável	F.Multi-Activos Moderados	153.953.545	30
Caixagest Obrigações	F.Obrig.Tx.Ind.Euro	153.511.377	31
BPI Reforma Valorização PPR/OICVM	Fundos PPR	153.179.652	32
Santander Accções Europa	F.Acções Europeias	147.822.244	33
Caixa Wealth Moderado	F.Multi-Activos Equilibrados	146.330.439	34
BPI Obrigações 2025	F. Obrigações Euro	144.724.729	35
Montepio Tesouraria	F.Curto Prazo Euro	140.567.785	36
Santander Private Moderado	Fundo Flexível	133.453.076	37
BPI Dinâmico	F.Multi-Activos Equilibrados	131.355.054	38
Caixa Obrigações 2026	F. Obrigações Euro	126.361.889	39
Caixa Wealth Defensivo	F.Multi-Activos Moderados	126.042.450	40
Caixa Arrojado PPR/OICVM	Fundos PPR	123.031.395	41
CA Rendimento	F.Obrig.Tx.Ind.Euro	116.126.736	42
Caixa Obrigações 2026 II	F. Obrigações Euro	109.560.772	43
Caixa Investimento Socialmente Responsável	F.Multi-Activos Moderados	103.406.204	44
Santander Poupança Valorização FPR	Fundos PPR	101.939.536	45
GNB Obrigações Europa*	F. Obrigações Euro	99.319.249	46
Caixa Defensivo PPR/OICVM	Fundos PPR	97.943.583	47
BPI Obrigações Mundiais	F. Obrig. Internacionais	96.101.627	48
Bankinter 25 PPR/OICVM	Fundos PPR	91.035.811	49
GNB Rendimento Plus*	F. Obrig. Internacionais	90.049.678	50
GNB Capital*	F. Obrigações Euro	79.441.711	51
Caixa Obrigações 2026 III	F. Obrigações Euro	78.876.469	52
Caixagest Imobiliário Internacional - F.I.A.	Outros F.I.A.	77.803.282	53
IMGA Rendimento Mais	F. Obrigações Euro	76.536.580	54
IMGA Alocação Dinâmica	F.Multi-Activos Agressivos	74.337.496	55
Bankinter 50 PPR/OICVM	Fundos PPR	72.065.211	56
Save & Grow PPR/OICVM*	Fundos PPR	71.824.375	57
Santander Objetivo 2026 II	F. Obrigações Euro	66.623.649	58
Caixagest Obrigações Mais	F. Obrigações Euro	64.810.618	59
Santander Acções América	F.Acções América Norte	62.708.204	60
Bankinter 75 PPR/OICVM	Fundos PPR	58.768.707	61
Caixa Obrigações Rendimento Anual 2016	F. Obrigações Euro	57.866.377	62
GNB PPR/OICVM*	Fundos PPR	55.155.481	63
Caixa Infraestruturas - F.I.A.	Outros F.I.A.	54.755.678	64
IMGA European Equities	F.Acções Europeias	53.930.807	65
IMGA Ações América	F.Acções América Norte	52.927.070	66
BPI Ações Mundiais	F.Acções Globais	52.672.780	67
BPI Impacto Clima - Moderado	F.Multi-Activos Moderados	51.255.115	68
CA Monetário	F.Merc. Monet. Euro	48.604.026	69
GNB Capital Plus*	F. Obrigações Euro	47.194.603	70
BPI Portugal	F.Acções Nacionais	45.468.445	71
Caixa Private Equity - F.I.A.	Outros F.I.A.	45.140.623	72
BPI Obrigações 2024	F. Obrigações Euro	43.175.494	73
IMGA Investimento PPR/OICVM	Fundos PPR	42.641.609	74
Santander Private Defensivo	Fundo Flexível	42.300.879	75
Caixa Ações EUA	F.Acções América Norte	41.011.264	76

Nome F.I.M.	Classificação	TOTAL Carteira (Euros)	Rank
Optimize Capital Reforma PPR/OICVM Ativo	Fundos PPR	38.262.958	77
BPI América	F.Acções América Norte	34.950.252	78
IMGA Obrigações Globais Euro 2024 - 1ª Série	F. Obrigações Euro	34.836.393	79
BPI Global	Fundo Flexível	33.294.742	80
GNB Portugal Ações*	F.Acções Nacionais	33.013.321	81
GNB Obrigações 2026	F. Obrigações Euro	32.126.914	82
Santander Objetivo 2026	F. Obrigações Euro	31.520.685	83
GNB Conservador*	F.Multi-Activos Defensivos	31.290.338	84
Bankinter Obrigações PPR/OICVM	Fundos PPR	30.590.518	85
Santander Investimento Global	F. Obrig. Internacionais	28.499.748	86
Bankinter Rendimento PPR/OICVM	Fundos PPR	28.137.149	87
BPI Europa	F.Acções Europeias	27.043.651	88
Bankinter Obrigações EUR 2027 PPR/OICVM	Fundos PPR	26.283.422	89
Montepio Ações EUA	F.Acções América Norte	25.822.630	90
IMGA Global Equities Selection	F.Acções Globais	25.731.735	91
Optimize Capital Reforma PPR/OICVM Moderado	Fundos PPR	25.661.239	92
Caixa Ações Europa Socialmente Responsável	F.Acções Europeias	24.728.792	93
GNB Equilibrado*	F.Multi-Activos Equilibrados	23.389.938	94
GNB Estratégia Ativa*	Fundo Flexível	22.861.301	95
Optimize Seleção Base	F.Multi-Activos Equilibrados	22.585.845	96
Optimize Capital Reforma PPR/OICVM Agressivo	Fundos PPR	22.360.553	97
BPI Agressivo	F.Multi-Activos Agressivos	21.074.246	98
Montepio Obrigações	F.Obrig.Tx.Ind.Euro	21.049.307	99
Bankinter Obrigações 2025 PPR/OICVM	Fundos PPR	20.719.806	100
Caixa Ações Portugal Espanha	F.Acções Ibéricas	20.333.191	101
GFM Capital - SICAF AIF (*)	F.I.A. Flexíveis	19.978.713	102
GNB Mercados Emergentes*	F.Acções Internacionais	19.536.256	103
Bankinter Mega TT PPR / OICVM	Fundos PPR	19.384.783	104
CA Institucionais	F.I.A. de Obrigações	18.984.996	105
BPI Impacto Clima - Dinâmico	F.Multi-Activos Equilibrados	18.915.779	106
IMGA Retorno Global	F.Multi-Activos Defensivos	18.180.445	107
Montepio Acções Europa	F.Acções Europeias	18.073.876	108
Optimize Capital Reforma PPR/OICVM Equilibrado	Fundos PPR	17.540.539	109
Santander Objetivo 2026 III	F. Obrigações Euro	17.013.089	110
Santander Private Dinâmico	Fundo Flexível	16.982.775	111
Montepio Euro Energy	F.Acções Sectoriais	16.209.951	112
Montepio Multi Gestão Prudente (1)	F.Multi-Activos Moderados	16.201.916	113
CA Curto Prazo	F.Curto Prazo Euro	15.845.607	114
BPI Impacto Clima - Ações	F.Acções Internacionais	15.270.221	115
EuroBic Tesouraria	F.Curto Prazo Euro	15.063.281	116
BPI Brasil	Fundo Flexível	15.048.674	117
GNB Obrigações 2026, 2ª Série	F. Obrigações Euro	14.815.504	118
Montepio Euro Helthcare	F.Acções Sectoriais	13.672.634	119
IMGA Money Market USD	F.Merc. Monet. Intern.	13.655.725	120
GNB Dinâmico*	F.Multi-Activos Agressivos	13.413.328	121
BPI Impacto Clima - Obrigações	F. Obrig. Internacionais	12.909.158	122
SAM Carteiras Conservador	F. Obrigações Euro	12.752.088	123
Santander Aforro PPR/OICVM	Fundos PPR	12.659.203	124
Caixa Obrigações Longo Prazo	F. Obrigações Euro	12.533.371	125
IMGA Flexível	Fundo Flexível	11.858.170	126
Montepio Multi Gestão Equilibrada	F.Multi-Activos Equilibrados	11.804.837	127
Caixa Ações Oriente	F.Acções Internacionais	11.255.909	128
IMGA Dívida Pública Europeia	F. Obrigações Euro	10.346.450	129
Discovery Fund - F.I.A.	F.I.A. Flexíveis	10.339.122	130
BPI Euro Taxa Fixa	F. Obrigações Euro	10.289.789	131
Montepio Euro Utilities	F.Acções Sectoriais	10.038.337	132
Optimize Portugal Golden Opportunities Fund	F.Multi-Activos Agressivos	9.560.503	133
Optimize Seleção Agressiva	F.Multi-Activos Agressivos	9.261.956	134
Sixty Degrees PPR/OICVM Flexível	Fundos PPR	9.210.979	135
Caixa Wealth Arrojado	F.Multi-Activos Equilibrados	9.069.889	136
BPI Seleção	F.Multi-Activos Equilibrados	8.885.299	137
Montepio Multi Gestão Dinâmica	F.Multi-Activos Agressivos	8.768.659	138
SMART Invest PPR/OICVM Dinâmico	Fundos PPR	8.695.508	139
BIZ Europa Bear - F.I.A.	Outros F.I.A.	8.442.004	140
BPI Obrig Alto Rend. Alto Risco	F. Obrigações Euro	8.237.813	141
Invest Tendências Globais PPR/OICVM	Fundos PPR	8.081.244	142
BPI Universal	F.Multi-Activos Equilibrados	7.753.995	143
EuroBic PPR/OICVM Ciclo de Vida +55	Fundos PPR	7.737.598	144
Montepio Taxa Fixa	F. Obrigações Euro	7.365.322	145
SMART Invest PPR/OICVM Moderado	Fundos PPR	7.026.064	146
BPI Euro Grandes Capitalizações	F.Acções Europeias	6.884.819	147
Caixagest Oportunidades - F.I.A.	F.I.A. de Obrigações	6.739.937	148
EuroBic Investimento	F.Multi-Activos Moderados	6.483.412	149

Nome F.I.M.	Classificação	TOTAL Carteira (Euros)	Rank
Caixa Ações Emergentes*	F.Acções Internacionais	6.319.447	150
EuroBic Brasil	F.Multi-Activos Moderados	6.097.552	151
Montepio Euro Financial Services	F.Acções Sectoriais	5.940.451	152
Santander Multi-Estratégia	Fundo Flexível	5.778.871	153
Caixagest Energias Renováveis - F.I.A.	Outros F.I.A.	5.380.133	154
IMGA Financial Bonds 3,5Y	F. Obrigações Euro	5.188.719	155
BPI Ásia Pacífico	F.Acções Internacionais	4.494.279	156
BPI Ibéria	F.Acções Ibéricas	4.376.789	157
EuroBic Seleção TOP	Fundo Flexível	4.296.009	158
IMGA Iberia Equities ESG	F.Acções Ibéricas	4.119.182	159
Montepio Multi Gestão Mercados Emergentes	F.Multi-Activos Agressivos	4.030.562	160
BPI Reforma Global Equities PPR/OICVM	Fundos PPR	4.011.697	161
EuroBic PPR/OICVM Ciclo de Vida 45-54	Fundos PPR	3.914.982	162
Sixty Degrees Ações Portugal	F.Acções Nacionais	3.829.316	163
Sixty Degrees Flexible Allocation	Fundo Flexível	3.642.743	164
Optimize LFO PPR/OICVM Leopardo	Fundos PPR	2.695.533	165
EuroBic PPR/OICVM Ciclo de Vida 35-44	Fundos PPR	2.684.651	166
Invest Ibéria	F.Acções Ibéricas	2.631.729	167
Optimize Seleção Defensiva	F.Multi-Activos Moderados	2.560.116	168
SMART Invest PPR/OICVM Conservador	Fundos PPR	2.453.365	169
Optimize Disruption Fund - F.I.A.	Outros F.I.A.	2.449.152	170
BPI Impacto Clima - Agressivo	F.Multi-Activos Agressivos	2.414.972	171
IMGA Iberia Fixed Income ESG	F. Obrigações Euro	2.404.569	172
BPI África	F.Acções Internacionais	1.975.041	173
LYNX Prudente - F.I.A.	F.I.A. Flexíveis	1.710.241	174
EuroBic PPR/OICVM Ciclo de Vida -34	Fundos PPR	1.666.555	175
LYNX Valor - F.I.A.	F.I.A. Flexíveis	1.528.725	176
BIZ Europa Bull - F.I.A.	Outros F.I.A.	1.269.259	177
Santander Carteira Alternativa - F.I.A.	F.I.A. de Retorno Absoluto	1.266.262	178
Optimize LFO Rise US Equities	F.Acções América Norte	1.189.035	179
BIZ Europa PPR/OICVM	Fundos PPR	1.107.466	180
Bison China Flexible Bond Fund - F.I.A.	F.I.A. Flexíveis	1.052.239	181
IMGA PME Flex - FIA	F.I.A. de Curto Prazo	752.921	182
LYNX Defensivo	F.Curto Prazo Euro	431.306	183
TOTAL		18.287.846.995	

* - Fundos que alteraram recentemente a sua denominação (ver anexo 3.1).

(1) - Fundo resultante de um processo de fusão entre F.I.M.'s (ver anexo 3.1).

(*) - Fundo Fechado.

Nota: Não inclui os Fundos geridos por duas Entidades Gestoras. Os Fundos incluídos nesta informação representam 99,92% do total gerido por FIM, no final de Outubro de 2023 (Fonte: CMVM).

3.1 - LISTA DOS F.I.M. QUE ALTERARAM A DENOMINAÇÃO

Denominação Actual	Denominação Antiga	Sociedade Gestora	Classificação
Caixa Ações Emergentes	Caixagest Acções Emergentes	Caixa Gestão de Ativos	F. Multi-Activos Defensivos
Save & Grow PPR/OICVM	Casa Global Value PPR/OICVM	Casa de Investimentos - GPFIM	F. PPR
GNB PPR/OICVM	NB PPR/OICVM*	GNB - SGFIM	F. PPR
GNB Mercados Emergentes	NB Mercados Emergentes*	GNB - SGFIM	Outros F. Acções Internacionais
GNB Obrigações Europa	NB Obrigações Europa*	GNB - SGFIM	F. Obrigações Euro
GNB Capital Plus	NB Capital Plus*	GNB - SGFIM	F. Obrigações Euro
GNB Portugal Ações	NB Portugal Ações*	GNB - SGFIM	F. Acções Nacionais
GNB Estratégia Ativa	NB Estratégia Ativa*	GNB - SGFIM	F. Flexíveis
GNB Momentum Sustentável	NB Momentum Sustentável*	GNB - SGFIM	F. Acções Globais
GNB Rendimento Plus	NB Rendimento Plus*	GNB - SGFIM	F. Obrigações Internacional
GNB Capital	NB Capital*	GNB - SGFIM	F. Obrigações Euro
GNB Equilibrado	NB Equilibrado*	GNB - SGFIM	F. Multi-Activos Equilibrados
GNB Dinâmico	NB Dinâmico*	GNB - SGFIM	F. Multi-Activos Agressivos
GNB Conservador	NB Conservador*	GNB - SGFIM	F. Multi-Activos Defensivos

3.1 - LISTA DAS FUSÕES OCORRIDAS ENTRE FIM's

Montepio Gestão de Activos				
Tipo Fundo	Fundo Incorporante	Fundo Incorporado	Denominação Novo Fundo	Data Fusão
F. Multi-Activos Moderado	Montepio Multi Gestão Prudente	Montepio Global	Montepio Multi Gestão Prudente	28/11/2022