



APFIPP

ASSOCIAÇÃO PORTUGUESA DE FUNDOS
DE INVESTIMENTO, PENSÕES E PATRIMÓNIOS

Relatório Estatístico Mensal

Organismos de Investimento Colectivo Mobiliários

Abril 2024

RELATÓRIO MENSAL

ÍNDICE	2
ADVERTÊNCIAS	3
1. Análise do Mercado: Perspectiva Agregada	7
1.1 Evolução dos Montantes Geridos pelos F.I.M.	7
1.2 Fluxos de Entrada e de Saída dos F.I.M.	9
1.2.1 Por Categoria de Fundo	9
1.2.2 Por Sociedade Gestora	10
1.3 Evolução das Aplicações Específicas dos F.I.M.	11
1.4 Análise das Carteiras Agregadas dos F.I.M.	19
1.4.1 Acções versus Liquidez	19
1.4.2 Posição dos F.I.M. no Capital das Empresas Portuguesas	20
1.5 Composição das Carteiras das S.G. F.I.M.	21
2. Análise do Mercado: Ordenação por Volume de Activos	22
2.1 Das S.G.F.I.M. por tipo de fundos	22
2.2 Dos F.I.M.	26
3. Anexos	29
3.1 Lista de Fusões Ocorridas entre F.I.M.	29

Advertências

A presente publicação é distribuída gratuitamente pelos associados da APFIPP, podendo ser adquirida apenas na sede da associação e a sua reprodução, em parte ou na totalidade, não é permitida sem a autorização expressa da APFIPP.

A reprodução das informações constantes da presente publicação é da responsabilidade do seu utilizador que deverá dar conhecimento a quaisquer terceiros do teor destas advertências, sob pena de ficar responsável pelos prejuízos que da sua omissão vierem a resultar para a APFIPP ou para esses terceiros.

As informações constantes desta publicação foram elaboradas tendo em conta os dados transmitidos pelas entidades gestoras, pela CMVM – Comissão do Mercado de Valores Mobiliários e pela Euronext Lisboa - Sociedade Gestora de Mercados Regulamentados S.A..

A APFIPP não se responsabiliza pela inexactidão ou deficiência dos dados que são transmitidos pelas entidades em causa, nem pelos resultados das análises ou classificações elaboradas tendo por base dados deficientes ou incorrectos.

As informações constantes desta publicação não consubstanciam qualquer tipo de aconselhamento a investidores o qual deverá ser prestado por entidades profissionais, nem dispensam a consulta de outra informação, designadamente a divulgada no Sistema de Difusão de Informação da CMVM, no Boletim de Cotações da Euronext Lisboa - Sociedade Gestora de Mercados Regulamentados S.A. e a publicada oficialmente pelas entidades gestoras ou pelas entidades encarregues da colocação e comercialização dos valores mobiliários em causa.

Classificação dos Fundos de Investimento Mobiliário

Os fundos constantes desta publicação foram classificados tendo em atenção a composição das carteiras entre Janeiro e Março de 2024 e a tipologia abaixo indicada. A classificação dos fundos de investimento mobiliário pode sofrer alterações de acordo com eventuais modificações da política de investimentos, uma vez que decorre da análise periódica das carteiras.

1. **Fundos do Mercado Monetário de Curto Prazo Euro** – Organismos de Investimento Colectivo (OICVM) autorizados enquanto Fundos do Mercado Monetário de Curto Prazo ao abrigo do Regulamento (UE) 2017/113, do Parlamento Europeu e do Conselho de 14 de Junho, ou que tenham apresentado pedido à CMVM, nos termos do artigo 44.º do mencionado Regulamento Europeu e que ainda aguardam pela decisão e notificação do Regulador. Todos os activos são denominados em divisa Euro.
2. **Fundos do Mercado Monetário de Curto Prazo Internacional** – Restantes Fundos do Mercado Monetário de Curto Prazo.
3. **Fundos do Mercado Monetário Euro** – Organismos de Investimento Colectivo (OICVM) autorizados enquanto Fundos do Mercado Monetário Normais ao abrigo do Regulamento (UE) 2017/113, do Parlamento Europeu e do Conselho de 14 de Junho, ou que tenham apresentado pedido à CMVM, nos termos do artigo 44.º do mencionado Regulamento Europeu e que ainda aguardam pela decisão e notificação do Regulador. Todos os activos são denominados em divisa Euro.
4. **Fundos do Mercado Monetário Internacional** – Restantes Fundos do Mercado Monetário.

5. **Fundos de Curto Prazo Euro** – Fundos que investem em activos caracterizados por uma elevada liquidez. Devem ter em permanência mais de 50% da carteira investidos em valores mobiliários e depósitos bancários com prazo de vencimento residual inferior a um ano. Não podem investir em acções ou outro activo que confira o direito de subscrição ou aquisição de acções. Todos os activos são denominados em divisa Euro.
6. **Fundos de Curto Prazo Internacional** – Restantes Fundos de Curto Prazo.
7. **Fundos de Obrigações Taxa Indexada Euro** – Fundos sem componente accionista que investem pelo menos 80% da carteira em obrigações e/ou outros títulos representativos de dívida. Os títulos emitidos a taxa variável devem representar, em permanência, mais de 50% da carteira. A totalidade dos activos tem que estar expressa em moeda Euro.
8. **Fundos de Obrigações de Taxa Indexada Internacional** – Restantes Fundos de Obrigações de Taxa Indexada.
9. **Fundos de Obrigações Euro** – Restantes Fundos de Obrigações cujos activos sejam denominados em moeda Euro.
10. **Fundos de Obrigações Internacional** – Restantes Fundos de Obrigações.
11. **Fundos de Acções Nacionais** – Fundos que investem no mínimo 85% da carteira em acções. Investem, pelo menos, 80% da carteira em acções emitidas por empresas portuguesas. Todos os activos devem ser denominados em moeda Euro.
12. **Fundos de Acções Ibéricas** – Fundos que investem no mínimo 85% da carteira em acções. Investem, pelo menos, 80% da carteira em acções emitidas por empresas da Península Ibérica (Portugal e Espanha). Todos os activos devem ser denominados em moeda Euro.
13. **Fundos de Acções Europeias** – Fundos que investem no mínimo de 85% da carteira em acções. Investem, pelo menos, 80% da carteira em acções emitidas por empresas sediadas em Países da Europa (excluindo Rússia e Turquia). Todos os activos devem ser denominados em qualquer umas das moedas destes países.
14. **Fundos de Acções da América do Norte** – Fundos que investem no mínimo de 85% da carteira em acções. Investem, pelo menos, 80% da carteira em acções emitidas por empresas sediadas na América do Norte (Estados Unidos e Canadá). No mínimo 75% dos activos são denominados na moeda destes países, sendo, no entanto, permitida a cobertura cambial dos activos em carteira para Euro.
15. **Fundos de Acções Globais** – Fundos que investem no mínimo de 85% da carteira em acções. Investem, pelo menos 15% em acções emitidas por empresas sediadas nos Estados Unidos da América e/ou no Canadá, pelo menos 15% em acções emitidas por empresas sediadas em países da Europa (excluindo Rússia e Turquia) e pelo menos 5% em acções emitidas por empresas sediadas em países da Ásia e Pacífico (incluindo Ásia e Turquia).
16. **Fundos de Acções Sectoriais** – Fundos que investem no mínimo 85% da carteira em acções. Investem num sector específico, previsto no respectivo Regulamento de Gestão.
17. **Outros Fundos de Acções Internacional** – Restantes Fundos de Acções.
18. **Fundos Multi-Activos Defensivos** – Fundos que investem ou podem investir em mais do que uma classe de activos. A exposição a acções não ultrapassa 15% da carteira, permitindo-se que seja igual a zero, em determinados momentos, desde que a respectiva política de investimentos permita aplicações no segmento accionista.

- 19. Fundos Multi-Activos Moderados** – Fundos que investem ou podem investir em mais do que uma classe de activos. A exposição a acções é superior a 15% mas inferior a 35% da carteira.
- 20. Fundos Multi-Activos Equilibrados** – Fundos que investem ou podem investir em mais do que uma classe de activos. A exposição a acções é superior a 35% mas inferior a 65% da carteira.
- 21. Fundos Multi-Activos Agressivos** – Fundos que investem ou podem investir em mais do que uma classe de activos. A exposição a acções é superior a 65% da carteira.
- 22. Fundos de Poupança em Acções** – Enquadram-se nos planos poupança acções, mantendo em carteira uma componente accionista mínima de 50%.
- 23. Fundos de Poupança Reforma** – Enquadram-se nos planos poupança reforma, caracterizados por investimentos de longo prazo.
- 24. Fundos com Protecção de Capital** – Fundos com limitação de risco que, de acordo com as condições e pressupostos previstos nos respectivos documentos constitutivos, procuram garantir aos participantes, no final de um prazo pré-estabelecido, pelo menos o valor da cotação inicial, não sendo enquadráveis na categoria de “Fundos Estruturados”.
- 25. Fundos Flexíveis** – Fundos que não assumem qualquer compromisso quanto à composição do património nos respectivos documentos constitutivos, bem como OICVM que investem ou podem investir em mais do que uma classe de activos, nomeadamente em acções e obrigações, mas que não se enquadram em qualquer uma das categorias de Fundos Multi-Activos anteriormente enunciadas.
- 26. Fundos Índice** – Fundos cuja política de investimentos consiste na reprodução integral ou parcial de um determinado índice de valores mobiliários.
- 27. Fundos Estruturados** – Fundos que, em datas pré-definidas, permitem aos investidores auferir ganhos baseados em algoritmos associados aos resultados, a alterações dos preços ou a outras condições de activos financeiros, índices ou carteiras de referência ou Fundos com características semelhantes.
- 28. Fundos de Investimento Alternativo (FIA)** – Fundos não harmonizados, ou seja, constituídos sem observância das regras definidas no Capítulo II do Título III do Novo Regime Geral dos OIC aprovado pelo Lei n.º 16/2015, de 24 de Fevereiro. Não inclui Fundos Estruturados nem Fundos que adoptem uma política de investimentos que vise garantir, no final de um prazo pré-estabelecido, pelo menos o valor da cotação inicial do Fundo. Subdividem-se em:
- A) FIA de Acções** – FIA que tenham, em permanência, uma exposição a acções superior a 85% da carteira.
 - B) FIA de Obrigações** – FIA que tenham, em permanência, mais de 80% da carteira investida em obrigações e outros títulos representativos de dívida.
 - C) FIA de Retorno Absoluto** – FIA que têm como objectivo, definido nos respectivos documentos constitutivos, a obtenção de rendibilidades positivas.
 - D) FIA de Curto Prazo** – FIA que investem mais de 85% da carteira em activos com maturidade residual inferior a um ano.

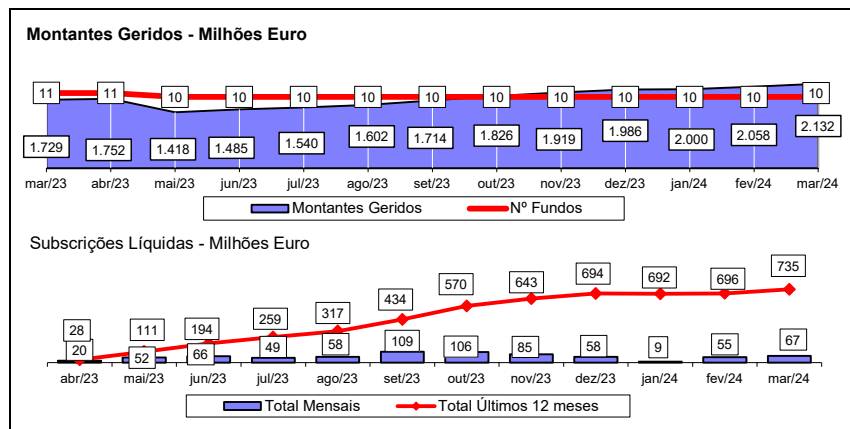
- E) **FIA Monetário de Curto Prazo** – Fundos de Investimento Alternativo autorizados enquanto Fundos do Mercado Monetário de Curto Prazo ao abrigo do Regulamento (UE) 2017/113, do Parlamento Europeu e do Conselho de 14 de Junho, ou que tenham apresentado pedido à CMVM, nos termos do artigo 44.º do mencionado Regulamento Europeu e que ainda aguardam pela decisão e notificação do Regulador.
- F) **FIA Monetário** – Fundos de Investimento Alternativo autorizados enquanto Fundos do Mercado Monetário Normais ao abrigo do Regulamento (UE) 2017/113, do Parlamento Europeu e do Conselho de 14 de Junho, ou que tenham apresentado pedido à CMVM, nos termos do artigo 44.º do mencionado Regulamento Europeu e que ainda aguardam pela decisão e notificação do Regulador.
- G) **FIA Multi-Activos** – FIA com investimento em diversas classes de Activos. Considera-se que investem em acções todos os Fundos que tenham essa possibilidade contemplada na respectiva política de investimento.
- H) **FIA Flexíveis** – FIA que permitem o investimento até 100% em mais do que uma classe de activos ou que são classificados / denominados como Fundos Flexíveis nos respectivos documentos constitutivos.
- I) **Outros FIA** – FIA que não se enquadram em nenhuma das categorias anteriores.

29. **Outros Fundos** – Fundos que não se enquadram nos critérios definidos pela APFIPP para as diversas categorias de classificação.

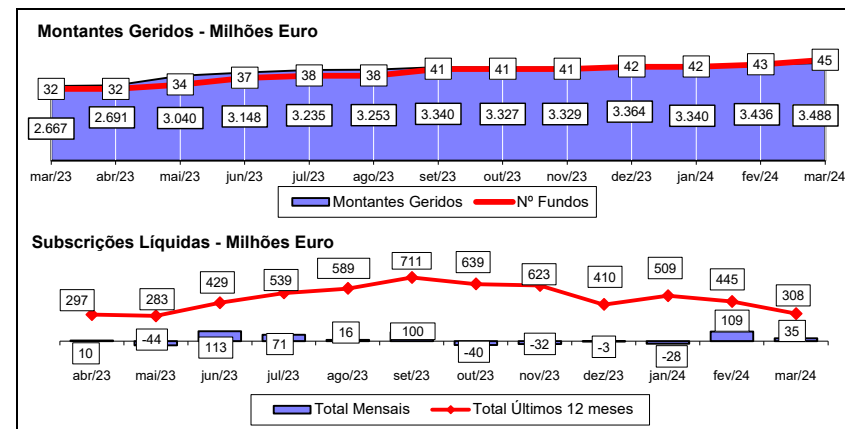
30. **Agrupamento de Fundos** - Constituído por outros fundos, caracteriza-se por uma elevada flexibilidade de transferência entre os fundos que o compõem. Cada fundo pertencente ao Agrupamento é incluído numa das categorias acima expostas, de acordo com as respectivas características e política de investimentos.

1.1 EVOLUÇÃO DOS MONTANTES GERIDOS DOS FIM (Abril 2023 - Abril 2024)

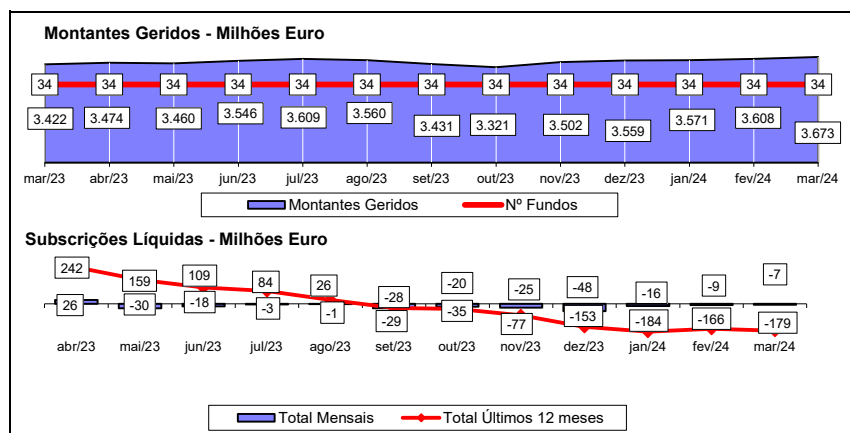
FUNDOS DE CURTO PRAZO E FUNDOS DO MERCADO MONETÁRIO



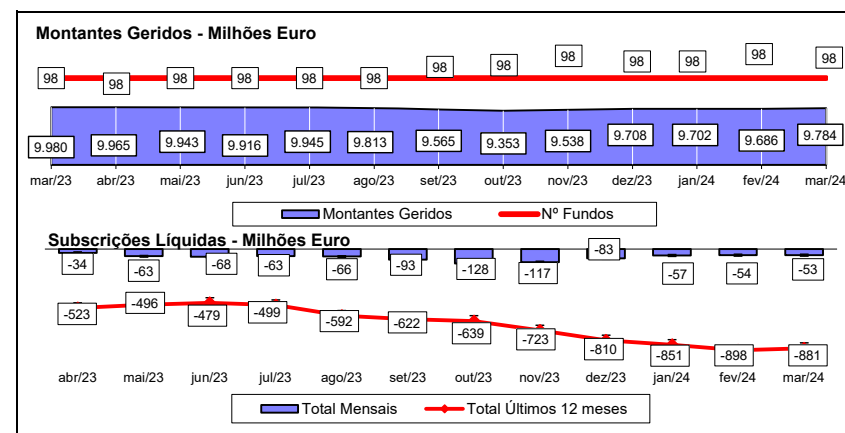
FUNDOS DE OBRIGAÇÕES



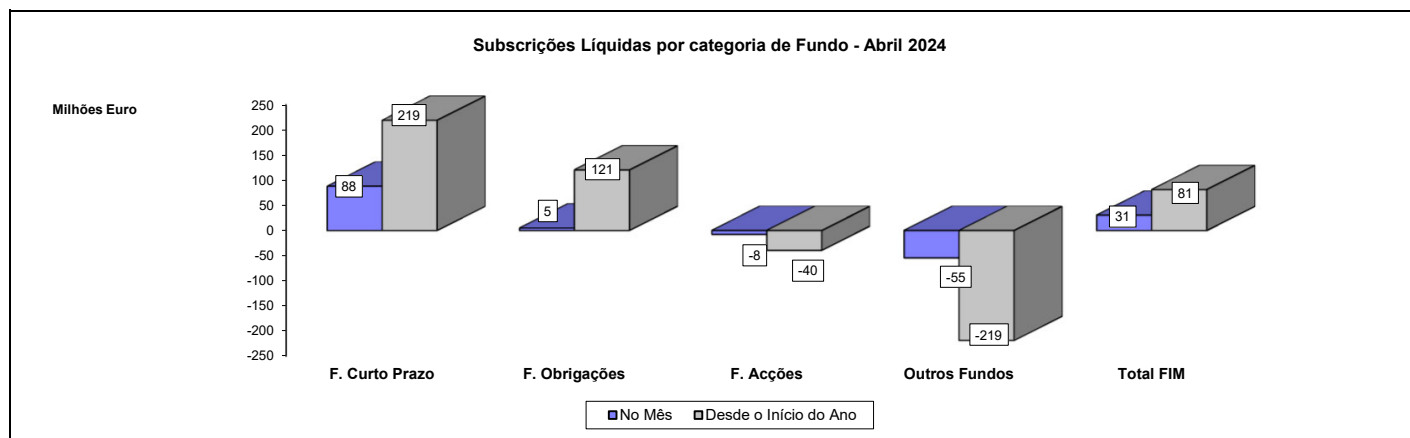
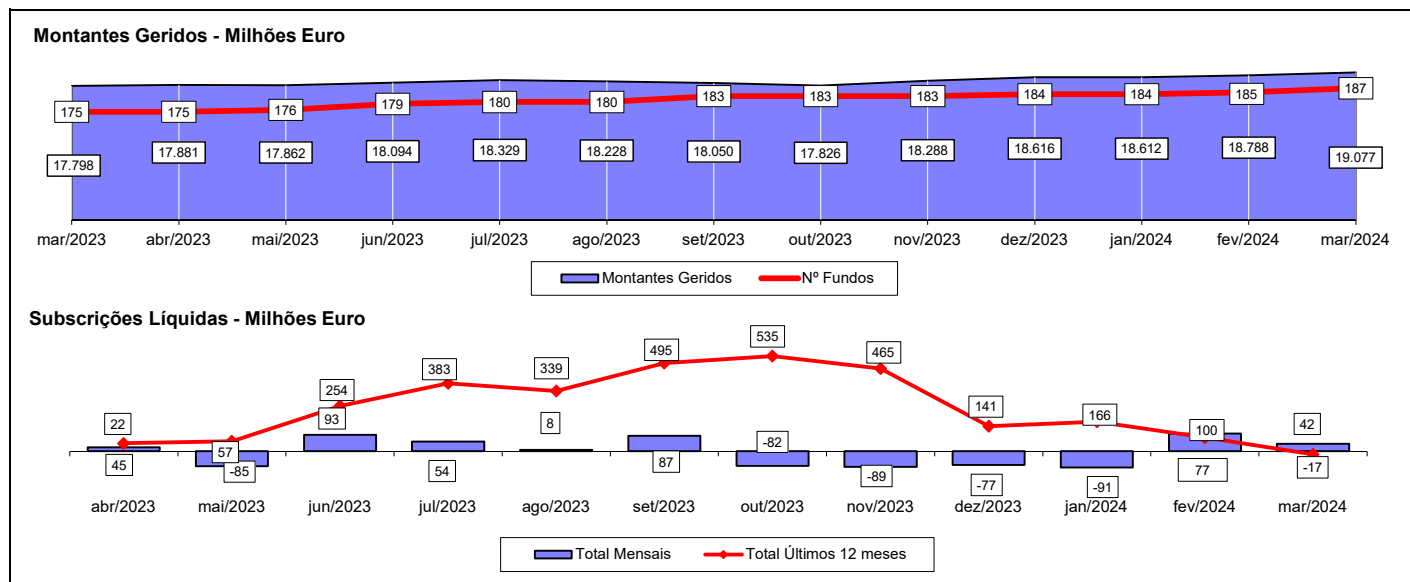
FUNDOS DE ACÇÕES



RESTANTES FUNDOS



TOTAL DE FUNDOS DE INVESTIMENTO MOBILIÁRIO



Notas 1: - Os Fundos de Curto Prazo incluem os Fundos do Mercado Monetário, os F.I.A. Monetário Curto Prazo, os F.I.A. Monetário e os F.I.A. de Curto Prazo.

- Os Fundos de Acções incluem os Fundos PPA e os F.I.A. de Acções.

- Os Fundos de Obrigações incluem os F.I.A. de Obrigações.

Nota 2: Não são incluídos os valores respeitantes aos Fundos geridos por 3 Sociedades Gestoras de F.I.M.. Considerando os dados de Março de 2024, a amostra incluída nesta análise correspondia a 99,90% do montante total sob gestão (Fonte: CMVM)

1.2.1 - FLUXOS DE ENTRADA E SAÍDA DOS FUNDOS DE INVESTIMENTO MOBILIÁRIO - POR CATEGORIA DE FUNDO

	30 abril 2024			Desde 30 de Abril de 2023			Desde 31 de Dezembro de 2023		
	Subscrições	Resgates	Subscrições Líquidas	Subscrições	Resgates	Subscrições Líquidas	Subscrições	Resgates	Subscrições Líquidas
F. Merc. Monetário Euro	80.257.353	29.918.035	50.339.318	687.301.358	214.155.999	473.145.360	283.630.831	99.024.656	184.606.175
F. Merc. Monetário Internacional	693.506	471.704	221.802	12.905.025	3.026.210	9.878.814	7.996.715	1.107.572	6.889.144
F. Curto Prazo Euro	72.519.137	34.930.243	37.588.894	732.949.903	413.789.065	319.160.839	206.426.044	178.743.153	27.682.891
F. Obrigações Tx Indexada Euro	5.538.490	6.024.407	(485.917)	53.605.000	99.612.502	(46.007.502)	28.821.538	39.116.646	(10.295.108)
F. Obrigações Euro	30.229.469	25.771.964	4.457.505	816.642.230	459.923.730	356.718.500	252.078.977	118.224.345	133.854.632
F. Obrigações Internacional	4.961.665	3.943.533	1.018.132	116.474.552	123.058.486	(6.583.934)	24.854.275	27.469.401	(2.615.126)
F. Acções Nacionais	3.990.080	1.883.652	2.106.429	74.774.187	19.109.699	55.664.488	20.691.007	6.896.611	13.794.395
F. Acções Ibéricas	419.151	797.973	(378.822)	6.319.582	7.425.427	(1.105.845)	1.769.863	3.996.066	(2.226.202)
F. Acções Europeias	1.256.517	6.700.143	(5.443.626)	35.160.888	65.498.536	(30.337.647)	21.607.020	33.121.949	(11.514.929)
F. Acções da América do Norte	4.114.799	3.867.846	246.952	29.840.429	37.624.961	(7.784.532)	14.635.603	12.903.449	1.732.154
F. Acções Globais	20.077.049	23.611.133	(3.534.084)	241.355.832	453.425.551	(212.069.719)	83.181.326	122.532.833	(39.351.506)
F. Acções Sectoriais	1.100.347	2.129.050	(1.028.703)	10.479.325	15.113.769	(4.634.444)	3.874.037	5.643.062	(1.769.025)
Outros F. Acções Internacionais	881.417	764.598	116.819	6.910.681	19.534.594	(12.623.913)	3.340.737	3.571.590	(230.853)
F. Multi-Activos Defensivos	1.991.230	3.644.137	(1.652.907)	12.236.747	68.915.242	(56.678.495)	4.924.833	17.772.387	(12.847.554)
F. Multi-Activos Moderados	8.135.622	34.281.862	(26.146.240)	74.552.711	466.636.318	(392.083.607)	28.482.240	143.237.111	(114.754.871)
F. Multi-Activos Equilibrados	4.075.414	12.969.512	(8.894.098)	48.706.790	120.807.764	(72.100.974)	16.708.259	43.468.824	(26.760.565)
F. Multi-Activos Agressivos	3.333.433	3.928.815	(595.382)	19.882.851	27.876.001	(7.993.149)	8.821.950	12.694.818	(3.872.868)
Fundos PPR	55.543.770	55.746.109	(202.340)	476.078.886	568.167.309	(92.088.423)	224.074.185	208.323.352	15.750.833
Outros Fundos	-	-	-	-	-	-	-	-	-
Fundos Flexíveis	2.608.798	18.675.086	(16.066.288)	22.565.806	240.241.859	(217.676.053)	7.835.916	74.714.258	(66.878.342)
F.I.A. de Obrigações	10.000	69.712	(59.712)	75.000	1.704.958	(1.629.958)	50.000	457.122	(407.122)
F.I.A. de Retorno Absoluto	-	-	-	-	-	-	-	-	-
F.I.A. de Curto Prazo	-	-	-	500.000	-	500.000	-	-	-
F.I.A. Multi-Activos	-	-	-	-	-	-	-	-	-
F.I.A. Flexíveis	75.000	993.522	(918.522)	592.548	3.360.948	(2.768.400)	275.548	1.621.088	(1.345.540)
Outros F.I.A.	13.028	124.960	(111.933)	519.724	60.357.021	(59.837.297)	98.409	8.150.895	(8.052.486)
Sub- Total: F.I.A.	98.028	1.188.195	(1.090.167)	1.687.272	65.422.928	(63.735.656)	423.957	10.229.104	(9.805.147)
TOTAL	301.825.275	271.247.998	30.577.277	3.480.430.057	3.489.365.948	(8.935.892)	1.244.179.313	1.162.791.187	81.388.126

Nota 1: Os valores apresentados estão expressos em euro.

Nota2: Não são incluídos os valores respeitantes aos Fundos geridos por 2 Sociedades Gestoras de F.I.M.. Considerando os dados de Março de 2024, a amostra incluída nesta análise correspondia a 99,90% do montante total sob gestão (Fonte: CMVM)

1.2.2 - FLUXOS DE ENTRADA E SAÍDA DOS FUNDOS DE INVESTIMENTO MOBILIÁRIO - POR SOCIEDADE GESTORA

	30 abril 2024			Desde 30 de Abril de 2023			Desde 31 de Dezembro de 2023		
	Subscrições	Resgates	Subscrições Líquidas	Subscrições	Resgates	Subscrições Líquidas	Subscrições	Resgates	Subscrições Líquidas
Bankinter Gestión Activos SGIIC (Suc. Portugal)	6.634.074	4.392.260	2.241.814	78.084.923	51.162.013	26.922.910	39.523.832	16.137.537	23.386.295
BIZ Capital	2.944	94.723	(91.780)	114.396	2.167.397	(2.053.001)	4.714	583.828	(579.115)
BPI Gestão de Ativos	20.850.568	46.429.411	(25.578.844)	358.587.695	686.814.941	(328.227.245)	92.175.146	175.019.990	(82.844.844)
Caixa Gestão de Ativos	53.503.111	65.199.133	(11.696.021)	832.720.249	1.050.978.813	(218.258.564)	352.955.423	311.201.802	41.753.621
Casa de Investimentos	3.948.526	165.955	3.782.571	32.931.291	2.110.486	30.820.805	15.813.991	666.353	15.147.637
Crédito Agrícola Gest	-	-	-	-	-	-	-	-	-
GFM Gestão de Ativos	-	-	-	-	-	-	-	-	-
GNB Gestão de Ativos*	14.624.235	14.295.034	329.200	113.783.035	182.281.820	(68.498.784)	46.427.670	57.790.558	(11.362.888)
Heed Capital SGOIC	66.700	232.912	(166.212)	1.889.179	6.264.844	(4.375.666)	641.661	1.190.004	(548.343)
IM Gestão de Ativos	102.452.500	77.191.910	25.260.590	1.012.213.855	813.774.849	198.439.006	409.161.400	345.663.815	63.497.584
Invest Gestão Activos	4.414.113	1.959.771	2.454.342	54.870.495	26.441.317	28.429.179	20.036.837	9.405.784	10.631.053
LYNX Asset Managers	75.000	993.522	(918.522)	632.548	3.984.094	(3.351.546)	275.548	1.623.196	(1.347.648)
Montepio Gestão de Activos	29.680.593	12.178.639	17.501.954	225.625.333	101.001.572	124.623.761	68.684.459	44.829.476	23.854.983
Optimize Investment Partners	11.007.952	4.357.394	6.650.558	68.284.741	46.844.718	21.440.023	27.364.486	14.941.803	12.422.684
Santander Asset Management	53.765.608	43.734.963	10.030.645	695.812.903	515.173.141	180.639.762	167.833.285	183.569.763	(15.736.477)
Sixty Degrees	799.350	22.369	776.981	4.879.413	365.915	4.513.499	3.280.861	167.276	3.113.584
Total	301.825.275	271.247.998	30.577.277	3.480.430.057	3.489.365.918	(8.935.862)	1.244.179.313	1.162.791.187	81.388.126

Nota 1: Os valores apresentados estão expressos em euro.

Nota 2: Não são incluídos os valores respeitantes aos Fundos geridos por 3 Sociedades Gestoras de F.I.M.. Considerando os dados de Março de 2024, a amostra incluída nesta análise correspondia a 99,90% do montante total sob gestão (Fonte: CMVM)

* - A GNB Fundos Mobiliários passou a denominar-se GNB Gestão de Ativos

1.3 EVOLUÇÃO DAS APLICAÇÕES ESPECÍFICAS DOS F.I.M.

TOTAL FUNDOS DO MERCADO MONETÁRIO EURO	março 2024		abril 2024		
	Valor Euro	Ind. 1	Valor Euro	Ind. 1	Ind. 2
- LIQUIDEZ DENOMINADA EM EURO (NUM+DEP)	377.011.931	42,6	401.305.173	42,8	106,4
- APLIC. CURTO PRAZO EURO (BT'S+CD'S+PC'S)	196.930.043	22,2	243.395.805	25,9	123,6
- TIT.DIV.PUB.+O.F.P.EQUIPARADOS EURO	22.131.183	2,5	47.039.768	5,0	212,5
- OBRIGAÇÕES DIVERSAS EURO	290.269.689	32,8	305.799.243	32,6	105,4
- OUTROS+ OPERAÇÕES A REGULARIZAR	-880.788	(0,1)	-59.236.971	(6,3)	6.725,5
TOTAL	885.462.059	100,0	938.303.018	100,0	106,0

TOTAL FUNDOS DO MERCADO MONETÁRIO INTERNACIONAL	março 2024		abril 2024		
	Valor Euro	Ind. 1	Valor Euro	Ind. 1	Ind. 2
- LIQUIDEZ DENOMINADA EM DIVISAS INT. (NUM+DEP)	6.521.143	30,8	7.240.935	33,7	111,0
- TIT.DIV.PUB.+O.F.P.EQUIPARADOS INTERNACIONAIS	4.818.247	22,8	4.310.932	20,1	89,5
- OBRIGAÇÕES DIVERSAS INTERNACIONAIS	9.919.205	46,9	9.911.759	46,2	99,9
- OUTROS+ OPERAÇÕES A REGULARIZAR	-108.403	(0,5)	-7.345	(0,0)	6,8
TOTAL	21.150.192	100,0	21.456.281	100,0	101,4

TOTAL FUNDOS DE CURTO PRAZO EURO	março 2024		abril 2024		
	Valor Euro	Ind. 1	Valor Euro	Ind. 1	Ind. 2
- LIQUIDEZ DENOMINADA EM EURO (NUM+DEP)	256.624.524	21,0	243.685.624	19,6	95,0
- LIQUIDEZ DENOMINADA EM DIVISAS INT. (NUM+DEP)	2.796	0,0	2.818	0,0	100,8
- APLIC. CURTO PRAZO EURO (BT'S+CD'S+PC'S)	86.419.712	7,1	83.559.923	6,7	96,7
- TIT.DIV.PUB.+O.F.P.EQUIPARADOS EURO	101.978.605	8,3	128.098.254	10,3	125,6
- OBRIGAÇÕES DIVERSAS EURO	789.223.089	64,4	795.090.750	63,9	100,7
- OUTROS+ OPERAÇÕES A REGULARIZAR	-9.571.750	(0,8)	-6.678.271	(0,5)	69,8
TOTAL	1.224.676.977	100,0	1.243.759.098	100,0	101,6

TOTAL FUNDOS DE OBRIGAÇÕES DE TAXA INDEXADA EURO	março 2024		abril 2024		
	Valor Euro	Ind. 1	Valor Euro	Ind. 1	Ind. 2
- LIQUIDEZ DENOMINADA EM EURO (NUM+DEP)	10.800.389	2,1	9.721.089	1,9	90,0
- APLIC. CURTO PRAZO EURO (BT'S+CD'S+PC'S)	4.551.242	0,9	4.839.285	0,9	106,3
- TIT.DIV.PUB.+O.F.P.EQUIPARADOS EURO	1.365.405	0,3	1.369.375	0,3	100,3
- OBRIGAÇÕES DIVERSAS EURO	482.456.560	93,2	485.054.010	93,7	100,5
- UP's DE FUNDOS DO MERCADO MONETÁRIO	14.068.306	2,7	14.613.942	2,8	103,9
- UP's FUNDOS DE OBRIGAÇÕES	1.415.088	0,3	1.419.273	0,3	100,3
Sub - total (UP's de Fundos de Investimento Nacionais)	14.068.306	2,7	14.613.942	2,8	103,9
Sub - total (UP's de Fundos de Investimento Internacionais)	1.415.088	0,3	1.419.273	0,3	100,3
- OUTROS+ OPERAÇÕES A REGULARIZAR	3.073.775	0,6	857.160	0,2	27,9
TOTAL	517.730.765	100,0	517.874.135	100,0	100,0

TOTAL FUNDOS DE OBRIGAÇÕES EURO	março 2024		abril 2024		
	Valor Euro	Ind. 1	Valor Euro	Ind. 1	Ind. 2
- LIQUIDEZ DENOMINADA EM EURO (NUM+DEP)	69.429.697	2,8	63.319.968	2,5	91,2
- LIQUIDEZ DENOMINADA EM DIVISAS INT. (NUM+DEP)	240.343	0,0	242.314	0,0	100,8
- APLIC. CURTO PRAZO EURO (BT'S+CD'S+PC'S)	47.343.241	1,9	45.360.563	1,8	95,8
- TIT.DIV.PUB.+O.F.P.EQUIPARADOS EURO	751.243.410	29,9	776.359.579	30,9	103,3
- OBRIGAÇÕES DIVERSAS EURO	1.641.934.527	65,4	1.633.307.312	65,1	99,5
- OBRIGAÇÕES DIVERSAS INTERNACIONAIS	222.361	0,0	215.584	0,0	97,0
- UP's DE FUNDOS DO MERCADO MONETÁRIO	7.033.374	0,3	7.056.030	0,3	100,3
- UP's FUNDOS DE OBRIGAÇÕES	6.635.250	0,3	6.623.560	0,3	99,8
Sub - total (UP's de Fundos de Investimento Nacionais)	7.033.374	0,3	7.056.030	0,3	100,3
Sub - total (UP's de Fundos de Investimento Internacionais)	6.635.250	0,3	6.623.560	0,3	99,8
- OUTROS+ OPERAÇÕES A REGULARIZAR	-14.752.490	(0,6)	-22.029.200	(0,9)	149,3
TOTAL	2.509.329.711	100,0	2.510.455.711	100,0	100,0

TOTAL FUNDOS DE OBRIGAÇÕES INTERNACIONAIS	março 2024		abril 2024		
	Valor Euro	Ind. 1	Valor Euro	Ind. 1	Ind. 2
- LIQUIDEZ DENOMINADA EM EURO (NUM+DEP)	12.917.528	3,0	10.708.104	2,5	82,9
- LIQUIDEZ DENOMINADA EM DIVISAS INT. (NUM+DEP)	3.824.837	0,9	3.451.236	0,8	90,2
- TIT.DIV.PUB.+O.F.P.EQUIPARADOS EURO	139.953.197	32,1	164.290.652	37,9	117,4
- TIT.DIV.PUB.+O.F.P.EQUIPARADOS INTERNACIONAIS	18.980.782	4,4	19.276.522	4,4	101,6
- OBRIGAÇÕES DIVERSAS EURO	215.537.977	49,5	208.227.910	48,0	96,6
- OBRIGAÇÕES DIVERSAS INTERNACIONAIS	8.664.984	2,0	7.671.494	1,8	88,5
- UP's FUNDOS DE OBRIGAÇÕES	6.922.183	1,6	6.882.058	1,6	99,4
- UP's OUTROS FUNDOS	29.259.384	6,7	29.641.416	6,8	101,3
Sub - total (UP's de Fundos de Investimento Internacionais)	36.181.567	8,3	36.523.474	8,4	100,9
- WARRANTS AUTÓNOMOS + OPÇÕES	-86.900	(0,0)	-25.177	(0,0)	29,0
- OUTROS+ OPERAÇÕES A REGULARIZAR	-500.692	(0,1)	-16.523.509	(3,8)	3.300,1
TOTAL	435.473.280	100,0	433.600.708	100,0	99,6

TOTAL FUNDOS DE ACÇÕES NACIONAIS	março 2024		abril 2024		
	Valor Euro	Ind. 1	Valor Euro	Ind. 1	Ind. 2
- LIQUIDEZ DENOMINADA EM EURO (NUM+DEP)	29.949.534	9,9	37.067.011	11,6	123,8
- TIT.DIV.PUB.+O.F.P.EQUIPARADOS EURO	17.108.774	5,6	17.281.476	5,4	101,0
- OBRIGAÇÕES DIVERSAS EURO	3.683.334	1,2	3.716.955	1,2	100,9
- UP's DE FUNDOS DO MERCADO MONETÁRIO	9.331.740	3,1	9.361.800	2,9	100,3
Sub - total (UP's de Fundos de Investimento Nacionais)	9.331.740	3,1	9.361.800	2,9	100,3
- ACÇÕES NACIONAIS	235.941.141	77,9	247.317.971	77,2	104,8
Sub - total (Acções)	235.941.141	77,9	247.317.971	77,2	104,8
- OUTROS+ OPERAÇÕES A REGULARIZAR	6.849.976	2,3	5.757.130	1,8	84,0
TOTAL	302.864.499	100,0	320.502.343	100,0	105,8

TOTAL FUNDOS DE ACÇÕES IBÉRICAS	março 2024		abril 2024		
	Valor Euro	Ind. 1	Valor Euro	Ind. 1	Ind. 2
- LIQUIDEZ DENOMINADA EM EURO (NUM+DEP)	682.141	2,1	593.378	1,9	87,0
- ACÇÕES NACIONAIS	9.775.496	30,7	10.256.101	32,1	104,9
- ACÇÕES DA U.E.,SUÍÇA E NORUEGA	21.368.082	67,1	21.143.863	66,2	99,0
Sub - total (Acções)	31.143.578	97,8	31.399.964	98,3	100,8
- OUTROS+ OPERAÇÕES A REGULARIZAR	31.890	0,1	-65.151	(0,2)	(204,3)
TOTAL	31.857.609	100,0	31.928.191	100,0	100,2

TOTAL FUNDOS DE ACÇÕES EUROPEIAS	março 2024		abril 2024		
	Valor Euro	Ind. 1	Valor Euro	Ind. 1	Ind. 2
- LIQUIDEZ DENOMINADA EM EURO (NUM+DEP)	4.560.243	1,5	4.982.047	1,7	109,2
- LIQUIDEZ DENOMINADA EM DIVISAS INT. (NUM+DEP)	667.529	0,2	1.887.180	0,6	282,7
- UP's FUNDOS DE ACÇÕES	2.556.944	0,8	1.117.440	0,4	43,7
Sub - total (UP's de Fundos de Investimento Internacionais)	2.556.944	0,8	1.117.440	0,4	43,7
- ACÇÕES NACIONAIS	1.586.524	0,5	1.581.966	0,5	99,7
- ACÇÕES DA U.E.,SUÍÇA E NORUEGA	290.069.557	96,3	277.945.414	95,6	95,8
- ACÇÕES INTERNACIONAIS	919.914	0,3	835.117	0,3	90,8
Sub - total (Acções)	292.575.995	97,1	280.362.497	96,4	95,8
- OUTROS+ OPERAÇÕES A REGULARIZAR	989.048	0,3	2.367.056	0,8	239,3
TOTAL	301.349.758	100,0	290.716.219	100,0	96,5

TOTAL FUNDOS DE ACÇÕES DA AMÉRICA DO NORTE	março 2024		abril 2024		
	Valor Euro	Ind. 1	Valor Euro	Ind. 1	Ind. 2
- LIQUIDEZ DENOMINADA EM EURO (NUM+DEP)	3.463.737	1,4	3.160.812	1,3	91,3
- LIQUIDEZ DENOMINADA EM DIVISAS INT. (NUM+DEP)	2.292.509	0,9	2.995.086	1,2	130,6
- UP's FUNDOS DE ACÇÕES	73.906.144	29,2	68.266.962	28,1	92,4
Sub - total (UP's de Fundos de Investimento Internacionais)	73.906.144	29,2	68.266.962	28,1	92,4
- ACÇÕES INTERNACIONAIS	174.620.712	68,9	169.363.778	69,6	97,0
Sub - total (Acções)	174.620.712	68,9	169.363.778	69,6	97,0
- OUTROS+ OPERAÇÕES A REGULARIZAR	-963.888	(0,4)	-477.945	(0,2)	49,6
TOTAL	253.319.215	100,0	243.308.693	100,0	96,0

TOTAL FUNDOS DE ACÇÕES GLOBAIS	março 2024		abril 2024		
	Valor Euro	Ind. 1	Valor Euro	Ind. 1	Ind. 2
- LIQUIDEZ DENOMINADA EM EURO (NUM+DEP)	18.499.000	0,7	17.099.484	0,7	92,4
- LIQUIDEZ DENOMINADA EM DIVISAS INT. (NUM+DEP)	18.083.195	0,7	23.387.735	0,9	129,3
- UP's FUNDOS DE ACÇÕES	5.014.319	0,2	5.008.753	0,2	99,9
Sub - total (UP's de Fundos de Investimento Internacionais)	5.014.319	0,2	5.008.753	0,2	99,9
- ACÇÕES NACIONAIS	2.898.937	0,1	1.201.900	0,0	41,5
- ACÇÕES DA U.E., SUÍÇA E NORUEGA	861.136.913	32,2	831.259.502	32,2	96,5
- ACÇÕES INTERNACIONAIS	1.772.866.256	66,3	1.708.463.890	66,2	96,4
Sub - total (Acções)	2.636.902.106	98,6	2.540.925.291	98,5	96,4
- OUTROS+ OPERAÇÕES A REGULARIZAR	-5.270.589	(0,2)	-6.032.158	(0,2)	114,4
TOTAL	2.673.228.031	100,0	2.580.389.105	100,0	96,5

TOTAL FUNDOS DE ACÇÕES SECTORIAIS	março 2024		abril 2024		
	Valor Euro	Ind. 1	Valor Euro	Ind. 1	Ind. 2
- LIQUIDEZ DENOMINADA EM EURO (NUM+DEP)	2.512.943	5,4	2.417.686	5,2	96,2
- LIQUIDEZ DENOMINADA EM DIVISAS INT. (NUM+DEP)	16.695	0,0	0		-
- UP's FUNDOS DE ACÇÕES	3.424.050	7,4	3.707.111	8,0	108,3
Sub - total (UP's de Fundos de Investimento Internacionais)	3.424.050	7,4	3.707.111	8,0	108,3
- ACÇÕES NACIONAIS	1.880.052	4,0	1.928.532	4,2	102,6
- ACÇÕES DA U.E., SUÍÇA E NORUEGA	38.871.451	83,5	38.387.785	82,6	98,8
Sub - total (Acções)	40.751.503	87,5	40.316.317	86,8	98,9
- OUTROS+ OPERAÇÕES A REGULARIZAR	-153.121	(0,3)	12.547	0,0	(8,2)
TOTAL	46.552.070	100,0	46.453.661	100,0	99,8

TOTAL OUTROS FUNDOS DE ACÇÕES INTERNACIONAIS	março 2024		abril 2024		
	Valor Euro	Ind. 1	Valor Euro	Ind. 1	Ind. 2
- LIQUIDEZ DENOMINADA EM EURO (NUM+DEP)	1.215.852	1,9	1.242.419	2,0	102,2
- LIQUIDEZ DENOMINADA EM DIVISAS INT. (NUM+DEP)	458.929	0,7	526.230	0,8	114,7
- UP's FUNDOS DE ACÇÕES	38.665.704	60,9	38.746.808	61,5	100,2
Sub - total (UP's de Fundos de Investimento Internacionais)	38.665.704	60,9	38.746.808	61,5	100,2
- ACÇÕES NACIONAIS	107.987	0,2	234.569	0,4	217,2
- ACÇÕES DA U.E., SUÍÇA E NORUEGA	5.948.305	9,4	6.189.678	9,8	104,1
- ACÇÕES INTERNACIONAIS	17.146.053	27,0	16.273.400	25,8	94,9
Sub - total (Acções)	23.202.345	36,6	22.697.647	36,0	97,8
- OUTROS+ OPERAÇÕES A REGULARIZAR	-73.628	(0,1)	-210.793	(0,3)	286,3
TOTAL	63.469.203	100,0	63.002.310	100,0	99,3

TOTAL FUNDOS MULTI-ACTIVOS DEFENSIVOS	março 2024		abril 2024		
	Valor Euro	Ind. 1	Valor Euro	Ind. 1	Ind. 2
- LIQUIDEZ DENOMINADA EM EURO (NUM+DEP)	5.989.454	1,5	5.839.621	1,5	97,5
- LIQUIDEZ DENOMINADA EM DIVISAS INT. (NUM+DEP)	2.578.256	0,7	3.382.494	0,9	131,2
- TIT.DIV.PUB.+O.F.P.EQUIPARADOS EURO	73.547.684	18,9	74.163.540	19,3	100,8
- TIT.DIV.PUB.+O.F.P.EQUIPARADOS INTERNACIONAIS	273.557	0,1	266.619	0,1	97,5
- OBRIGAÇÕES DIVERSAS EURO	22.942.807	5,9	22.996.965	6,0	100,2
- UP's DE FUNDOS DO MERCADO MONETÁRIO	10.255.434	2,6	9.516.330	2,5	92,8
- UP's FUNDOS DE OBRIGAÇÕES	208.968.613	53,7	209.886.628	54,6	100,4
- UP's FUNDOS DE ACÇÕES	43.754.996	11,2	38.172.021	9,9	87,2
- UP's OUTROS FUNDOS	21.275.478	5,5	20.929.764	5,4	98,4
Sub - total (UP's de Fundos de Investimento Nacionais)	23.685.938	6,1	23.706.848	6,2	100,1
Sub - total (UP's de Fundos de Investimento Internacionais)	260.568.583	66,9	254.797.895	66,2	97,8
- ACÇÕES NACIONAIS	363.976	0,1	61.074	0,0	16,8
Sub - total (Acções)	363.976	0,1	61.074	0,0	16,8
- WARRANTS AUTÓNOMOS + OPÇÕES	29.880	0,0	58.472	0,0	195,7
- OUTROS+ OPERAÇÕES A REGULARIZAR	-752.155	(0,2)	-619.030	(0,2)	82,3
TOTAL	389.227.980	100,0	384.654.498	100,0	98,8

TOTAL FUNDOS MULTI-ACTIVOS MODERADOS	março 2024		abril 2024		
	Valor Euro	Ind. 1	Valor Euro	Ind. 1	Ind. 2
- LIQUIDEZ DENOMINADA EM EURO (NUM+DEP)	46.328.799	1,7	58.751.011	2,3	126,8
- LIQUIDEZ DENOMINADA EM DIVISAS INT. (NUM+DEP)	10.806.985	0,4	14.016.338	0,5	129,7
- APLIC. CURTO PRAZO EURO (BT'S+CD'S+PC'S)	16.886.939	0,6	18.844.310	0,7	111,6
- TIT.DIV.PUB.+O.F.P.EQUIPARADOS EURO	203.923.108	7,7	203.536.015	7,8	99,8
- TIT.DIV.PUB.+O.F.P.EQUIPARADOS INTERNACIONAIS	16.554.678	0,6	11.970.794	0,5	72,3
- OBRIGAÇÕES DIVERSAS EURO	274.302.931	10,4	270.628.854	10,4	98,7
- OBRIGAÇÕES DIVERSAS INTERNACIONAIS	3.974.613	0,2	3.891.235	0,2	97,9
- UP's DE FUNDOS DO MERCADO MONETÁRIO	56.082.319	2,1	54.276.990	2,1	96,8
- UP's FUNDOS DE OBRIGAÇÕES	1.145.535.887	43,3	1.131.654.015	43,6	98,8
- UP's FUNDOS DE ACÇÕES	613.544.113	23,2	579.941.788	22,4	94,5
- UP's OUTROS FUNDOS	170.339.742	6,4	168.091.855	6,5	98,7
Sub - total (UP's de Fundos de Investimento Nacionais)	100.522.799	3,8	98.210.766	3,8	97,7
Sub - total (UP's de Fundos de Investimento Internacionais)	1.884.979.261	71,2	1.835.753.882	70,8	97,4
- ACÇÕES NACIONAIS	1.331.379	0,1	1.328.069	0,1	99,8
- ACÇÕES DA U.E.,SUÍÇA E NORUEGA	68.121.940	2,6	64.024.408	2,5	94,0
- ACÇÕES INTERNACIONAIS	8.490.222	0,3	7.884.996	0,3	92,9
Sub - total (Acções)	77.943.541	2,9	73.237.473	2,8	94,0
- WARRANTS AUTÓNOMOS + OPÇÕES	189.744	0,0	18.492	0,0	9,7
- OUTROS+ OPERAÇÕES A REGULARIZAR	11.636.324	0,4	4.170.455	0,2	35,8
TOTAL	2.648.049.723	100,0	2.593.029.627	100,0	97,9

TOTAL FUNDOS MULTI-ACTIVOS EQUILIBRADOS	março 2024		abril 2024		
	Valor Euro	Ind. 1	Valor Euro	Ind. 1	Ind. 2
- LIQUIDEZ DENOMINADA EM EURO (NUM+DEP)	15.203.394	2,0	20.291.402	2,7	133,5
- LIQUIDEZ DENOMINADA EM DIVISAS INT. (NUM+DEP)	6.623.261	0,9	7.399.553	1,0	111,7
- APLIC. CURTO PRAZO EURO (BT'S+CD'S+PC'S)	10.512.008	1,4	12.590.382	1,7	119,8
- TIT.DIV.PUB.+O.F.P.EQUIPARADOS EURO	10.390.233	1,3	11.062.866	1,5	106,5
- TIT.DIV.PUB.+O.F.P.EQUIPARADOS INTERNACIONAIS	3.644.863	0,5	3.475.295	0,5	95,3
- OBRIGAÇÕES DIVERSAS EURO	45.026.932	5,8	45.714.402	6,0	101,5
- UP's DE FUNDOS DO MERCADO MONETÁRIO	2.852.424	0,4	2.938.793	0,4	103,0
- UP's FUNDOS DE OBRIGAÇÕES	272.550.046	35,1	267.586.152	35,4	98,2
- UP's FUNDOS DE ACÇÕES	353.795.002	45,5	333.411.585	44,1	94,2
- UP's OUTROS FUNDOS	41.795.267	5,4	40.695.322	5,4	97,4
Sub - total (UP's de Fundos de Investimento Nacionais)	17.005.174	2,2	16.737.027	2,2	98,4
Sub - total (UP's de Fundos de Investimento Internacionais)	653.987.564	84,2	627.894.827	83,0	96,0
- ACÇÕES NACIONAIS	544.980	0,1	199.914	0,0	36,7
- ACÇÕES DA U.E.,SUÍÇA E NORUEGA	4.178.705	0,5	4.248.022	0,6	101,7
- ACÇÕES INTERNACIONAIS	7.944.371	1,0	7.559.630	1,0	95,2
Sub - total (Acções)	12.668.056	1,6	12.007.565	1,6	94,8
- WARRANTS AUTÓNOMOS + OPÇÕES	44.026	0,0	80.456	0,0	182,7
- OUTROS+ OPERAÇÕES A REGULARIZAR	1.872.146	0,2	-972.903	(0,1)	(52,0)
TOTAL	776.977.659	100,0	756.280.872	100,0	97,3

TOTAL FUNDOS MULTI-ACTIVOS AGRESSIVOS	março 2024		abril 2024		
	Valor Euro	Ind. 1	Valor Euro	Ind. 1	Ind. 2
- LIQUIDEZ DENOMINADA EM EURO (NUM+DEP)	4.329.585	2,8	3.128.573	2,1	72,3
- LIQUIDEZ DENOMINADA EM DIVISAS INT. (NUM+DEP)	2.162.805	1,4	1.953.818	1,3	90,3
- TIT.DIV.PUB.+O.F.P.EQUIPARADOS EURO	862.285	0,6	395.783	0,3	45,9
- TIT.DIV.PUB.+O.F.P.EQUIPARADOS INTERNACIONAIS	163.845	0,1	155.673	0,1	95,0
- OBRIGAÇÕES DIVERSAS EURO	4.621.813	3,0	5.663.292	3,8	122,5
- UP's DE FUNDOS DO MERCADO MONETÁRIO	289.725	0,2	71.793	0,0	24,8
- UP's FUNDOS DE OBRIGAÇÕES	17.483.299	11,5	17.166.771	11,4	98,2
- UP's FUNDOS DE ACÇÕES	94.441.928	62,0	92.066.588	61,3	97,5
- UP's OUTROS FUNDOS	5.396.184	3,5	5.453.775	3,6	101,1
Sub - total (UP's de Fundos de Investimento Nacionais)	4.486.686	2,9	4.452.420	3,0	99,2
Sub - total (UP's de Fundos de Investimento Internacionais)	113.124.450	74,2	110.306.506	73,4	97,5
- ACÇÕES NACIONAIS	8.634.048	5,7	10.350.714	6,9	119,9
- ACÇÕES DA U.E.,SUÍÇA E NORUEGA	5.499.343	3,6	5.450.427	3,6	99,1
- ACÇÕES INTERNACIONAIS	8.324.529	5,5	7.917.020	5,3	95,1
Sub - total (Acções)	22.457.919	14,7	23.718.162	15,8	105,6
- OUTROS+ OPERAÇÕES A REGULARIZAR	175.024	0,1	488.786	0,3	279,3
TOTAL	152.384.415	100,0	150.263.012	100,0	98,6

TOTAL FUNDOS POUPANÇA REFORMA	março 2024		abril 2024		
	Valor Euro	Ind. 1	Valor Euro	Ind. 1	Ind. 2
- LIQUIDEZ DENOMINADA EM EURO (NUM+DEP)	87.132.371	2,1	75.692.077	1,8	86,9
- LIQUIDEZ DENOMINADA EM DIVISAS INT. (NUM+DEP)	20.222.878	0,5	26.229.851	0,6	129,7
- APLIC. CURTO PRAZO EURO (BT'S+CD'S+PC'S)	12.063.936	0,3	14.350.295	0,3	119,0
- TIT.DIV.PUB.+O.F.P.EQUIPARADOS EURO	362.608.137	8,7	376.422.599	9,1	103,8
- TIT.DIV.PUB.+O.F.P.EQUIPARADOS INTERNACIONAIS	44.318.836	1,1	36.717.633	0,9	82,8
- OBRIGAÇÕES DIVERSAS EURO	1.272.369.714	30,5	1.218.578.183	29,5	95,8
- OBRIGAÇÕES DIVERSAS INTERNACIONAIS	10.125.675	0,2	9.313.419	0,2	92,0
- UP's DE FUNDOS DO MERCADO MONETÁRIO	50.948.005	1,2	60.919.640	1,5	119,6
- UP's FUNDOS DE OBRIGAÇÕES	1.108.598.938	26,5	1.117.581.238	27,1	100,8
- UP's FUNDOS DE ACÇÕES	803.070.897	19,2	790.652.518	19,1	98,5
- UP's OUTROS FUNDOS	133.937.804	3,2	156.541.186	3,8	116,9
Sub - total (UP's de Fundos de Investimento Nacionais)	79.123.431	1,9	76.637.992	1,9	96,9
Sub - total (UP's de Fundos de Investimento Internacionais)	2.017.432.213	48,3	2.049.056.590	49,6	101,6
- ACÇÕES NACIONAIS	12.573.208	0,3	12.774.447	0,3	101,6
- ACÇÕES DA U.E.,SUÍÇA E NORUEGA	68.903.955	1,6	66.483.543	1,6	96,5
- ACÇÕES INTERNACIONAIS	175.384.408	4,2	177.937.566	4,3	101,5
Sub - total (Acções)	256.861.572	6,1	257.195.556	6,2	100,1
- WARRANTS AUTÓNOMOS + OPÇÕES	411.418	0,0	704.316	0,0	171,2
- OUTROS+ OPERAÇÕES A REGULARIZAR	15.766.783	0,4	-11.828.794	(0,3)	(75,0)
TOTAL	4.178.436.964	100,0	4.129.069.716	100,0	98,8

TOTAL FUNDOS FLEXÍVEIS	março 2024		abril 2024		
	Valor Euro	Ind. 1	Valor Euro	Ind. 1	Ind. 2
- LIQUIDEZ DENOMINADA EM EURO (NUM+DEP)	57.552.197	4,0	33.950.163	2,4	59,0
- LIQUIDEZ DENOMINADA EM DIVISAS INT. (NUM+DEP)	32.871.239	2,3	29.649.506	2,1	90,2
- APLIC. CURTO PRAZO EURO (BT'S+CD'S+PC'S)	742.674	0,1	942.632	0,1	126,9
- TIT.DIV.PUB.+O.F.P.EQUIPARADOS EURO	211.847.983	14,7	218.262.239	15,5	103,0
- TIT.DIV.PUB.+O.F.P.EQUIPARADOS INTERNACIONAIS	5.140.511	0,4	5.099.460	0,4	99,2
- OBRIGAÇÕES DIVERSAS EURO	19.018.755	1,3	18.803.990	1,3	98,9
- OBRIGAÇÕES DIVERSAS INTERNACIONAIS	309.474	0,0	111.734	0,0	36,1
- UP's FUNDOS DE OBRIGAÇÕES	371.598.836	25,8	370.352.008	26,2	99,7
- UP's FUNDOS DE ACÇÕES	360.493.204	25,0	353.121.946	25,0	98,0
- UP's OUTROS FUNDOS	353.253.489	24,5	351.156.810	24,9	99,4
Sub - total (UP's de Fundos de Investimento Nacionais)	2.298.682	0,2	2.160.578	0,2	94,0
Sub - total (UP's de Fundos de Investimento Internacionais)	1.083.046.847	75,1	1.072.470.187	76,0	99,0
- ACÇÕES NACIONAIS	530.182	0,0	318.117	0,0	60,0
- ACÇÕES DA U.E.,SUÍÇA E NORUEGA	6.188.629	0,4	6.286.703	0,4	101,6
- ACÇÕES INTERNACIONAIS	25.613.828	1,8	25.431.810	1,8	99,3
Sub - total (Acções)	32.332.639	2,2	32.036.629	2,3	99,1
- WARRANTS AUTÓNOMOS + OPÇÕES	128.796	0,0	252.098	0,0	195,7
- OUTROS+ OPERAÇÕES A REGULARIZAR	-2.192.355	(0,2)	-2.653.122	(0,2)	121,0
TOTAL	1.443.097.442	100,0	1.411.086.094	100,0	97,8

TOTAL FUNDOS DE INVESTIMENTO ALTERNATIVO DE OBRIGAÇÕES	março 2024		abril 2024		
	Valor Euro	Ind. 1	Valor Euro	Ind. 1	Ind. 2
- LIQUIDEZ DENOMINADA EM EURO (NUM+DEP)	700.889	2,7	787.049	3,1	112,3
- APLIC. CURTO PRAZO EURO (BT'S+CD'S+PC'S)	101.328	0,4	100.354	0,4	99,0
- TIT.DIV.PUB.+O.F.P.EQUIPARADOS EURO	7.125.411	27,5	7.048.114	27,5	98,9
- OBRIGAÇÕES DIVERSAS EURO	18.054.053	69,8	17.764.263	69,2	98,4
- OUTROS+ OPERAÇÕES A REGULARIZAR	-113.869	(0,4)	-29.482	(0,1)	25,9
TOTAL	25.867.810	100,0	25.670.299	100,0	99,2

TOTAL FUNDOS DE INVESTIMENTO ALTERNATIVO DE RETORNO ABSOLUTO	março 2024		abril 2024		
	Valor Euro	Ind. 1	Valor Euro	Ind. 1	Ind. 2
- LIQUIDEZ DENOMINADA EM EURO (NUM+DEP)	1.177.291	92,8	1.175.942	92,7	99,9
- LIQUIDEZ DENOMINADA EM DIVISAS INT. (NUM+DEP)	74.199	5,8	75.840	6,0	102,2
- UP's OUTROS FUNDOS	14.285	1,1	14.555	1,1	101,9
Sub - total (UP's de Fundos de Investimento Internacionais)	14.285	1,1	14.555	1,1	101,9
- OUTROS+ OPERAÇÕES A REGULARIZAR	3.108	0,2	2.368	0,2	76,2
TOTAL	1.268.882	100,0	1.268.705	100,0	100,0

TOTAL FUNDOS DE INVESTIMENTO ALTERNATIVO DE CURTO PRAZO	março 2024		abril 2024		
	Valor Euro	Ind. 1	Valor Euro	Ind. 1	Ind. 2
- LIQUIDEZ DENOMINADA EM EURO (NUM+DEP)	42.379	5,6	46.059	6,1	108,7
- APLIC. CURTO PRAZO EURO (BT'S+CD'S+PC'S)	100.277	13,3	0		-
- TIT.DIV.PUB.+O.F.P.EQUIPARADOS EURO	616.137	81,5	713.931	94,2	115,9
- OUTROS+ OPERAÇÕES A REGULARIZAR	-2.364	(0,3)	-2.438	(0,3)	103,2
TOTAL	756.430	100,0	757.551	100,0	100,1

TOTAL FUNDOS DE INVESTIMENTO ALTERNATIVO FLEXÍVEIS	março 2024		abril 2024		
	Valor Euro	Ind. 1	Valor Euro	Ind. 1	Ind. 2
- LIQUIDEZ DENOMINADA EM EURO (NUM+DEP)	4.692.491	12,2	4.575.442	12,4	97,5
- LIQUIDEZ DENOMINADA EM DIVISAS INT. (NUM+DEP)	1.960.162	5,1	1.900.309	5,1	96,9
- APLIC. CURTO PRAZO EURO (BT'S+CD'S+PC'S)	197.136	0,5	198.338	0,5	100,6
- TIT.DIV.PUB.+O.F.P.EQUIPARADOS INTERNACIONAIS	704.375	1,8	715.707	1,9	101,6
- OBRIGAÇÕES DIVERSAS EURO	1.035.019	2,7	1.037.952	2,8	100,3
- OBRIGAÇÕES DIVERSAS INTERNACIONAIS	729.722	1,9	737.673	2,0	101,1
- UP's FUNDOS DE OBRIGAÇÕES	714.208	1,9	667.246	1,8	93,4
- UP's FUNDOS DE ACÇÕES	10.073.556	26,1	9.860.893	26,7	97,9
- UP's OUTROS FUNDOS	649.938	1,7	693.972	1,9	106,8
Sub - total (UP's de Fundos de Investimento Internacionais)	11.437.701	29,6	11.222.112	30,4	98,1
- ACÇÕES DA U.E.,SUÍÇA E NORUEGA	4.044.037	10,5	3.670.350	9,9	90,8
- ACÇÕES INTERNACIONAIS	18.300.740	47,4	17.262.214	46,7	94,3
Sub - total (Acções)	22.344.777	57,9	20.932.564	56,7	93,7
- OUTROS+ OPERAÇÕES A REGULARIZAR	-4.522.164	(11,7)	-4.381.113	(11,9)	96,9
TOTAL	38.579.219	100,0	36.938.982	100,0	95,7

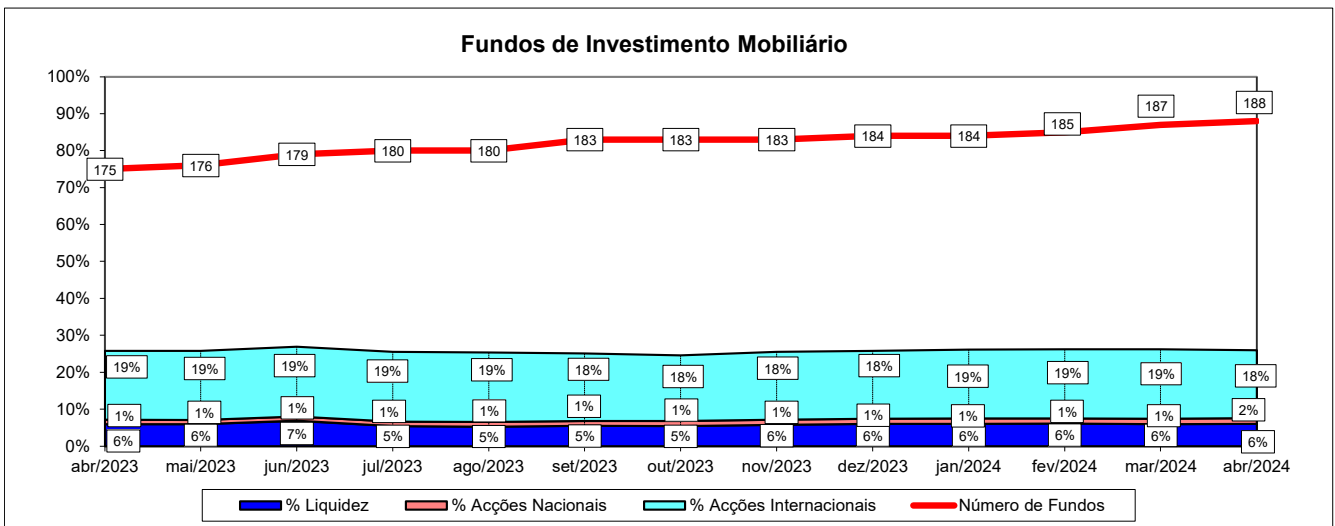
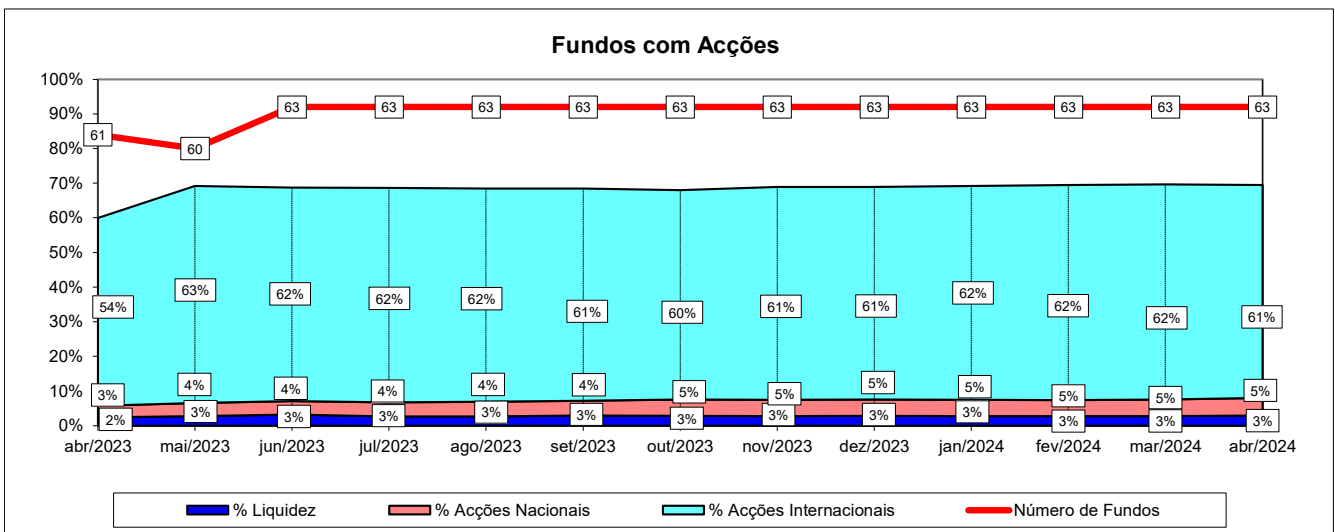
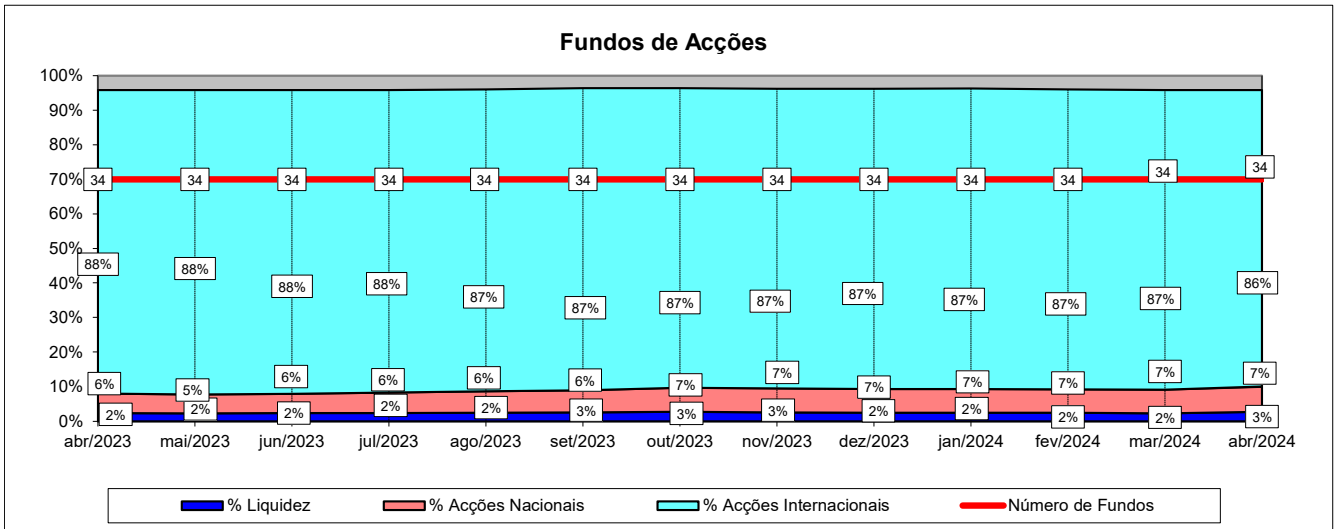
TOTAL OUTROS FUNDOS DE INVESTIMENTO ALTERNATIVO	março 2024		abril 2024		
	Valor Euro	Ind. 1	Valor Euro	Ind. 1	Ind. 2
- LIQUIDEZ DENOMINADA EM EURO (NUM+DEP)	3.429.374	2,2	8.520.789	5,5	248,5
- LIQUIDEZ DENOMINADA EM DIVISAS INT. (NUM+DEP)	7.196.495	4,6	7.060.300	4,5	98,1
- TIT.DIV.PUB.+O.F.P.EQUIPARADOS EURO	574.704	0,4	553.327	0,4	96,3
- OBRIGAÇÕES DIVERSAS EURO	4.480.872	2,9	4.452.537	2,9	99,4
- UP's DE FUNDOS DO MERCADO MONETÁRIO	18.234.271	11,7	18.220.261	11,7	99,9
- UP's FUNDOS DE OBRIGAÇÕES	430.514	0,3	501.812	0,3	116,6
- UP's FUNDOS DE ACÇÕES	4.868.187	3,1	4.568.178	2,9	93,8
- UP's OUTROS FUNDOS	68.905.204	44,2	59.724.658	38,3	86,7
Sub - total (UP's de Fundos de Investimento Nacionais)	877.543	0,6	877.616	0,6	100,0
Sub - total (UP's de Fundos de Investimento Internacionais)	91.560.633	58,7	82.137.293	52,6	89,7
- ACÇÕES DA U.E.,SUÍÇA E NORUEGA	309.546	0,2	208.863	0,1	67,5
- ACÇÕES INTERNACIONAIS	1.849.388	1,2	1.684.381	1,1	91,1
Sub - total (Acções)	2.158.933	1,4	1.893.244	1,2	87,7
- OUTROS+ OPERAÇÕES A REGULARIZAR	45.679.336	29,3	50.580.035	32,4	110,7
TOTAL	155.957.890	100,0	156.075.140	100,0	100,1

TOTAL FUNDOS DE INVESTIMENTO ALTERNATIVOS	março 2024		abril 2024		
	Valor Euro	Ind. 1	Valor Euro	Ind. 1	Ind. 2
- LIQUIDEZ DENOMINADA EM EURO (NUM+DEP)	10.042.425	4,5	15.105.281	6,8	150,4
- LIQUIDEZ DENOMINADA EM DIVISAS INT. (NUM+DEP)	9.230.856	4,2	9.036.449	4,1	97,9
- APLIC. CURTO PRAZO EURO (BT'S+CD'S+PC'S)	398.740	0,2	298.692	0,1	74,9
- TIT.DIV.PUB.+O.F.P.EQUIPARADOS EURO	8.316.252	3,7	8.315.371	3,8	100,0
- TIT.DIV.PUB.+O.F.P.EQUIPARADOS INTERNACIONAIS	704.375	0,3	715.707	0,3	101,6
- OBRIGAÇÕES DIVERSAS EURO	23.569.944	10,6	23.254.752	10,5	98,7
- OBRIGAÇÕES DIVERSAS INTERNACIONAIS	729.722	0,3	737.673	0,3	101,1
- UP's DE FUNDOS DO MERCADO MONETÁRIO	18.234.271	8,2	18.220.261	8,3	99,9
- UP's FUNDOS DE OBRIGAÇÕES	1.144.722	0,5	1.169.058	0,5	102,1
- UP's FUNDOS DE ACÇÕES	14.941.742	6,7	14.429.071	6,5	96,6
- UP's OUTROS FUNDOS	69.569.427	31,3	60.433.184	27,4	86,9
Sub - total (UP's de Fundos de Investimento Nacionais)	877.543	0,4	877.616	0,4	100,0
Sub - total (UP's de Fundos de Investimento Internacionais)	103.012.619	46,3	93.373.959	42,3	90,6
- ACÇÕES DA U.E.,SUÍÇA E NORUEGA	4.353.582	2,0	3.879.213	1,8	89,1
- ACÇÕES INTERNACIONAIS	20.150.128	9,1	18.946.594	8,6	94,0
Sub - total (Acções)	24.503.710	11,0	22.825.807	10,3	93,2
- OUTROS+ OPERAÇÕES A REGULARIZAR	41.044.047	18,5	46.169.369	20,9	112,5
TOTAL	222.430.232	100,0	220.710.677	100,0	99,2

TOTAL FUNDOS INVESTIMENTO MOBILIÁRIO	março 2024		abril 2024		
	Valor Euro	Ind. 1	Valor Euro	Ind. 1	Ind. 2
- LIQUIDEZ DENOMINADA EM EURO (NUM+DEP)	1.014.245.744	5,3	1.008.060.922	5,3	99,4
- LIQUIDEZ DENOMINADA EM DIVISAS INT. (NUM+DEP)	116.604.257	0,6	131.401.543	0,7	112,7
- APLIC. CURTO PRAZO EURO (BT'S+CD'S+PC'S)	375.848.536	2,0	424.181.887	2,2	112,9
- TIT.DIV.PUB.+O.F.P.EQUIPARADOS EURO	1.905.276.257	10,0	2.026.597.519	10,7	106,4
- TIT.DIV.PUB.+O.F.P.EQUIPARADOS INTERNACIONAIS	94.599.695	0,5	81.988.635	0,4	86,7
- OBRIGAÇÕES DIVERSAS EURO	5.084.958.072	26,7	5.036.836.619	26,7	99,1
- OBRIGAÇÕES DIVERSAS INTERNACIONAIS	33.946.035	0,2	31.852.900	0,2	93,8
- UP's DE FUNDOS DO MERCADO MONETÁRIO	169.095.599	0,9	176.975.579	0,9	104,7
- UP's FUNDOS DE OBRIGAÇÕES	3.140.852.861	16,5	3.130.320.762	16,6	99,7
- UP's FUNDOS DE ACÇÕES	2.407.609.043	12,6	2.318.642.591	12,3	96,3
- UP's OUTROS FUNDOS	824.826.774	4,3	832.943.313	4,4	101,0
Sub - total (UP's de Fundos de Investimento Nacionais)	258.433.674	1,4	253.815.017	1,3	98,2
Sub - total (UP's de Fundos de Investimento Internacionais)	6.283.950.602	32,9	6.205.067.228	32,9	98,7
- ACÇÕES NACIONAIS	276.167.911	1,4	287.553.373	1,5	104,1
- ACÇÕES DA U.E.,SUÍÇA E NORUEGA	1.374.640.462	7,2	1.325.298.558	7,0	96,4
- ACÇÕES INTERNACIONAIS	2.211.460.421	11,6	2.140.613.801	11,3	96,8
Sub - total (Acções)	3.862.268.794	20,2	3.753.465.732	19,9	97,2
- WARRANTS AUTÓNOMOS + OPÇÕES	716.964	0,0	1.088.658	0,0	151,8
- OUTROS+ OPERAÇÕES A REGULARIZAR	46.219.152	0,2	-67.512.689	(0,4)	(146,1)
TOTAL	19.077.067.783	100,0	18.886.843.969	100,0	99,0

Nota: Não inclui os Fundos geridos por três Entidades Gestoras. Os Fundos incluídos nesta informação representam 99,90% do total gerido por FIM, no final de Março de 2024 (Fonte: CMVM)

1.4.1 ACÇÕES VS LIQUIDEZ (Abril 2023 - Abril 2024)



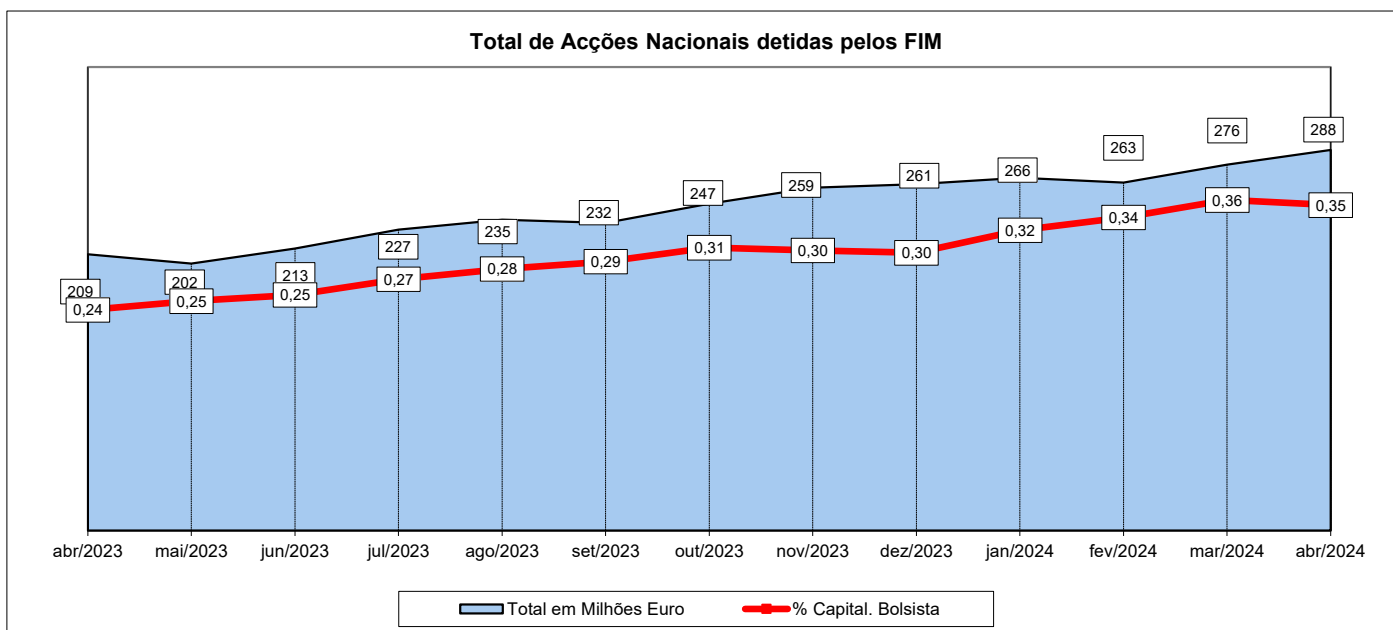
Nota1:

- Fundos de Acções:
- Fundos de Acções Nacionais
 - Fundos de Acções Ibéricas
 - Fundos de Acções da União Europeia, Suíça e Noruega
 - Fundos de Acções da América do Norte
 - Fundos de Acções Sectoriais
 - Fundos de Acções Internacionais
 - Fundos de Poupança Acções

Nota 2: Não inclui os Fundos geridos por três Entidades Gestoras. Os Fundos incluídos nesta informação representam 99,90% do total gerido por FIM, no final de Março de 2024 (Fonte: CMVM)

1.4.2 - Posição dos FIM no Capital das Empresas Portuguesas

março 2024				abril 2024			
Título	% do Capital	Número de Acções	Valor em Euro	Título	% do Capital	Número de Acções	Valor em Euro
CTT - Correios de Portugal	2,47%	3.557.401	14.692.066	CTT - Correios de Portugal	2,32%	3.336.693	14.714.816
Cofina SGPS	2,17%	2.227.319	944.383	Cofina SGPS	2,05%	2.105.037	850.435
Impresa SGPS	1,64%	2.750.479	405.696	Impresa SGPS	1,48%	2.488.117	354.557
Greenvolt-En. Renovaveis	1,55%	2.158.360	17.612.218	Altri, SGPS SA	1,42%	2.920.063	15.111.326
Altri, SGPS SA	1,31%	2.688.662	14.061.702	REN	1,18%	7.892.637	17.876.823
Ibersol SGPS	1,20%	509.188	3.442.111	Ibersol SGPS	1,14%	480.920	3.376.058
REN	1,14%	7.636.303	16.799.867	Greenvolt-Energias Renovaveis	1,08%	1.497.648	12.430.478
SONAE SGPS	1,01%	20.246.318	17.816.760	Mota-Engil SGPS	1,05%	3.223.959	13.127.961
NOS SGPS	1,00%	5.155.397	18.693.470	NOS SGPS	1,03%	5.281.685	17.112.659
Mota-Engil SGPS	0,83%	2.556.752	12.310.761	SONAE SGPS	0,99%	19.851.654	18.660.555
Corticeira Amorim	0,80%	1.059.355	10.413.460	Corticeira Amorim	0,81%	1.076.918	10.316.874
BCP	0,67%	101.063.276	31.592.380	BCP	0,66%	100.166.290	32.914.643
THE NAVIGATOR COMP	0,56%	3.952.576	16.007.933	THE NAVIGATOR COMP	0,51%	3.608.501	14.982.496
Novabase	0,51%	135.161	878.547	Novabase	0,46%	122.848	798.512
Galp Energia	0,33%	2.325.540	35.615.645	Galp Energia	0,26%	1.861.980	37.611.996
VAA VISTA ALEGRE	0,27%	456.110	415.060	Jerónimo Martins SGPS	0,25%	1.598.183	30.924.841
Jerónimo Martins SGPS	0,24%	1.482.762	27.253.166	VAA VISTA ALEGRE	0,25%	419.000	406.430
SEMAPA	0,16%	131.777	1.963.477	SEMAPA	0,19%	152.733	2.428.455
EDP Renovaveis	0,13%	1.305.701	16.380.019	EDP Renovaveis	0,15%	1.585.843	20.409.799
EDP	0,12%	5.184.283	18.715.262	EDP	0,12%	4.934.912	17.400.500
TOTAL 20 +		166.582.720	276.013.981	TOTAL 20 +		164.605.621	281.810.215



Nota: Não inclui os Fundos geridos por três Entidades Gestoras. Os Fundos incluídos nesta informação representam 99,90% do total gerido por FIM, no final de Março de 2024 (Fonte: CMVM).

1.5 COMPOSIÇÃO DA CARTEIRA DAS S.G.F.I.M. (30-04-2024) - 10³ Euro

SGFIM	Aplic. C. Prazo		REV		REH		Tit. Div. Pub.		REV		REH		Obrigações		REV		REH		UP's Fundos		REV		REH		UP's		REV		REH		Ações +		REV		REH		Ações da UE		REV		REH		Ações		REV		REH		Outros +		REV		REH		TOTAL
	Euro	(Liq.;BT;CD;PC)	(%)	(%)	Internacionais	(%)	(%)	Euro + O.F.P.	(%)	(%)	Intern. + O.F.P.	(%)	(%)	Diversas	(%)	(%)	Investimento	(%)	(%)	F. Investim.	(%)	(%)	Tit. Particip.	(%)	(%)	Suíça e Noruega	(%)	(%)	Internacionais	(%)	(%)	Operações Regularizar	(%)	(%)	(%)	(%)	(%)	(%)	(%)	(%)	(%)	(%)	(%)	(%)											
Bankinter Gestao Activos SGIIC (Suc Portugal)	7.833,90		1	2	763,10	1	0	1.811,69	0	0	-	-	-	269.491,52	5	70	-	-	-	85.316,18	1	22	572,70	0	0	8.414,17	1	2	10.473,82	0	3	-	-	-	-	-	-	-	-	1.123,34	(2)	0	385.800,42												
BPI Gestão de Ativos	51.596,70		4	2	24.401,32	19	1	394.074,87	19	14	58.427,70	71	2	897.755,81	18	32	10.050,55	32	0	58.491,95	23	2	1.065.921,38	17	38	36.925,77	13	1	72.719,96	5	3	164.277,31	8	6	(6.921,86)	10	(0)	2.827.721,48																	
BIZ Capital	492,06		0	5	-	-	-	664,63	0	6	-	-	-	4.580,14	0	44	-	-	-	2.292,47	0	22	-	-	-	-	-	-	-	-	-	-	-	-	-	-	-	-	2.359,13	(3)	23	10.388,43													
Caixa Gestão de Ativos	139.657,46		10	2	24.067,35	18	0	641.183,71	32	10	-	-	-	935.826,27	19	14	-	-	-	76.695,74	30	1	2.240.205,56	36	34	7.492,65	3	0	831.473,86	63	13	1.592.727,89	74	24	36.464,84	(54)	1	6.525.795,33																	
Casa de Investimentos	1.192,33		0	1	6,79	0	0	2.037,45	0	2	-	-	-	-	-	-	-	-	-	-	-	-	-	-	-	-	-	-	-	-	-	-	-	-	-	-	-	(375,28)	1	(0)	103.085,42														
Crédito Agrícola Gest	524,11		0	3	-	-	-	5.955,68	0	31	-	-	-	12.734,52	0	66	-	-	-	-	-	-	-	-	-	-	-	-	-	-	-	-	-	-	-	-	-	-	(14,54)	0	(0)	19.199,78													
GFM Gestão de Ativos	3.517,27		0	16	1.702,24	1	8	-	-	-	715,71	1	3	-	-	-	-	-	-	-	-	-	-	-	-	-	-	-	-	-	-	-	-	-	-	-	-	-	-	(4.167,27)	6	(18)	22.689,84												
GNB Gestão de Ativos (++)	45.466,93		3	6	28.871,23	22	4	181.434,64	9	25	13.602,29	17	2	257.181,26	5	35	658,79	2	0	5.064,38	2	1	40.335,46	1	5	31.253,13	11	4	60.498,37	5	8	104.543,37	5	14	(29.733,16)	44	(4)	739.317,80																	
Heed Capital SGOIC (+)	863,18		0	3	609,88	0	2	13.339,11	1	49	-	-	-	5.758,14	0	21	3.891,24	12	14	-	-	-	1.879,36	0	7	-	-	-	-	-	-	-	-	-	-	-	-	-	-	-	-	(106,08)	0	(0)	27.479,21										
IM Gestão de Ativos	980.783,88		68	23	12.092,21	9	0	100.629,86	5	2	4.310,93	5	0	1.445.533,50	29	34	9.911,76	31	0	103.129,32	41	2	1.316.403,84	21	31	180.185,31	63	4	61.065,30	5	1	84.477,73	4	2	(33.781,45)	50	(1)	4.264.742,20																	
Invest Gestão de Activos	6.925,70		0	3	115,34	0	0	54.583,74	3	20	116,22	0	0	94.959,41	2	36	4.396,49	14	2	514,40	0	0	47.193,15	1	18	9.445,55	3	4	16.126,01	1	6	32.740,50	2	12	(748,14)	1	(0)	267.035,17																	
LYNX Asset Managers	1.360,41		0	9	198,07	0	1	-	-	-	-	-	-	1.365,75	0	9	737,67	2	5	-	-	-	2.316,19	0	16	-	-	-	1.717,93	0	12	7.198,66	0	49	(217,75)	0	(1)	14.676,93																	
Montepio Gestão de Activos	84.101,56		6	27	1.214,58	1	0	5.884,37	0	2	-	-	-	91.075,27	2	29	-	-	-	7.038,48	3	2	40.278,30	1	13	1.928,53	1	1	56.221,90	4	18	25.865,32	1	8	(740,50)	1	(0)	312.867,81																	
Optimize Investment Partners	4.095,24		0	2	1.038,39	1	1	1.654,48	0	1	307,45	0	0	29.864,36	1	17	2.206,40	7	1	806,55	0	0	86.819,11	1	48	13.530,85	5	8	17.271,26	1	10	22.109,67	1	12	(266,31)	0	(0)	179.437,43																	
Santander Asset Management	103.324,21		7	3	35.742,86	27	1	618.770,75	31	20	2.790,76	3	0	990.239,84	20	31	-	-	-	1.561,94	1	0	1.263.356,18	20	40	633,86	0	0	179.175,55	14	6	-	-	-	-	-	-	-	(30.376,19)	45	(1)	3.165.500,52													
Sixty Degrees	507,85		0	2	578,18	0	3	4.572,55	0	22	1.717,57	2	8	470,82	0	2	-	-	-	512,26	0	2	3.844,13	0	18	5.585,01	2	26	-	-	-	-	-	-	-	-	-	-	-	-	(11,47)	0	(0)	21.106,21											
Total	1.432.242,81		100	8	131.401,54	100	1	2.026.597,52	100	11	81.988,63	100	0	5.036.836,62	100	27	31.852,90	100	0	253.815,02	100	1	6.205.067,23	100	33	287.553,37	100	2	1.325.298,56	100	7	2.140.613,80	100	11	-67.512,69	100	0	18.886.843,97																	

(+) - A Dunas Capital - Gestão de Activos passou a denominar-se Heed Capital SGOIC

(++) - A GNB Fundos Mobiliários passou a denominar-se GNB Gestão de Ativos

REV - Racio de Estrutura Vertical REH - Rácio de Estrutura Horizontal

Nota: Não inclui os Fundos geridos por três Entidades Gestoras. Os Fundos incluídos nesta informação representam 99,90% do total gerido por FIM, no final de Março de 2024 (Fonte: CMVM).

2.1 ORDENAÇÃO DAS S.G.F.I.M. POR TIPO DE FUNDOS (Abril 2024)

S.G.F.I.M.	FUNDOS DO MERCADO MONETÁRIO EURO	ZONA EURO			ZONA INTERNACIONAL			ACÇÕES			F. INVESTIMENTO				Warrant +Opções (%)	Outros+ Op.Reg. (%)	Valor da Carteira (10 ⁶ Euro)	Quota Mercado (%)	Ord.	Total de Subscrições no Mês (10 ⁶ Euro)	Total de Resgates no Mês (10 ⁶ Euro)	Subscrições Líquidas no Mês (10 ⁶ Euro)
		Liq.+CD BT+PC (%)	Obrig. Diver. (%)	T.Div.Pub.+O.F.P.E. (%)	Liq.+CD BT+PC (%)	Obrig. Diver. (%)	T.Div.Pub.+O.F.P.E. (%)	Acç.+Tit. Part.Nac. (%)	Acções UE Suíça Nor. (%)	Acções Internac. (%)	Fundos Monet. (%)	Fundos Obrig. (%)	Fundos Acções (%)	Outros Fundos (%)								
IM Gestão de Ativos	CA Monetário	63,12	23,00	18,80	-	-	-	-	-	-	-	-	-	-	(4,92)	63.006,1		1	1.726,4	901,2	825,2	
	IMGA Money Market	69,11	33,28	4,02	-	-	-	-	-	-	-	-	-	-	(6,41)	875.296,9	100,00		78.531,0	29.016,8	49.514,1	

S.G.F.I.M.	FUNDOS DO MERCADO MONETÁRIO INTERNACIONAL	ZONA EURO			ZONA INTERNACIONAL			ACÇÕES			F. INVESTIMENTO				Warrant +Opções (%)	Outros+ Op.Reg. (%)	Valor da Carteira (10 ⁶ Euro)	Quota Mercado (%)	Ord.	Total de Subscrições no Mês (10 ⁶ Euro)	Total de Resgates no Mês (10 ⁶ Euro)	Subscrições Líquidas no Mês (10 ⁶ Euro)
		Liq.+CD BT+PC (%)	Obrig. Diver. (%)	T.Div.Pub.+O.F.P.E. (%)	Liq.+CD BT+PC (%)	Obrig. Diver. (%)	T.Div.Pub.+O.F.P.E. (%)	Acç.+Tit. Part.Nac. (%)	Acções UE Suíça Nor. (%)	Acções Internac. (%)	Fundos Monet. (%)	Fundos Obrig. (%)	Fundos Acções (%)	Outros Fundos (%)								
IM Gestão de Ativos	IMGA Money Market USD	-	-	-	33,75	46,20	20,09	-	-	-	-	-	-	-	(0,03)	21.456,3	100,00	1	693,5	471,7	221,8	

S.G.F.I.M.	FUNDOS DE CURTO PRAZO EURO	ZONA EURO			ZONA INTERNACIONAL			ACÇÕES			F. INVESTIMENTO				Warrant +Opções (%)	Outros+ Op.Reg. (%)	Valor da Carteira (10 ⁶ Euro)	Quota Mercado (%)	Ord.	Total de Subscrições no Mês (10 ⁶ Euro)	Total de Resgates no Mês (10 ⁶ Euro)	Subscrições Líquidas no Mês (10 ⁶ Euro)
		Liq.+CD BT+PC (%)	Obrig. Diver. (%)	T.Div.Pub.+O.F.P.E. (%)	Liq.+CD BT+PC (%)	Obrig. Diver. (%)	T.Div.Pub.+O.F.P.E. (%)	Acç.+Tit. Part.Nac. (%)	Acções UE Suíça Nor. (%)	Acções Internac. (%)	Fundos Monet. (%)	Fundos Obrig. (%)	Fundos Acções (%)	Outros Fundos (%)								
Heed Capital SGOIC (+)	EuroBic Tesouraria	3,19	29,65	67,37	0,02	-	-	-	-	-	-	-	-	-	(0,23)	15.013,3	1,21	4	18,1	203,2	(185,1)	
IM Gestão de Ativos	CA Curto Prazo	34,67	65,66	2,29	-	-	-	-	-	-	-	-	-	-	(2,63)	19.628,5			1.448,6	834,8	613,6	
	IMGA Liquidez	42,32	53,69	3,97	-	-	-	-	-	-	-	-	-	-	0,03	494.876,8	41,37	2	4.813,4	12.608,1	(7.794,8)	
LYNX Asset Managers	LYNX Defensivo	24,29	76,63	-	-	-	-	-	-	-	-	-	-	-	(0,91)	427,8	0,03	5	-	-	-	
Montepio Gestão de Activos	Montepio Tesouraria	49,72	50,59	0,01	-	-	-	-	-	-	-	-	-	-	(0,32)	147.332,1	11,85	3	26.300,6	8.139,6	18.161,1	
Santander Asset Management	Santander Obrigações Curto Prazo	6,57	77,18	17,28	-	-	-	-	-	-	-	-	-	-	(1,02)	566.480,6	45,55	1	39.938,5	13.144,6	26.793,9	

S.G.F.I.M.	FUNDOS DE OBRIGAÇÕES DE TAXA INDEXADA EURO	ZONA EURO			ZONA INTERNACIONAL			ACÇÕES			F. INVESTIMENTO				Warrant +Opções (%)	Outros+ Op.Reg. (%)	Valor da Carteira (10 ⁶ Euro)	Quota Mercado (%)	Ord.	Total de Subscrições no Mês (10 ⁶ Euro)	Total de Resgates no Mês (10 ⁶ Euro)	Subscrições Líquidas no Mês (10 ⁶ Euro)
		Liq.+CD BT+PC (%)	Obrig. Diver. (%)	T.Div.Pub.+O.F.P.E. (%)	Liq.+CD BT+PC (%)	Obrig. Diver. (%)	T.Div.Pub.+O.F.P.E. (%)	Acç.+Tit. Part.Nac. (%)	Acções UE Suíça Nor. (%)	Acções Internac. (%)	Fundos Monet. (%)	Fundos Obrig. (%)	Fundos Acções (%)	Outros Fundos (%)								
Caixa Gestão de Ativos	Caixagest Obrigações	5,39	94,60	-	-	-	-	-	-	-	-	-	-	-	0,00	155.857,7	30,10	2	413,1	561,4	(148,3)	
IM Gestão de Ativos	CA Rendimento	1,41	93,31	1,10	-	-	-	-	-	-	-	-	-	-	0,07	122.390,3			2.474,8	2.053,1	421,6	
	IMGA Euro Taxa Variável	0,32	94,88	-	-	-	-	-	-	-	-	-	-	-	0,41	218.032,1	65,73	1	1.443,5	3.002,2	(1.558,8)	
Montepio Gestão de Activos	Montepio Obrigações	17,33	76,61	0,10	-	-	-	-	-	-	-	-	-	-	(0,60)	21.594,1	4,17	3	1.207,1	407,7	799,5	

S.G.F.I.M.	FUNDOS DE OBRIGAÇÕES EURO	ZONA EURO			ZONA INTERNACIONAL			ACÇÕES			F. INVESTIMENTO				Warrant +Opções (%)	Outros+ Op.Reg. (%)	Valor da Carteira (10 ⁶ Euro)	Quota Mercado (%)	Ord.	Total de Subscrições no Mês (10 ⁶ Euro)	Total de Resgates no Mês (10 ⁶ Euro)	Subscrições Líquidas no Mês (10 ⁶ Euro)
		Liq.+CD BT+PC (%)	Obrig. Diver. (%)	T.Div.Pub.+O.F.P.E. (%)	Liq.+CD BT+PC (%)	Obrig. Diver. (%)	T.Div.Pub.+O.F.P.E. (%)	Acç.+Tit. Part.Nac. (%)	Acções UE Suíça Nor. (%)	Acções Internac. (%)	Fundos Monet. (%)	Fundos Obrig. (%)	Fundos Acções (%)	Outros Fundos (%)								
BPI Gestão de Ativos	BPI Defensivo	9,77	68,42	21,46	-	-	-	-	-	-	-	-	-	-	0,35	339.949,2			4.006,1	7.089,8	(3.083,8)	
	BPI Euro Taxa Fixa	16,26	5,12	81,53	-	-	-	-	-	-	-	-	-	-	(2,91)	9.538,9			21,9	254,3	(232,4)	
	BPI Obrigações 2024	0,02	-	100,07	-	-	-	-	-	-	-	-	-	-	(0,09)	42.503,5			-	71,7	(71,7)	
	BPI Obrigações 2025	0,04	-	100,00	-	-	-	-	-	-	-	-	-	-	(0,05)	143.450,4			10,0	505,4	(495,4)	
	BPI Obrigações A.R.A.R.	3,93	89,18	1,22	1,72	2,60	-	-	-	-	-	2,66	-	-	(1,31)	8.293,5	21,66	2	84,5	101,9	(17,4)	
Caixa Gestão de Ativos	Caixa Disponível	9,17	89,81	1,14	-	-	-	-	-	-	-	-	-	-	(0,11)	219.133,8			10.213,1	3.855,3	6.357,8	
	Caixa Obrigações 2025	0,55	24,83	74,69	-	-	-	-	-	-	-	-	-	-	(0,06)	210.981,4			-	312,0	(312,0)	
	Caixa Obrigações 2026	0,39	25,80	73,86	-	-	-	-	-	-	-	-	-	-	(0,06)	126.490,0			10,0	139,5	(129,5)	
	Caixa Obrigações 2026 II	0,47	79,35	20,30	-	-	-	-	-	-	-	-	-	-	(0,12)	109.954,2			-	151,4	(151,4)	
	Caixa Obrigações 2026 III	0,33	80,14	19,59	-	-	-	-	-	-	-	-	-	-	(0,06)	79.564,3			-	72,1	(72,1)	
	Caixa Obrigações Junho 2025	0,51	78,91	20,64	-	-	-	-	-	-	-	-	-	-	(0,06)	117.511,0			-	14,5	(0,6)	
	Caixa Obrigações Longo Prazo	4,16	14,37	82,44	-	-	-	-	-	-	-	-	-	-	(0,98)	13.795,8			613,8	35,8	578,0	
	Caixa Obrigações Rendimento Anual 2026	0,44	69,17	30,45	-	-	-	-	-	-	-	-	-	-	(0,06)	58.035,6			-	200,7	(200,7)	
	Caixa Obrigações Rendimento Anual 2026, 2ª Série	0,45	98,70	0,90	-	-	-	-	-	-	-	-	-	-	(0,06)	46.087,3			18,0	50,1	(32,1)	
	Caixagest Obrigações Mais	6,14	95,08	-	-	-	-	-	-	-	-	-	-	-	(1,22)	62.981,7	41,61	1	24,6	1.005,1	(980,5)	
GNB Gestão de Ativos (++)	GNB Obrigações Europa (*)	17,46	-	103,10	-	-	-	-	-	-	-	-	-	-	(20,56)	91.450,5			720,1	1.635,4	(915,3)	
	GNB Capital (*)	6,71	66,41	27,47	-	-	-	-	-	-	-	-	-	-	(0,60)	90.733,6			9.121,3	6.292,7	2.828,6	
	GNB Capital Plus*	(1,65)	91,58	3,43	0,11	-	-	-	-	-	-	-	-	-	(0,13)	45.474,3			242,3	629,2	(386,8)	
	GNB Obrigações 2026	0,81	74,50	24,89	-	-	-	-	-	-	-	-	-	-	(0,20)	32.015,7			0,0	174,6	(174,6)	
	GNB Obrigações 2026, 2ª Série	0,62	72,36	27,22	-	-	-	-	-	-	-	-	-	-	(0,21)	15.022,9	10,94	4	-	-	-	
IM Gestão de Ativos	IMGA Dívida Pública Europeia	2,41	-	96,37	0,56	-	-	-	-	-	-	-	-	-	0,66	10.078,3			8,8	171,0	(162,2)	
	IMGA Financial Bonds 3,5Y	4,02	96,16	-	-	-	-	-	-	-	-	-	-	-	(0,17)	5.253,0			-	-	-	
	IMGA Financial Bonds 3Y 2,25%, Série I	2,27	97,88	-	-	-	-	-	-	-	-	-	-	-	(0,15)	184.982,5			-	247,9	(247,9)	
	IMGA Iberia Fixed Income ESG	8,28	43,07	48,81	-	-	-	-	-	-	-	-	-	-	(0,16)	2.757,5			2,1	7,0	(4,9)	
	IMGA Obrigações Globais Euro 2024 - 1.ª Serie	2,34	97,66	0,11	-	-	-	-	-	-	-	-	-	-	(0,10)	35.021,0			-	20,0	(20,0)	
	IMGA Obrigações Globais Euro 2025 - 2.ª Serie	2,34	97,61	0,25	-	-	-	-	-	-	-	-	-	-	(0,20)	13.396,7			-	15,2	(15,2)	
	IMGA Portuguesa Corporate Debt	2,60	89,15	8,27	-	-	-	-	-	-	-	-	-	-	(0,02)	995,7			-	-	-	
	IMGA Rendimento Mais	7,47	79,63	4,80	-	-	-	-	-	-	-	-	-	-	(0,31)	76.125,1			198,1	847,4	(649,3)	
	IMGA Rendimento Semestral	1,80	93,53	0,83	-	-	-	-	-	-	-	-	-	-	(0,18)	175.635,4	20,09	3	937,9	1.572,5	(634,6)	
	Montepio Gestão de Activos	Montepio Taxa Fixa	18,53	-	81,59	-	-	-	-	-	-	-	-	-	-	(0,13)	7.161,3	0,29	6	53,7	23,4	30,4
Santander Asset Management	SAM Carteiras Conservador	2,04	96,55	3,02	-	-	-	-	-	-	-	-	-	-	(1,60)	12.643,0			184,4	45,6	138,8	
	Santander Objetivo 2026	3,59	94,53	1,99	-	-	-	-	-	-	-	-	-	-	(0,12)	29.741,7			-	49,9	(49,9)	
	Santander Objetivo 2026 II	4,69	95,37	-	-	-	-	-	-	-	-	-	-	-	(0,06)	66.581,4			-	131,7	(131,7)	
	Santander Objetivo 2026 III	5,15	94,91	-	-	-	-	-	-	-	-	-	-	-	(0,06)	23.780,0			-	48,3	(48,3)	
	Santander Obrigações 2027	23,68	-	88,29	-	-	-	-	-	-	-	-	-	-	(11,97)	3.335,6	5,42	5	2.744,3	-	2.744,3	

S.G.F.I.M.	F. OBRIGAÇÕES INTERNACIONAL	ZONA EURO			ZONA INTERNACIONAL			ACÇÕES			F. INVESTIMENTO				Warrant +Opções (%)	Outros+ Op.Reg. (%)	Valor da Carteira (10 ⁶ Euro)	Quota Mercado (%)	Ord.	Total de Subscrições no Mês (10 ⁶ Euro)	Total de Resgates no Mês (10 ⁶ Euro)	Subscrições Líquidas no Mês (10 ⁶ Euro)
		Liq.+CD BT+PC (%)	Obrig. Diver. (%)	T.Div.Pub.+O.F.P.E. (%)	Liq.+CD BT+PC (%)	Obrig. Diver. (%)	T.Div.Pub.+O.F.P.E. (%)	Acç.+Tit. Part.Nac. (%)	Acções UE Suíça Nor. (%)	Acções Internac. (%)	Fundos Monet. (%)	Fundos Obrig. (%)	Fundos Acções (%)	Outros Fundos (%)								
BPI Gestão de Ativos	BPI Impacto Clima - Obrigações	0,51	77,99	21,56	-	-	-	-	-	-	-	-	-	-	(0,06)	13.257,8			22,4	-	22,4	
	BPI Obrigações Mundiais	1,11	59,44	9,25	0,57	7,45	16,88	-	-	-	-	-	-	-	(0,41)	94.137,9	24,77	2	312,0	611,1	(299,1)	
GNB Gestão de Ativos (++)	GNB Rendimentos Plus (*)	1,43	93,13	1,99	0,93	0,73	0,88	-	-	-	-	-	-	-	(0,71)	90.738,0	20,93	3	584,1	633,3	(

S.G.F.I.M.	F. ACCÕES NACIONAIS	ZONA EURO			ZONA INTERNACIONAL			ACCÕES		F. INVESTIMENTO				Warrant +Opções (%)	Outros+ Op.Reg. (%)	Valor da Carteira (10 ⁹ Euro)	Quota Mercado (%)	Ord.	Total de Subscrições no Mês (10 ⁹ Euro)	Total de Resgates no Mês (10 ⁹ Euro)	Subscrições Líquidas no Mês (10 ⁹ Euro)
		Liq.+CD BT+PC (%)	Obrig. Diver. (%)	T.Div.Pub.+O.F.P.E. (%)	Liq.+CD BT+PC (%)	Obrig. Diver. (%)	T.Div.Pub.+O.F.P.E. (%)	Acç.+Tit. Part.Nac. (%)	Acções UE Suíça Nor. (%)	Acções Internac. (%)	Fundos Monet. (%)	Fundos Obrig. (%)	Fundos Acções (%)								
BPI Gestão de Ativos	BPI Portugal	11,86	-	14,70	-	-	-	72,58	-	-	-	-	-	0,85	47.102,6	14,70	2	625,0	374,1	250,9	
GNB Gestão de Ativos (++)	GNB Portugal Ações (*)	20,64	-	-	-	-	-	80,01	-	-	-	-	(0,65)	36.344,1	11,34	3	658,7	735,6	(76,9)		
IM Gestão de Ativos	IMGA Ações Portugal	10,30	1,62	3,86	-	-	-	77,71	-	-	4,08	-	-	2,44	229.667,3	71,66	1	2.081,1	773,9	1.307,2	
Sixty Degrees	Sixty Degrees Ações Portugal	4,40	-	20,08	-	-	-	75,59	-	-	-	-	-	(0,07)	7.388,3	2,31	4	625,3	-	625,3	

S.G.F.I.M.	F. ACCÕES IBÉRICAS	ZONA EURO			ZONA INTERNACIONAL			ACCÕES		F. INVESTIMENTO				Warrant +Opções (%)	Outros+ Op.Reg. (%)	Valor da Carteira (10 ⁹ Euro)	Quota Mercado (%)	Ord.	Total de Subscrições no Mês (10 ⁹ Euro)	Total de Resgates no Mês (10 ⁹ Euro)	Subscrições Líquidas no Mês (10 ⁹ Euro)
		Liq.+CD BT+PC (%)	Obrig. Diver. (%)	T.Div.Pub.+O.F.P.E. (%)	Liq.+CD BT+PC (%)	Obrig. Diver. (%)	T.Div.Pub.+O.F.P.E. (%)	Acç.+Tit. Part.Nac. (%)	Acções UE Suíça Nor. (%)	Acções Internac. (%)	Fundos Monet. (%)	Fundos Obrig. (%)	Fundos Acções (%)								
BPI Gestão de Ativos	BPI Ibéria	3,06	-	-	-	-	-	41,87	55,95	-	-	-	-	(0,88)	4.461,3	13,97	3	13,7	157,2	(143,5)	
Caixa Gestão de Ativos	Caixa Ações Portugal Espanha	1,82	-	-	-	-	-	31,75	66,79	-	-	-	-	(0,36)	20.482,5	64,15	1	137,6	407,2	(269,6)	
IM Gestão de Ativos	IMGA Iberia Equities ESG	1,41	-	-	-	-	-	20,08	77,48	-	-	-	-	1,03	4.624,5	14,48	2	203,9	233,5	(29,7)	
Invest Gestão de Activos	Invest Ibéria	0,80	-	-	-	-	-	40,51	58,68	-	-	-	-	(0,00)	2.359,9	7,39	4	64,0	-	64,0	

S.G.F.I.M.	F. ACCÕES EUROPEIAS	ZONA EURO			ZONA INTERNACIONAL			ACCÕES		F. INVESTIMENTO				Warrant +Opções (%)	Outros+ Op.Reg. (%)	Valor da Carteira (10 ⁹ Euro)	Quota Mercado (%)	Ord.	Total de Subscrições no Mês (10 ⁹ Euro)	Total de Resgates no Mês (10 ⁹ Euro)	Subscrições Líquidas no Mês (10 ⁹ Euro)
		Liq.+CD BT+PC (%)	Obrig. Diver. (%)	T.Div.Pub.+O.F.P.E. (%)	Liq.+CD BT+PC (%)	Obrig. Diver. (%)	T.Div.Pub.+O.F.P.E. (%)	Acç.+Tit. Part.Nac. (%)	Acções UE Suíça Nor. (%)	Acções Internac. (%)	Fundos Monet. (%)	Fundos Obrig. (%)	Fundos Acções (%)								
BPI Gestão de Ativos	BPI Europa	0,11	-	-	4,40	-	-	0,87	93,62	-	-	-	-	1,00	27.921,5	11,91	3	133,1	453,9	(320,8)	
	BPI Euro Grandes Capitalizações	6,36	-	-	0,03	-	-	1,72	90,55	-	-	-	-	1,34	6.699,5	11,91	3	44,3	135,5	(121,2)	
Caixa Gestão de Ativos	Caixa Ações Europa Socialmente Responsável	1,15	-	-	0,23	-	-	1,71	97,37	-	-	-	-	(0,45)	25.461,9	8,76	4	320,3	674,8	(354,5)	
IM Gestão de Ativos	IMGA European Equities	0,72	-	-	0,57	-	-	1,43	95,60	1,52	-	-	-	0,15	55.118,5	18,96	2	120,7	2.779,3	(2.658,6)	
Montepio Gestão de Activos	Montepio Ações Europa	5,76	-	-	-	-	-	-	88,63	-	-	5,55	-	0,06	20.122,5	6,92	5	306,7	228,8	77,9	
Santander Asset Management	Santander Ações Europa	1,72	-	-	0,18	-	-	-	96,80	-	-	-	-	1,30	155.392,4	53,45	1	361,5	2.427,7	(2.066,3)	

S.G.F.I.M.	F. ACCÕES DA AMÉRICA DO NORTE	ZONA EURO			ZONA INTERNACIONAL			ACCÕES		F. INVESTIMENTO				Warrant +Opções (%)	Outros+ Op.Reg. (%)	Valor da Carteira (10 ⁹ Euro)	Quota Mercado (%)	Ord.	Total de Subscrições no Mês (10 ⁹ Euro)	Total de Resgates no Mês (10 ⁹ Euro)	Subscrições Líquidas no Mês (10 ⁹ Euro)
		Liq.+CD BT+PC (%)	Obrig. Diver. (%)	T.Div.Pub.+O.F.P.E. (%)	Liq.+CD BT+PC (%)	Obrig. Diver. (%)	T.Div.Pub.+O.F.P.E. (%)	Acç.+Tit. Part.Nac. (%)	Acções UE Suíça Nor. (%)	Acções Internac. (%)	Fundos Monet. (%)	Fundos Obrig. (%)	Fundos Acções (%)								
BPI Gestão de Ativos	BPI América	0,99	-	-	2,16	-	-	-	96,96	-	-	-	-	(0,12)	37.487,5	15,40	4	675,3	842,0	(166,8)	
Caixa Gestão de Ativos	Caixa Ações EUA	1,79	-	-	1,10	-	-	-	97,35	-	-	-	-	(0,24)	44.494,0	18,29	3	874,3	669,2	205,1	
IM Gestão de Ativos	IMGA Ações América	1,07	-	-	0,60	-	-	-	98,67	-	-	-	-	(0,34)	63.506,4	26,10	2	1.675,8	1.068,5	607,3	
Montepio Gestão de Activos	Montepio Ações EUA	2,55	-	-	4,07	-	-	-	86,63	-	-	6,83	-	(0,08)	29.858,6	12,27	5	508,3	353,4	154,9	
Santander Asset Management	Santander Ações América	0,83	-	-	-	-	-	-	-	-	-	-	-	(0,13)	66.689,0	27,41	1	379,0	930,3	(551,3)	
Optimize Investment Partners	Optimize LFO Rise US Equities	0,22	-	-	7,49	-	-	-	-	-	-	-	-	(0,11)	1.293,2	0,53	6	2,1	4,4	(2,3)	

S.G.F.I.M.	F. ACCÕES GLOBAIS	ZONA EURO			ZONA INTERNACIONAL			ACCÕES		F. INVESTIMENTO				Warrant +Opções (%)	Outros+ Op.Reg. (%)	Valor da Carteira (10 ⁹ Euro)	Quota Mercado (%)	Ord.	Total de Subscrições no Mês (10 ⁹ Euro)	Total de Resgates no Mês (10 ⁹ Euro)	Subscrições Líquidas no Mês (10 ⁹ Euro)
		Liq.+CD BT+PC (%)	Obrig. Diver. (%)	T.Div.Pub.+O.F.P.E. (%)	Liq.+CD BT+PC (%)	Obrig. Diver. (%)	T.Div.Pub.+O.F.P.E. (%)	Acç.+Tit. Part.Nac. (%)	Acções UE Suíça Nor. (%)	Acções Internac. (%)	Fundos Monet. (%)	Fundos Obrig. (%)	Fundos Acções (%)								
BPI Gestão de Ativos	BPI Ações Mundiais	1,77	-	-	1,42	-	-	-	20,99	77,50	-	-	-	(1,68)	61.885,8	2,40	3	1.880,9	728,4	1.152,5	
Caixa Gestão de Ativos	Caixa Ações Líderes Globais	0,45	-	-	0,31	-	-	-	32,76	66,67	-	-	-	(0,19)	2.323.922,7	90,06	1	17.351,9	21.716,7	(4.364,8)	
GNB Gestão de Ativos (++)	GNB Momentum Sustentável (*)	3,05	-	-	9,13	-	-	0,72	31,32	54,14	-	-	-	(0,28)	166.445,2	6,45	2	442,6	887,7	(445,1)	
IM Gestão de Ativos	IMGA Global Equities Selection	1,63	-	-	0,70	-	-	-	17,02	74,57	-	-	-	(0,37)	28.135,5	1,09	4	401,6	278,3	123,3	

S.G.F.I.M.	F. ACCÕES SECTORIAIS	ZONA EURO			ZONA INTERNACIONAL			ACCÕES		F. INVESTIMENTO				Warrant +Opções (%)	Outros+ Op.Reg. (%)	Valor da Carteira (10 ⁹ Euro)	Quota Mercado (%)	Ord.	Total de Subscrições no Mês (10 ⁹ Euro)	Total de Resgates no Mês (10 ⁹ Euro)	Subscrições Líquidas no Mês (10 ⁹ Euro)
		Liq.+CD BT+PC (%)	Obrig. Diver. (%)	T.Div.Pub.+O.F.P.E. (%)	Liq.+CD BT+PC (%)	Obrig. Diver. (%)	T.Div.Pub.+O.F.P.E. (%)	Acç.+Tit. Part.Nac. (%)	Acções UE Suíça Nor. (%)	Acções Internac. (%)	Fundos Monet. (%)	Fundos Obrig. (%)	Fundos Acções (%)								
Montepio Gestão de Activos	Montepio Euro Energy	5,30	-	-	-	-	-	7,47	78,88	-	-	7,90	-	0,45	16.128,1	-	-	102,4	481,5	(379,1)	
	Montepio Euro Financial Services	4,11	-	-	-	-	-	1,27	85,89	-	-	8,36	-	0,37	6.412,6	-	-	71,2	356,2	(285,0)	
	Montepio Euro Healthcare	6,36	-	-	-	-	-	-	86,77	-	-	7,35	-	(0,49)	14.351,7	-	-	883,1	1.086,2	(203,0)	
	Montepio Euro Utilities	4,04	-	-	-	-	-	6,72	80,60	-	-	8,80	-	(0,16)	9.561,2	100,00	1	43,7	205,2	(161,5)	

S.G.F.I.M.	OUTROS FUNDOS ACCÕES INTERNACIONAIS	ZONA EURO			ZONA INTERNACIONAL			ACCÕES		F. INVESTIMENTO				Warrant +Opções (%)	Outros+ Op.Reg. (%)	Valor da Carteira (10 ⁹ Euro)	Quota Mercado (%)	Ord.	Total de Subscrições no Mês (10 ⁹ Euro)	Total de Resgates no Mês (10 ⁹ Euro)	Subscrições Líquidas no Mês (10 ⁹ Euro)
		Liq.+CD BT+PC (%)	Obrig. Diver. (%)	T.Div.Pub.+O.F.P.E. (%)	Liq.+CD BT+PC (%)	Obrig. Diver. (%)	T.Div.Pub.+O.F.P.E. (%)	Acç.+Tit. Part.Nac. (%)	Acções UE Suíça Nor. (%)	Acções Internac. (%)	Fundos Monet. (%)	Fundos Obrig. (%)	Fundos Acções (%)								
BPI Gestão de Ativos	BPI África	3,96	-	-	2,88	-	-	-	8,78	85,29	-	-	-	(0,91)	1.629,4	-	-	33,3	45,1	(11,8)	
	BPI Ásia Pacífico	0,56	-	-	0,11	-	-	-	2,23	96,20	-	-	-	0,90	4.068,7	-	-	13,2	114,9	(101,6)	
	BPI Impacto Clima - Ações	2,27	-	-	1,12	-	-	1,32	33,41	61,53	-	-	-	0,35	17.828,7	37,34	1	120,0	36,9	83,1	
Caixa Gestão de Ativos	Caixa Ações Emergentes (*)	1,06	-	-	0,08	-	-	-	-	-	-	99,02	-	(0,16)	6.765,4	-	-	24,3	72,3	(48,0)	
	Caixa Ações Oriente	1,45	-	-	0,46	-	-	-	-	-	-	98,45	-	(0,36)	11.542,7	29,06	3	151,5	128,7	22,8	
GNB Gestão de Ativos (++)	GNB Mercados Emergentes (*)	2,41	-	-	1,02	-	-	-	-	-	-	97,72	-	(1,15)	21.167,4	33,60	2	539,0	366,6	172,3	

S.G.F.I.M.	FUNDOS MULTI-ACTIVOS DEFENSIVOS	ZONA EURO			ZONA INTERNACIONAL			ACCÕES		F. INVESTIMENTO				Warrant +Opções (%)	Outros+ Op.Reg. (%)	Valor da Carteira (10 ⁹ Euro)	Quota Mercado (%)	Ord.	Total de Subscrições no Mês (10 ⁹ Euro)	Total de Resgates no Mês (10 ⁹ Euro)	Subscrições Líquidas no Mês (10 ⁹ Euro)	
		Liq.+CD BT+PC (%)	Obrig. Diver. (%)	T.Div.Pub.+O.F.P.E. (%)	Liq.+CD BT+PC (%)	Obrig. Diver. (%)	T.Div.Pub.+O.F.P.E. (%)	Acç.+Tit. Part.Nac. (%)	Acções UE Suíça Nor. (%)	Acções Internac. (%)	Fundos Monet. (%)	Fundos Obrig. (%)	Fundos Acções (%)									Outros Fundos (%)
Caixa Gestão de Ativos	Caixa Seleção Global Defensivo	1,39	-	21,66	0,31	-	-	-	-	-	2,84	58,60	10,09	5,26	(0,14)	335.249,8	87,16	1	669,9	3.078,9	(2.409,0)	
IM Gestão de Ativos	IMGA Alocação Defensiva	0,81	-	-	1,25	-	-	-	-	-	-	73,33	10,24	12,64	-	17.798,8	4,63	3	310,1	226,5	83,6	
GNB Gestão de Ativos (++)	GNB Conservador (*)	3,31	72,76	4,93	6,75	-	0,84	0,19	-	-	-	1,16	7,95	3,36	0,19	(1,44)	31.605,9	8,22	2	1.011,2	338,7	672,4

S.G.F.I.M.	FUNDOS MULTI-ACTIVOS MODERADOS	ZONA EURO			ZONA INTERNACIONAL			ACÇÕES			F. INVESTIMENTO				Warrant +Opções (%)	Outros+ Op.Reg. (%)	Valor da Carteira (10 ⁶ Euro)	Quota Mercado (%)	Ord.	Total de Subscrições no Mês (10 ⁶ Euro)	Total de Resgates no Mês (10 ⁶ Euro)	Subscrições Líquidas no Mês (10 ⁶ Euro)
		Liq.+CD BT+PC (%)	Obrig. Diver. (%)	T.Div.Pub.+O.F.P.E. (%)	Liq.+CD BT+PC (%)	Obrig. Diver. (%)	T.Div.Pub.+O.F.P.E. (%)	Acq.+Tit. Part.Nac. (%)	Acções UE Suíça Nor. (%)	Acções Internac. (%)	Fundos Monet. (%)	Fundos Obrig. (%)	Fundos Acções (%)	Outros Fundos (%)								
BPI Gestão de Ativos	BPI Impacto Clima - Moderado BPI Moderado	2,21 0,23	63,14 22,30	15,04 4,25	0,23 1,52	- -	- 2,97	0,24 -	6,34 -	11,66 -	- 1,54	0,94 31,73	19,94 16,35	- -	0,20 (0,83)	56.975,9 402.719,9	17,73	3	2.340,5 2.504,0	442,0 9.426,1	1.898,5 (6.922,1)	
Caixa Gestão de Ativos	Caixa Investimento Socialmente Responsável Caixa Seleção Global Moderado	4,10 3,13	62,16 -	1,56 9,78	0,78 0,27	- -	- -	0,55 -	31,43 -	- -	- 3,88	49,05 30,29	3,77 -	- -	(0,18)	1.095.903,7 5.964,1	46,15	1	1.676,1 48,6	11.839,0 17,9	(1.411,8) (10.163,0)	
Heed Capital SGOIC (+)	EuroBic Brasil EuroBic Investimento	0,01 5,90	- 20,10	- 49,59	0,12 0,05	65,24 -	- -	- -	- -	- -	- -	20,86 8,06	4,37 16,84	- -	- (0,54)	5.964,1 6.501,8	0,48	6	11,9 48,6	11,9 17,9	(1,9) 30,7	
IM Gestão de Ativos	IMGA Alocação Conservadora	4,20	6,54	-	0,05	-	-	-	-	-	0,73	58,32	21,17	7,52	-	759.203,5	29,28	2	1.354,1	9.245,5	(7.888,4)	
Montepio Gestão de Activos	Montepio Multi Gestão Prudente	2,67	-	-	-	-	-	-	-	-	-	43,03	29,59	25,03	(0,32)	15.242,7	0,59	5	31,2	267,9	(236,8)	
Optimize Investment Partners	Optimize Seleção Defensiva	4,17	-	-	-	-	-	-	-	-	-	55,33	40,63	-	(0,13)	2.481,7	0,10	7	1,2	2,8	(1,6)	
Santander Asset Management	Santander Sustentável	2,84	21,23	44,74	2,06	-	-	0,43	19,52	-	-	9,90	-	-	(0,74)	147.311,7	5,68	4	22,5	1.462,4	(1.439,9)	

S.G.F.I.M.	FUNDOS MULTI-ACTIVOS EQUILIBRADOS	ZONA EURO			ZONA INTERNACIONAL			ACÇÕES			F. INVESTIMENTO				Warrant +Opções (%)	Outros+ Op.Reg. (%)	Valor da Carteira (10 ⁶ Euro)	Quota Mercado (%)	Ord.	Total de Subscrições no Mês (10 ⁶ Euro)	Total de Resgates no Mês (10 ⁶ Euro)	Subscrições Líquidas no Mês (10 ⁶ Euro)
		Liq.+CD BT+PC (%)	Obrig. Diver. (%)	T.Div.Pub.+O.F.P.E. (%)	Liq.+CD BT+PC (%)	Obrig. Diver. (%)	T.Div.Pub.+O.F.P.E. (%)	Acq.+Tit. Part.Nac. (%)	Acções UE Suíça Nor. (%)	Acções Internac. (%)	Fundos Monet. (%)	Fundos Obrig. (%)	Fundos Acções (%)	Outros Fundos (%)								
BPI Gestão de Ativos	BPI Dinâmico BPI Impacto Clima - Dinâmico BPI Seleção BPI Universal	0,21 2,07 3,02 1,97	18,32 49,96 -	3,01 11,23 -	1,14 0,03 0,05 1,20	- -	2,52 -	- 0,47	- 12,43	- 22,75	2,08 -	20,35 0,78	39,48 0,11	13,43 -	- -	127.554,8 24.262,6	-	-	542,7 1.046,0	3.659,2 301,7	(3.116,5) 744,3	
Caixa Gestão de Ativos	Caixa Seleção Global Arrojado	3,76	-	-	0,65	-	-	-	-	-	3,80	43,93	50,48	1,41	(0,22)	333.111,5	22,24	3	600,8	4.584,3	(3.983,4)	
GNB Gestão de Ativos (++)	GNB Equilibrado (*)	2,29	42,84	5,10	8,43	-	1,12	0,36	5,17	8,55	-	7,57	15,11	4,00	(0,87)	23.870,3	3,16	4	351,3	674,2	(322,9)	
IM Gestão de Ativos	IMGA Alocação Moderada	8,98	-	1,66	0,78	-	-	-	-	-	-	38,41	42,00	7,80	(0,36)	197.184,6	26,07	2	1.330,2	2.789,3	(1.459,1)	
Montepio Gestão de Activos	Montepio Multi Gestão Equilibrada	3,33	-	-	-	-	-	-	-	-	-	33,01	50,08	14,04	(0,46)	11.716,0	1,55	6	75,0	309,2	(234,2)	
Optimize Investment Partners	Optimize Seleção Base	2,42	-	-	0,61	-	-	-	-	-	-	43,70	53,39	-	(0,11)	22.179,8	2,93	5	44,0	338,8	(294,8)	

S.G.F.I.M.	FUNDOS MULTI-ACTIVOS AGRESSIVOS	ZONA EURO			ZONA INTERNACIONAL			ACÇÕES			F. INVESTIMENTO				Warrant +Opções (%)	Outros+ Op.Reg. (%)	Valor da Carteira (10 ⁶ Euro)	Quota Mercado (%)	Ord.	Total de Subscrições no Mês (10 ⁶ Euro)	Total de Resgates no Mês (10 ⁶ Euro)	Subscrições Líquidas no Mês (10 ⁶ Euro)
		Liq.+CD BT+PC (%)	Obrig. Diver. (%)	T.Div.Pub.+O.F.P.E. (%)	Liq.+CD BT+PC (%)	Obrig. Diver. (%)	T.Div.Pub.+O.F.P.E. (%)	Acq.+Tit. Part.Nac. (%)	Acções UE Suíça Nor. (%)	Acções Internac. (%)	Fundos Monet. (%)	Fundos Obrig. (%)	Fundos Acções (%)	Outros Fundos (%)								
BPI Gestão de Ativos	BPI Agressivo BPI Impacto Clima - Agressivo	0,72 0,78	7,46 10,18	12,78	1,28 0,65	- -	0,75 -	- 0,81	- 21,08	- 38,63	0,34 -	8,35 6,63	71,28 6,18	10,14 -	(0,32) 2,28	20.861,8 3.097,8	15,95	2	174,4 164,2	782,4 121,5	(607,9) 42,7	
GNB Gestão de Ativos (++)	GNB Dinâmico (*)	2,87	0,74	-	5,37	-	-	1,58	28,29	49,53	-	5,57	3,57	3,08	(0,61)	13.567,6	9,03	5	287,4	801,5	(514,0)	
IM Gestão de Ativos	IMGA Alocação Dinâmica	2,18	-	-	1,21	-	-	-	-	-	-	15,61	76,32	3,84	(0,84)	75.699,5	50,38	1	450,3	1.634,3	(1.184,0)	
Montepio Gestão de Activos	Montepio Multi Gestão Dinâmica Montepio Multi Gestão Merc Emergentes	4,44 5,63	- -	- -	- -	- -	- -	- -	- -	- -	- -	0,80 -	94,80 94,46	0,19 -	(0,22) (0,09)	9.288,8 4.098,3	8,91	6	73,0 24,4	278,4 41,2	(205,4) (16,7)	
Optimize Investment Partners	Optimize Portugal Golden Opportunities Fund Optimize Seleção Agressiva	0,61 2,07	24,90 -	- -	- 0,28	- -	- -	68,20 -	6,47 -	- -	- -	- 29,13	- 68,76	- -	(0,17) (0,24)	14.825,8 8.823,4	15,74	4	2.138,9 20,8	1,0 268,5	2.137,8 (247,8)	

S.G.F.I.M.	FUNDOS PPR	ZONA EURO			ZONA INTERNACIONAL			ACÇÕES			F. INVESTIMENTO				Warrant +Opções (%)	Outros+ Op.Reg. (%)	Valor da Carteira (10 ⁶ Euro)	Quota Mercado (%)	Ord.	Total de Subscrições no Mês (10 ⁶ Euro)	Total de Resgates no Mês (10 ⁶ Euro)	Subscrições Líquidas no Mês (10 ⁶ Euro)
		Liq.+CD BT+PC (%)	Obrig. Diver. (%)	T.Div.Pub.+O.F.P.E. (%)	Liq.+CD BT+PC (%)	Obrig. Diver. (%)	T.Div.Pub.+O.F.P.E. (%)	Acq.+Tit. Part.Nac. (%)	Acções UE Suíça Nor. (%)	Acções Internac. (%)	Fundos Monet. (%)	Fundos Obrig. (%)	Fundos Acções (%)	Outros Fundos (%)								
Bankinter Gestao Activos SGIC (Suc Portugal)	Bankinter 25 PPR/OICVM Bankinter 50 PPR/OICVM Bankinter 75 PPR/OICVM Bankinter Mega TT PPR/OICVM Bankinter Obrigações EUR 2027 PPR/OICVM Bankinter Obrigações PPR/OICVM Bankinter Rendimento PPR/OICVM Bankinter Obrigações EUR 2025 PPR/OICVM	1,50 1,59 2,43 1,81 2,28 1,46 2,76 4,02	78,50 58,63 36,71 -	- -	0,20 0,20 0,26 -	- -	- -	0,13 0,27 0,40	1,89 3,93 5,90	2,40 4,88 7,30	- -	- -	15,30 30,36 46,28 91,48	- -	- -	0,07 0,13 0,73 6,72 (1,92) (0,07) (0,23) (0,04)	91.985,8 74.842,6 63.181,2 21.069,5 40.817,3 33.511,8 39.538,0 20.851,4	- -	- -	869,0 308,3 663,1 187,8 2.180,0 172,5 2.253,3 0,0	1.008,8 1.213,3 742,2 398,7 5,1 184,4 841,9 0,0	(139,8) (904,9) (77,1) (210,9) 2.175,0 (11,9) 1.411,4 0,0
BIZ Capital	BIZ Europa PPR/OICVM	9,27	16,88	14,72	-	-	-	-	-	-	9,19	28,27	7,73	-	(13,94)	756,1	0,02	11	2,9	56,7	(53,7)	
BPI Gestão de Ativos	BPI Reforma Global Equities PPR/OICVM BPI Reforma Investimento PPR/OICVM BPI Reforma Obrigações PPR/OICVM BPI Reforma Valorização PPR/OICVM	1,48 0,04 0,20 0,56	- 23,10 51,78 29,27	- 3,49 10,58 4,12	0,20 1,50 0,20 0,40	0,16 0,14 0,60	- 3,24 -	- -	20,60 -	75,72 0,00	- 1,95	- 35,61	1,22 20,49	10,62 -	(0,47) (0,21) (0,30)	5.276,7 702.241,6 395.133,8 166.504,0	-	-	124,6 2.295,3 1.366,9 2.121,3	4,7 12.459,6 5.308,9 1.619,6	(119,9) (10.164,3) (3.942,3) 501,7	
Caixa Gestão de Ativos	Caixa Arrojado PPR/OICVM Caixa Defensivo PPR/OICVM Caixa Moderado PPR/OICVM Caixa Wealth Arrojado PPR/OICVM (*) Caixa Wealth Defensivo PPR/OICVM (*) Caixa Wealth Moderado PPR/OICVM (*)	3,37 1,85 3,04 4,71 2,53 3,86	- -	40,47 12,61 -	0,48 0,13 0,34 0,77 0,14 0,15	- -	- -	- -	- -	- -	0,52 2,39 3,10 3,39	43,94 39,90 47,12 32,66	50,68 10,10 30,29 59,55	1,42 5,26 3,70 1,33	(0,41) (0,10) (0,19) (2,42) (0,06) (0,09)	124.717,4 96.004,8 308.020,4 11.027,7 138.035,1 199.313,5	21,24	2	11.868,3	3.443,4	8.424,9	
Casa de Investimentos	Save & Grow PPR/OICVM (*)	1,16	-	1,98	0,01	-	-	-	18,10	79,12	-	-	-	-	(0,36)	103.085,4	2,50	8	3.948,5	166,0	3.782,6	
GNB Gestão de Ativos (++)	GNB PPR/OICVM (*)	9,79	-	59,60	11,95	-	21,03	0,51	-	-	-	7,87	2,62	0,05	(13,41)	57.506,0	1,39	9	570,9	824,2	(253,3)	
IM Gestão de Ativos	IMGA Investimento PPR/OICVM EuroBic PPR/OICVM Ciclo de Vida -34 EuroBic PPR/OICVM Ciclo de Vida 35-44 EuroBic PPR/OICVM Ciclo de Vida 45-54 EuroBic PPR/OICVM Ciclo de Vida +55 IMGA Poupança PPR/OICVM	9,06 3,49 4,53 7,37 12,27 4,22	- -	1,94 9,76 9,96 11,91 13,97 6,05	1,14 -	- -	- -	- -	- -	- -	- -	38,01 41,91 45,53 56,54 64,48 58,37	41,94 45,11 40,20 24,67 9,97 21,19	7,56 -	- -	45.538,4 1.859,1 2.907,1 4.300,4 7.813,2 436.051,5	12,07	4	285,1 48,5 39,2 48,1 74,0 712,6	749,4 23,6 44,5 24,5 83,5 5.183,7	(464,3) 24,9 (5,3) 23,6 (9,4) (4.471,1)	
Invest Gestão de Activos	Alves Ribeiro PPR/OICVM Invest Tendências Globais PPR/OICVM Smart Invest PPR/OICVM Conservador Smart Invest PPR/OICVM Moderado Smart Invest PPR/OICVM Dinâmico	2,84 0,90 1,26 1,22 1,33	41,48 -	23,76 1,28	0,04 0,03	1,92 -	0,05 -	3,57 2,13	4,74 25,34	9,57 70,51	- -	0,23 -	8,69 -	3,10 -	0,27 0,27	228.916,8 15.352,1	-	-	2.439,0 1.396,5	1.690,7 103,7	749,0 1.292,8	
Optimize Investment Partners	Optimize PPR/OICVM Agressivo Optimize PPR/OICVM Ativo (*) Optimize PPR/OICVM Equilibrado (*) Optimize PPR/OICVM Moderado (*) Optimize LFO PPR/OICVM Leopardo	3,16 1,56 2,31 1,77 13,77	1,69 20,76 26,45 38,00	2,37 1,13 1,29	0,34 0,65 0,31 0,47 5,67	- 1,96 2,68 2,76	- 0,80 0,51	8,89 1,55	38,19 7,85	39,07 9,41	- -	1,63 22,35	7,32 20,36	11,38 -	(0,29) (0,19) (0,17) (0,10) (0,17)	30.728,0 44.434,0 19.174,2 29.888,5 3.320,7	3,09	7	2.284,8 824,1 496,2 5.033,6 149,3	334,7 191,3 140,4 3.030,2 37,0	1.950,1 632,8 355,8 2.003,5 112,4	
Santander Asset Management	Santander Aforo PPR/OICVM Santander Poupança Prudente FPR Santander Poupança Valorização FPR	12,51 1,71 2,76	24,90 80,37	55,32 14,44	0,95 0,00	1,25 -	- -	- -	- -	- -	- -	7,08 5,03	- -	- -	(2,01) (1,62)	16.490,8 415.335,3	-	-	654,8 2.464,3	169,4 3.956,1	485,5 (1.491,8)	
Sixty Degrees	Sixty Degrees PPR/OICVM Flexível	1,45	3,22	21,93	4,24	-	12,33	-	-	-	-	0,87	23,13	8,20	(0,05)	9.806,9	0,24	10	140,1	17,0	123,1	

S.G.F.I.M.	FUNDOS FLEXÍVEIS	ZONA EURO			ZONA INTERNACIONAL			ACÇÕES			F. INVESTIMENTO				Warrant +Opções (%)	Outros+ Op.Reg. (%)	Valor da Carteira (10 ⁹ Euro)	Quota Mercado (%)	Ord.	Total de Subscrições no Mês (10 ⁹ Euro)	Total de Resgates no Mês (10 ⁹ Euro)	Subscrições Líquidas no Mês (10 ⁹ Euro)
		Liq.+CD BT+PC (%)	Obrig. Diver. (%)	T.Div.Pub.+O.F.P.E. (%)	Liq.+CD BT+PC (%)	Obrig. Diver. (%)	T.Div.Pub.+O.F.P.E. (%)	Acç.+Tit. Part.Nac. (%)	Acções UE Suíça Nor. (%)	Acções Internac. (%)	Fundos Monet. (%)	Fundos Obrig. (%)	Fundos Acções (%)	Outros Fundos (%)								
BPI Gestão de Ativos	BPI Brasil BPI Global	9,40 0,79	- 37,14	- 8,77	0,06 1,18	- 0,34	- 33,17	- 9,03	- 33,73	- 57,51	- 4,01	- 5,21	- -	- -	(0,14) (0,20)	13.305,3 33.189,8	3,29	2	60,8 59,1	110,8 357,5	(50,0) (298,5)	
GNB Gestão de Ativos (++)	GNB Estratégia Ativa ESG (*)	2,88	27,05	18,19	3,54	-	0,76	1,36	14,07	24,27	-	8,66	62,19	-	(0,78)	23.376,2	1,66	3	95,3	301,2	(205,9)	
IM Gestão de Ativos	EuroBic Seleção TOP IMGA Flexível	9,93 13,13	- -	- -	0,08 0,23	- -	- -	- -	- -	- -	8,58 52,39	20,08 22,45	62,19 7,22	- -	(0,86) 4,58	4.455,2 11.188,9	1,11	4	0,1 39,4	20,0 267,5	(20,0) (228,1)	
Santander Asset Management	Santander Multi-Estratégia Santander Private Defensivo Santander Private Dinâmico Santander Private Moderado Santander Rendimento Santander Select Defensivo Santander Select Moderado Santander Select Dinâmico	2,27 2,93 3,03 2,68 0,39 2,00 3,34 3,09	- - - - - - - -	24,66 13,35 20,43 26,07 20,29 14,24	2,84 4,49 3,17 - 2,48 2,70 2,86	- - - - - - -	- - - - - - -	- - - - - - -	- - - - - - -	- - - - - - -	- - - - - - -	48,22 24,90 32,76 - 48,39 33,09 25,52	18,14 49,34 36,32 - 17,93 36,30 49,78	3,40 5,14 4,86 99,64 3,66 4,53 4,78	0,02 0,06 0,03 - 0,01 0,03 0,03	5.667,8 40.767,6 16.531,7 132.305,8 298.865,7 224.142,5 438.112,1 165.266,3	- - - - - - 93,66	- - - - - - 1	5,0 418,1 366,3 2.079,7 865,2 299,4 588,5 562,2	79,4 418,1 366,3 2.079,7 2.229,9 2.280,6 7.438,1 2.720,4	(74,4) (418,1) (366,3) (2.079,7) (1.364,7) (1.981,2) (6.849,6) (2.158,3)	
Sixty Degrees	Sixty Degrees Flexible Allocation	1,04	3,96	23,99	4,14	-	12,99	-	-	23,28	-	0,82	22,00	7,81	(0,03)	3.911,0	0,28	5	34,0	5,4	28,6	

S.G.F.I.M.	FUNDOS DE INVESTIMENTO ALTERNATIVO OBRIGAÇÕES	ZONA EURO			ZONA INTERNACIONAL			ACÇÕES			F. INVESTIMENTO				Warrant +Opções (%)	Outros+ Op.Reg. (%)	Valor da Carteira (10 ⁹ Euro)	Quota Mercado (%)	Ord.	Total de Subscrições no Mês (10 ⁹ Euro)	Total de Resgates no Mês (10 ⁹ Euro)	Subscrições Líquidas no Mês (10 ⁹ Euro)
		Liq.+CD BT+PC (%)	Obrig. Diver. (%)	T.Div.Pub.+O.F.P.E. (%)	Liq.+CD BT+PC (%)	Obrig. Diver. (%)	T.Div.Pub.+O.F.P.E. (%)	Acç.+Tit. Part.Nac. (%)	Acções UE Suíça Nor. (%)	Acções Internac. (%)	Fundos Monet. (%)	Fundos Obrig. (%)	Fundos Acções (%)	Outros Fundos (%)								
Caixa Gestão de Ativos	Caigest Oportunidades - FIA	5,61	77,73	16,88	-	-	-	-	-	-	-	-	-	-	(0,23)	6.470,5	25,21	2	10,0	69,7	(59,7)	
Crédito Agrícola Gest	CA Institucionais - FIA	2,73	66,33	31,02	-	-	-	-	-	-	-	-	-	-	(0,08)	19.199,8	74,79	1	-	-	-	

S.G.F.I.M.	FUNDOS DE INVESTIMENTO ALTERNATIVO RETORNO ABSOLUTO	ZONA EURO			ZONA INTERNACIONAL			ACÇÕES			F. INVESTIMENTO				Warrant +Opções (%)	Outros+ Op.Reg. (%)	Valor da Carteira (10 ⁹ Euro)	Quota Mercado (%)	Ord.	Total de Subscrições no Mês (10 ⁹ Euro)	Total de Resgates no Mês (10 ⁹ Euro)	Subscrições Líquidas no Mês (10 ⁹ Euro)
		Liq.+CD BT+PC (%)	Obrig. Diver. (%)	T.Div.Pub.+O.F.P.E. (%)	Liq.+CD BT+PC (%)	Obrig. Diver. (%)	T.Div.Pub.+O.F.P.E. (%)	Acç.+Tit. Part.Nac. (%)	Acções UE Suíça Nor. (%)	Acções Internac. (%)	Fundos Monet. (%)	Fundos Obrig. (%)	Fundos Acções (%)	Outros Fundos (%)								
Santander Asset Management	Santander Carteira Alternativa - FIA	92,69	-	-	5,98	-	-	-	-	-	-	-	1,15	-	0,19	1.268,7	100,00	1	-	-	-	

S.G.F.I.M.	FUNDOS DE INVESTIMENTO ALTERNATIVO DE CURTO PRAZO	ZONA EURO			ZONA INTERNACIONAL			ACÇÕES			F. INVESTIMENTO				Warrant +Opções (%)	Outros+ Op.Reg. (%)	Valor da Carteira (10 ⁹ Euro)	Quota Mercado (%)	Ord.	Total de Subscrições no Mês (10 ⁹ Euro)	Total de Resgates no Mês (10 ⁹ Euro)	Subscrições Líquidas no Mês (10 ⁹ Euro)
		Liq.+CD BT+PC (%)	Obrig. Diver. (%)	T.Div.Pub.+O.F.P.E. (%)	Liq.+CD BT+PC (%)	Obrig. Diver. (%)	T.Div.Pub.+O.F.P.E. (%)	Acç.+Tit. Part.Nac. (%)	Acções UE Suíça Nor. (%)	Acções Internac. (%)	Fundos Monet. (%)	Fundos Obrig. (%)	Fundos Acções (%)	Outros Fundos (%)								
IM Gestão de Ativos	IMGA PME Flex - FIA	6,08	-	94,24	-	-	-	-	-	-	-	-	-	-	(0,32)	757,6	100,00	1	-	-	-	

S.G.F.I.M.	FUNDOS DE INVESTIMENTO ALTERNATIVO FLEXÍVEIS	ZONA EURO			ZONA INTERNACIONAL			ACÇÕES			F. INVESTIMENTO				Warrant +Opções (%)	Outros+ Op.Reg. (%)	Valor da Carteira (10 ⁹ Euro)	Quota Mercado (%)	Ord.	Total de Subscrições no Mês (10 ⁹ Euro)	Total de Resgates no Mês (10 ⁹ Euro)	Subscrições Líquidas no Mês (10 ⁹ Euro)
		Liq.+CD BT+PC (%)	Obrig. Diver. (%)	T.Div.Pub.+O.F.P.E. (%)	Liq.+CD BT+PC (%)	Obrig. Diver. (%)	T.Div.Pub.+O.F.P.E. (%)	Acç.+Tit. Part.Nac. (%)	Acções UE Suíça Nor. (%)	Acções Internac. (%)	Fundos Monet. (%)	Fundos Obrig. (%)	Fundos Acções (%)	Outros Fundos (%)								
GFM Gestão de Ativos	GFM Capital - SICAF IAF	15,50	-	-	7,50	-	3,15	-	8,60	44,35	-	-	39,25	-	(18,37)	22.689,8	61,43	1	-	-	-	
LYNX Asset Managers	Bison China Flexible Bond Fund - FIA	0,01	-	-	12,21	68,31	-	-	-	-	-	19,90	-	-	(0,44)	1.079,8	-	-	-	-	-	
	Discovery Fund - FIA	8,67	-	-	0,62	-	-	-	16,40	68,73	-	1,51	4,43	-	(1,77)	10.474,2	-	-	75,0	981,5	(906,5)	
	LYNX Prudente - FIA	11,69	65,55	-	0,03	-	-	-	-	-	-	10,38	1,02	-	(0,36)	1.361,2	-	-	-	-	-	
	LYNX Valor - FIA	14,20	10,92	-	0,10	-	-	-	-	-	11,42	48,53	16,19	-	(1,37)	1.333,9	38,57	2	-	12,0	(12,0)	

S.G.F.I.M.	OUTROS FUNDOS DE INVESTIMENTO ALTERNATIVO	ZONA EURO			ZONA INTERNACIONAL			ACÇÕES			F. INVESTIMENTO				Warrant +Opções (%)	Outros+ Op.Reg. (%)	Valor da Carteira (10 ⁹ Euro)	Quota Mercado (%)	Ord.	Total de Subscrições no Mês (10 ⁹ Euro)	Total de Resgates no Mês (10 ⁹ Euro)	Subscrições Líquidas no Mês (10 ⁹ Euro)
		Liq.+CD BT+PC (%)	Obrig. Diver. (%)	T.Div.Pub.+O.F.P.E. (%)	Liq.+CD BT+PC (%)	Obrig. Diver. (%)	T.Div.Pub.+O.F.P.E. (%)	Acç.+Tit. Part.Nac. (%)	Acções UE Suíça Nor. (%)	Acções Internac. (%)	Fundos Monet. (%)	Fundos Obrig. (%)	Fundos Acções (%)	Outros Fundos (%)								
BIZ Capital	BIZ Europa Bear - FIA BIZ Europa Bull - FIA	1,71 21,25	53,54 -	6,65 -	- -	- -	- -	- -	- -	- -	- -	3,97 76,39	6,95 2,84	- -	27,18 (0,48)	8.316,3 1.316,1	- 6,17	- 2	- -	34,6 3,5	(34,6) (3,5)	
Caixa Gestão de Ativos	Caigest Energias Renováveis - FIA Caigest Imobiliário Internacional - FIA Caixa Infraestruturas - FIA Caixa Private Equity - FIA	0,53 3,04 11,08 1,43	- - - -	- - - -	1,33 8,31 4,00 2,16	- - - -	- - - -	- - - -	- - - -	- - - -	- - - -	16,95 11,72 15,72 8,62	63,99 - - -	0,54 - - -	- - - -	5.339,0 48.717,6 54.061,0 36.037,0	- - - 92,36	- - - 1	- - - -	- - - -	78,6 - - -	(78,6) - - -
Optimize Investment Partners	Optimize Disruption Fund - F.I.A.	3,73	-	-	0,04	-	-	-	9,13	73,62	-	7,49	6,39	-	(0,38)	2.288,1	1,47	3	13,0	8,3	4,7	

(1) - Fundo resultante de um processo de fusão entre F.I.M.'s (ver anexo 3.1).

(*) - Fundo Fechado.

(+) - A Dunas Capital - Gestão de Activos passou a denominar-se Heed Capital SGOIC

(++) - A GNB Fundos Mobiliários passou a denominar-se GNB Gestão de Ativos

Nota: Não inclui os Fundos geridos por três Entidades Gestoras. Os Fundos incluídos nesta informação representam 99,90% do total gerido por FIM, no final de Março de 2024 (Fonte: CMVM).

2.2 - Ordenação dos F.I.M. - 30.04.2024

Nome F.I.M.	Classificação	TOTAL Carteira (Euros)	Rank
Caixa Ações Líderes Globais	F.Acções Globais	2.323.922.673	1
Caixa Seleção Global Moderado	F.Multi-Activos Moderados	1.095.903.664	2
IMGA Money Market	F.Merc. Monet. Euro	875.296.886	3
IMGA Alocação Conservadora	F.Multi-Activos Moderados	759.203.528	4
BPI Reforma Investimento PPR/OICVM	Fundos PPR	702.241.607	5
Santander Obrigações Curto Prazo	F.Curto Prazo Euro	566.480.630	6
IMGA Liquidez	F.Curto Prazo Euro	494.876.817	7
Santander Select Moderado	Fundo Flexível	438.112.133	8
IMGA Poupança PPR/OICVM	Fundos PPR	436.051.537	9
Santander Poupança Prudente FPR	Fundos PPR	415.335.310	10
BPI Moderado	F.Multi-Activos Moderados	402.719.922	11
BPI Reforma Obrigações PPR/OICVM	Fundos PPR	395.133.794	12
BPI Defensivo	F. Obrigações Euro	339.949.177	13
Caixa Seleção Global Defensivo	F.Multi-Activos Defensivos	335.249.784	14
Caixa Seleção Global Arrojado	F.Multi-Activos Equilibrados	333.111.546	15
Caixa Moderado PPR/OICVM	Fundos PPR	308.020.381	16
Santander Rendimento	Fundo Flexível	298.865.677	17
IMGA Ações Portugal	F.Acções Nacionais	229.667.279	18
Alves Ribeiro PPR/OICVM	Fundos PPR	228.916.788	19
Santander Select Defensivo	Fundo Flexível	224.142.535	20
Caixa Disponível	F. Obrigações Euro	219.133.831	21
IMGA Euro Taxa Variável	F.Obrig.Tx.Ind.Euro	218.032.081	22
Caixa Obrigações 2025	F. Obrigações Euro	210.981.395	23
Santander MultiCrédito	F. Obrig. Internacionais	205.262.721	24
Caixa Wealth Moderado PPR/OICVM (*)	Fundos PPR	199.313.452	25
IMGA Alocação Moderada	F.Multi-Activos Equilibrados	197.184.603	26
IMGA Financial Bonds 3Y 2,25%, Série I	F. Obrigações Euro	184.982.534	27
IMGA Rendimento Semestral	F. Obrigações Euro	175.635.392	28
BPI Reforma Valorização PPR/OICVM	Fundos PPR	166.504.022	29
GNB Momentum Sustentável (*)	F.Acções Globais	166.445.159	30
Santander Select Dinâmico	Fundo Flexível	165.266.286	31
Caixagest Obrigações	F.Obrig.Tx.Ind.Euro	155.857.708	32
Santander Accões Europa	F.Acções Europeias	155.392.356	33
Montepio Tesouraria	F.Curto Prazo Euro	147.332.064	34
Santander Sustentável	F.Multi-Activos Moderados	147.311.668	35
BPI Obrigações 2025	F. Obrigações Euro	143.450.386	36
Caixa Wealth Defensivo PPR/OICVM (*)	Fundos PPR	138.035.098	37
Santander Private Moderado	Fundo Flexível	132.305.839	38
BPI Dinâmico	F.Multi-Activos Equilibrados	127.554.829	39
Caixa Obrigações 2026	F. Obrigações Euro	126.489.959	40
Caixa Arrojado PPR/OICVM	Fundos PPR	124.717.371	41
CA Rendimento	F.Obrig.Tx.Ind.Euro	122.390.293	42
Caixa Obrigações Junho 2025	F. Obrigações Euro	117.510.981	43
Caixa Obrigações 2026 II	F. Obrigações Euro	109.954.163	44
Santander Poupança Valorização FPR	Fundos PPR	103.323.525	45
Save & Grow PPR/OICVM (*)	Fundos PPR	103.085.421	46
Caixa Investimento Socialmente Responsável	F.Multi-Activos Moderados	100.724.716	47
Caixa Defensivo PPR/OICVM	Fundos PPR	96.004.772	48
BPI Obrigações Mundiais	F. Obrig. Internacionais	94.137.916	49
Bankinter 25 PPR/OICVM	Fundos PPR	91.985.615	50
GNB Obrigações Europa (*)	F. Obrigações Euro	91.450.490	51
GNB Rendimento Plus (*)	F. Obrig. Internacionais	90.737.986	52
GNB Capital (*)	F. Obrigações Euro	90.733.642	53
Caixa Obrigações 2026 III	F. Obrigações Euro	79.564.256	54
IMGA Rendimento Mais	F. Obrigações Euro	76.125.057	55
IMGA Alocação Dinâmica	F.Multi-Activos Agressivos	75.699.514	56
Bankinter 50 PPR/OICVM	Fundos PPR	74.842.620	57
Santander Acções América	F.Acções América Norte	66.688.966	58
Santander Objetivo 2026 II	F. Obrigações Euro	66.581.379	59
IMGA Ações América	F.Acções América Norte	63.506.394	60
Bankinter 75 PPR/OICVM	Fundos PPR	63.184.208	61
CA Monetário	F.Merc. Monet. Euro	63.006.132	62
Caixagest Obrigações Mais	F. Obrigações Euro	62.981.663	63
BPI Ações Mundiais	F.Acções Globais	61.885.820	64
Caixa Obrigações Rendimento Anual 2026	F. Obrigações Euro	58.035.572	65
GNB PPR/OICVM (*)	Fundos PPR	57.505.960	66
BPI Impacto Clima - Moderado	F.Multi-Activos Moderados	56.975.909	67
IMGA European Equities	F.Acções Europeias	55.118.470	68
Caixa Infraestruturas - FIA	Outros F.I.A.	54.061.039	69
Caixagest Imobiliário Internacional - FIA	Outros F.I.A.	48.717.647	70
BPI Portugal	F.Acções Nacionais	47.102.633	71
Caixa Obrigações Rendimento Anual 2026, 2ª Série	F. Obrigações Euro	46.087.346	72
IMGA Investimento PPR/OICVM	Fundos PPR	45.538.364	73
GNB Capital Plus (*)	F. Obrigações Euro	45.474.316	74
Caixa Ações EUA	F.Acções América Norte	44.493.987	75
Optimize PPR/OICVM Ativo (*)	Fundos PPR	44.434.023	76

Nome F.I.M.	Classificação	TOTAL Carteira (Euros)	Rank
BPI Obrigações 2024	F. Obrigações Euro	42.503.488	77
Bankinter Obrigações EUR 2027 PPR/OICVM	Fundos PPR	40.817.287	78
Santander Private Defensivo	Fundo Flexível	40.767.628	79
Bankinter Rendimento PPR/OICVM	Fundos PPR	39.537.980	80
BPI América	F.Acções América Norte	37.467.547	81
GNB Portugal Ações (*)	F.Acções Nacionais	36.344.113	82
Caixa Private Equity - FIA	Outros F.I.A.	36.036.987	83
IMGA Obrigações Globais Euro 2024 - 1.ª Serie	F. Obrigações Euro	35.021.033	84
Bankinter Obrigações PPR/OICVM	Fundos PPR	33.511.813	85
BPI Global	Fundo Flexível	33.189.821	86
GNB Obrigações 2026	F. Obrigações Euro	32.015.695	87
GNB Conservador (*)	F.Multi-Activos Defensivos	31.605.897	88
Optimize PPR/OICVM Agressivo	Fundos PPR	30.728.000	89
Santander Investimento Global	F. Obrig. Internacionais	30.204.453	90
Optimize PPR/OICVM Moderado (*)	Fundos PPR	29.888.477	91
Montepio Ações EUA	F.Acções América Norte	29.858.550	92
Santander Objetivo 2026	F. Obrigações Euro	29.741.747	93
IMGA Global Equities Selection	F.Acções Globais	28.135.453	94
BPI Europa	F.Acções Europeias	27.921.549	95
Caixa Ações Europa Socialmente Responsável	F.Acções Europeias	25.461.881	96
BPI Impacto Clima - Dinâmico	F.Multi-Activos Equilibrados	24.262.555	97
GNB Equilibrado (*)	F.Multi-Activos Equilibrados	23.870.316	98
Santander Objetivo 2026 III	F. Obrigações Euro	23.779.969	99
GNB Estratégia Ativa ESG (*)	Fundo Flexível	23.376.238	100
GFM Capital - SICAF IAF	F.I.A. Flexíveis	22.689.841	101
Optimize Seleção Base	F.Multi-Activos Equilibrados	22.179.778	102
Montepio Obrigações	F.Obrig.Tx.Ind.Euro	21.594.052	103
IMGA Money Market USD	F.Merc. Monet. Intern.	21.456.281	104
GNB Mercados Emergentes (*)	F.Acções Internacionais	21.167.431	105
Bankinter Mega TT PPR/OICVM	Fundos PPR	21.069.485	106
BPI Agressivo	F.Multi-Activos Agressivos	20.861.785	107
Bankinter Obrigações EUR 2025 PPR/OICVM	Fundos PPR	20.851.416	108
Caixa Ações Portugal Espanha	F.Acções Ibéricas	20.482.460	109
Montepio Ações Europa	F.Acções Europeias	20.122.486	110
CA Curto Prazo	F.Curto Prazo Euro	19.628.466	111
CA Institucionais - FIA	F.I.A. de Obrigações	19.199.776	112
Optimize PPR/OICVM Equilibrado (*)	Fundos PPR	19.174.199	113
BPI Impacto Clima - Ações	F.Acções Internacionais	17.828.732	114
IMGA Alocação Defensiva	F.Multi-Activos Defensivos	17.798.817	115
Santander Private Dinâmico	Fundo Flexível	16.531.710	116
Santander Aforro PPR/OICVM	Fundos PPR	16.490.824	117
Montepio Euro Energy	F.Acções Sectoriais	16.128.127	118
Invest Tendências Globais PPR/OICVM	Fundos PPR	15.352.136	119
Montepio Multi Gestão Prudente	F.Multi-Activos Moderados	15.242.663	120
GNB Obrigações 2026, 2ª Série	F. Obrigações Euro	15.022.937	121
EuroBic Tesouraria	F.Curto Prazo Euro	15.013.336	122
Optimize Portugal Golden Opportunities Fund	F.Multi-Activos Agressivos	14.825.803	123
Montepio Euro Healthcare	F.Acções Sectoriais	14.351.723	124
Caixa Obrigações Longo Prazo	F. Obrigações Euro	13.795.751	125
GNB Dinâmico (*)	F.Multi-Activos Agressivos	13.567.620	126
IMGA Obrigações Globais Euro 2025 - 2.ª Serie	F. Obrigações Euro	13.396.734	127
BPI Brasil	Fundo Flexível	13.305.307	128
BPI Impacto Clima - Obrigações	F. Obrig. Internacionais	13.257.631	129
SAM Carteiras Conservador	F. Obrigações Euro	12.643.042	130
Montepio Multi Gestão Equilibrada	F.Multi-Activos Equilibrados	11.716.010	131
Caixa Ações Oriente	F.Acções Internacionais	11.542.676	132
IMGA Flexível	Fundo Flexível	11.188.930	133
Caixa Wealth Arrojado PPR/OICVM (*)	Fundos PPR	11.027.676	134
Discovery Fund - FIA	F.I.A. Flexíveis	10.474.227	135
IMGA Dívida Pública Europeia	F. Obrigações Euro	10.078.272	136
Smart Invest PPR/OICVM Dinâmico	Fundos PPR	9.872.469	137
Sixty Degrees PPR/OICVM Flexível	Fundos PPR	9.806.862	138
Montepio Euro Utilities	F.Acções Sectoriais	9.561.224	139
BPI Euro Taxa Fixa	F. Obrigações Euro	9.538.941	140
Montepio Multi Gestão Dinâmica	F.Multi-Activos Agressivos	9.288.790	141
BPI Seleção	F.Multi-Activos Equilibrados	8.919.031	142
Optimize Seleção Agressiva	F.Multi-Activos Agressivos	8.823.430	143
BIZ Europa Bear - FIA	Outros F.I.A.	8.316.256	144
BPI Obrigações A.R.A.R.	F. Obrigações Euro	8.293.471	145
Smart Invest PPR/OICVM Moderado	Fundos PPR	7.873.698	146
EuroBic PPR/OICVM Ciclo de Vida +55	Fundos PPR	7.813.244	147
BPI Universal	F.Multi-Activos Equilibrados	7.482.204	148
Sixty Degrees Ações Portugal	F.Acções Nacionais	7.388.320	149

Nome F.I.M.	Classificação	TOTAL Carteira (Euros)	Rank
Montepio Taxa Fixa	F. Obrigações Euro	7.161.252	150
Caixa Ações Emergentes (*)	F.Ações Internacionais	6.765.357	151
BPI Euro Grandes Capitalizações	F.Ações Europeias	6.699.479	152
EuroBic Investimento	F.Multi-Activos Moderados	6.501.813	153
Caixagest Oportunidades - FIA	F.I.A. de Obrigações	6.470.523	154
Montepio Euro Financial Services	F.Ações Sectoriais	6.412.587	155
EuroBic Brasil	F.Multi-Activos Moderados	5.964.065	156
Santander Multi-Estratégia	Fundo Flexível	5.667.773	157
Caixagest Energias Renováveis - FIA	Outros F.I.A.	5.339.014	158
BPI Reforma Global Equities PPR/OICVM	Fundos PPR	5.276.705	159
IMGA Financial Bonds 3,5Y	F. Obrigações Euro	5.252.998	160
IMGA Iberia Equities ESG	F.Ações Ibéricas	4.624.521	161
BPI Ibéria	F.Ações Ibéricas	4.461.311	162
EuroBic Seleção TOP	Fundo Flexível	4.455.187	163
EuroBic PPR/OICVM Ciclo de Vida 45-54	Fundos PPR	4.300.427	164
Montepio Multi Gestão Merc Emergentes	F.Multi-Activos Agressivos	4.098.280	165
BPI Ásia Pacífico	F.Ações Internacionais	4.068.749	166
Sixty Degrees Flexible Allocation	Fundo Flexível	3.911.028	167
Santander Obrigações 2027	F. Obrigações Euro	3.335.644	168
Optimize LFO PPR/OICVM Leopardo	Fundos PPR	3.320.708	169
BPI Impacto Clima - Agressivo	F.Multi-Activos Agressivos	3.097.790	170
EuroBic PPR/OICVM Ciclo de Vida 35-44	Fundos PPR	2.907.094	171
IMGA Iberia Fixed Income ESG	F. Obrigações Euro	2.757.528	172
Smart Invest PPR/OICVM Conservador	Fundos PPR	2.660.178	173
Optimize Seleção Defensiva	F.Multi-Activos Moderados	2.481.679	174
Invest Ibéria	F.Ações Ibéricas	2.359.899	175
Optimize Disruption Fund - F.I.A.	Outros F.I.A.	2.288.079	176
EuroBic PPR/OICVM Ciclo de Vida -34	Fundos PPR	1.859.111	177
BPI África	F.Ações Internacionais	1.629.366	178
LYNX Prudente - FIA	F.I.A. Flexíveis	1.361.248	179
LYNX Valor - FIA	F.I.A. Flexíveis	1.333.852	180
BIZ Europa Bull - FIA	Outros F.I.A.	1.316.117	181
Optimize LFO Rise US Equities	F.Ações América Norte	1.293.248	182
Santander Carteira Alternativa - FIA	F.I.A. de Retorno Absoluto	1.268.705	183
Bison China Flexible Bond Fund - FIA	F.I.A. Flexíveis	1.079.813	184
IMGA Portuguesa Corporate Debt	F. Obrigações Euro	995.669	185
IMGA PME Flex - FIA	F.I.A. de Curto Prazo	757.551	186
BIZ Europa PPR/OICVM	Fundos PPR	756.058	187
LYNX Defensivo	F.Curto Prazo Euro	427.786	188
TOTAL		18.886.843.969	

* - Fundos que alteraram recentemente a sua denominação (ver anexo 3.1).

(1) - Fundo resultante de um processo de fusão entre F.I.M.'s (ver anexo 3.1).

(*) - Fundo Fechado.

Nota: Não inclui os Fundos geridos por três Entidades Gestoras. Os Fundos incluídos nesta informação representam 99,90% do total gerido por FIM, no final de Março de 2024 (Fonte: CMVM).

3.1 - LISTA DOS F.I.M. QUE ALTERARAM A DENOMINAÇÃO

Denominação Actual	Denominação Antiga	Sociedade Gestora	Classificação
Caixa Ações Emergentes	Caixagest Ações Emergentes	Caixa Gestão de Ativos	Outros F. Ações Internacionais
Caixa Wealth Arrojado PPR/OICVM	Caixa Wealth Arrojado	Caixa Gestão de Ativos	F. PPR
Caixa Wealth Defensivo PPR/OICVM	Caixa Wealth Defensivo	Caixa Gestão de Ativos	F. PPR
Caixa Wealth Moderado PPR/OICVM	Caixa Wealth Moderado	Caixa Gestão de Ativos	F. PPR
Save & Grow PPR/OICVM	Casa Global Value PPR/OICVM	Casa de Investimentos - GPFIM	F. PPR
GNB PPR/OICVM	NB PPR/OICVM	GNB Gestão de Ativos	F. PPR
GNB Mercados Emergentes	NB Mercados Emergentes	GNB Gestão de Ativos	Outros F. Ações Internacionais
GNB Obrigações Europa	NB Obrigações Europa	GNB Gestão de Ativos	F. Obrigações Euro
GNB Capital Plus	NB Capital Plus	GNB Gestão de Ativos	F. Obrigações Euro
GNB Portugal Ações	NB Portugal Ações	GNB Gestão de Ativos	F. Ações Nacionais
GNB Estratégia Ativa	NB Estratégia Ativa	GNB Gestão de Ativos	F. Flexíveis
GNB Momentum Sustentável	NB Momentum Sustentável	GNB Gestão de Ativos	F. Ações Globais
GNB Rendimento Plus	NB Rendimento Plus	GNB Gestão de Ativos	F. Obrigações Internacional
GNB Capital	NB Capital	GNB Gestão de Ativos	F. Obrigações Euro
GNB Equilibrado	NB Equilibrado	GNB Gestão de Ativos	F. Multi-Activos Equilibrados
GNB Dinâmico	NB Dinâmico	GNB Gestão de Ativos	F. Multi-Activos Agressivos
GNB Conservador	NB Conservador	GNB Gestão de Ativos	F. Multi-Activos Defensivos
Optimize PPR/OICVM Ativo	Optimize Capital Reforma PPR/OICVM Ativo	Optimize Investment Partners	F. PPR
Optimize PPR/OICVM Equilibrado	Optimize Capital Reforma PPR/OICVM Equilibrado	Optimize Investment Partners	F. PPR
Optimize PPR/OICVM Moderado	Optimize Capital Reforma PPR/OICVM Moderado	Optimize Investment Partners	F. PPR